



# DZIENNIK USTAW

## RZECZYPOSPOLITEJ POLSKIEJ

---

Warszawa, dnia 17 października 2013 r.

Poz. 1223

### ROZPORZĄDZENIE PREZESA RADY MINISTRÓW

z dnia 13 września 2013 r.

**w sprawie określenia wzorów formularzy sprawozdawczych, objaśnień co do sposobu ich wypełniania oraz wzorów kwestionariuszy i ankiet statystycznych stosowanych w badaniach statystycznych ustalonych w programie badań statystycznych statystyki publicznej na rok 2013**

Na podstawie art. 31 ustawy z dnia 29 czerwca 1995 r. o statystyce publicznej (Dz. U. z 2012 r. poz. 591 oraz z 2013 r. poz. 2) zarządza się, co następuje:

§ 1. 1. Określa się wzory formularzy sprawozdawczych i ankiet statystycznych do badań statystycznych, ustalonych w programie badań statystycznych statystyki publicznej na rok 2013, prowadzonych przez Prezesa Głównego Urzędu Statystycznego:

- 1) AK-B/m – ankieta koniunktury gospodarczej – budownictwo;
- 2) AK-H/m – ankieta koniunktury gospodarczej – handel;
- 3) AK-I/p – ankieta koniunktury gospodarczej – inwestycje;
- 4) AK-P/k – ankieta koniunktury gospodarczej – przemysł;
- 5) AK-P/m – ankieta koniunktury gospodarczej – przemysł;
- 6) AK-R – ankieta koniunktury w gospodarstwie rolnym;
- 7) AK-U/m – ankieta koniunktury gospodarczej – usługi;
- 8) B-01 – sprawozdanie o sprzedaży produkcji budowlano-montażowej przedsiębiorstw budowlanych;
- 9) B-02 – sprawozdanie o produkcji budowlano-montażowej przedsiębiorstw niebudowlanych;
- 10) B-05 – sprawozdanie o wydanych pozwoleniach na budowę obiektów budowlanych;
- 11) B-06 – meldunek o budownictwie mieszkaniowym;
- 12) B-07 – sprawozdanie o budynkach mieszkalnych i mieszkaniach w budynkach niemieszkalnych oddanych do użytkowania;
- 13) B-08 – sprawozdanie o budynkach niemieszkalnych, zbiorowego zamieszkania oraz domach letnich oddanych do użytkowania;
- 14) B-09 – sprawozdanie o nakładach na budowę nowych budynków mieszkalnych oddanych do użytkowania;
- 15) BS – sprawozdanie ze sprzedaży usług związanych z obsługą działalności gospodarczej;
- 16) C-01 – sprawozdanie o cenach producentów wyrobów i usług;
- 17) C-01b – sprawozdanie o cenach producentów robót budowlano-montażowych;

- 18) C-02-10 – notowania cen detalicznych artykułów żywnościowych (z wyłączeniem grupy „owoce” i „warzywa”), napojów bezalkoholowych i alkoholowych oraz wyrobów tytoniowych;
- 19) C-02-11 – notowania cen detalicznych owoców i warzyw;
- 20) C-02-13 – notowania cen detalicznych artykułów żywnościowych, napojów bezalkoholowych i alkoholowych w zakładach gastronomicznych;
- 21) C-02-30 – notowania cen detalicznych nieżywnościowych towarów konsumpcyjnych;
- 22) C-02-40 – notowania cen detalicznych usług konsumpcyjnych;
- 23) C-02-50 – notowania cen detalicznych towarów i usług niekonsumpcyjnych;
- 24) C-02-91 – notowania cen detalicznych jednolitych w kraju;
- 25) C-02-92 – notowania cen detalicznych towarów konsumpcyjnych zakupywanych przez Internet;
- 26) C-03 – sprawozdanie o cenach producentów wyrobów spożywczych;
- 27) C-04 – sprawozdanie o cenach robót budowlano-montażowych realizowanych na drogach, ulicach i mostach;
- 28) C-05 – sprawozdanie o cenach towarów w handlu zagranicznym;
- 29) C-06 – sprawozdanie o cenach producentów usług;
- 30) C-06/RU – sprawozdanie o cenach producentów usług związanych z zatrudnieniem;
- 31) CBSG/01 – badanie podmiotów małych i średnich;
- 32) DG-1 – meldunek o działalności gospodarczej;
- 33) załącznik do meldunku DG-1 dla przedsiębiorstw budowlanych;
- 34) DNU-K – sprawozdanie o międzynarodowej wymianie usług za ... kwartał 2013 r.;
- 35) DNU-R – sprawozdanie o międzynarodowej wymianie usług za rok 2013;
- 36) DS-01 – sprawozdanie z przyjętych zamówień na towary o znaczeniu strategicznym i zrealizowanych dostaw;
- 37) DS-01a – załącznik do sprawozdania DS-01;
- 38) DS-01b – zestawienie z zawartych umów i zrealizowanych transakcji w handlu zagranicznym towarami o znaczeniu strategicznym;
- 39) F-01/I-01 – sprawozdanie o przychodach, kosztach i wyniku finansowym oraz o nakładach na środki trwałe;
- 40) F-01/s – sprawozdanie o przychodach, kosztach i wyniku finansowym szkół wyższych;
- 41) F-02 – statystyczne sprawozdanie finansowe;
- 42) F-02/dk – sprawozdanie o finansach instytucji kultury;
- 43) F-03 – sprawozdanie o stanie i ruchu środków trwałych;
- 44) załącznik do sprawozdań F-03, SP i SG-01 – środki trwałe, dotyczący nakładów na środki trwałe służących ochronie środowiska i gospodarce wodnej oraz uzyskanych efektów rzeczowych;
- 45) F-03dp – sprawozdanie o drogach publicznych i obiektach mostowych nieobejmowanych wartościową ewidencją księgową;
- 46) F-03m – sprawozdanie o urządzeniach i budowlach melioracji podstawowych i szczegółowych nieobejmowanych wartościową ewidencją księgową;
- 47) FKT – sprawozdanie dotyczące działalności faktoringowej;
- 48) G-01 – sprawozdanie o zużyciu i zapasach wybranych materiałów;
- 49) G-02a – sprawozdanie bilansowe nośników energii;

- 50) G-02b – sprawozdanie bilansowe nośników energii i infrastruktury ciepłowniczej;
- 51) G-02g – sprawozdanie o infrastrukturze, odbiorcach i sprzedaży gazu z sieci;
- 52) G-02o – sprawozdanie o ciepłe ze źródeł odnawialnych;
- 53) G-03 – sprawozdanie o zużyciu paliw i energii;
- 54) G-04 – sprawozdanie o obrocie środkami ochrony roślin;
- 55) G-06 – sprawozdanie o surowcach wtórnych;
- 56) GP – sprawozdanie statystyczne dla grup przedsiębiorstw;
- 57) H-01a – sprawozdanie o działalności sklepów, aptek i stacji paliw;
- 58) H-01g – sprawozdanie o sieci placówek gastronomicznych;
- 59) H-01/k – kwartalne badanie przychodów w przedsiębiorstwach handlowych;
- 60) H-01s – sprawozdanie o sprzedaży detalicznej i hurtowej;
- 61) H-01w – sprawozdanie o sieci handlowej;
- 62) H-02n – sprawozdanie o dostawach nawozów dla rolnictwa przez jednostki produkcyjne oraz importerów;
- 63) H-02p – sprawozdanie o dostawach pasz dla zwierząt przez jednostki produkcyjne oraz importerów;
- 64) I-01 – sprawozdanie o nakładach na środki trwałe;
- 65) IF – instrumenty finansowe przedsiębiorstw niefinansowych;
- 66) K-01 – sprawozdanie z działalności artystycznej i rozrywkowej;
- 67) K-02 – sprawozdanie z działalności muzeum i instytucji paramuzealnej;
- 68) K-03 – sprawozdanie biblioteki;
- 69) K-05 – sprawozdanie z działalności wystawienniczej;
- 70) K-06 – sprawozdanie z produkcji i usług filmowych;
- 71) K-07 – sprawozdanie z działalności domu kultury, ośrodka kultury, klubu, świetlicy;
- 72) K-08 – sprawozdanie kina;
- 73) K-09 – sprawozdanie z organizacji imprez masowych;
- 74) KT-1 – sprawozdanie o wykorzystaniu turystycznego obiektu noclegowego;
- 75) KT-2 – wykorzystanie turystycznego obiektu noclegowego;
- 76) KZ – sprawozdanie podmiotów z kapitałem zagranicznym;
- 77) KZZ – sprawozdanie podmiotów posiadających za granicą udziały, oddziały lub zakłady;
- 78) L-01 – sprawozdanie o lasach Skarbu Państwa;
- 79) załącznik do działów 1 i 2 sprawozdania L-01 o lasach Skarbu Państwa;
- 80) L-02 – sprawozdanie o zadrzewieniach;
- 81) L-03 – sprawozdanie o lasach stanowiących własność osób fizycznych i prawnych (bez Skarbu Państwa);
- 82) załącznik do działów 1 i 2 sprawozdania L-03 o lasach stanowiących własność osób fizycznych i prawnych (bez Skarbu Państwa);
- 83) LOT-1 – sprawozdanie o transporcie lotniczym;
- 84) ŁT-1kkp – sprawozdanie o abonentach ruchomej publicznej sieci telekomunikacyjnej i o telefonii stacjonarnej;

- 85) ŁT-5 – sprawozdanie o środkach technicznych w zakresie radiodifuzji i abonentach platform cyfrowych;
- 86) ŁT-10 – sprawozdanie o ruchomej publicznej sieci telekomunikacyjnej;
- 87) M-01 – sprawozdanie o zasobach mieszkaniowych w 2013 r.;
- 88) M-06 – sprawozdanie o wodociągach, kanalizacji i wywozie nieczystości ciekłych gromadzonych w zbiornikach bezodpływowych;
- 89) M-09 – sprawozdanie o wywozie i unieszkodliwianiu odpadów komunalnych;
- 90) OD-1 – żłobki i kluby dziecięce;
- 91) OS-1 – sprawozdanie o emisji zanieczyszczeń powietrza oraz o stanie urządzeń oczyszczających;
- 92) OS-3 – sprawozdanie o gospodarowaniu wodą, ściekach i ładunkach zanieczyszczeń;
- 93) OS-4 – sprawozdanie o poborze wody do nawodnień w rolnictwie i leśnictwie oraz o napełnianiu stawów rybnych;
- 94) OS-5 – sprawozdanie z oczyszczalni ścieków miejskich i wiejskich;
- 95) OS-6 – sprawozdanie o odpadach (z wyłączeniem odpadów komunalnych);
- 96) OS-7 – sprawozdanie o ochronie przyrody i krajobrazu;
- 97) załącznik nr 1 do działu 1 sprawozdania OS-7 o ochronie przyrody i krajobrazu;
- 98) załącznik nr 2a do działu 2 sprawozdania OS-7 o ochronie przyrody i krajobrazu;
- 99) załącznik nr 2b do działów 3 i 4 sprawozdania OS-7 o ochronie przyrody i krajobrazu;
- 100) OS-29/k – kwestionariusz o kosztach bieżących poniesionych na ochronę środowiska;
- 101) P-01 – sprawozdanie o produkcji;
- 102) P-02 – meldunek o produkcji wyrobów i zapasach;
- 103) PK – sprawozdanie dotyczące działalności przedsiębiorstw prowadzących działalność pośrednictwa kredytowego oraz przedsiębiorstw udzielających pożyczek ze środków własnych;
- 104) PL1 – panelowe badanie przedsiębiorstw;
- 105) PL2 – panelowe badanie przedsiębiorstw;
- 106) P-LS – sprawozdanie dotyczące działalności leasingowej;
- 107) PNT-01 – sprawozdanie o działalności badawczej i rozwojowej (B+R);
- 108) PNT-01/a – sprawozdanie o działalności badawczej i rozwojowej (B+R) oraz o środkach asygnowanych na prace badawcze i rozwojowe w jednostkach rządowych i samorządowych;
- 109) PNT-01/s – sprawozdanie o działalności badawczej i rozwojowej (B+R) w szkołach wyższych;
- 110) PNT-02 – sprawozdanie o innowacjach w przemyśle;
- 111) PNT-02/u – sprawozdanie o innowacjach w sektorze usług;
- 112) PNT-05 – sprawozdanie o działalności badawczej i rozwojowej w dziedzinie nanotechnologii w jednostkach naukowych;
- 113) PNT-06 – sprawozdanie o działalności w dziedzinie nanotechnologii w przedsiębiorstwach;
- 114) PS-01 – sprawozdanie instytucjonalnej pieczy zastępczej oraz placówek wsparcia dziennego;
- 115) PS-02 – sprawozdanie rodzinnej pieczy zastępczej;
- 116) PS-03 – sprawozdanie zakładu stacjonarnej pomocy społecznej;
- 117) R-04 – sprawozdanie o stanie upraw rolnych według oceny wiosennej;
- 118) R-05 – sprawozdanie o użytkowaniu gruntów, powierzchni zasiewów i zbiorach;



- 119) R-06 – sprawozdanie o powierzchni i zbiorach roślin pastewnych i pozostałych według użytkowania;
- 120) R-08 – sprawozdanie o wynikach produkcji ogrodniczej;
- 121) załącznik nr 1 do R-08 – sprawozdanie o powierzchni upraw ogrodniczych pod osłonami;
- 122) R-09A – sprawozdanie o stanie pogłowia bydła, owiec, kóz, koni i drobiu oraz produkcji zwierzęcej;
- 123) R-09B – sprawozdanie o stanie pogłowia świń oraz produkcji żywca wieprzowego;
- 124) R-09U – sprawozdanie o wielkości ubojów zwierząt gospodarskich;
- 125) R-09W – sprawozdanie o wylęgach drobiu;
- 126) R-10 – sprawozdanie o skupie produktów rolnych i leśnych;
- 127) R-10 – meldunek o skupie ważniejszych produktów rolnych;
- 128) R-CT – notowania cen targowiskowych ważniejszych produktów rolnych;
- 129) RF-01 – kwartalne statystyczne sprawozdanie o aktywach i pasywach finansowych;
- 130) RF-02 – sprawozdanie o stanie należności i zobowiązań;
- 131) załącznik do sprawozdania RF-02 o stanie należności i zobowiązań;
- 132) R-KSRA – badanie pogłowia bydła, owiec i drobiu oraz produkcji zwierzęcej;
- 133) R-KSRB – badanie pogłowia świń oraz produkcji żywca wieprzowego;
- 134) R-r-oz – badanie plonów zbóż ozimych;
- 135) R-r-pw – badanie plonów niektórych ziemiopłodów rolnych;
- 136) R-r-z – badanie plonów ziemniaków;
- 137) R-r-zb – badanie plonów zbóż oraz rzepaku i rzepiku;
- 138) R-SGR – badanie struktury gospodarstw rolnych;
- 139) S-10 – sprawozdanie o studiach wyższych;
- 140) S-11 – sprawozdanie o pomocy materialnej i socjalnej dla studentów i doktorantów;
- 141) S-12 – sprawozdanie o stypendiach naukowych, studiach podyplomowych i doktoranckich oraz zatrudnieniu w szkołach wyższych, instytutach naukowych i badawczych;
- 142) SG-01 – statystyka gminy: samorząd i transport;
- 143) SG-01 – statystyka gminy: leśnictwo i ochrona środowiska;
- 144) SG-01 – statystyka gminy: gospodarka mieszkaniowa i komunalna;
- 145) załącznik do sprawozdania SG-01 statystyka gminy: gospodarka mieszkaniowa i komunalna;
- 146) SG-01 – statystyka gminy: środki trwałe;
- 147) SOF-5 – sprawozdanie o współpracy, zarządzaniu i działalności informacyjnej wybranych organizacji non profit;
- 148) SP – roczna ankieta przedsiębiorstwa;
- 149) SP-3 – sprawozdanie o działalności gospodarczej przedsiębiorstw;
- 150) SSI-01 – sprawozdanie o wykorzystaniu technologii informacyjno-telekomunikacyjnych w przedsiębiorstwach;
- 151) SSI-02 – sprawozdanie o wykorzystaniu technologii informacyjno-telekomunikacyjnych w przedsiębiorstwach sektora finansowego;
- 152) ST-P – statystyka powiatu: samorząd i transport;

- 153) ST-W – statystyka województwa: samorząd i transport;
- 154) T-02 – sprawozdanie o usługach w transporcie i łączności;
- 155) T-04 – sprawozdanie o towarowym transporcie drogowym zarobkowym;
- 156) T-06 – sprawozdanie o pasażerskim transporcie drogowym;
- 157) T-08 – sprawozdanie o przewozach morską i przybrzeżną flotą transportową;
- 158) T-09 – sprawozdanie o morskiej i przybrzeżnej flocie transportowej;
- 159) T-10 – sprawozdanie o obrotach ładunkowych oraz długości nabrzeży w portach morskich;
- 160) T-11/k – sprawozdanie o taborze i przewozach w żegludze śródlądowej;
- 161) T-11/u – sprawozdanie o taborze żeglugi śródlądowej;
- 162) TD-E – kwestionariusz tygodniowy o przewozach ładunków pojazdem samochodowym;
- 163) TFI – sprawozdanie o wyniku finansowym towarzystwa funduszy inwestycyjnych;
- 164) TK-1 – sprawozdanie o działalności eksploatacyjnej transportu kolejowego;
- 165) TK-2 – sprawozdanie o przewozach ładunków transportem kolejowym;
- 166) TK-2a – sprawozdanie o przewozach ładunków w komunikacji międzynarodowej transportem kolejowym;
- 167) TK-3 – sprawozdanie o przewozach pasażerów transportem kolejowym;
- 168) TK-3a – sprawozdanie o przewozach pasażerów w komunikacji międzynarodowej transportem kolejowym;
- 169) TK-4 – sprawozdanie o pracy taboru kolejowego;
- 170) TK-5 – sprawozdanie o sieci kolejowej i dworcach kolejowych;
- 171) TK-6 – sprawozdanie o taborze kolejowym;
- 172) TK-7 – sprawozdanie o wypadkach kolejowych;
- 173) TWS-1 – sprawozdanie o długości dróg wodnych śródlądowych i liczbie śluzowań;
- 174) Z-03 – sprawozdanie o zatrudnieniu i wynagrodzeniach;
- 175) Z-05 – badanie popytu na pracę;
- 176) Z-06 – sprawozdanie o pracujących, wynagrodzeniach i czasie pracy;
- 177) załącznik do Z-06 – sprawozdanie o zatrudnieniu i wynagrodzeniach nauczycieli akademickich;
- 178) Z-10 – sprawozdanie o warunkach pracy;
- 179) ZD-2 – sprawozdanie z lecznictwa uzdrowiskowego, stacjonarnych zakładów rehabilitacji leczniczej;
- 180) ZD-3 – sprawozdanie z ambulatoryjnej opieki zdrowotnej;
- 181) ZD-4 – sprawozdanie z pomocy doraźnej i ratownictwa medycznego;
- 182) ZD-5 – sprawozdanie apteki i punktu aptecznego;
- 183) Z-KS – karta statystyczna strajku;
- 184) Z.1.MRiRW – dopłaty dla rolników z tytułu Jednolitej Płatności Obszarowej, Uzupełniającej Płatności Obszarowej.

2. Określa się wzory kwestionariuszy i ankiet statystycznych do badań statystycznych, ustalonych w programie badań statystycznych statystyki publicznej na rok 2013, prowadzonych przez Prezesa Głównego Urzędu Statystycznego na zasadzie dobrowolności udzielenia odpowiedzi:

- 1) AW-01 – statystyczna ankieta wyznaniowa;

- 2) BC-D – badanie budżetu czasu ludności. Dzienniczek;
- 3) BC-G – badanie budżetu czasu ludności. Kwestionariusz gospodarstwa domowego;
- 4) BC-O – badanie budżetu czasu ludności. Kwestionariusz osobowy;
- 5) BC-TR – badanie budżetu czasu ludności. Tygodniowy rozkład pracy;
- 6) BR-01 – książeczka budżetu gospodarstwa domowego;
- 7) BR-01a – badanie budżetów gospodarstw domowych. Karta statystyczna gospodarstwa domowego;
- 8) BR-01b – badanie budżetów gospodarstw domowych. Informacja o udziale w badaniu;
- 9) BR-04 – badanie budżetów gospodarstw domowych. Informacje uzupełniające o gospodarstwie domowym;
- 10) BR-05 – badanie budżetów gospodarstw domowych. Dochody w naturze z pracy najemnej;
- 11) DS-51G – turystyka i wypoczynek w gospodarstwach domowych, kwestionariusz gospodarstwa domowego;
- 12) DS-51I – turystyka i wypoczynek w gospodarstwach domowych, kwestionariusz indywidualny wyjazdu;
- 13) EU-SILC-G – europejskie badanie warunków życia ludności. Kwestionariusz gospodarstwa domowego;
- 14) EU-SILC-I – europejskie badanie warunków życia ludności. Kwestionariusz indywidualny;
- 15) KGD-1 – kondycja gospodarstw domowych (postawy konsumentów). Kwestionariusz respondenta;
- 16) KGD-1a – kondycja gospodarstw domowych (postawy konsumentów). Wykaz osób zamieszkałych w mieszkaniu;
- 17) PLC-C – badanie obrotu towarów i usług w ruchu granicznym;
- 18) PLC-P – badanie obrotu towarów i usług w ruchu granicznym;
- 19) SN-01 – statystyczna ankieta stowarzyszeń narodowościowych;
- 20) SSI-10G – wykorzystanie technologii informacyjno-telekomunikacyjnych w gospodarstwach domowych;
- 21) SSI-10I – wykorzystanie technologii informacyjno-telekomunikacyjnych w gospodarstwach domowych;
- 22) ZD – ankieta, badanie aktywności ekonomicznej ludności w 2013 roku;
- 23) ZD-G – wypadki przy pracy i problemy zdrowotne związane z pracą ankieta modułowa BAEL;
- 24) ZG – kartoteka gospodarstwa domowego, badanie aktywności ekonomicznej ludności.

3. Wzory formularzy sprawozdawczych i ankiet statystycznych, o których mowa w ust. 1, są określone w załączniku nr 1 do rozporządzenia.

4. Wzory kwestionariuszy i ankiet statystycznych, o których mowa w ust. 2, są określone w załączniku nr 2 do rozporządzenia.

§ 2. 1. Określa się wzory formularzy sprawozdawczych do badań statystycznych, ustalonych w programie badań statystycznych statystyki publicznej na rok 2013, prowadzonych przez ministra właściwego do spraw administracji publicznej:

- 1) GUGiK-1.00 – sprawozdanie o mapie zasadniczej;
- 2) GUGiK-1.0 – wojewódzkie zestawienie zbiorcze o mapie zasadniczej z danych powiatowych GUGiK-1.00;
- 3) GUGiK-2.00 – sprawozdanie o geodezyjnej ewidencji sieci uzbrojenia terenu;
- 4) GUGiK-2.0 – wojewódzkie zestawienie zbiorcze o geodezyjnej ewidencji sieci uzbrojenia terenu z danych powiatowych GUGiK-2.00;
- 5) GUGiK-3.00 – sprawozdanie o katastrze nieruchomości oraz jego modernizacji;
- 6) GUGiK-3.0 – wojewódzkie zestawienie zbiorcze o katastrze nieruchomości oraz jego modernizacji z danych powiatowych GUGiK- 3.00;

- 7) GUGiK-4.00 – sprawozdanie o szczegółowej osnowie geodezyjnej;
- 8) GUGiK-4.0 – wojewódzkie zestawienie zbiorcze o szczegółowej osnowie geodezyjnej z danych powiatowych GUGiK-4.00;
- 9) GUGiK-5.00 – sprawozdanie o bazie danych obiektów topograficznych o szczegółowości zapewniającej tworzenie standardowych opracowań kartograficznych w skalach 1:500–1:5000;
- 10) GUGiK-5.0 – wojewódzkie zestawienie zbiorcze o bazie danych obiektów topograficznych o szczegółowości zapewniającej tworzenie standardowych opracowań kartograficznych w skalach 1:500–1:5000 z danych powiatowych GUGiK-5.00.

2. Określa się wzory formularzy sprawozdawczych do badań statystycznych, ustalonych w programie badań statystycznych statystyki publicznej na rok 2013, prowadzonych przez ministra właściwego do spraw budownictwa, lokalnego planowania i zagospodarowania przestrzennego oraz mieszkalnictwa:

- 1) GUNB-1 – obiekty budowlane oddane do użytkowania;
- 2) GUNB-2 – nakazy rozbiórki obiektów budowlanych;
- 3) PP-1 – planowanie przestrzenne w gminie.

3. Określa się wzory formularzy sprawozdawczych do badań statystycznych, ustalonych w programie badań statystycznych statystyki publicznej na rok 2013, prowadzonych przez ministra właściwego do spraw gospodarki:

- 1) GAZ-1 – sprawozdanie o obrocie gazem koksowniczym;
- 2) GAZ-2 – sprawozdanie o obrocie gazem ziemnym z odmetanowania kopalń;
- 3) GAZ-3 – sprawozdanie o działalności przedsiębiorstw gazowniczych;
- 4) G-09.1 – sprawozdanie o obrocie węglem kamiennym;
- 5) G-09.2 – sprawozdanie o mechanicznej przeróbce węgla;
- 6) G-09.3 – sprawozdanie o wydobyciu i obrocie węglem brunatnym;
- 7) G-09.4 – sprawozdanie o imporcie i przywozie (nabyciu wewnętrznym) węgla kamiennego;
- 8) G-09.5 – sprawozdanie o przychodach, kosztach i wynikach z działalności w górnictwie węgla kamiennego;
- 9) G-09.6 – sprawozdanie o zatrudnieniu, wydajności, płacach i przepracowanym czasie pracy w górnictwie węgla kamiennego;
- 10) G-09.7 – sprawozdanie o inwestycjach w górnictwie węgla kamiennego;
- 11) G-09.8 – sprawozdanie o płatnościach publiczno- i cywilnoprawnych realizowanych przez górnictwo węgla kamiennego oraz o strukturze zobowiązań i należności górnictwa węgla kamiennego;
- 12) G-09.9 – sprawozdanie o zasobach węgla kamiennego;
- 13) G-09.10 – sprawozdanie o skutkach środowiskowych działalności górnictwa węgla kamiennego;
- 14) G-09.11 – sprawozdanie o odmetanowywaniu i zagospodarowaniu metanu pochodzącego z kopalń węgla kamiennego;
- 15) G-10.m – miesięczne dane o energii elektrycznej;
- 16) G-10.1k – sprawozdanie o działalności elektrowni cieplnej zawodowej;
- 17) G-10.1(w)k – sprawozdanie o działalności elektrowni wodnej/elektrowni wiatrowej;
- 18) G-10.2 – sprawozdanie o działalności elektrowni cieplnej zawodowej;
- 19) G-10.3 – sprawozdanie o mocy i produkcji energii elektrycznej i ciepła elektrowni (elektrociepłowni) przemysłowej;
- 20) G-10.4(D)k – sprawozdanie o działalności przedsiębiorstwa energetycznego zajmującego się dystrybucją energii elektrycznej;

- 21) G-10.4(Ob)k – sprawozdanie przedsiębiorstwa energetycznego prowadzącego obrót energią elektryczną;
- 22) G-10.4(P)k – sprawozdanie o działalności operatora systemu przesyłowego elektroenergetycznego;
- 23) G-10.5 – sprawozdanie o stanie urządzeń elektrycznych;
- 24) G-10.6 – sprawozdanie o mocy i produkcji elektrowni wodnych, wiatrowych i innych źródeł odnawialnych;
- 25) G-10.7 – sprawozdanie o przepływie energii elektrycznej (według napięć) w sieci przedsiębiorstw energetycznych zajmujących się dystrybucją energii elektrycznej;
- 26) G-10.7(P) – sprawozdanie o przepływie energii elektrycznej (według napięć) w sieci najwyższych napięć;
- 27) G-10.8 – sprawozdanie o sprzedaży/dostawie oraz zużyciu energii elektrycznej według jednostek podziału administracyjnego;
- 28) G-11e – sprawozdanie o cenach energii elektrycznej według kategorii standardowych odbiorców końcowych;
- 29) G-11g – sprawozdanie o cenach gazu ziemnego według kategorii standardowych odbiorców końcowych;
- 30) G-11n – sprawozdanie o cenach produktów naftowych i biopaliw;
- 31) MG-15 – produkcja i sprzedaż w koksownictwie;
- 32) MG-16 – zużycie węgla koksowego;
- 33) MG-17 – bilans koksu;
- 34) MG-18 – zatrudnienie według wieku w koksownictwie;
- 35) MG-19 – zatrudnienie i czas pracy w koksownictwie;
- 36) MG-20 – nakłady inwestycyjne w koksownictwie na lata 2011–2015;
- 37) MG-21 – import węgla koksowego do produkcji koksu;
- 38) MG/NZ – sprawozdanie o nowych zamówieniach;
- 39) MG/NZ/D – sprawozdanie o nowych zamówieniach;
- 40) MG/PZ – sprawozdanie o portfelu zamówień;
- 41) MG/PZ/D – sprawozdanie o portfelu zamówień;
- 42) MG/SZ – sprawozdanie z budowy statków;
- 43) MG/PZR – sprawozdanie o portfelu zamówień na remonty statków;
- 44) MG/RS – sprawozdanie z remontów statków;
- 45) RAF-1 – sprawozdanie z rozliczenia procesu przemiany w przedsiębiorstwach wytwarzających i przerabiających produkty rafinacji ropy naftowej;
- 46) RAF-2 – sprawozdanie o produkcji, obrocie, zapasach oraz o infrastrukturze magazynowej i przesyłowej ropy naftowej, produktów naftowych i biopaliw.

4. Określa się wzory formularzy sprawozdawczych do badań statystycznych, ustalonych w programie badań statystycznych statystyki publicznej na rok 2013, prowadzonych przez ministra właściwego do spraw kultury i ochrony dziedzictwa narodowego:

- 1) KK-1 – roczne sprawozdanie o filmach długometrażowych wprowadzonych do rozpowszechniania w kinach;
- 2) KN-1 – działalność archiwalna.

5. Określa się wzór formularza sprawozdawczego do badania statystycznego, ustalonego w programie badań statystycznych statystyki publicznej na rok 2013, prowadzonego przez ministra właściwego do spraw kultury fizycznej: KFT-2 – sprawozdanie z działalności polskiego związku sportowego.

6. Określa się wzory formularzy sprawozdawczych do badań statystycznych, ustalonych w programie badań statystycznych statystyki publicznej na rok 2013, prowadzonych przez ministra właściwego do spraw nauki:

- 1) MN-01 – sprawozdanie o działalności badawczej i rozwojowej w dziedzinie biotechnologii w jednostkach naukowych;
- 2) MN-02 – sprawozdanie o działalności w dziedzinie biotechnologii w przedsiębiorstwach.

7. Określa się wzór formularza sprawozdawczego do badania statystycznego, ustalonego w programie badań statystycznych statystyki publicznej na rok 2013, prowadzonego przez Ministra Obrony Narodowej: PM-1 – roczne sprawozdanie o pojazdach i maszynach.

8. Określa się wzory formularzy sprawozdawczych do badań statystycznych, ustalonych w programie badań statystycznych statystyki publicznej na rok 2013, prowadzonych przez ministra właściwego do spraw pracy:

- 1) MPiPS-01 – sprawozdanie o rynku pracy;
- 2) załącznik nr 1 do sprawozdania MPiPS-01 – bezrobotni oraz poszukujący pracy według czasu pozostawania bez pracy, wieku, poziomu wykształcenia i stażu pracy;
- 3) załącznik nr 2 do sprawozdania MPiPS-01 – bezrobotni według rodzaju działalności ostatniego miejsca pracy, poszukujący pracy oraz wolne miejsca pracy i miejsca aktywizacji zawodowej;
- 4) załącznik nr 3 do sprawozdania MPiPS-01 – bezrobotni oraz wolne miejsca pracy i miejsca aktywizacji zawodowej według zawodów i specjalności;
- 5) załącznik nr 4 do sprawozdania MPiPS-01 – poradnictwo zawodowe i informacja zawodowa, pomoc w aktywnym poszukiwaniu pracy, szkolenie bezrobotnych i poszukujących pracy, staż i przygotowanie zawodowe dorosłych;
- 6) załącznik nr 5 do sprawozdania MPiPS-01 – bezrobotni oraz poszukujący pracy zamieszkali na wsi według czasu pozostawania bez pracy, wieku, poziomu wykształcenia i stażu pracy;
- 7) załącznik nr 6 do sprawozdania MPiPS-01 – aktywne programy rynku pracy;
- 8) załącznik nr 7 do sprawozdania MPiPS-01 – bezrobotni według gmin;
- 9) załącznik nr 8 do sprawozdania MPiPS-01 – umowy z agencjami zatrudnienia i programy specjalne;
- 10) MPiPS-02 – sprawozdanie o przychodach i wydatkach Funduszu Pracy;
- 11) MPiPS-04 – sprawozdanie o wydawanych zezwoleniach na pracę cudzoziemców w RP;
- 12) MPiPS-06 – sprawozdanie o instytucjonalnej obsłudze rynku pracy;
- 13) MPiPS-06 – sprawozdanie o instytucjonalnej obsłudze rynku pracy.

9. Określa się wzory formularzy sprawozdawczych do badań statystycznych, ustalonych w programie badań statystycznych statystyki publicznej na rok 2013, prowadzonych przez ministra właściwego do spraw zabezpieczenia społecznego:

- 1) MPiPS-03 – sprawozdanie półroczne i roczne z udzielonych świadczeń pomocy społecznej – pieniężnych, w naturze i usługach;
- 2) MPiPS-05 – sprawozdanie o placówkach zapewniających całodobową opiekę i wsparcie;
- 3) MPiPS-07 – sprawozdanie o osobach niepełnosprawnych bezrobotnych i poszukujących pracy niepozostających w zatrudnieniu.

10. Określa się wzory formularzy sprawozdawczych do badań statystycznych, ustalonych w programie badań statystycznych statystyki publicznej na rok 2013, prowadzonych przez ministra właściwego do spraw rolnictwa:

- 1) ZŚOR – ankieta o zużyciu środków ochrony roślin;
- 2) RRW-1 – sprawozdanie z badania zużycia środków ochrony roślin;
- 3) RRW-1 – sprawozdanie z badania zużycia środków ochrony roślin;
- 4) RRW-3 – sprawozdanie z realizacji zadań w zakresie nadzoru weterynaryjnego, organizacji i stanu kadr w Inspekcji Weterynaryjnej;



- 5) RRW-5 – sprawozdanie z działalności i stanu sanitarnego obiektów, w których produkowane są produkty pochodzenia zwierzęcego;
- 6) RRW-6 – sprawozdanie z wyników urzędowego badania zwierząt i mięsa;
- 7) RRW-7 – sprawozdanie o chorobach zakaźnych zwierząt;
- 8) RRW-17 – sprawozdanie z inseminacji krów i jałowic;
- 9) RRW-18 – sprawozdanie o liczbie porcji nasienia knurów wprowadzonych do obrotu.

11. Określa się wzory formularzy sprawozdawczych do badań statystycznych, ustalonych w programie badań statystycznych statystyki publicznej na rok 2013, prowadzonych przez ministra właściwego do spraw rozwoju wsi:

- 1) RRW-2 – sprawozdanie z realizacji inwestycji w zakresie wodociągów i sanitacji wsi;
- 2) RRW-8 – sprawozdanie z wykonania prac geodezyjno-urzędzeniowych na potrzeby rolnictwa;
- 3) RRW-9 – sprawozdanie z wykonania prac scaleniowych;
- 4) RRW-10 – sprawozdanie ze stanu ilościowego oraz utrzymania wód i urządzeń melioracji wodnych;
- 5) RRW-11 – sprawozdanie z realizacji przepisów o ochronie gruntów rolnych i leśnych w zakresie wyłączenia gruntów z produkcji rolniczej, rekultywacji i zagospodarowania gruntów oraz zasobów i eksploatacji złóż torfu;
- 6) RRW-12 – sprawozdanie z przebiegu realizacji przepisów ustawy z dnia 3 lutego 1995 r. o ochronie gruntów rolnych i leśnych w zakresie gromadzenia i wykorzystania środków z należności, opłat rocznych i innych wymienionych w ustawie;
- 7) RRW-13 – sprawozdanie z wykonania obiektów małej retencji wodnej.

12. Określa się wzory formularzy sprawozdawczych do badań statystycznych, ustalonych w programie badań statystycznych statystyki publicznej na rok 2013, prowadzonych przez ministra właściwego do spraw rybołówstwa:

- 1) RRW-19 – sprawozdanie o wynikach ekonomicznych statku rybackiego;
- 2) RRW-20 – sprawozdanie o wynikach ekonomicznych zakładu przetwórstwa rybnego;
- 3) RRW-22 – zestawienie dotyczące powierzchni stawów rybnych oraz ilości ryb wyprodukowanych w stawach rybnych i innych urządzeniach służących do chowu lub hodowli;
- 4) RRW-23 – zestawienie dotyczące gospodarki rybackiej prowadzonej w publicznych śródlądowych wodach powierzchniowych płynących.

13. Określa się wzory formularzy sprawozdawczych do badań statystycznych, ustalonych w programie badań statystycznych statystyki publicznej na rok 2013, prowadzonych przez ministra właściwego do spraw rynków rolnych:

- 1) RRW-16 – sprawozdanie z produkcji i sprzedaży suszu paszowego;
- 2) RRW-26 – sprawozdanie miesięczne ze skupu mleka oraz produkcji przetworów mlecznych;
- 3) RRW-27 – sprawozdanie ze skupu surowców oraz produkcji przetworów mlecznych;
- 4) RRW-28 – sprawozdanie kwartalne o produkcji, zapasach i rozdysponowaniu alkoholu etylowego.

14. Określa się wzory formularzy sprawozdawczych do badań statystycznych, ustalonych w programie badań statystycznych statystyki publicznej na rok 2013, prowadzonych przez Ministra Sprawiedliwości:

- 1) MS-DB1 – sprawozdanie z wykonania zatrudnienia i wynagrodzeń w jednostkach sądownictwa powszechnego;
- 2) MS-DB2 – sprawozdanie z wykonania zatrudnienia i wynagrodzeń w rodzinnych ośrodkach diagnostyczno-konsultacyjnych;
- 3) MS-DB3 – sprawozdanie z wykonania zatrudnienia i wynagrodzeń w instytutach naukowych resortu sprawiedliwości;
- 4) MS-DB5 – sprawozdanie z wykonania zatrudnienia i wynagrodzeń w zakładach dla nieletnich;



- 5) MS-DB6 – sprawozdanie z wykonania zatrudnienia i wynagrodzeń Ministerstwa Sprawiedliwości;
- 6) MS-DB7 – sprawozdanie z wykonania zatrudnienia i wynagrodzeń w Krajowej Szkole Sądownictwa i Prokuratury;
- 7) MS-Kom23 – sprawozdanie z czynności komornika;
- 8) MS-Not24 – sprawozdanie notariusza z czynności notarialnych;
- 9) MS-RODK-25 – sprawozdanie z działalności Rodzinnego Ośrodka Diagnostyczno-Konsultacyjnego;
- 10) MS-S1 – sprawozdanie w sprawach cywilnych;
- 11) MS-S1 – sprawozdanie w sprawach cywilnych;
- 12) MS-S1 – sprawozdanie w sprawach cywilnych;
- 13) MS-S5 – sprawozdanie w sprawach karnych i wykroczeniowych;
- 14) MS-S5 – sprawozdanie w sprawach karnych i wykroczeniowych;
- 15) MS-S5 – sprawozdanie w sprawach karnych i wykroczeniowych;
- 16) MS-S6 – sprawozdanie w sprawie osób osądzonych w pierwszej instancji według właściwości rzeczowej;
- 17) MS-S6 – sprawozdanie w sprawie osób osądzonych w pierwszej instancji według właściwości rzeczowej;
- 18) MS-S6 wojsk. – sprawozdanie w sprawie osób prawomocnie osądzonych (według właściwości rzeczowej);
- 19) MS-S7 – sprawozdanie z orzecznictwa w sprawach o wykroczenia;
- 20) MS-S7 wojsk. – sprawozdanie z orzecznictwa w sprawach o wykroczenia;
- 21) MS-S8 wojsk. – sprawozdanie w sprawach karnych i wykroczeniowych w postępowaniu odwoławczym;
- 22) MS-S9 wojsk. – sprawozdanie w sprawach o ułaskawienie;
- 23) MS-S9 wojsk. – sprawozdanie w sprawach o ułaskawienie;
- 24) MS-S10 – sprawozdanie z sądowego wykonywania orzeczeń według właściwości rzeczowej;
- 25) MS-S10 – sprawozdanie z sądowego wykonywania orzeczeń według właściwości rzeczowej;
- 26) MS-S10 wojsk. – sprawozdanie z sądowego wykonywania orzeczeń według właściwości rzeczowej;
- 27) MS-S10 wojsk. – sprawozdanie z sądowego wykonywania orzeczeń według właściwości rzeczowej;
- 28) MS-S11/12 – sprawozdanie z zakresu prawa pracy i ubezpieczeń społecznych;
- 29) MS-S11/12 – sprawozdanie z zakresu prawa pracy i ubezpieczeń społecznych;
- 30) MS-S11/12 – sprawozdanie z zakresu prawa pracy i ubezpieczeń społecznych;
- 31) MS-S16 – sprawozdanie w sprawach rodzinnych z zakresu spraw cywilnych z wyłączeniem spraw nieletnich;
- 32) MS-S18 – sprawozdanie w sprawach rodzinnych nieletnich;
- 33) MS-S19 – sprawozdanie w sprawach gospodarczych;
- 34) MS-S19 – sprawozdanie w sprawach gospodarczych;
- 35) MS-S19k – sprawozdanie w sprawach z zakresu ochrony konkurencji, regulacji energetyki, telekomunikacji i transportu kolejowego;
- 36) MS-S19z – sprawozdanie w sprawach z zakresu ochrony wspólnotowych znaków towarowych i wspólnotowych wzorów przemysłowych;
- 37) MS-S20KRS – sprawozdanie w sprawach rejestrowych (według właściwości rzeczowej);
- 38) MS-S20KW – sprawozdanie w sprawach dotyczących ksiąg wieczystych;

- 39) MS-S20UN – sprawozdanie w sprawach upadłościowych i naprawczych (według właściwości rzeczowej);
- 40) MS-S20z – sprawozdanie w sprawach rejestrowych w zakresie Rejestru Zastawów (według właściwości rzeczowych);
- 41) MS-S28 – karta statystyczna w sprawie karnej z oskarżenia publicznego z orzeczenia prawomocnego;
- 42) MS-S40 – sprawozdanie z działalności kuratorskiej służby sądowej;
- 43) MS-Stp1 – zgłoszenie o wszczęciu postępowania;
- 44) MS-Stp2 – zgłoszenie o zakończeniu postępowania;
- 45) MS-ZK-2 – miesięczne sprawozdanie o zatrudnieniu tymczasowo aresztowanych, skazanych i ukaranych;
- 46) MS-ZK-6 – sprawozdanie o nauczaniu skazanych;
- 47) MS-ZK-7 – sprawozdanie z działania więziennej służby zdrowia;
- 48) MS-ZK-8 – sprawozdanie o zatrudnieniu funkcjonariuszy i pracowników w jednostkach budżetowych więziennictwa;
- 49) MS-ZN26p – sprawozdanie z ewidencji wychowanków w zakładzie poprawczym;
- 50) MS-ZN26s – sprawozdanie z ewidencji wychowanków w schronisku dla nieletnich;
- 51) MS-ZN27p – sprawozdanie z zakresu nauki wychowanków w zakładzie poprawczym;
- 52) MS-ZN27s – sprawozdanie z zakresu nauki wychowanków w schronisku dla nieletnich.

15. Określa się wzór formularza sprawozdawczego do badania statystycznego, ustalonego w programie badań statystycznych statystyki publicznej na rok 2013, prowadzonego przez ministra właściwego do spraw szkolnictwa wyższego: EN-1 – sprawozdanie o liczbie kandydatów i przyjętych na studia stacjonarne i niestacjonarne.

16. Określa się wzory formularzy sprawozdawczych do badań statystycznych, ustalonych w programie badań statystycznych statystyki publicznej na rok 2013, prowadzonych przez ministra właściwego do spraw turystyki:

- 1) DT-OJ – charakterystyka pobytu w Polsce i wydatki poniesione przez odwiedzających jednodniowych na terenie Polski;
- 2) DT-POL – wydatki poniesione przez odwiedzających jednodniowych za granicą;
- 3) DT-TKR – krajowe i zagraniczne wyjazdy turystyczne Polaków w ciągu 3 miesięcy poprzedzających badanie;
- 4) DT-TZ – charakterystyka turystów zagranicznych odwiedzających Polskę, charakterystyka ich pobytu w Polsce, w tym wielkość wydatków;
- 5) POL – zestawienie zbiorcze z przejść granicznych – liczba dokonanych obserwacji pomiarowych według czasu i miejsca pomiaru;
- 6) ZAG – zestawienie zbiorcze z przejść granicznych – liczba dokonanych obserwacji pomiarowych według czasu i miejsca pomiaru.

17. Określa się wzory formularzy sprawozdawczych do badań statystycznych, ustalonych w programie badań statystycznych statystyki publicznej na rok 2013, prowadzonych przez ministra właściwego do spraw środowiska:

- 1) OŚ-2a – sprawozdanie z działalności Inspekcji Ochrony Środowiska w zakresie badań powietrza, wód i gleb oraz gospodarki odpadami;
- 2) OŚ-2b – sprawozdanie z działalności kontrolnej wojewódzkich inspektorów ochrony środowiska;
- 3) OŚ-2c – sprawozdanie z działalności Inspekcji Ochrony Środowiska w zakresie pomiarów hałasu i pól elektromagnetycznych;
- 4) OŚ-3 – sprawozdanie z działalności Inspekcji Ochrony Środowiska w zakresie ochrony przed hałasem;
- 5) OŚ-4g – sprawozdanie z gospodarowania dochodami budżetu gminy pochodzącymi z opłat i kar środowiskowych, przeznaczonymi na finansowanie ochrony środowiska i gospodarki wodnej;
- 6) załącznik nr 1 do sprawozdania OŚ-4g – obliczanie nadwyżki dochodów budżetu gminy pochodzących z opłat i kar środowiskowych, podlegającej przekazaniu na rzecz wojewódzkiego funduszu ochrony środowiska i gospodarki wodnej;

- 7) OŚ-4p – sprawozdanie z gospodarowania dochodami budżetu powiatu pochodzącymi z opłat i kar środowiskowych przeznaczonymi na finansowanie ochrony środowiska i gospodarki wodnej;
- 8) załącznik nr 1 do sprawozdania OŚ-4p – obliczanie nadwyżki dochodów budżetu powiatu pochodzących z opłat i kar środowiskowych, podlegającej przekazaniu na rzecz wojewódzkiego funduszu ochrony środowiska i gospodarki wodnej;
- 9) OŚ-4/p – półroczne sprawozdanie z wpływów z tytułu opłat za korzystanie ze środowiska oraz z redystrybucji tych wpływów;
- 10) OŚ-4/r – roczne sprawozdanie z wpływów z tytułu opłat za korzystanie ze środowiska oraz z redystrybucji tych wpływów;
- 11) OŚ-4w/n – sprawozdanie z gospodarowania wojewódzkim funduszem ochrony środowiska i gospodarki wodnej/Narodowym Funduszem Ochrony Środowiska i Gospodarki Wodnej;
- 12) OŚ-26 – zestawienie udokumentowanych zasobów wód podziemnych i wyników prac hydrogeologicznych;
- 13) OŚ-27 – sprawozdanie z przebiegu realizacji przepisów o ochronie gruntów rolnych i leśnych w zakresie wyłączenia gruntów leśnych.

18. Określa się wzory formularzy sprawozdawczych do badań statystycznych, ustalonych w programie badań statystycznych statystyki publicznej na rok 2013, prowadzonych przez ministra właściwego do spraw wewnętrznych:

- 1) MSW-29 – sprawozdanie o pracujących w samodzielnych publicznych zakładach opieki zdrowotnej MSW;
- 2) MSW-30 – sprawozdanie o specjalistach pracujących w samodzielnych publicznych zakładach opieki zdrowotnej MSW;
- 3) MSW-32 – sprawozdanie z działalności ambulatoryjnej samodzielnych publicznych zakładów opieki zdrowotnej MSW;
- 4) MSW-33 – sprawozdanie z działalności zakładu długoterminowej, stacjonarnej opieki zdrowotnej MSW;
- 5) MSW-34 – sprawozdanie o zarejestrowanych w poradni kardiologicznej;
- 6) MSW-36 – sprawozdanie z działalności poradni zdrowia psychicznego;
- 7) MSW-38 – sprawozdanie z działalności działów usprawniania leczniczego;
- 8) MSW-41 – sprawozdanie z działalności profilaktycznej;
- 9) MSW-42 – sprawozdanie z działalności ambulatoriów;
- 10) MSW-43 – sprawozdanie z działalności szpitala ogólnego i szpitala specjalistycznego;
- 11) MSW-44 – sprawozdanie z pobrań krwi w Centrum Krwiodawstwa i Krwiolecznictwa MSW, poza Centrum Krwiodawstwa i Krwiolecznictwa MSW oraz zużycia krwi i jej składników;
- 12) MSW-45 – sprawozdanie z lecznictwa uzdrowiskowego, stacjonarnych zakładów rehabilitacji leczniczej;
- 13) MSW-47a – sprawozdanie z działalności sanitarno-epidemiologicznej.

19. Określa się wzory formularzy sprawozdawczych do badań statystycznych, ustalonych w programie badań statystycznych statystyki publicznej na rok 2013, prowadzonych przez ministra właściwego do spraw zdrowia:

- 1) MZ-03 – sprawozdanie o finansach samodzielnych publicznych zakładów opieki zdrowotnej;
- 2) MZ-06 – sprawozdanie z realizacji profilaktycznej opieki zdrowotnej nad uczniami w szkołach;
- 3) MZ-10A – sprawozdanie o uprawnionych do wykonywania zawodu lekarza, lekarza dentystry;
- 4) MZ-10B – sprawozdanie o uprawnionych do wykonywania zawodu pielęgniarki i położnej;
- 5) MZ-10C – sprawozdanie o uprawnionych do wykonywania zawodu farmaceuty;
- 6) MZ-10D – sprawozdanie o uprawnionych do wykonywania zawodu diagnosty laboratoryjnego;
- 7) MZ-11 – sprawozdanie o działalności i pracujących w podstawowej ambulatoryjnej opiece zdrowotnej;
- 8) MZ-12 – sprawozdanie o działalności i pracujących w ambulatoryjnej, specjalistycznej opiece zdrowotnej;

- 9) MZ-13 – roczne sprawozdanie o leczonych w poradni gruźlicy i chorób płuc;
- 10) MZ-14 – roczne sprawozdanie o leczonych w poradni skórno-wenerologicznej;
- 11) MZ-15 – sprawozdanie z działalności jednostki lecznictwa ambulatoryjnego dla osób z zaburzeniami psychicznymi, osób uzależnionych od alkoholu oraz innych substancji psychoaktywnych;
- 12) MZ-19 – sprawozdanie z działalności zespołu/oddziału leczenia środowiskowego/domowego;
- 13) MZ-24 – roczne sprawozdanie o przerwaniach ciąży wykonanych w placówkach ambulatoryjnej opieki zdrowotnej;
- 14) MZ-29 – sprawozdanie o działalności szpitala ogólnego;
- 15) MZ-29A – sprawozdanie o działalności podmiotu wykonującego działalność leczniczą w zakresie długoterminowej, stacjonarnej opieki zdrowotnej;
- 16) MZ-30 – sprawozdanie podmiotu wykonującego działalność leczniczą w zakresie psychiatrycznej opieki stacjonarnej;
- 17) MZ-35 – sprawozdanie z działalności wojewódzkiego ośrodka medycyny pracy;
- 18) MZ-35A – sprawozdanie lekarza przeprowadzającego badania profilaktyczne pracujących;
- 19) MZ-35B – sprawozdanie z działalności podmiotu wykonującego działalność leczniczą realizującego świadczenia z zakresu profilaktycznej opieki zdrowotnej nad pracownikami;
- 20) MZ-42 – sprawozdanie z działalności regionalnego centrum krwiodawstwa i krwiolecznictwa;
- 21) MZ-45 – sprawozdanie o działalności kontrolno-represyjnej oraz w zakresie zapobiegawczego nadzoru sanitarnego;
- 22) MZ-45A – sprawozdanie z zatrudnienia;
- 23) MZ-46 – sprawozdanie z działalności w zakresie higieny komunalnej;
- 24) MZ-48 – sprawozdanie z działalności w zakresie higieny żywności, żywienia i przedmiotów użytku;
- 25) MZ-50 – sprawozdanie z działalności w zakresie higieny pracy;
- 26) MZ-52 – sprawozdanie z zakresu higieny radiacyjnej;
- 27) MZ-53 – sprawozdanie z działalności w zakresie higieny dzieci i młodzieży;
- 28) MZ-54 – roczne sprawozdanie ze szczepień ochronnych;
- 29) MZ-55 – meldunek o zachorowaniach na gripę;
- 30) MZ-56 – dwutygodniowe, kwartalne, roczne sprawozdanie o zachorowaniach na choroby zakaźne, zakażeniach i zatruciach;
- 31) MZ-57 – roczne sprawozdanie o zachorowaniach na wybrane choroby zakaźne według płci, wieku, miejsca zamieszkania oraz ich sezonowości;
- 32) MZ-58 – roczne sprawozdanie o zachorowaniach na wybrane choroby zakaźne według stanu zaszczepienia, płci, wieku oraz miejsca zamieszkania;
- 33) MZ-88 – sprawozdanie o pracujących w podmiotach wykonujących działalność leczniczą;
- 34) MZ-88A – sprawozdanie o zatrudnieniu wybranej kadry medycznej w administracji i szkołach wyższych;
- 35) MZ-89 – sprawozdanie o specjalistach zatrudnionych w podmiotach wykonujących działalność leczniczą;
- 36) MZ/N-1a – karta zgłoszenia nowotworu złośliwego;
- 37) MZ/Szp-11 – karta statystyczna szpitalna ogólna;
- 38) MZ/Szp-11B – karta statystyczna psychiatryczna;
- 39) PARPA-G1 – sprawozdanie z działalności samorządów gminnych w zakresie profilaktyki i rozwiązywania problemów alkoholowych.

20. Określa się wzory formularzy sprawozdawczych do badań statystycznych, ustalonych w programie badań statystycznych statystyki publicznej na rok 2013, prowadzonych przez Przewodniczącego Komisji Nadzoru Finansowego:

- 1) KNF-02 – sprawozdanie statystyczne o działalności ubezpieczeniowej zakładów ubezpieczeń;
- 2) KNF-03 – sprawozdanie statystyczne powszechnych towarzystw emerytalnych.

21. Określa się wzory formularzy sprawozdawczych do badań statystycznych, ustalonych w programie badań statystycznych statystyki publicznej na rok 2013, prowadzonych przez Prezesa Narodowego Banku Polskiego:

- 1) NBP-NK – ankieta dotycząca nieruchomości komercyjnych;
- 2) NBP-NM/D – ankieta dotycząca nieruchomości mieszkaniowych – deweloperzy;
- 3) NBP-NM/P – ankieta dotycząca nieruchomości mieszkaniowych – pośrednicy.

22. Określa się wzory formularzy sprawozdawczych do badań statystycznych, ustalonych w programie badań statystycznych statystyki publicznej na rok 2013, prowadzonych przez Prokuratora Generalnego:

- 1) PG-DB 4 – sprawozdanie z wykonania zatrudnienia i wynagrodzeń w powszechnych jednostkach organizacyjnych prokuratury;
- 2) PG-P1CA – sprawozdanie z działalności powszechnych jednostek organizacyjnych prokuratury w sprawach cywilnych i administracyjnych;
- 3) PG-P1K – sprawozdanie z działalności powszechnych jednostek organizacyjnych prokuratury w sprawach karnych;
- 4) PG-P1K wojsk. – sprawozdanie z działalności wojskowych jednostek organizacyjnych prokuratury w sprawach karnych;
- 5) PG-P1N – sprawozdanie z działalności powszechnych jednostek organizacyjnych prokuratury w zakresie zwierzchniego nadzoru służbowego sprawowanego przez prokuratora nadrzędnego w sprawach karnych, cywilnych i administracyjnych;
- 6) PG-P2 – sprawozdanie z czynności dochodzeniowo-śledczych prowadzonych przez innych niż prokurator oskarżycieli.

23. Wzory formularzy sprawozdawczych, kwestionariuszy i ankiet statystycznych, o których mowa w ust. 1–22, są określone w załączniku nr 3 do rozporządzenia.

§ 3. 1. Określa się wzory zestawień tabelarycznych, ustalonych w programie badań statystycznych statystyki publicznej na rok 2013, przekazywanych Prezesowi Głównego Urzędu Statystycznego:

- 1) ŁP-1 – zestawienie tabelaryczne z danymi o środkach technicznych w zakresie poczty i o usługach pocztowych w obrocie krajowym i zagranicznym;
- 2) ŁP-2 – zestawienie tabelaryczne z danymi o usługach pocztowych i o liczbie placówek pocztowych;
- 3) ŁP-3 – zestawienie tabelaryczne z danymi o liczbie abonentów radia i telewizji;
- 4) ŁP-4 – zestawienie tabelaryczne z danymi o liczbie operatorów pocztowych, usługach pocztowych i placówkach operatorów poza Poczta Polska;
- 5) ŁT-1 – zestawienie tabelaryczne z danymi o usługach telekomunikacyjnych;
- 6) ŁT-2 – zestawienie tabelaryczne z danymi o łączach głównych i abonentach;
- 7) ŁT-6 – zestawienie tabelaryczne z danymi o stacjonarnej publicznej sieci telekomunikacyjnej oraz o usługach dostępu do sieci Internet;
- 8) ŁT-7 – zestawienie tabelaryczne z danymi o środkach technicznych w zakresie radiokomunikacji oraz o abonentach telewizji kablowej;
- 9) MT-1 – zestawienie tabelaryczne z danymi o działalności metra;
- 10) PERN-1 – zestawienie tabelaryczne z danymi o długości rurociągów i przetłaczaniu ropy i produktów naftowych;
- 11) PL-1 – zestawienie tabelaryczne z danymi o ruchu samolotów, pasażerów i ładunków w porcie lotniczym;

- 12) TL-1 – zestawienie tabelaryczne z danymi o liczbie zarejestrowanej floty lotniczej w ULC;
- 13) TWA – wykaz armatorów, którzy posiadają tabor żeglugi śródlądowej;
- 14) WINS – wykaz inwestorów (innych niż indywidualni – realizujący budynki mieszkalne na własne potrzeby – oraz fundacje, kościoły i związki wyznaniowe), którzy oddali do użytkowania nowe budynki mieszkalne;
- 15) Z.2.GIJHARS – dane zbiorcze o powierzchni i zbiorach chmielu, odmianach, liczbie plantacji i plantatorów;
- 16) Z.3.ARR – dane zbiorcze o powierzchni i zbiorach buraków cukrowych przeznaczonych do produkcji cukru;
- 17) Z.4.IERiGŻ-PIB – bilans ryb i owoców morza;
- 18) ZOŚ-1 – zestawienie tabelaryczne w zakresie sztucznych zbiorników wodnych;
- 19) ZOŚ-2 – zestawienie tabelaryczne w zakresie wyższych szczytów w pasmach górskich i największych głębokości na morskich wodach wewnętrznych;
- 20) ZOŚ-3 – zestawienie tabelaryczne w zakresie najgłębszych i najdłuższych jaskiń;
- 21) ZOŚ-4 – zestawienie tabelaryczne monitoring zasobów eksploatacyjnych wód podziemnych, zasobów wód leczniczych i termalnych;
- 22) ZOŚ-5 – zestawienie tabelaryczne o zasobach wód powierzchniowych;
- 23) ZOŚ-6 – zestawienia tabelaryczne w zakresie jakości osadów dennych rzek i jezior, w tym zawartość metali ciężkich i związków organicznych;
- 24) ZOŚ-7 – zestawienie tabelaryczne „Rodzinne ogrody działkowe”;
- 25) ZOŚ-8 – zestawienie tabelaryczne „Stan pszczelarstwa w Polsce”.

2. Wzory zestawień tabelarycznych, o których mowa w ust. 1, są określone w załączniku nr 4 do rozporządzenia.

§ 4. Rozporządzenie wchodzi w życie po upływie 14 dni od dnia ogłoszenia.

Prezes Rady Ministrów: *D. Tusk*



Załączniki do rozporządzenia Prezesa Rady Ministrów  
z dnia 13 września 2013 r. (poz. 1223)

Załącznik nr 1

nr str. 1

|  |   |
|--|---|
| <b>GUS</b> GŁÓWNY URZĄD STATYSTYCZNY, al. Niepodległości 208, 00-925 Warszawa <span style="float: right;">www.stat.gov.pl</span> |   |
| Nazwa i adres jednostki (firmy)  | <b>AK-B/m</b><br><b>Ankieta koniunktury<br/>gospodarczej – budownictwo</b>  |
| Numer identyfikacyjny – REGON  | miesiąc ..... 2013 r.   |
|  | Portal sprawozdawczy GUS<br>www.stat.gov.pl<br>Urząd Statystyczny<br>ul. Spokojna 1<br>65-954 Zielona Góra<br>Prosimy przekazać w terminie<br>do 10. dnia danego miesiąca |

Obowiązek przekazywania danych statystycznych wynika z art. 30 pkt 3 ustawy z dnia 29 czerwca 1995 r. o statystyce publicznej (Dz. U. z 2012 r. poz. 591, z późn. zm.) oraz rozporządzenia Rady Ministrów z dnia 9 listopada 2012 r. w sprawie programu badań statystycznych statystyki publicznej na rok 2013 (Dz. U. poz. 1391, z późn. zm.).

(e-mail sekretariatu jednostki sporządzającej sprawozdanie – WYPEŁNIAĆ WIELKIMI LITERAMI)

**Dziękujemy za terminowe wypełnienie ankiety i gwarantujemy zachowanie tajemnicy statystycznej**

Odpowiedzi powinny być udzielane z wyłączeniem wpływu czynnika sezonowego,  
czyli z pominięciem zmian charakterystycznych dla danego okresu roku.

## I. Ocena sytuacji gospodarczej

W pytaniach oznaczonych numerami 1, 2, 4, 5, 8, 9, 10 proszę zaznaczyć symbol właściwej (tylko jednej) odpowiedzi, zaś w pytaniu 3 można wskazać kilka barier.

|    |  |
|----|--|
| 1. | <b>Jak Państwa zdaniem w ostatnich trzech miesiącach zmieniła się działalność budowlano-montażowa Państwa przedsiębiorstwa:</b><br>• wzrosła ..... 1 <input type="checkbox"/> • pozostała bez zmian ..... 2 <input type="checkbox"/> • spadła ..... 3 <input type="checkbox"/>   |
| 2. | <b>Jaka jest bieżąca ogólna sytuacja gospodarcza Państwa przedsiębiorstwa:</b><br>• dobra ..... 1 <input type="checkbox"/> • zadowalająca ..... 2 <input type="checkbox"/> • zła ..... 3 <input type="checkbox"/>  |
| 3. | <b>Jakie najważniejsze bariery obecnie ograniczają działalność Państwa przedsiębiorstwa:</b><br>• brak barier ..... 01 <input type="checkbox"/> • koszty finansowej obsługi działalności ..... 08 <input type="checkbox"/><br>• niedostateczny popyt ..... 02 <input type="checkbox"/> • trudności z uzyskaniem kredytu ..... 09 <input type="checkbox"/><br>• warunki atmosferyczne ..... 03 <input type="checkbox"/> • wysokie obciążenia na rzecz budżetu ..... 10 <input type="checkbox"/><br>• niedobór wykwalifikowanych pracowników ... 04 <input type="checkbox"/> • konkurencja na rynku ..... 11 <input type="checkbox"/><br>• niedobór sprzętu oraz/lub materiałów i surowców<br>(z przyczyn pozafinansowych) ..... 05 <input type="checkbox"/> • niejasne i niespójne przepisy prawne ..... 12 <input type="checkbox"/><br>• koszty zatrudnienia ..... 06 <input type="checkbox"/> • niepewność ogólnej sytuacji gospodarczej .... 13 <input type="checkbox"/><br>• koszty materiałów ..... 07 <input type="checkbox"/> • inne ..... 14 <input type="checkbox"/> |
| 4. | <b>Jak zmienia się bieżący portfel zamówień na roboty budowlano-montażowe wykonywane przez Państwa przedsiębiorstwo na rynku krajowym:</b><br>• wzrasta ..... 1 <input type="checkbox"/> • pozostaje bez zmian ..... 2 <input type="checkbox"/> • spada ..... 3 <input type="checkbox"/>   |
| 5. | <b>Jaki jest bieżący portfel zamówień na roboty budowlano-montażowe wykonywane przez Państwa przedsiębiorstwo na rynku krajowym i zagranicznym:</b><br>• zbyt duży ..... 1 <input type="checkbox"/> • wystarczający ..... 2 <input type="checkbox"/> • zbyt mały ..... 3 <input type="checkbox"/>  |
| 6. | <b>Jaki procent posiadanych pełnych mocy produkcyjnych Państwa przedsiębiorstwa jest obecnie wykorzystywany:</b> <input type="text"/> <input type="text"/> <input type="text"/> <input type="text"/> %   |
| 7. | <b>Ile obecnie wynosi zagwarantowany okres działania Państwa przedsiębiorstwa (w miesiącach) przy posiadanym portfelu zamówień i normalnym czasie pracy:</b> <input type="text"/> <input type="text"/> <input type="text"/> <input type="text"/>   |



**I. Ocena sytuacji gospodarczej (dokończenie)**

|     |   |
|-----|---|
| 8.  | Jak zmienia się bieżąca produkcja budowlano-montażowa na rynku krajowym w Państwa przedsiębiorstwie:<br>• wzrasta ..... 1 <input type="checkbox"/> • pozostaje bez zmian ..... 2 <input type="checkbox"/> • spada ..... 3 <input type="checkbox"/>  |
| 9.  | Jak zmienia się bieżąca sytuacja finansowa Państwa przedsiębiorstwa:<br>• poprawia się ..... 1 <input type="checkbox"/> • pozostaje bez zmian ..... 2 <input type="checkbox"/> • pogarsza się ..... 3 <input type="checkbox"/>  |
| 10. | Jak zmieniają się opóźnienia płatności za roboty budowlano-montażowe wykonane przez Państwa przedsiębiorstwo:<br>• zwiększają się 1 <input type="checkbox"/> • pozostają bez zmian 2 <input type="checkbox"/> • zmniejszają się 3 <input type="checkbox"/> • brak opóźnień płatności 4 <input type="checkbox"/> |

**II. Prognoza sytuacji gospodarczej**

W każdym pytaniu proszę zaznaczyć symbol właściwej (tylko jednej) odpowiedzi.

|     |   |
|-----|---|
| 11. | Jak Państwa zdaniem w najbliższych trzech miesiącach zmieni się ogólna sytuacja gospodarcza Państwa przedsiębiorstwa:<br>• poprawi się ..... 1 <input type="checkbox"/><br>• pozostanie bez zmian ..... 2 <input type="checkbox"/><br>• pogorszy się ..... 3 <input type="checkbox"/>   |
| 12. | Jak w najbliższych trzech miesiącach zmieni się portfel zamówień na roboty budowlano-montażowe wykonywane przez Państwa przedsiębiorstwo na rynku krajowym:<br>• wzrośnie ..... 1 <input type="checkbox"/><br>• pozostanie bez zmian ..... 2 <input type="checkbox"/><br>• spadnie ..... 3 <input type="checkbox"/>   |
| 13. | Jak w najbliższych trzech miesiącach zmieni się portfel zamówień na roboty budowlano-montażowe wykonywane przez Państwa przedsiębiorstwo na rynku zagranicznym:<br>• wzrośnie ..... 1 <input type="checkbox"/><br>• pozostanie bez zmian ..... 2 <input type="checkbox"/><br>• spadnie ..... 3 <input type="checkbox"/><br>• nie dotyczy ..... 4 <input type="checkbox"/> |
| 14. | Jak w najbliższych trzech miesiącach zmieni się produkcja budowlano-montażowa Państwa przedsiębiorstwa na rynku krajowym:<br>• wzrośnie ..... 1 <input type="checkbox"/><br>• pozostanie bez zmian ..... 2 <input type="checkbox"/><br>• spadnie ..... 3 <input type="checkbox"/>   |
| 15. | Jak w najbliższych trzech miesiącach zmieni się sytuacja finansowa Państwa przedsiębiorstwa:<br>• poprawi się ..... 1 <input type="checkbox"/><br>• pozostanie bez zmian ..... 2 <input type="checkbox"/><br>• pogorszy się ..... 3 <input type="checkbox"/>  |
| 16. | Jak w najbliższych trzech miesiącach zmieni się zatrudnienie w Państwa przedsiębiorstwie:<br>• wzrośnie ..... 1 <input type="checkbox"/><br>• pozostanie bez zmian ..... 2 <input type="checkbox"/><br>• spadnie ..... 3 <input type="checkbox"/>   |
| 17. | Jak w najbliższych trzech miesiącach zmienią się ceny robót budowlano-montażowych realizowanych przez Państwa przedsiębiorstwo:<br>• wzrosną ..... 1 <input type="checkbox"/><br>• pozostaną bez zmian ..... 2 <input type="checkbox"/><br>• spadną ..... 3 <input type="checkbox"/>  |
| 18. | Przy posiadanym portfelu zamówień i przewidywanych na najbliższe miesiące zmianach popytu aktualne moce produkcyjne Państwa przedsiębiorstwa są:<br>• zbyt duże ..... 1 <input type="checkbox"/><br>• wystarczające ..... 2 <input type="checkbox"/><br>• zbyt małe ..... 3 <input type="checkbox"/>  |

Proszę podać szacunkowy czas (w minutach) przeznaczony na wypełnienie formularza.

(e-mail osoby sporządzającej sprawozdanie – WYPEŁNIAĆ WIELKIMI LITERAMI)

(nazwisko, nr telefonu, stanowisko osoby sporządzającej sprawozdanie)

|   |  |
|---|--|
| <b>GUS</b> GŁÓWNY URZĄD STATYSTYCZNY, al. Niepodległości 208, 00-925 Warszawa <span style="float: right;"><a href="http://www.stat.gov.pl">www.stat.gov.pl</a></span> |  |
| Nazwa i adres jednostki (firmy)   | <b>AK-H/m</b><br><b>Ankieta koniunktury<br/>gospodarczej – handel</b>  |
| Numer identyfikacyjny – REGON   | miesiąc ..... 2013 r.  |
|   | Portal sprawozdawczy GUS<br><a href="http://www.stat.gov.pl">www.stat.gov.pl</a><br><br>Urząd Statystyczny<br>ul. Spokojna 1<br>65-954 Zielona Góra<br><br>Prosimy przekazać w terminie<br>do 10. dnia danego miesiąca |

Obowiązek przekazywania danych statystycznych wynika z art. 30 pkt 3 ustawy z dnia 29 czerwca 1995 r. o statystyce publicznej (Dz. U. z 2012 r. poz. 591, z późn. zm.) oraz rozporządzenia Rady Ministrów z dnia 9 listopada 2012 r. w sprawie programu badań statystycznych statystyki publicznej na rok 2013 (Dz. U. poz. 1391, z późn. zm.).

(e-mail sekretariatu jednostki sporządzającej sprawozdanie – WYPEŁNIAC WIELKIMI LITERAMI)

**Dziękujemy za terminowe wypełnienie ankiety i gwarantujemy zachowanie tajemnicy statystycznej**

**Odpowiedzi powinny być udzielane z wyłączeniem wpływu czynnika sezonowego,  
czyli z pominięciem zmian charakterystycznych dla danego okresu roku.**

### I. Ocena sytuacji gospodarczej

*W pytaniach oznaczonych numerami 1, 2, 4, 5, 6, 7, 9 proszę zaznaczyć symbol właściwej (tylko jednej) odpowiedzi, zaś w pytaniach 3 i 8 można wskazać kilka barier/źródeł finansowania.*

|           |   |
|-----------|---|
| <b>1.</b> | <b>Jak Państwa zdaniem w ostatnich trzech miesiącach zmieniła się sprzedaż towarów zrealizowana przez Państwa przedsiębiorstwo:</b><br>• wzrosła ..... 1 <input type="checkbox"/> • pozostała bez zmian ..... 2 <input type="checkbox"/> • spadła ..... 3 <input type="checkbox"/>  |
| <b>2.</b> | <b>Jaka jest bieżąca ogólna sytuacja gospodarcza Państwa przedsiębiorstwa:</b><br>• dobra ..... 1 <input type="checkbox"/> • zadowalająca ..... 2 <input type="checkbox"/> • zła ..... 3 <input type="checkbox"/>   |
| <b>3.</b> | <b>Jakie najważniejsze bariery obecnie ograniczają działalność Państwa przedsiębiorstwa:</b><br>• brak barier ..... 01 <input type="checkbox"/> • wysokie cła i obciążenia importowe ..... 09 <input type="checkbox"/><br>• niedostateczny popyt ..... 02 <input type="checkbox"/> • problemy z zakupem towarów (niedobór towarów, nagły wzrost cen) ..... 10 <input type="checkbox"/><br>• niedobór pracowników ..... 03 <input type="checkbox"/> • konkurencja na rynku ..... 11 <input type="checkbox"/><br>• powierzchnia sprzedażowa ..... 04 <input type="checkbox"/> • trudności w rozrachunkach z kontrahentami ... 12 <input type="checkbox"/><br>• koszty zatrudnienia ..... 05 <input type="checkbox"/> • niejasne i niespójne przepisy prawne ..... 13 <input type="checkbox"/><br>• trudności z uzyskaniem kredytu ..... 06 <input type="checkbox"/> • niepewność ogólnej sytuacji gospodarczej ..... 14 <input type="checkbox"/><br>• wysokie odsetki bankowe ..... 07 <input type="checkbox"/> • inne ..... 15 <input type="checkbox"/><br>• wysokie obciążenia na rzecz budżetu ..... 08 <input type="checkbox"/> |
| <b>4.</b> | <b>Jak zmienia się ilość towarów sprzedawanych w Państwa przedsiębiorstwie:</b><br>• zwiększa się ..... 1 <input type="checkbox"/> • pozostaje bez zmian ..... 2 <input type="checkbox"/> • zmniejsza się ..... 3 <input type="checkbox"/>  |
| <b>5.</b> | <b>Jaki jest bieżący stan zapasów towarów w Państwa przedsiębiorstwie:</b><br>• zbyt duży ..... 1 <input type="checkbox"/> • odpowiedni w stosunku do zapotrzebowania ..... 2 <input type="checkbox"/> • zbyt mały ..... 3 <input type="checkbox"/>   |
| <b>6.</b> | <b>Jak zmienia się bieżąca sytuacja finansowa Państwa przedsiębiorstwa:</b><br>• poprawia się ..... 1 <input type="checkbox"/> • pozostaje bez zmian ..... 2 <input type="checkbox"/> • pogarsza się ..... 3 <input type="checkbox"/>   |

**I. Ocena sytuacji gospodarczej (dokończenie)**

|    |  |
|----|--|
| 7. | <b>Jak zmienia się zdolność Państwa przedsiębiorstwa do bieżącego regulowania zobowiązań finansowych:</b><br>• poprawia się ..... 1 <input type="checkbox"/> • pozostaje bez zmian ..... 2 <input type="checkbox"/> • pogarsza się ..... 3 <input type="checkbox"/>                                |
| 8. | <b>Jakie są obecnie dominujące źródła finansowania środków obrotowych w Państwa przedsiębiorstwie:</b><br>• fundusze własne ... 1 <input type="checkbox"/> • kredyt bankowy .. 2 <input type="checkbox"/> • kredyt kupiecki ... 3 <input type="checkbox"/> • inne ..... 4 <input type="checkbox"/> |
| 9. | <b>Jak zmieniają się bieżące ceny towarów sprzedawanych przez Państwa przedsiębiorstwo:</b><br>• rosną ..... 1 <input type="checkbox"/> • pozostają bez zmian ..... 2 <input type="checkbox"/> • spadają ..... 3 <input type="checkbox"/>  |

**II. Prognoza sytuacji gospodarczej**


*W każdym pytaniu proszę zaznaczyć symbol właściwej (tylko jednej) odpowiedzi.*

|     |   |
|-----|---|
| 10. | <b>Jak Państwa zdaniem w najbliższych trzech miesiącach zmieni się ogólna sytuacja gospodarcza Państwa przedsiębiorstwa:</b><br>• poprawi się ..... 1 <input type="checkbox"/> • pozostanie bez zmian .... 2 <input type="checkbox"/> • pogorszy się ..... 3 <input type="checkbox"/>   |
| 11. | <b>Jak w najbliższych trzech miesiącach zmieni się popyt na towary sprzedawane przez Państwa przedsiębiorstwo:</b><br>• wzrośnie ..... 1 <input type="checkbox"/> • pozostanie bez zmian .... 2 <input type="checkbox"/> • spadnie ..... 3 <input type="checkbox"/>   |
| 12. | <b>Jak w najbliższych trzech miesiącach zmieni się ilość towarów sprzedawanych przez Państwa przedsiębiorstwo:</b><br>• wzrośnie ..... 1 <input type="checkbox"/> • pozostanie bez zmian .... 2 <input type="checkbox"/> • spadnie ..... 3 <input type="checkbox"/>   |
| 13. | <b>Jak w najbliższych trzech miesiącach zmienią się zamówienia u dostawców składane przez Państwa przedsiębiorstwo:</b><br>• wzrosną ..... 1 <input type="checkbox"/> • pozostaną bez zmian .... 2 <input type="checkbox"/> • spadną ..... 3 <input type="checkbox"/>   |
| 14. | <b>Jak w najbliższych trzech miesiącach zmieni się sytuacja finansowa Państwa przedsiębiorstwa:</b><br>• poprawi się ..... 1 <input type="checkbox"/> • pozostanie bez zmian .... 2 <input type="checkbox"/> • pogorszy się ..... 3 <input type="checkbox"/>  |
| 15. | <b>Jak w najbliższych trzech miesiącach zmieni się zdolność Państwa przedsiębiorstwa do bieżącego regulowania zobowiązań finansowych:</b><br>• poprawi się ..... 1 <input type="checkbox"/> • pozostanie bez zmian .... 2 <input type="checkbox"/> • pogorszy się ..... 3 <input type="checkbox"/>  |
| 16. | <b>Jak w najbliższych trzech miesiącach zmieni się zatrudnienie w Państwa przedsiębiorstwie:</b><br>• wzrośnie ..... 1 <input type="checkbox"/> • pozostanie bez zmian .... 2 <input type="checkbox"/> • spadnie ..... 3 <input type="checkbox"/>   |
| 17. | <b>Jak w najbliższych trzech miesiącach zmienią się ceny towarów sprzedawanych przez Państwa przedsiębiorstwo:</b><br>• wzrosną ..... 1 <input type="checkbox"/> • pozostaną bez zmian .... 2 <input type="checkbox"/> • spadną ..... 3 <input type="checkbox"/>  |
| 18. | <b>Jak w najbliższych miesiącach zmienią się nakłady inwestycyjne (wyposażenie, środki transportu, budynki itp.) w Państwa przedsiębiorstwie:</b><br>• wzrosną ..... 1 <input type="checkbox"/> • pozostaną bez zmian .... 2 <input type="checkbox"/> • spadną ..... 3 <input type="checkbox"/><br>• nie przewiduje się podjęcia inwestycji (nie ma obecnie takiej potrzeby) ..... 4 <input type="checkbox"/><br>• nie przewiduje się podjęcia inwestycji (brak środków) ..... 5 <input type="checkbox"/> |

|   |  |
|---|--|
| Proszę podać szacunkowy czas (w minutach) przeznaczony na wypełnienie formularza. |  |
|---|--|

(e-mail osoby sporządzającej sprawozdanie – WYPEŁNIAĆ WIELKIMI LITERAMI)

(nazwisko, nr telefonu, stanowisko osoby sporządzającej sprawozdanie)

|  |   |
|--|---|
|  <b>GŁÓWNY URZĄD STATYSTYCZNY</b> , al. Niepodległości 208, 00-925 Warszawa <span style="float: right;"><a href="http://www.stat.gov.pl">www.stat.gov.pl</a></span> |   |
| Nazwa i adres jednostki (firmy)  | <b>AK-I/p</b><br><b>Ankieta koniunktury</b><br><b>gospodarczej – inwestycje</b>   |
| Numer identyfikacyjny – REGON  | Portal sprawozdawczy GUS<br><a href="http://www.stat.gov.pl">www.stat.gov.pl</a><br><br>Urząd Statystyczny<br>ul. Spokojna 1<br>65-954 Zielona Góra<br><br>Prosimy przekazać w terminie do<br>10 października |
|  | miesiąc ..... 2013 r.   |

Obowiązek przekazywania danych statystycznych wynika z art. 30 pkt 3 ustawy z dnia 29 czerwca 1995 r. o statystyce publicznej (Dz. U. z 2012 r. poz. 591, z późn. zm.) oraz rozporządzenia Rady Ministrów z dnia 9 listopada 2012 r. w sprawie programu badań statystycznych statystyki publicznej na rok 2013 (Dz. U. poz. 1391, z późn. zm.).

*(e-mail sekretariatu jednostki sporządzającej sprawozdanie – WYPEŁNIAĆ WIELKIMI LITERAMI)*

### BUDOWNICTWO/PRZEMYSŁ

*Dziękujemy za terminowe wypełnienie ankiety i gwarantujemy zachowanie tajemnicy statystycznej*

Na pytania 1, 3 i 6 prosimy odpowiadać w marcu i w październiku (m, p), na pytanie 2 tylko w marcu (m), a na pytania 4, 5 i 7 - tylko w październiku (p).

W pytaniach 5 i 6 może wystąpić kilka odpowiedzi, zaś w pytaniu 7 po jednej odpowiedzi dla każdego z wymienionych czynników.


|  |   |   |  |                            |                                |  |                                    |                            |  |                            |                            |  |                            |                            |  |                            |                            |
|--|---|---|--|----------------------------|--------------------------------|--|------------------------------------|----------------------------|--|----------------------------|----------------------------|--|----------------------------|----------------------------|--|----------------------------|----------------------------|
| <b>1.</b><br><b>m, p</b>   | <b>Czy Państwa przedsiębiorstwo ponosiło / ponosi / planuje ponoszenie inwestycji w roku:</b>   |   |  |                            |                                |  |                                    |                            |  |                            |                            |  |                            |                            |  |                            |                            |
|  | • 2011 .....  | <input type="checkbox"/> TAK <input type="checkbox"/> NIE   | (jeśli NIE, proszę nie wypełniać pytania 2)                                  |                            |                                |  |                                    |                            |  |                            |                            |  |                            |                            |  |                            |                            |
|  | • 2012 .....  | <input type="checkbox"/> TAK <input type="checkbox"/> NIE   | (jeśli NIE, proszę nie wypełniać pytania 3)                                  |                            |                                |  |                                    |                            |  |                            |                            |  |                            |                            |  |                            |                            |
|  | • 2013 .....  | <input type="checkbox"/> TAK <input type="checkbox"/> NIE   | (jeśli NIE, proszę nie wypełniać pytań 4, 6 oraz 5 i 7 w części dla 2013 r.) |                            |                                |  |                                    |                            |  |                            |                            |  |                            |                            |  |                            |                            |
|  | • 2014 .....  | <input type="checkbox"/> TAK <input type="checkbox"/> NIE   | (jeśli NIE, proszę nie wypełniać pytań 5 i 7 w części dla 2014 r.)           |                            |                                |  |                                    |                            |  |                            |                            |  |                            |                            |  |                            |                            |
| <b>2.</b><br><b>m</b>  | <b>Procentowa zmiana nakładów na inwestycje poniesionych w 2012 r. w stosunku do nakładów w 2011 r. (przyjmując poziom z 2011 r. za 100 %) wyniosła:</b>                      | □□□,□ %   |  |                            |                                |  |                                    |                            |  |                            |                            |  |                            |                            |  |                            |                            |
| <b>3.</b><br><b>m, p</b>   | <b>Procentowa zmiana nakładów na inwestycje w 2013 r. w stosunku do nakładów poniesionych w 2012 r. (przyjmując poziom z 2012 r. za 100 %) wynosi:</b>                        | □□□,□ %   |  |                            |                                |  |                                    |                            |  |                            |                            |  |                            |                            |  |                            |                            |
| <b>4.</b><br><b>p</b>  | <b>Procentowa zmiana nakładów na inwestycje przewidywanych w 2014 r. w stosunku do nakładów ponoszonych do końca 2013 r. (przyjmując poziom z 2013 r. za 100 %) wyniesie:</b> | □□□,□ %   |  |                            |                                |  |                                    |                            |  |                            |                            |  |                            |                            |  |                            |                            |
| <b>5.</b><br><b>p</b>  | <b>W bieżącym i przyszłym roku są lub będą realizowane inwestycje mające na celu:</b>   | <table border="1" style="width: 100%;"> <tr> <td></td> <td style="text-align: center;">2013</td> <td style="text-align: center;">2014</td> </tr> <tr> <td>• wymianę zużytych bądź przestarzałych maszyn lub urządzeń .....</td> <td style="text-align: center;">1 <input type="checkbox"/></td> <td style="text-align: center;">1 <input type="checkbox"/></td> </tr> <tr> <td>• zwiększenie mocy produkcyjnych .....</td> <td style="text-align: center;">2 <input type="checkbox"/></td> <td style="text-align: center;">2 <input type="checkbox"/></td> </tr> <tr> <td>• poprawę efektywności działania .....</td> <td style="text-align: center;">3 <input type="checkbox"/></td> <td style="text-align: center;">3 <input type="checkbox"/></td> </tr> <tr> <td>• inne (ochrona środowiska, bezpieczeństwo itp.) .....</td> <td style="text-align: center;">4 <input type="checkbox"/></td> <td style="text-align: center;">4 <input type="checkbox"/></td> </tr> </table> |  | 2013                       | 2014                           | • wymianę zużytych bądź przestarzałych maszyn lub urządzeń ..... | 1 <input type="checkbox"/>         | 1 <input type="checkbox"/> | • zwiększenie mocy produkcyjnych ..... | 2 <input type="checkbox"/> | 2 <input type="checkbox"/> | • poprawę efektywności działania ..... | 3 <input type="checkbox"/> | 3 <input type="checkbox"/> | • inne (ochrona środowiska, bezpieczeństwo itp.) ..... | 4 <input type="checkbox"/> | 4 <input type="checkbox"/> |
|  | 2013  | 2014  |  |                            |                                |  |                                    |                            |  |                            |                            |  |                            |                            |  |                            |                            |
| • wymianę zużytych bądź przestarzałych maszyn lub urządzeń ..... | 1 <input type="checkbox"/>  | 1 <input type="checkbox"/>  |  |                            |                                |  |                                    |                            |  |                            |                            |  |                            |                            |  |                            |                            |
| • zwiększenie mocy produkcyjnych .....                           | 2 <input type="checkbox"/>  | 2 <input type="checkbox"/>  |  |                            |                                |  |                                    |                            |  |                            |                            |  |                            |                            |  |                            |                            |
| • poprawę efektywności działania .....                           | 3 <input type="checkbox"/>  | 3 <input type="checkbox"/>  |  |                            |                                |  |                                    |                            |  |                            |                            |  |                            |                            |  |                            |                            |
| • inne (ochrona środowiska, bezpieczeństwo itp.) .....           | 4 <input type="checkbox"/>  | 4 <input type="checkbox"/>  |  |                            |                                |  |                                    |                            |  |                            |                            |  |                            |                            |  |                            |                            |
| <b>6.</b><br><b>m, p</b>   | <b>Źródła finansowania inwestycji w bieżącym roku:</b>  | <table border="1" style="width: 100%;"> <tr> <td>• środki własne .....</td> <td style="text-align: center;">1 <input type="checkbox"/></td> </tr> <tr> <td>• kredyt bankowy krajowy .....</td> <td style="text-align: center;">2 <input type="checkbox"/></td> </tr> <tr> <td>• kredyt bankowy zagraniczny .....</td> <td style="text-align: center;">3 <input type="checkbox"/></td> </tr> <tr> <td>• leasing .....</td> <td style="text-align: center;">4 <input type="checkbox"/></td> </tr> <tr> <td>• inne .....</td> <td style="text-align: center;">5 <input type="checkbox"/></td> </tr> </table>   | • środki własne .....  | 1 <input type="checkbox"/> | • kredyt bankowy krajowy ..... | 2 <input type="checkbox"/>                                       | • kredyt bankowy zagraniczny ..... | 3 <input type="checkbox"/> | • leasing .....                        | 4 <input type="checkbox"/> | • inne .....               | 5 <input type="checkbox"/>             |                            |                            |  |                            |                            |
| • środki własne .....  | 1 <input type="checkbox"/>  |   |  |                            |                                |  |                                    |                            |  |                            |                            |  |                            |                            |  |                            |                            |
| • kredyt bankowy krajowy .....                                   | 2 <input type="checkbox"/>  |   |  |                            |                                |  |                                    |                            |  |                            |                            |  |                            |                            |  |                            |                            |
| • kredyt bankowy zagraniczny .....                               | 3 <input type="checkbox"/>  |   |  |                            |                                |  |                                    |                            |  |                            |                            |  |                            |                            |  |                            |                            |
| • leasing .....  | 4 <input type="checkbox"/>  |   |  |                            |                                |  |                                    |                            |  |                            |                            |  |                            |                            |  |                            |                            |
| • inne .....   | 5 <input type="checkbox"/>  |   |  |                            |                                |  |                                    |                            |  |                            |                            |  |                            |                            |  |                            |                            |

| 7.<br>P | Czynniki wpływające na podjęcie decyzji o inwestowaniu w 2013 i 2014 r.:   | 2013  | 2014   |
|---------|--|---|--|
|         | <p><b>popyt (z uwzględnieniem stopnia wykorzystania mocy produkcyjnych i przewidywanej sprzedaży)</b></p>  | <ul style="list-style-type: none"> <li>• znacząco zachęca do inwestowania ..... 1 <input type="checkbox"/></li> <li>• zachęca do inwestowania ..... 2 <input type="checkbox"/></li> <li>• nie ma wpływu ..... 3 <input type="checkbox"/></li> <li>• ogranicza inwestowanie ..... 4 <input type="checkbox"/></li> <li>• istotnie ogranicza inwestowanie ..... 5 <input type="checkbox"/></li> <li>• nie wiem ..... 6 <input type="checkbox"/></li> </ul>           | <ul style="list-style-type: none"> <li>1 <input type="checkbox"/></li> <li>2 <input type="checkbox"/></li> <li>3 <input type="checkbox"/></li> <li>4 <input type="checkbox"/></li> <li>5 <input type="checkbox"/></li> <li>6 <input type="checkbox"/></li> </ul> |
|         | <p><b>czynniki finansowe lub spodziewane zyski (dostępność źródeł finansowania inwestycji i ich koszt; zyskowość inwestycji; brak innych niż inwestycje możliwości wykorzystania posiadanych środków finansowych, głównie przez operacje czysto finansowe)</b></p> | <ul style="list-style-type: none"> <li>• znacząco zachęcają do inwestowania ..... 1 <input type="checkbox"/></li> <li>• zachęcają do inwestowania ..... 2 <input type="checkbox"/></li> <li>• nie mają wpływu ..... 3 <input type="checkbox"/></li> <li>• ograniczają inwestowanie ..... 4 <input type="checkbox"/></li> <li>• istotnie ograniczają inwestowanie ..... 5 <input type="checkbox"/></li> <li>• nie wiem ..... 6 <input type="checkbox"/></li> </ul> | <ul style="list-style-type: none"> <li>1 <input type="checkbox"/></li> <li>2 <input type="checkbox"/></li> <li>3 <input type="checkbox"/></li> <li>4 <input type="checkbox"/></li> <li>5 <input type="checkbox"/></li> <li>6 <input type="checkbox"/></li> </ul> |
|         | <p><b>czynniki techniczne (rozwój technologii; dostępność pracowników i ich stosunek do nowych technologii; wymagania techniczne określone przez organy administracji publicznej przed otrzymaniem zgody na inwestycje)</b></p>                                    | <ul style="list-style-type: none"> <li>• znacząco zachęcają do inwestowania ..... 1 <input type="checkbox"/></li> <li>• zachęcają do inwestowania ..... 2 <input type="checkbox"/></li> <li>• nie mają wpływu ..... 3 <input type="checkbox"/></li> <li>• ograniczają inwestowanie ..... 4 <input type="checkbox"/></li> <li>• istotnie ograniczają inwestowanie ..... 5 <input type="checkbox"/></li> <li>• nie wiem ..... 6 <input type="checkbox"/></li> </ul> | <ul style="list-style-type: none"> <li>1 <input type="checkbox"/></li> <li>2 <input type="checkbox"/></li> <li>3 <input type="checkbox"/></li> <li>4 <input type="checkbox"/></li> <li>5 <input type="checkbox"/></li> <li>6 <input type="checkbox"/></li> </ul> |
|         | <p><b>inne czynniki (np. polityka państwa, zwłaszcza podatkowa i eksportowa)</b></p>   | <ul style="list-style-type: none"> <li>• znacząco zachęcają do inwestowania ..... 1 <input type="checkbox"/></li> <li>• zachęcają do inwestowania ..... 2 <input type="checkbox"/></li> <li>• nie mają wpływu ..... 3 <input type="checkbox"/></li> <li>• ograniczają inwestowanie ..... 4 <input type="checkbox"/></li> <li>• istotnie ograniczają inwestowanie ..... 5 <input type="checkbox"/></li> <li>• nie wiem ..... 6 <input type="checkbox"/></li> </ul> | <ul style="list-style-type: none"> <li>1 <input type="checkbox"/></li> <li>2 <input type="checkbox"/></li> <li>3 <input type="checkbox"/></li> <li>4 <input type="checkbox"/></li> <li>5 <input type="checkbox"/></li> <li>6 <input type="checkbox"/></li> </ul> |

Proszę podać szacunkowy czas (w minutach) przeznaczony na wypełnienie formularza.

(e-mail osoby sporządzającej sprawozdanie – WYPEŁNIAĆ WIELKIMI LITERAMI)

(nazwisko, nr telefonu, stanowisko osoby sporządzającej sprawozdanie)

|  |   |   |
|--|---|---|
|  <b>GŁÓWNY URZĄD STATYSTYCZNY</b> , al. Niepodległości 208, 00-925 Warszawa <span style="float: right;"><a href="http://www.stat.gov.pl">www.stat.gov.pl</a></span> |   |   |
| Nazwa i adres jednostki (firmy)  | <b>AK-P/k</b><br><b>Ankieta koniunktury</b><br><b>gospodarczej – przemysł</b> | Portal sprawozdawczy GUS<br><a href="http://www.stat.gov.pl">www.stat.gov.pl</a><br><br>Urząd Statystyczny<br>ul. Spokojna 1<br>65-954 Zielona Góra |
| Numer identyfikacyjny – REGON  | kwartał ..... 2013 r.   | Prosimy przekazać raz w kwartale do<br>10. dnia pierwszego miesiąca kwartału  |

Obowiązek przekazywania danych statystycznych wynika z art. 30 pkt 3 ustawy z dnia 29 czerwca 1995 r. o statystyce publicznej (Dz. U. z 2012 r. poz. 591, z późn. zm.) oraz rozporządzenia Rady Ministrów z dnia 9 listopada 2012 r. w sprawie programu badań statystycznych statystyki publicznej na rok 2013 (Dz. U. poz. 1391, z późn. zm.).

(e-mail sekretariatu jednostki sporządzającej sprawozdanie – WYPEŁNIAC WIELKIMI LITERAMI)

***Dziękujemy za terminowe wypełnienie ankiety i gwarantujemy zachowanie tajemnicy statystycznej***

**Odpowiedzi powinny być udzielane z wyłączeniem wpływu czynnika sezonowego, czyli z pominięciem zmian charakterystycznych dla danego okresu roku.**

*W pytaniach oznaczonych numerami 1, 2, 6, 7, 8 proszę zaznaczyć symbol właściwej (tylko jednej) odpowiedzi, zaś w pytaniu 5 można wskazać kilka barier.*

|    |  |  |
|----|--|--|
| 1. | Jak Państwa zdaniem w ostatnich trzech miesiącach zmienił się portfel zamówień (krajowy i zagraniczny) w Państwa przedsiębiorstwie:                  | <ul style="list-style-type: none"> <li>• wzrósł ..... 1 <input type="checkbox"/></li> <li>• pozostał bez zmian ..... 2 <input type="checkbox"/></li> <li>• spadł ..... 3 <input type="checkbox"/></li> </ul>   |
| 2. | Przy posiadanym portfelu zamówień i przewidywanych na najbliższe miesiące zmianach popytu aktualne moce produkcyjne Państwa przedsiębiorstwa są:     | <ul style="list-style-type: none"> <li>• zbyt duże ..... 1 <input type="checkbox"/></li> <li>• wystarczające ..... 2 <input type="checkbox"/></li> <li>• zbyt małe ..... 3 <input type="checkbox"/></li> </ul> |
| 3. | Jaki procent posiadanych pełnych mocy produkcyjnych Państwa przedsiębiorstwa jest obecnie wykorzystywany:  | <input type="text"/> <input type="text"/> <input type="text"/> <input type="text"/> %  |
| 4. | Ile obecnie wynosi zagwarantowany okres produkcji Państwa przedsiębiorstwa (w miesiącach) przy posiadanym krajowym i zagranicznym portfelu zamówień: | <input type="text"/> <input type="text"/> <input type="text"/>   |

|    |   |  |
|----|---|--|
| 5. | Jakie najważniejsze bariery obecnie ograniczają działalność Państwa przedsiębiorstwa:   | <ul style="list-style-type: none"> <li>• brak barier ..... 01 <input type="checkbox"/></li> <li>• niedostateczny popyt na rynku krajowym ..... 02 <input type="checkbox"/></li> <li>• niedostateczny popyt na rynku zagranicznym ... 03 <input type="checkbox"/></li> <li>• niedobór pracowników ..... 04 <input type="checkbox"/></li> <li>• niedobór wykwalifikowanych pracowników .... 05 <input type="checkbox"/></li> <li>• niedobór surowców, materiałów i półfabrykatów (z przyczyn pozafinansowych) ..... 06 <input type="checkbox"/></li> <li>• brak odpowiedniego parku maszynowego ..... 07 <input type="checkbox"/></li> <li>• niedobór energii ..... 08 <input type="checkbox"/></li> <li>• koszty zatrudnienia ..... 09 <input type="checkbox"/></li> <li>• problemy finansowe ..... 10 <input type="checkbox"/></li> <li>• wysokie obciążenia na rzecz budżetu ..... 11 <input type="checkbox"/></li> <li>• konkurencyjny import ..... 12 <input type="checkbox"/></li> <li>• niejasne i niespójne przepisy prawne ..... 13 <input type="checkbox"/></li> <li>• niepewność ogólnej sytuacji gospodarczej ..... 14 <input type="checkbox"/></li> <li>• inne ..... 15 <input type="checkbox"/></li> </ul> |
| 6. | Jak w ostatnich trzech miesiącach zmieniła się pozycja Państwa przedsiębiorstwa wobec konkurencji na rynku krajowym:  | <ul style="list-style-type: none"> <li>• poprawiła się ..... 1 <input type="checkbox"/></li> <li>• pozostała bez zmian ..... 2 <input type="checkbox"/></li> <li>• pogorszyła się ..... 3 <input type="checkbox"/></li> </ul>  |
| 7. | Jak w ostatnich trzech miesiącach zmieniła się pozycja Państwa przedsiębiorstwa wobec konkurencji na rynkach krajów Unii Europejskiej:                            | <ul style="list-style-type: none"> <li>• poprawiła się ..... 1 <input type="checkbox"/></li> <li>• pozostała bez zmian ..... 2 <input type="checkbox"/></li> <li>• pogorszyła się ..... 3 <input type="checkbox"/></li> </ul>  |
| 8. | Jak w ostatnich trzech miesiącach zmieniła się pozycja Państwa przedsiębiorstwa wobec konkurencji na innych rynkach zagranicznych poza krajami Unii Europejskiej: | <ul style="list-style-type: none"> <li>• poprawiła się ..... 1 <input type="checkbox"/></li> <li>• pozostała bez zmian ..... 2 <input type="checkbox"/></li> <li>• pogorszyła się ..... 3 <input type="checkbox"/></li> </ul>  |

Proszę podać szacunkowy czas (w minutach) przeznaczony na wypełnienie formularza.

(e-mail osoby sporządzającej sprawozdanie – WYPEŁNIAĆ WIELKIMI LITERAMI)

(nazwisko, nr telefonu, stanowisko osoby sporządzającej sprawozdanie)



|  |  |
|--|--|
| <b>GUS</b> GŁÓWNY URZĄD STATYSTYCZNY, al. Niepodległości 208, 00-925 Warszawa <span style="float: right;">www.stat.gov.pl</span> |  |
| Nazwa i adres jednostki (firmy)  | <b>AK-P/m</b><br><b>Ankieta koniunktury<br/>gospodarczej – przemysł</b>  |
| Numer identyfikacyjny – REGON  | miesiąc ..... 2013 r.  |
|  | Portal sprawozdawczy GUS<br>www.stat.gov.pl<br><br>Urząd Statystyczny<br>ul. Spokojna 1<br>65-954 Zielona Góra<br><br>Prosimy przekazać raz w miesiącu<br>do 10. dnia każdego miesiąca |

Obowiązek przekazywania danych statystycznych wynika z art. 30 pkt 3 ustawy z dnia 29 czerwca 1995 r. o statystyce publicznej (Dz. U. z 2012 r. poz. 591, z późn. zm.) oraz rozporządzenia Rady Ministrów z dnia 9 listopada 2012 r. w sprawie programu badań statystycznych statystyki publicznej na rok 2013 (Dz. U. poz. 1391, z późn. zm.).

*(e-mail sekretariatu jednostki sporządzającej sprawozdanie – WYPEŁNIAĆ WIELKIMI LITERAMI)*

**Dziękujemy za terminowe wypełnienie ankiety i gwarantujemy zachowanie tajemnicy statystycznej**

**Odpowiedzi powinny być udzielane z wyłączeniem wpływu czynnika sezonowego,  
czyli z pominięciem zmian charakterystycznych dla danego okresu roku.**

### I. Ocena sytuacji gospodarczej

*W każdym pytaniu proszę zaznaczyć symbol właściwej (tylko jednej) odpowiedzi.*

|     |   |
|-----|---|
| 1.  | <b>Jak Państwa zdaniem w ostatnich trzech miesiącach zmieniła się produkcja w Państwa przedsiębiorstwie:</b><br>• wzrosła ..... 1 <input type="checkbox"/> • pozostała bez zmian ..... 2 <input type="checkbox"/> • spadła ..... 3 <input type="checkbox"/>   |
| 2.  | <b>Jaka jest bieżąca ogólna sytuacja gospodarcza Państwa przedsiębiorstwa:</b><br>• dobra ..... 1 <input type="checkbox"/> • zadowalająca ..... 2 <input type="checkbox"/> • zła ..... 3 <input type="checkbox"/>   |
| 3.  | <b>Jak zmienia się bieżący portfel zamówień (krajowy i zagraniczny) na produkty Państwa przedsiębiorstwa:</b><br>• wzrasta ..... 1 <input type="checkbox"/> • pozostaje bez zmian ..... 2 <input type="checkbox"/> • spada ..... 3 <input type="checkbox"/>   |
| 4.  | <b>Jaki jest bieżący portfel zamówień (krajowy i zagraniczny) na produkty Państwa przedsiębiorstwa:</b><br>• zbyt duży ..... 1 <input type="checkbox"/> • wystarczający ..... 2 <input type="checkbox"/> • zbyt mały ..... 3 <input type="checkbox"/>   |
| 5.  | <b>Jak zmienia się bieżący zagraniczny portfel zamówień na produkty Państwa przedsiębiorstwa:</b><br>• wzrasta ..... 1 <input type="checkbox"/> • pozostaje bez zmian ..... 2 <input type="checkbox"/> • spada ..... 3 <input type="checkbox"/> • nie dotyczy ..... 4 <input type="checkbox"/>                                |
| 6.  | <b>Jaki jest bieżący zagraniczny portfel zamówień na produkty Państwa przedsiębiorstwa:</b><br>• zbyt duży ..... 1 <input type="checkbox"/> • wystarczający ..... 2 <input type="checkbox"/> • zbyt mały ..... 3 <input type="checkbox"/> • nie dotyczy ..... 4 <input type="checkbox"/>                                      |
| 7.  | <b>Jak zmienia się bieżąca produkcja Państwa przedsiębiorstwa:</b><br>• wzrasta ..... 1 <input type="checkbox"/> • pozostaje bez zmian ..... 2 <input type="checkbox"/> • spada ..... 3 <input type="checkbox"/>  |
| 8.  | <b>Jaki jest bieżący stan zapasów wyrobów gotowych w Państwa przedsiębiorstwie:</b><br>• zbyt duży ..... 1 <input type="checkbox"/> • odpowiedni w stosunku do zapotrzebowania ..... 2 <input type="checkbox"/> • zbyt mały ..... 3 <input type="checkbox"/>  |
| 9.  | <b>Jak zmienia się bieżąca sytuacja finansowa Państwa przedsiębiorstwa:</b><br>• poprawia się ..... 1 <input type="checkbox"/> • pozostaje bez zmian ..... 2 <input type="checkbox"/> • pogarsza się ..... 3 <input type="checkbox"/>   |
| 10. | <b>Jak zmienia się zdolność Państwa przedsiębiorstwa do bieżącego regulowania zobowiązań finansowych:</b><br>• poprawia się ..... 1 <input type="checkbox"/> • pozostaje bez zmian ..... 2 <input type="checkbox"/> • pogarsza się ..... 3 <input type="checkbox"/>   |
| 11. | <b>Jak zmienia się poziom ogólnych należności Państwa przedsiębiorstwa:</b><br>• wzrasta ..... 1 <input type="checkbox"/> • pozostaje bez zmian ..... 2 <input type="checkbox"/> • spada ..... 3 <input type="checkbox"/>   |
| 12. | <b>Jak zmieniają się opóźnienia płatności za produkty sprzedane przez Państwa przedsiębiorstwo:</b><br>• zwiększają się ..... 1 <input type="checkbox"/> • pozostają bez zmian ..... 2 <input type="checkbox"/> • zmniejszają się ..... 3 <input type="checkbox"/> • brak opóźnień płatności ..... 4 <input type="checkbox"/> |

## II. Prognoza sytuacji gospodarczej

W każdym pytaniu proszę zaznaczyć symbol właściwej (tylko jednej) odpowiedzi.

|     |   |  |
|-----|---|--|
| 13. | Jak Państwa zdaniem w najbliższych trzech miesiącach zmieni się ogólna sytuacja gospodarcza Państwa przedsiębiorstwa:                           | <ul style="list-style-type: none"> <li>• poprawi się . . . . . 1 <input type="checkbox"/></li> <li>• pozostanie bez zmian . . . . . 2 <input type="checkbox"/></li> <li>• pogorszy się . . . . . 3 <input type="checkbox"/></li> </ul>   |
| 14. | Jak w najbliższych trzech miesiącach zmieni się portfel zamówień (krajowy i zagraniczny) na produkty wytwarzane przez Państwa przedsiębiorstwo: | <ul style="list-style-type: none"> <li>• wzrośnie . . . . . 1 <input type="checkbox"/></li> <li>• pozostanie bez zmian . . . . . 2 <input type="checkbox"/></li> <li>• spadnie . . . . . 3 <input type="checkbox"/></li> </ul>   |
| 15. | Jak w najbliższych trzech miesiącach zmieni się zagraniczny portfel zamówień na produkty wytwarzane przez Państwa przedsiębiorstwo:             | <ul style="list-style-type: none"> <li>• wzrośnie . . . . . 1 <input type="checkbox"/></li> <li>• pozostanie bez zmian . . . . . 2 <input type="checkbox"/></li> <li>• spadnie . . . . . 3 <input type="checkbox"/></li> <li>• nie dotyczy . . . . . 4 <input type="checkbox"/></li> </ul> |
| 16. | Jak w najbliższych trzech miesiącach zmieni się produkcja Państwa przedsiębiorstwa:   | <ul style="list-style-type: none"> <li>• wzrośnie . . . . . 1 <input type="checkbox"/></li> <li>• pozostanie bez zmian . . . . . 2 <input type="checkbox"/></li> <li>• spadnie . . . . . 3 <input type="checkbox"/></li> </ul>   |
| 17. | Jak w najbliższych trzech miesiącach zmieni się sytuacja finansowa Państwa przedsiębiorstwa:  | <ul style="list-style-type: none"> <li>• poprawi się . . . . . 1 <input type="checkbox"/></li> <li>• pozostanie bez zmian . . . . . 2 <input type="checkbox"/></li> <li>• pogorszy się . . . . . 3 <input type="checkbox"/></li> </ul>   |
| 18. | Jak w najbliższych trzech miesiącach zmieni się zdolność Państwa przedsiębiorstwa do bieżącego regulowania zobowiązań finansowych:              | <ul style="list-style-type: none"> <li>• poprawi się . . . . . 1 <input type="checkbox"/></li> <li>• pozostanie bez zmian . . . . . 2 <input type="checkbox"/></li> <li>• pogorszy się . . . . . 3 <input type="checkbox"/></li> </ul>   |
| 19. | Jak w najbliższych trzech miesiącach zmieni się zatrudnienie w Państwa przedsiębiorstwie:   | <ul style="list-style-type: none"> <li>• wzrośnie . . . . . 1 <input type="checkbox"/></li> <li>• pozostanie bez zmian . . . . . 2 <input type="checkbox"/></li> <li>• spadnie . . . . . 3 <input type="checkbox"/></li> </ul>   |
| 20. | Jak w najbliższych trzech miesiącach zmienią się ceny sprzedaży produktów wytwarzanych przez Państwa przedsiębiorstwo:                          | <ul style="list-style-type: none"> <li>• wzrosną . . . . . 1 <input type="checkbox"/></li> <li>• pozostaną bez zmian . . . . . 2 <input type="checkbox"/></li> <li>• spadną . . . . . 3 <input type="checkbox"/></li> </ul>  |

Proszę podać szacunkowy czas (w minutach) przeznaczony na wypełnienie formularza.

(e-mail osoby sporządzającej sprawozdanie – WYPEŁNIĆ WIELKIMI LITERAMI)

(nazwisko, nr telefonu, stanowisko osoby sporządzającej sprawozdanie)



**GŁÓWNY URZĄD STATYSTYCZNY** al. Niepodległości 208, 00-925 Warszawa

[www.stat.gov.pl](http://www.stat.gov.pl)

## AK-R

### Ankieta koniunktury w gospodarstwie rolnym

według stanu w dniu 1czerwca, 1 grudnia 2013 r.

Portal sprawozdawczy GUS [www.stat.gov.pl](http://www.stat.gov.pl)

Termin przekazania:

od 1 do 10 grudnia 2013 r.

lub

Ankieter statystyczny w miejscu siedziby podmiotu

Termin przekazania:

od 11 do 20 grudnia 2013 r.

Ankieter statystyczny w miejscu zamieszkania użytkownika gospodarstwa wylosowanego do badania

Termin przekazania:

od 1 do 20 grudnia 2013 r.

Obowiązek przekazywania danych statystycznych wynika z art. 30 pkt 3 ustawy z dnia 29 czerwca 1995 r. o statystyce publicznej (Dz. U. z 2012 r. poz. 591, z późn. zm.) oraz rozporządzenia Rady Ministrów z dnia 9 listopada 2012 r. w sprawie programu badań statystycznych statystyki publicznej na rok 2013 (Dz. U. poz. 1391, z późn. zm.).

Numer gospodarstwa rolnego w operacie do badań rolniczych (OdBK)

#### A. DANE UŻYTKOWNIKA GOSPODARSTWA ROLNEGO

Status prawny

osoba fizyczna .....

1

osoba prawna .....

2

jednostka organizacyjna niemająca osobowości prawnej .....

3

Imię pierwsze: .....

Imię drugie: .....

Nazwisko: .....

Numer ewidencyjny PESEL:

Nazwa jednostki: .....

Numer identyfikacyjny - REGON użytkownika/jednostki

(wpisywać od pierwszej kratki z lewej strony)

#### B. DANE ADRESOWE SIEDZIBY UŻYTKOWNIKA GOSPODARSTWA ROLNEGO

Województwo: .....

Powiat: .....

Gmina: .....

Miejscowość: .....

Ulica: .....

Nr posesji: .....

Nr lokalu: .....

Telefon: .....

Adres e-mail użytkownika: .....

#### C. DANE ADRESOWE SIEDZIBY GOSPODARSTWA ROLNEGO

Województwo: .....

Powiat: .....

Gmina: .....

Miejscowość: .....

Ulica: .....

Nr posesji: .....

Nr lokalu: .....

Telefon: .....

**Dział I. INFORMACJE OGÓLNE O GOSPODARSTWIE ROLNYM**

|   |  |                                      |                                      |                  |
|---|--|--------------------------------------|--------------------------------------|------------------|
| 1. Czy w gospodarstwie prowadzona jest aktualnie działalność rolnicza?<br><i>Jeśli prowadzona działalność rolnicza związana jest wyłącznie z utrzymywaniem gruntów rolnych już niewykorzystywanych do celów produkcyjnych według zasad dobrej kultury rolnej, należy zaznaczyć odpowiedź „NIE”</i>  |  | • TAK ... 1 <input type="checkbox"/> | • NIE ... 2 <input type="checkbox"/> | → KONIEC WYWIADU |
| 2. Jaka jest powierzchnia gruntów w gospodarstwie (własnych, dzierżawionych lub użytkowanych z innego tytułu):<br><i>(Jeżeli gospodarstwo nie posiada użytków rolnych proszę przejść do pyt. 4.)</i>  |  |                                      |                                      |                  |
| • ogółem ..... 1 <input type="text"/> <input type="text"/> <input type="text"/> <input type="text"/> <input type="text"/> ha <input type="text"/> <input type="text"/> a    • w tym użytków rolnych ..... 2 <input type="text"/> <input type="text"/> <input type="text"/> <input type="text"/> <input type="text"/> ha <input type="text"/> <input type="text"/> a |  |                                      |                                      |                  |
| 3. Czy w najbliższym półroczu planuje się powierzchnię użytków rolnych w gospodarstwie:   |  |                                      |                                      |                  |
| • zwiększyć ..... 1 <input type="checkbox"/> • pozostawić bez zmian ..... 2 <input type="checkbox"/> • zmniejszyć ..... 3 <input type="checkbox"/>  |  |                                      |                                      |                  |
| 4. Czy gospodarstwo rolne:  | • specjalizuje się/jest wyraźnie ukierunkowane na produkcję roślinną ..... 1 <input type="checkbox"/>  |                                      |                                      |                  |
|   | • specjalizuje się/jest wyraźnie ukierunkowane na produkcję zwierzęcą ..... 2 <input type="checkbox"/> |                                      |                                      |                  |
|   | • jest wielokierunkowe ..... 3 <input type="checkbox"/>  |                                      |                                      |                  |

**Dział II. INFORMACJE OGÓLNE O KIERUJĄCYM GOSPODARSTWEM ROLNYM**

|   |  |   |
|---|--|---|
| 5. Proszę podać rok urodzenia osoby kierującej gospodarstwem rolnym:  |  | <input type="text"/> <input type="text"/> <input type="text"/> <input type="text"/> |
| 6. Jaki jest poziom wykształcenia ogólnego osoby kierującej gospodarstwem rolnym:   |  |   |
| • wyższe ..... 1 <input type="checkbox"/> • policealne ..... 2 <input type="checkbox"/> • średnie zawodowe ... 3 <input type="checkbox"/> • średnie ogólnokształcące 4 <input type="checkbox"/> |  |   |
| • zasadnicze zawodowe .. 5 <input type="checkbox"/> • podstawowe, gimnazjalne .. 6 <input type="checkbox"/> • podstawowe nieukończone i bez wykształcenia. 7 <input type="checkbox"/>           |  |   |
| 7. Jaki jest poziom wykształcenia rolniczego osoby kierującej gospodarstwem rolnym:   |  |   |
| • wyższe rolnicze ..... 1 <input type="checkbox"/> • policealne rolnicze ..... 2 <input type="checkbox"/> • średnie zawodowe rolnicze ..... 3 <input type="checkbox"/>                          |  |   |
| • zasadnicze zawodowe rolnicze .. 4 <input type="checkbox"/> • kurs rolniczy ..... 5 <input type="checkbox"/> • brak wykształcenia rolniczego .. 6 <input type="checkbox"/>                     |  |   |
| 8. Ile lat osoba kierująca prowadzi gospodarstwo rolne:   |  | <input type="text"/> <input type="text"/> <input type="text"/>                      |

**Dział III. PRODUKCJA ROŚLINNA**

|   |  |                                      |                                      |            |
|---|--|--------------------------------------|--------------------------------------|------------|
| 9. Czy gospodarstwo rolne prowadzi uprawę roślin:<br><i>(Jeśli gospodarstwo nie prowadzi upraw, proszę przejść do działu IV.)</i>   |  | • TAK ... 1 <input type="checkbox"/> | • NIE ... 2 <input type="checkbox"/> | → DZIAŁ IV |
| 10. Jaki rodzaj produkcji roślinnej dominuje (ma największe znaczenie ekonomiczne) w gospodarstwie rolnym:<br><i>(Proszę zaznaczyć maksymalnie dwie grupy upraw lub pkt 12.)</i>                  |  |                                      |                                      |            |
| • zboża ..... 01 <input type="checkbox"/> • ziemniaki ..... 02 <input type="checkbox"/> • buraki cukrowe ..... 03 <input type="checkbox"/>  |  |                                      |                                      |            |
| • rzepak i rzepik ..... 04 <input type="checkbox"/> • pozostałe przemysłowe ..... 05 <input type="checkbox"/> • rośliny pastewne ..... 06 <input type="checkbox"/>                                |  |                                      |                                      |            |
| • warzywa gruntowe ..... 07 <input type="checkbox"/> • uprawy pod osłonami ..... 08 <input type="checkbox"/> • drzewa i krzewy owocowe ..... 09 <input type="checkbox"/>                          |  |                                      |                                      |            |
| • trwałe użytki zielone .... 10 <input type="checkbox"/> • inne ..... 11 <input type="checkbox"/> • nie dominuje <sup>1</sup> ..... 12 <input type="checkbox"/>                                   |  |                                      |                                      |            |
| 11. Czy planuje się pod zbiory w 2014 r. powierzchnię upraw/nasadeń o największym znaczeniu ekonomicznym:<br><i>(Proszę odpowiedzieć na pytanie w grudniu.)</i>                                   |  |                                      |                                      |            |
| • zwiększyć ..... 1 <input type="checkbox"/> • pozostawić bez zmian .. 2 <input type="checkbox"/> • zmniejszyć ... 3 <input type="checkbox"/> • zrezygnować z upraw .. 4 <input type="checkbox"/> |  |                                      |                                      |            |
| 12. Czy sprzedaż produktów roślinnych wyprodukowanych w gospodarstwie w porównaniu do analogicznego półroczu poprzedniego roku:   |  |                                      |                                      |            |
| • wzrosła ..... 1 <input type="checkbox"/> • pozostała bez zmian ..... 2 <input type="checkbox"/> • zmniejszyła się ..... 3 <input type="checkbox"/>  |  |                                      |                                      |            |
| • brak sprzedaży – produkcja tylko na samozaopatrzenie .. 4 <input type="checkbox"/> • brak sprzedaży – inne przyczyny ..... 5 <input type="checkbox"/>   |  |                                      |                                      |            |

**Dział IV. PRODUKCJA ZWIERZĘCA**

|   |  |                                      |                                      |           |
|---|--|--------------------------------------|--------------------------------------|-----------|
| 13. Czy gospodarstwo prowadzi chów/hodowlę zwierząt gospodarskich:<br><i>(Jeżeli gospodarstwo nie utrzymuje zwierząt gospodarskich, proszę przejść do działu V.)</i>                        |  | • TAK ... 1 <input type="checkbox"/> | • NIE ... 2 <input type="checkbox"/> | → DZIAŁ V |
| 14. Jaki rodzaj produkcji zwierzęcej dominuje (ma największe znaczenie ekonomiczne) w gospodarstwie rolnym:<br><i>(Proszę zaznaczyć maksymalnie dwa rodzaje produkcji lub pkt 9.)</i>       |  |                                      |                                      |           |
| • bydło rzeźne ..... 1 <input type="checkbox"/> • bydło mleczne ..... 2 <input type="checkbox"/> • trzoda chlewna ..... 3 <input type="checkbox"/>  |  |                                      |                                      |           |
| • drób - brojlery ..... 4 <input type="checkbox"/> • drób nieśny ..... 5 <input type="checkbox"/> • owce ..... 6 <input type="checkbox"/>   |  |                                      |                                      |           |
| • konie ..... 7 <input type="checkbox"/> • inne ..... 8 <input type="checkbox"/> • nie dominuje <sup>1</sup> ..... 9 <input type="checkbox"/>   |  |                                      |                                      |           |
| 15. Czy planuje się pogłowię zwierząt gospodarskich o największym znaczeniu ekonomicznym utrzymywanych w gospodarstwie rolnym w najbliższym półroczu:                                       |  |                                      |                                      |           |
| • zwiększyć . 1 <input type="checkbox"/> • pozostawić bez zmian 2 <input type="checkbox"/> • zmniejszyć 3 <input type="checkbox"/> • zrezygnować z chowu/hodowli 4 <input type="checkbox"/> |  |                                      |                                      |           |

**Dział IV. PRODUKCJA ZWIERZĘCA /CD./**

|     |  |
|-----|--|
| 16. | <b>Czy sprzedaż produktów zwierzęcych wyprodukowanych w gospodarstwie w porównaniu do analogicznego półrocza poprzedniego roku:</b>                        |
|     | • wzrosła ..... 1 <input type="checkbox"/> • pozostała bez zmian ..... 2 <input type="checkbox"/> • zmniejszyła się ..... 3 <input type="checkbox"/>       |
|     | • brak sprzedaży – produkcja tylko na samozaopatrzenie . . . 4 <input type="checkbox"/> • brak sprzedaży – inne przyczyny ..... 5 <input type="checkbox"/> |

**Dział V. OCENA SYTUACJI GOSPODARSTWA ROLNEGO**

|     |  |
|-----|--|
| 17. | <b>Jak zmieniła się ogólna sytuacja Pani/Pana gospodarstwa rolnego w ciągu ostatniego półrocza:</b>  |
|     | • poprawiła się ..... 1 <input type="checkbox"/> • pozostała bez zmian ..... 2 <input type="checkbox"/> • pogorszyła się ..... 3 <input type="checkbox"/>  |
| 18. | <b>Jaka jest bieżąca ogólna sytuacja Pani/Pana gospodarstwa rolnego:</b>   |
|     | • dobra ..... 1 <input type="checkbox"/> • zadowalająca, normalna jak na tę porę roku . . . 2 <input type="checkbox"/> • zła ..... 3 <input type="checkbox"/>  |
| 19. | <b>Jak zmienił się popyt na produkty wytwarzane w Pani/Pana gospodarstwie rolnym w ciągu ostatniego półrocza:</b>  |
|     | • wzrósł ..... 1 <input type="checkbox"/> • pozostał bez zmian ..... 2 <input type="checkbox"/> • zmniejszył się ..... 3 <input type="checkbox"/>  |
| 20. | <b>Jaki jest bieżący popyt na produkty rolne wytwarzane w Pani/Pana gospodarstwie rolnym:</b>  |
|     | • powyżej oczekiwań. . . . . 1 <input type="checkbox"/> • zgodny z oczekiwaniami . . . . . 2 <input type="checkbox"/> • poniżej oczekiwań ..... 3 <input type="checkbox"/>   |
| 21. | <b>Jak zmieniła się opłacalność produkcji rolniczej prowadzonej w Pani/Pana gospodarstwie rolnym w ciągu ostatniego półrocza:</b>  |
|     | • poprawiła się ..... 1 <input type="checkbox"/> • pozostała bez zmian ..... 2 <input type="checkbox"/> • pogorszyła się ..... 3 <input type="checkbox"/>  |
| 22. | <b>Czy bieżąca produkcja rolnicza prowadzona w Pani/Pana gospodarstwie rolnym jest:</b>  |
|     | • opłacalna ..... 1 <input type="checkbox"/> • brak zdecydowanej opinii . . . . . 2 <input type="checkbox"/> • nieopłacalna ..... 3 <input type="checkbox"/>   |
| 23. | <b>Jakie źródła finansowania były wykorzystywane przy prowadzeniu gospodarstwa rolnego w ciągu ostatniego półrocza:</b><br><i>(Można zakreślić kilka odpowiedzi.)</i>  |
|     | • środki własne 1 <input type="checkbox"/> • kredyty preferencyjne 2 <input type="checkbox"/> • kredyty komercyjne 3 <input type="checkbox"/> • płatności bezpośrednie 4 <input type="checkbox"/> • pozostałe fundusze unijne 5 <input type="checkbox"/> |
| 24. | <b>Na jaki cel zostały przeznaczone posiadane środki finansowe w ciągu ostatniego półrocza:</b><br><i>(Można zakreślić kilka odpowiedzi.)</i>  |
|     | • wydatki na bieżącą działalność rolniczą ..... 1 <input type="checkbox"/> • wydatki inwestycyjne ..... 5 <input type="checkbox"/>   |
|     | w tym: w tym:  |
|     | • zakup nawozów ..... 2 <input type="checkbox"/> • zakup ciągników, urządzeń i maszyn rolniczych ..... 6 <input type="checkbox"/>  |
|     | • zakup pasz ..... 3 <input type="checkbox"/> • budowa, generalny remont lub modernizacja budynków gospodarczych ..... 7 <input type="checkbox"/>  |
|     | • zakup środków ochrony roślin ..... 4 <input type="checkbox"/> • inne wydatki związane z gospodarstwem rolnym . . . . . 8 <input type="checkbox"/>  |
| 25. | <b>Czy wydatki inwestycyjne ponoszone przez gospodarstwo rolne w ostatnich 12 miesiącach:</b>  |
|     | • wzrosły ..... 1 <input type="checkbox"/> • pozostały bez zmian ..... 2 <input type="checkbox"/> • zmniejszyły się ..... 3 <input type="checkbox"/>   |
|     | • nie dokonywano inwestycji (nie było takiej potrzeby) ..... 4 <input type="checkbox"/>  |
|     | • nie dokonywano inwestycji (brak środków) ..... 5 <input type="checkbox"/>  |
| 26. | <b>Jakie najważniejsze czynniki obecnie sprzyjają rozwojowi Pani/Pana gospodarstwa rolnego:</b><br><i>(Można zakreślić maksymalnie 4 odpowiedzi lub pkt 10.)</i>   |
|     | • możliwość korzystania ze wsparcia unijnego. . . . . 01 <input type="checkbox"/> • umowy kontraktacyjne ..... 06 <input type="checkbox"/>   |
|     | • kredyty preferencyjne ..... 02 <input type="checkbox"/> • możliwość zrzeszania się w grupy producentów rolnych 07 <input type="checkbox"/>   |
|     | • możliwość eksportu produktów rolnych i ich przetworów 03 <input type="checkbox"/> • ubezpieczenia ograniczające ryzyko związane z prowadzeniem działalności rolniczej ..... 08 <input type="checkbox"/>  |
|     | • korzystne ceny sprzedawanych produktów rolnych . . . . . 04 <input type="checkbox"/> • inne. . . . . 09 <input type="checkbox"/>   |
|     | • skup interwencyjny ..... 05 <input type="checkbox"/> • brak czynników sprzyjających ..... 10 <input type="checkbox"/>  |
| 27. | <b>Jakie najważniejsze czynniki obecnie ograniczają rozwój Pani/Pana gospodarstwa rolnego:</b><br><i>(Można zakreślić maksymalnie 4 odpowiedzi lub pkt 11.)</i>  |
|     | • brak środków finansowych. . . . . 01 <input type="checkbox"/> • wysokie oprocentowanie kredytów rolniczych i trudności w ich uzyskaniu ..... 07 <input type="checkbox"/>   |
|     | • zbyt niskie ceny zbytu produktów rolnych ..... 02 <input type="checkbox"/> • ryzyko z powodu dużych wahań cen sprzedaży ..... 08 <input type="checkbox"/>  |
|     | • zbyt wysokie ceny środków produkcji (pasze, nawozy, środki ochrony roślin) ..... 03 <input type="checkbox"/> • niekorzystne warunki atmosferyczne ..... 09 <input type="checkbox"/>  |
|     | • trudności ze zbytem produktów rolnych ..... 04 <input type="checkbox"/> • inne. . . . . 10 <input type="checkbox"/>  |
|     | • zbyt wysokie koszty usług rolniczych ..... 05 <input type="checkbox"/> • brak czynników ograniczających ..... 11 <input type="checkbox"/>  |
|     | • konkurencyjny import ..... 06 <input type="checkbox"/>   |

**DZIAŁ VI. PROGNOZA SYTUACJI GOSPODARSTWA ROLNEGO**

|            |  |
|------------|--|
| <b>28.</b> | <b>Jak zmieni się ogólna sytuacja Pani/Pana gospodarstwa rolnego w najbliższym półroczu:</b>   |
|            | • poprawi się ..... 1 <input type="checkbox"/> • pozostanie bez zmian ..... 2 <input type="checkbox"/> • pogorszy się ..... 3 <input type="checkbox"/>   |
| <b>29.</b> | <b>Jak zmieni się popyt na produkty wytwarzane w Pani/Pana gospodarstwie rolnym w najbliższym półroczu:</b>  |
|            | • zwiększy się ..... 1 <input type="checkbox"/> • pozostanie bez zmian ..... 2 <input type="checkbox"/> • zmniejszy się ..... 3 <input type="checkbox"/>   |
| <b>30.</b> | <b>Jak zmieni się opłacalność produkcji rolniczej w Pani/Pana gospodarstwie rolnym w najbliższym półroczu:</b>   |
|            | • poprawi się ..... 1 <input type="checkbox"/> • pozostanie bez zmian ..... 2 <input type="checkbox"/> • pogorszy się ..... 3 <input type="checkbox"/>   |
| <b>31.</b> | <b>Jakie źródła finansowania będą wykorzystywane przy prowadzeniu gospodarstwa rolnego w najbliższym półroczu:</b><br>(Można zakreślić kilka odpowiedzi.)  |
|            | • środki własne 1 <input type="checkbox"/> • kredyty preferencyjne 2 <input type="checkbox"/> • kredyty komercyjne 3 <input type="checkbox"/> • płatności bezpośrednie 4 <input type="checkbox"/> • pozostałe fundusze unijne 5 <input type="checkbox"/> |
| <b>32.</b> | <b>Na jaki cel zostaną przeznaczone posiadane środki finansowe w najbliższym półroczu:</b><br>(Można zakreślić kilka odpowiedzi.)  |
|            | • wydatki na bieżącą działalność rolniczą ..... 1 <input type="checkbox"/> • wydatki inwestycyjne ..... 5 <input type="checkbox"/>   |
|            | w tym: w tym:  |
|            | • zakup nawozów ..... 2 <input type="checkbox"/> • zakup ciągników, urządzeń i maszyn rolniczych ..... 6 <input type="checkbox"/>  |
|            | • zakup pasz ..... 3 <input type="checkbox"/> • budowa, generalny remont lub modernizacja budynków gospodarczych ..... 7 <input type="checkbox"/>  |
|            | • zakup środków ochrony roślin ..... 4 <input type="checkbox"/> • inne wydatki związane z gospodarstwem rolnym ..... 8 <input type="checkbox"/>  |
| <b>33.</b> | <b>Jak zmienią się wydatki inwestycyjne w Pani/Pana gospodarstwie rolnym w najbliższych 12 miesiącach:</b>   |
|            | • wzrosną ..... 1 <input type="checkbox"/> • pozostaną bez zmian ..... 2 <input type="checkbox"/> • zmniejszą się ..... 3 <input type="checkbox"/>   |
|            | • nie przewiduje się podjęcia inwestycji (nie ma obecnie takiej potrzeby) ..... 4 <input type="checkbox"/>   |
|            | • nie przewiduje się podjęcia inwestycji (brak środków) ..... 5 <input type="checkbox"/>   |

<sup>1</sup> Zaznaczyć jeżeli w gospodarstwie występują więcej niż 2 grupy upraw/gatunki zwierząt gospodarskich o jednakowym znaczeniu ekonomicznym.

| Data wypełnienia formularza | Czas przygotowania danych (w minutach) | Czas wypełnienia formularza (w minutach) | Nazwisko i imię osoby wypełniającej formularz |
|-----------------------------|--|--|---|
|                             |  |  |   |

### Objaśnienia do formularza AK-R

**Uwaga:** Badanie realizowane w czerwcu dotyczy I półrocza bieżącego roku, badanie realizowane w grudniu – II półrocza bieżącego roku, o ile nie zapisano inaczej.

**Dział I**

**W pytaniu 1** należy ustalić czy gospodarstwo rolne aktualnie prowadzi działalność rolniczą, tj. działalność prowadzoną na własny rachunek związaną z uprawą roślin oraz chowem i hodowlą zwierząt, która obejmuje: wszystkie uprawy rolne (w tym również uprawę grzybów), warzywnictwo i ogrodnictwo, szkółkarstwo, hodowlę i nasiennictwo roślin rolniczych i ogrodniczych, chów i hodowlę zwierząt w gospodarstwie (bydła, owiec, kóz, koni, trzody chlewnej, drobiu, królików, zwierząt futerkowych, zwierząt łownych utrzymywanych na rzeź), pszczoł oraz działalność polegającą na utrzymaniu gruntów rolnych już niewykorzystywanych do celów produkcyjnych według zasad dobrej kultury rolnej przy zachowaniu wymogów ochrony środowiska (zgodnie z normami).

Jeśli w gospodarstwie rolnym prowadzona działalność rolnicza polega tylko na utrzymywaniu gruntów rolnych już niewykorzystywanych do celów produkcyjnych według zasad dobrej kultury rolnej, należy zaznaczyć odpowiedź „NIE” i zakończyć wywiad.

**Dział III**

**W pytaniu 10** należy wskazać grupę upraw o największym znaczeniu ekonomicznym, czyli taką, z której gospodarstwo uzyskuje największe zyski/dochody. W przypadku występowania dwóch grup upraw o jednakowym znaczeniu ekonomicznym, należy obie grupy zaznaczyć w odpowiednich polach. Jeżeli więcej niż dwie grupy upraw przynoszą jednakowe zyski/dochody należy zaznaczyć odpowiedź oznaczoną symbolem „12” (nie dominuje).

W przypadku trudności z określeniem znaczenia ekonomicznego poszczególnych grup upraw należy jako dominującą przyjąć grupę upraw zajmującą największą powierzchnię.

**Zboża** obejmują uprawę: pszenicy, żyta, jęczmienia, owsa, pszenżyta, mieszanek zbożowych, kukurydzy na ziarno, gryki, prosa, pozostałych zbożowych (sorga, amarantusa, kanaru itp.).

**Ziemniaki** obejmują uprawy ziemniaków zarówno wczesnych, średnio-wczesnych, jak i późnych bez względu na przeznaczenie (tj. ziemniaki jadalne, przemysłowe, przeznaczone na sadzeniaki etc.).

**Rośliny przemysłowe pozostałe** obejmują uprawę pozostałych roślin oleistych (soja, słonecznik, len oleisty itd.), lnu włóknistego i konopi, chmielu, tytoniu, ziół i przypraw, cykorii korzeniowej (bez cykorii liściowej zaliczanej do warzyw), wikliny i pozostałych przemysłowych wcześniej nie wymienionych (np. uprawy wieloletnie na cele energetyczne).

**Rośliny pastewne** obejmują rośliny uprawiane w czystym siewie lub mieszankach na paszę, tj. mieszanki zbożowo-strączkowe, rośliny strączkowe pastewne na ziarno (np. groch pastewny tzw. peluszką, wyka, bobik, łubin słodki) i na zielonkę, motylkowe pastewne na zielonkę (np. koniczyna, seradela, lucerna), trawy polowe i inne polowe na gruntach ornych na ziarno i na zielonkę, kukurydzę na zielonkę (również przeznaczoną na kiszonki) oraz okopowe pastewne (np. buraki, marchew, brukiew, kapusta, rzepa, pasternak zwyczajny itp.).

**Warzywa** obejmują uprawę warzyw gruntowych, a także uprawy warzyw z zastosowaniem przykrycia upraw niską, niedostępną folią (poniżej 1,5 m w szczycie). W pozycji tej należy również uwzględnić uprawy: grochu i bobu, fasoli szparagowej, kukurydzy z której przewiduje się zbiór w stanie niedojrzałym.

**Uprawy pod osłonami** obejmują uprawy m.in. warzyw, kwiatów i roślin ozdobnych, truskawek i poziomek i innych gatunków roślin pod dostępnymi osłonami, tj. w szklarniach, tunelach foliowych (1,5 m i więcej w szczycie) i w inspektach.

**Drzewa i krzewy owocowe** obejmują uprawę drzew owocowych (jabłonie, grusze, śliwy, wiśnie, czereśnie, orzechy włoskie, morele i brzoskwinie), krzewów owocowych (agrest, porzeczki, maliny, winogrona, leszczyna) oraz plantacji jagodowych (porzeczko-agrest, aronia, borówka amerykańska, truskawki, poziomki).

**Trwale użytki zielone** obejmują grunty pokryte trwale trawami (5 lat lub więcej) z zasady koszone (tj. łąki trwałe) lub nie koszone, lecz wypasane (tj. pastwiska trwałe).

**Rośliny inne** obejmują uprawy roślin wcześniej nie wymienionych.

#### Dział IV

**W pytaniu 13** należy wskazać, czy gospodarstwo prowadzi chów/hodowlę zwierząt gospodarskich: koniowatych (również konie wykorzystywane do celów rekreacyjnych oraz sportowych), bydła, trzody chlewnej, owiec, kóz, drobiu (kury, indyki, kaczki, gęsi, przepiórki, perliczki, strusie), królików i innych zwierząt futerkowych, pni pszczelich oraz pozostałych zwierząt utrzymywanych w gospodarstwie rolnym dla produkcji mięsa (np. samy, danielę, dziki).

**W pytaniu 14** należy wskazać grupę zwierząt gospodarskich o największym znaczeniu ekonomicznym, czyli taką, z której gospodarstwo uzyskuje największe zyski/dochody. W przypadku występowania dwóch rodzajów produkcji zwierzęcej o jednakowym znaczeniu ekonomicznym należy oba rodzaje zaznaczyć w odpowiednich polach. Jeżeli więcej niż dwa gatunki zwierząt przynoszą takie same zyski/dochody, należy zaznaczyć odpowiedź oznaczoną symbolem „9” (nie dominuje).

W przypadku trudności z określeniem znaczenia ekonomicznego poszczególnych rodzajów produkcji zwierzęcej należy jako kryterium wyboru przyjąć liczebność stada.

**Drób-brojlery**, tj. kurczęta (indyki, gęsi, kaczki) z chowu fermowego przeznaczone do szybkiego, intensywnego tuczu, trwającego zwykle 6–8 tygodni.

**Drób nieśny**, tj. nioski różnych gatunków drobiu (kury, indyki, gęsi, kaczki) utrzymywanych do produkcji jaj konsumpcyjnych i jaj wylęgowych.

#### Dział V

Przy ocenie **ogólnej sytuacji gospodarstwa rolnego** użytkownik powinien brać pod uwagę m.in. sytuację finansową jednostki (tj. przychody pieniężne, oszczędności, zobowiązania finansowe), wyposażenie gospodarstwa rolnego w środki produkcji, stan zapasów produktów rolnych, stan i wyposażenie budynków gospodarczych, a także podpisane kontrakty, zamówienia na produkty itd.


**Wydatki inwestycyjne** – obejmują m.in. wydatki na zakup ziemi, zwiększenie powierzchni upraw i nasadzeń o przewidywanym okresie użytkowania dłuższym niż rok (zasadzenia wieloletnie), zakup ciągników, maszyn i urządzeń rolniczych, zakup środków transportu, zakup zwierząt gospodarskich (stado podstawowe), budowa, generalny remont lub modernizacja budynków gospodarczych, itp.

**Wydatki na bieżącą działalność rolniczą** - obejmują m.in. wydatki na zakup nawozów mineralnych lub nawozów organicznych pochodzenia zwierzęcego, zakup pasz treściwych, środków ochrony roślin, kwalifikowanego materiału siewnego, bieżącą naprawę maszyn i urządzeń rolniczych, bieżący remont budynków gospodarczych, itp.

**Inne wydatki związane z gospodarstwem rolnym** - obejmują m.in. wydatki związane z korzystaniem z usług rolniczych, usług weterynaryjnych, z wypłatą wynagrodzeń, z obsługą księgową, z zakupem paliwa, z opłatami za dzierżawę oraz wydatkami związanymi z prowadzeniem zarobkowej działalności gospodarczej innej niż rolnicza bezpośrednio związanej z gospodarstwem rolnym, itp.

**Działalność gospodarcza inna niż rolnicza bezpośrednio związana z gospodarstwem rolnym**, oznacza działalność produkcyjną lub usługową prowadzoną na własny rachunek w celu osiągnięcia zysku/dochodu, która wykorzystuje zasoby gospodarstwa rolnego (siłę roboczą, teren, budynki, park maszynowy itp.) lub produkty rolne w nim powstałe. Do pozarolniczej działalności gospodarczej zaliczamy m.in.: agroturystykę, rękodzieło, przetwórstwo produktów rolnych, produkcję energii odnawialnej, przetwarzanie surowego drewna w gospodarstwie, akwakulturę, rolnicze i nierolnicze prace kontraktowe z wykorzystaniem środków produkcji gospodarstwa, leśnictwo.



|  |   |   |
|--|---|---|
|  <b>GLÓWNY URZĄD STATYSTYCZNY</b> , al. Niepodległości 208, 00-925 Warszawa <span style="float: right;"><a href="http://www.stat.gov.pl">www.stat.gov.pl</a></span> |   |   |
| Nazwa i adres jednostki (firmy)  | <b>AK-U/m</b><br><b>Ankieta koniunktury</b><br><b>gospodarczej – usługi</b> | Portal sprawozdawczy GUS<br><a href="http://www.stat.gov.pl">www.stat.gov.pl</a><br><br>Urząd Statystyczny<br>ul. Spokojna 1<br>65-954 Zielona Góra |
| Numer identyfikacyjny – REGON  | miesiąc ..... 2013 r.   | Prosimy przekazać raz w miesiącu<br>do 10. dnia każdego miesiąca  |

Obowiązek przekazywania danych statystycznych wynika z art. 30 pkt 3 ustawy z dnia 29 czerwca 1995 r. o statystyce publicznej (Dz. U. z 2012 r. poz. 591, z późn. zm.) oraz rozporządzenia Rady Ministrów z dnia 9 listopada 2012 r. w sprawie programu badań statystycznych statystyki publicznej na rok 2013 (Dz. U. poz. 1391, z późn. zm.).

(e-mail sekretariatu jednostki sporządzającej sprawozdanie – WYPEŁNIĆ WIELKIMI LITERAMI)

**Dziękujemy za terminowe wypełnienie ankiety i gwarantujemy zachowanie tajemnicy statystycznej**

**Odpowiedzi powinny być udzielane z wyłączeniem wpływu czynnika sezonowego,  
czyli z pominięciem zmian charakterystycznych dla danego okresu roku.**

### I. Ocena sytuacji gospodarczej

W pytaniach oznaczonych numerami 1, 2, 3, 4, 6, 7, 10, 11, 12 proszę zaznaczyć symbol właściwej (tylko jednej) odpowiedzi, zaś w pytaniu 5 można wskazać kilka barier.

|    |  |  |  |
|----|--|--|--|
| 1. | <b>Jak Państwa zdaniem w ostatnich trzech miesiącach zmieniła się ogólna sytuacja Państwa jednostki w zakresie prowadzonej działalności usługowej:</b><br>• poprawiła się ..... 1 <input type="checkbox"/> • pozostała bez zmian ..... 2 <input type="checkbox"/> • pogorszyła się ..... 3 <input type="checkbox"/>  |  |  |
| 2. | <b>Jak w ostatnich trzech miesiącach zmienił się popyt na usługi sprzedawane przez Państwa jednostkę:</b><br>• wzrósł ..... 1 <input type="checkbox"/> • pozostał bez zmian ..... 2 <input type="checkbox"/> • spadł ..... 3 <input type="checkbox"/>  |  |  |
| 3. | <b>Jak w ostatnich trzech miesiącach zmieniło się zatrudnienie w Państwa jednostce:</b><br>• wzrosło ..... 1 <input type="checkbox"/> • pozostało bez zmian ..... 2 <input type="checkbox"/> • spadło ..... 3 <input type="checkbox"/>   |  |  |
| 4. | <b>Jaka jest bieżąca ogólna sytuacja gospodarcza Państwa jednostki:</b><br>• dobra ..... 1 <input type="checkbox"/> • zadowalająca ..... 2 <input type="checkbox"/> • zła ..... 3 <input type="checkbox"/>   |  |  |
| 5. | <b>Jakie najważniejsze bariery obecnie ograniczają działalność Państwa jednostki:</b><br>• brak barier ..... 01 <input type="checkbox"/> • wysokie obciążenia na rzecz budżetu ..... 07 <input type="checkbox"/><br>• niedostateczny popyt ..... 02 <input type="checkbox"/> • konkurencja firm krajowych ..... 08 <input type="checkbox"/><br>• niedobór wykwalifikowanych pracowników ..... 03 <input type="checkbox"/> • konkurencja firm zagranicznych ..... 09 <input type="checkbox"/><br>• niedobór powierzchni usługowej i/lub wyposażenia ..... 04 <input type="checkbox"/> • niejasne i niespójne przepisy prawne ..... 10 <input type="checkbox"/><br>• koszty zatrudnienia ..... 05 <input type="checkbox"/> • niepewność ogólnej sytuacji gospodarczej ..... 11 <input type="checkbox"/><br>• trudności z uzyskaniem kredytu ..... 06 <input type="checkbox"/> • inne ..... 12 <input type="checkbox"/> |  |  |
| 6. | <b>Jak zmienia się bieżący popyt na usługi sprzedawane przez Państwa jednostkę:</b><br>• wzrasta ..... 1 <input type="checkbox"/> • pozostaje bez zmian ..... 2 <input type="checkbox"/> • spada ..... 3 <input type="checkbox"/>  |  |  |
| 7. | <b>Jak zmienia się bieżąca sprzedaż usług w Państwa jednostce:</b><br>• wzrasta ..... 1 <input type="checkbox"/> • pozostaje bez zmian ..... 2 <input type="checkbox"/> • spada ..... 3 <input type="checkbox"/>   |  |  |

**I. Ocena sytuacji gospodarczej (dokończenie)**

|     |  |  |
|-----|--|--|
| 8.  | Jaki procent posiadanych pełnych mocy produkcyjnych (pracownicy, wyposażenie, środki transportu, powierzchnia itp.) Państwa jednostki jest obecnie wykorzystywany:                             | <input type="text"/> <input type="text"/> <input type="text"/> <input type="text"/> <input type="text"/> % |
| 9.  | Ile obecnie wynosi zagwarantowany okres działania Państwa jednostki (w miesiącach):  | <input type="text"/> <input type="text"/> <input type="text"/>   |
| 10. | Jak zmienia się bieżąca sytuacja finansowa Państwa jednostki:  |  |
|     | • poprawia się ..... 1 <input type="checkbox"/> • pozostaje bez zmian ..... 2 <input type="checkbox"/> • pogarsza się ..... 3 <input type="checkbox"/>   |  |
| 11. | Jak zmieniają się opóźnienia płatności za usługi wykonane przez Państwa jednostkę:   |  |
|     | • zwiększają się 1 <input type="checkbox"/> • pozostają bez zmian 2 <input type="checkbox"/> • zmniejszają się 3 <input type="checkbox"/> • brak opóźnień płatności 4 <input type="checkbox"/> |  |
| 12. | Jak zmieniają się bieżące ceny usług sprzedawanych przez Państwa jednostkę:  |  |
|     | • rosną ..... 1 <input type="checkbox"/> • pozostają bez zmian ..... 2 <input type="checkbox"/> • spadają ..... 3 <input type="checkbox"/>   |  |

**II. Prognoza sytuacji gospodarczej**


W pytaniach oznaczonych numerami 13, 14, 15, 16, 18, 19, 20, 21, 22 proszę zaznaczyć symbol właściwej (tylko jednej) odpowiedzi, zaś w pytaniu 17 można wskazać kilka odpowiedzi.

|     |   |  |
|-----|---|--|
| 13. | Jak Państwa zdaniem w najbliższych trzech miesiącach zmieni się ogólna sytuacja gospodarcza Państwa jednostki:  |  |
|     | • poprawi się ..... 1 <input type="checkbox"/> • pozostanie bez zmian ..... 2 <input type="checkbox"/> • pogorszy się ..... 3 <input type="checkbox"/>  |  |
| 14. | Jak w najbliższych trzech miesiącach zmieni się popyt na usługi sprzedawane przez Państwa jednostkę:  |  |
|     | • wzrośnie ..... 1 <input type="checkbox"/> • pozostanie bez zmian ..... 2 <input type="checkbox"/> • spadnie ..... 3 <input type="checkbox"/>  |  |
| 15. | Jak w najbliższych trzech miesiącach zmieni się sprzedaż usług w Państwa jednostce:   |  |
|     | • wzrośnie ..... 1 <input type="checkbox"/> • pozostanie bez zmian ..... 2 <input type="checkbox"/> • spadnie ..... 3 <input type="checkbox"/>  |  |
| 16. | Jak w najbliższych trzech miesiącach zmieni się sytuacja finansowa Państwa jednostki:   |  |
|     | • poprawi się ..... 1 <input type="checkbox"/> • pozostanie bez zmian ..... 2 <input type="checkbox"/> • pogorszy się ..... 3 <input type="checkbox"/>  |  |
| 17. | Jakie w najbliższych trzech miesiącach będą źródła finansowania działalności usługowej:   |  |
|     | • środki własne ..... 1 <input type="checkbox"/> • kredyt bankowy zagraniczny ..... 3 <input type="checkbox"/>  |  |
|     | • kredyt bankowy krajowy ..... 2 <input type="checkbox"/> • środki z budżetu państwa ..... 4 <input type="checkbox"/>   |  |
|     | • inne ..... 5 <input type="checkbox"/>   |  |
| 18. | Jak w najbliższych trzech miesiącach zmieni się zatrudnienie w Państwa jednostce:   |  |
|     | • wzrośnie ..... 1 <input type="checkbox"/> • pozostanie bez zmian ..... 2 <input type="checkbox"/> • spadnie ..... 3 <input type="checkbox"/>  |  |
| 19. | Jak w najbliższych trzech miesiącach zmienią się ceny usług sprzedawanych przez Państwa jednostkę:  |  |
|     | • wzrosną ..... 1 <input type="checkbox"/> • pozostaną bez zmian ..... 2 <input type="checkbox"/> • spadną ..... 3 <input type="checkbox"/>   |  |
| 20. | Jak w najbliższych miesiącach zmienią się nakłady inwestycyjne (wyposażenie, środki transportu, budynki itp.) w Państwa jednostce:  |  |
|     | • wzrosną ..... 1 <input type="checkbox"/> • pozostaną bez zmian ..... 2 <input type="checkbox"/> • spadną ..... 3 <input type="checkbox"/>   |  |
|     | • nie przewiduje się podjęcia inwestycji (nie ma obecnie takiej potrzeby) ..... 4 <input type="checkbox"/>  |  |
|     | • nie przewiduje się podjęcia inwestycji (brak środków) ..... 5 <input type="checkbox"/>  |  |
| 21. | Przy zgłoszonym bieżącym popycie i przewidywanych na najbliższe miesiące jego zmianach aktualne moce produkcyjne (pracownicy, wyposażenie, środki transportu, powierzchnia itp.) Państwa przedsiębiorstwa są: |  |
|     | • zbyt duże ..... 1 <input type="checkbox"/> • wystarczające ..... 2 <input type="checkbox"/> • zbyt małe ..... 3 <input type="checkbox"/>  |  |
| 22. | Jeśli wzrósłby popyt na usługi świadczone przez Państwa jednostkę, czy przy posiadanych zasobach mogą Państwo rozszerzyć działalność?   |  |
|     | • NIE <input type="checkbox"/> • TAK <input type="checkbox"/> jeśli TAK, to o ile ..... <input type="text"/> <input type="text"/> <input type="text"/> <input type="text"/> <input type="text"/> %            |  |

Proszę podać szacunkowy czas (w minutach) przeznaczony na wypełnienie formularza.

(e-mail osoby sporządzającej sprawozdanie – WYPEŁNIĆ WIELKIMI LITERAMI)

(nazwisko, nr telefonu, stanowisko osoby sporządzającej sprawozdanie)

|  |   |   |
|--|---|---|
|  <b>GŁÓWNY URZĄD STATYSTYCZNY</b> , al. Niepodległości 208, 00-925 Warszawa <span style="float: right;"><b>www.stat.gov.pl</b></span> |   |   |
| Nazwa i adres jednostki sprawozdawczej   | <b>B-01</b><br><b>Sprawozdanie o sprzedaży</b><br><b>produkcji budowlano-montażowej</b><br><b>przedsiębiorstw budowlanych</b> | Portal sprawozdawczy GUS<br>www.stat.gov.pl<br>Urząd Statystyczny<br>ul. Leszczyńskiego 48<br>20-068 Lublin |
| Numer identyfikacyjny – REGON  | <hr/> <b>za rok 2013</b>  | Przekazać do 24 lutego 2014 r.  |

**Obowiązek przekazywania danych statystycznych wynika z art. 30 pkt 3 ustawy z dnia 29 czerwca 1995 r. o statystyce publicznej (Dz. U. z 2012 r. poz. 591, z późn. zm.) oraz rozporządzenia Rady Ministrów z dnia 9 listopada 2012 r. w sprawie programu badań statystycznych statystyki publicznej na rok 2013 (Dz. U. poz. 1391, z późn. zm.).**

*(e-mail sekretariatu jednostki sporządzającej sprawozdanie – WYPEŁNIĆ WIELKIMI LITERAMI)*

Symbol PKD 2007 – przeważający rodzaj działalności

|   |  |
|---|--|
| 1. Czy prowadzili Państwo w ciągu roku roboty budowlane związane z budową nowych, remontem lub konserwacją użytkowanych obiektów budowlanych? | tak <input type="checkbox"/> 1 → przejdź do punktu 2                 |
|   | nie <input type="checkbox"/> 2 → dziękujemy za udział w badaniu      |
| 2. Czy roboty budowlane – związane z budową nowych, remontem lub konserwacją użytkowanych obiektów budowlanych – prowadzone były:             |  |
| 2.1 na terenie kraju?   | tak <input type="checkbox"/> 1 → przejdź do punktu 2.1.1 lub/i 2.1.2 |
|   | nie <input type="checkbox"/> 2 → przejdź do punktu 2.2               |
| 2.1.1 siłami własnymi   | <input type="checkbox"/> 1 Dział 1, Dział 2, Dział 5                 |
| 2.1.2 siłami obcymi   | <input type="checkbox"/> 2 Dział 3                                   |
| 2.2 poza granicami kraju siłami własnymi?   | <input type="checkbox"/> 3 Dział 4                                   |

**Dział 1. Sprzedaż produkcji budowlano-montażowej (tj. robót, za które wystawiono faktury, niezależnie od tego, czy zostały zapłacone) wykonanej siłami własnymi (bez podwykonawców) na terenie kraju według rodzajów obiektów – w tys. zł z jednym znakiem po przecinku**

| Rodzaje obiektów budowlanych (symbole według Polskiej Klasyfikacji Obiektów Budowlanych) |   | Ogółem   |   | W tym roboty budowlane o charakterze inwestycyjnym |  |
|--|---|--|---|--|--|
|  |   | <i>w tys. zł z jednym znakiem po przecinku</i> |   |  |  |
| 0  |   | 1  | 2 |  |  |
| <b>Ogółem (suma wierszy 02, 06÷19, 21÷23)</b>  |   | 01   |   |  |  |
| Budynki mieszkalne (wiersze 03+04+05)  |   | 02   |   |  |  |
| Z wiersza 02 przypada na budynki   | mieszkalne jednorodzinne (111)  | 03   |   |  |  |
|  | o dwóch mieszkaniach i wielomieszkaniowe (112)  | 04   |   |  |  |
|  | zbiorowego zamieszkania (113)   | 05   |   |  |  |
| Budynki niemieszkalne  | hotele i budynki zakwaterowania turystycznego (121)   | 06   |   |  |  |
|  | biurowe (122)   | 07   |   |  |  |
|  | handlowo-usługowe (123)   | 08   |   |  |  |
|  | transportu i łączności (124)  | 09   |   |  |  |
|  | przemysłowe i magazynowe (125)  | 10   |   |  |  |
|  | ogólnodostępne obiekty kulturalne, budynki o charakterze edukacyjnym, budynki szpitali i zakładów opieki medycznej oraz budynki kultury fizycznej (126) | 11   |   |  |  |
|  | pozostałe (127)   | 12   |   |  |  |

**Dział 1. Sprzedaż produkcji budowlano-montażowej (tj. robót, za które wystawiono faktury, niezależnie od tego, czy zostały zapłacone) wykonanej siłami własnymi (bez podwykonawców) na terenie kraju według rodzajów obiektów – w tys. zł z jednym znakiem po przecinku (dokończenie)**

| Rodzaje obiektów budowlanych (symbole według Polskiej Klasyfikacji Obiektów Budowlanych) |   |    | Ogółem                                  | W tym roboty budowlane o charakterze inwestycyjnym |
|--|---|----|---|--|
| 0  |   |    | w tys. zł z jednym znakiem po przecinku |  |
|  |   |    | 1                                       | 2  |
| Obiekty inżynierii lądowej i wodnej  | autostrady, drogi ekspresowe, ulice i drogi pozostałe (211)                         | 13 |   |  |
|  | drogi szynowe, drogi kolei napowietrznych lub podwieszanych (212)                   | 14 |   |  |
|  | drogi lotniskowe (213)  | 15 |   |  |
|  | mosty, wiadukty i estakady, tunele i przejścia nadziemne i podziemne (214)          | 16 |   |  |
|  | budowle wodne (215)   | 17 |   |  |
|  | rurociągi i linie telekomunikacyjne oraz linie elektroenergetyczne przesyłowe (221) | 18 |   |  |
|  | rurociągi sieci rozdzielczej i linie kablowe rozdzielcze (222)                      | 19 |   |  |
|  | w tym oczyszczalnie wód i ścieków (część 2223)                                      | 20 |   |  |
|  | kompleksowe budowle na terenach przemysłowych (230)                                 | 21 |   |  |
|  | budowle sportowe i rekreacyjne (241)  | 22 |   |  |
|  | obiekty pozostałe, gdzie indziej niesklasyfikowane (242)                            | 23 |   |  |

**Dział 2. Sprzedaż produkcji budowlano-montażowej (tj. robót, za które wystawiono faktury, niezależnie od tego, czy zostały zapłacone) wykonanej siłami własnymi (bez podwykonawców) na terenie kraju według województw – w tys. zł z jednym znakiem po przecinku**

| Województwo                      |    | Ogółem                                  | W tym roboty budowlane o charakterze inwestycyjnym |
|----------------------------------|----|---|--|
| 0                                |    | w tys. zł z jednym znakiem po przecinku |  |
|                                  |    | 1                                       | 2  |
| <b>Ogółem</b> (wiersze 02 do 17) | 01 |   |  |
| Dolnośląskie                     | 02 |   |  |
| Kujawsko-pomorskie               | 03 |   |  |
| Lubelskie                        | 04 |   |  |
| Lubuskie                         | 05 |   |  |
| Łódzkie                          | 06 |   |  |
| Małopolskie                      | 07 |   |  |
| Mazowieckie                      | 08 |   |  |
| Opolskie                         | 09 |   |  |
| Podkarpackie                     | 10 |   |  |

nr str. 3

**Dział 2. Sprzedaż produkcji budowlano-montażowej (tj. robót, za które wystawiono faktury, niezależnie od tego, czy zostały zapłacone) wykonanej siłami własnymi (bez podwykonawców) na terenie kraju według województw – w tys. zł z jednym znakiem po przecinku (dokończenie)**

| Województwo         |    | Ogółem   | W tym roboty budowlane<br>o charakterze inwestycyjnym |
|---------------------|----|--|---|
|                     |    | <i>w tys. zł z jednym znakiem po przecinku</i> |   |
| 0                   |    | 1  | 2   |
| Podlaskie           | 11 |  |   |
| Pomorskie           | 12 |  |   |
| Śląskie             | 13 |  |   |
| Świętokrzyskie      | 14 |  |   |
| Warmińsko-mazurskie | 15 |  |   |
| Wielkopolskie       | 16 |  |   |
| Zachodniopomorskie  | 17 |  |   |

**Dział 3. Sprzedaż produkcji budowlano-montażowej zrealizowanej na terenie kraju przez podwykonawców**

| Wyszczególnienie                                   |   | W tys. zł<br><i>z jednym znakiem po przecinku</i> |
|--|---|---|
| 0  |   | 1   |
| <b>Ogółem</b>                                      | 1 |   |
| w tym roboty budowlane o charakterze inwestycyjnym | 2 |   |

**Dział 4. Sprzedaż produkcji budowlano-montażowej wykonanej<sup>a)</sup> poza granicami kraju – według krajów**

| Kraj          |  | Sprzedaż produkcji<br>budowlano-montażowej<br><i>(w tys. zł z jednym znakiem po<br/>przecinku)</i> | Przeciętne zatrudnienie<br><i>(w osobach)</i> |
|---------------|--|--|---|
| nazwa         | symbol<br><i>(wprowadzany<br/>systemowo)</i> |  |   |
| 0             |  | 1  | 2   |
| <b>Ogółem</b> | 01   |  |   |
|               | 02   |  |   |
|               | 03   |  |   |
|               | 04   |  |   |

**Dział 4. Sprzedaż produkcji budowlano-montażowej wykonanej<sup>a)</sup> poza granicami kraju – według krajów (dokończenie)**

| Kraj  |    | symbol<br>(wprowadzany systemowo) | Sprzedaż produkcji budowlano-montażowej<br>(w tys. zł z jednym znakiem po przecinku) | Przeciętne zatrudnienie<br>(w osobach) |
|-------|----|-----------------------------------|--|--|
| nazwa | 0  |                                   |  |  |
|       |    |                                   | 1  | 2                                      |
|       | 05 |                                   |  |  |
|       | 06 |                                   |  |  |
|       | 07 |                                   |  |  |
|       | 08 |                                   |  |  |
|       | 09 |                                   |  |  |

<sup>a)</sup> Siłami własnymi, tj. bez podwykonawców.

Jeśli przedsiębiorstwo prowadziło księgi rachunkowe lub stosowało kalkulacyjny układ kosztów, proszę wypełnić dział 5.

**Dział 5. Koszty produkcji budowlano-montażowej sprzedanej – wykonanej siłami własnymi<sup>a)</sup> na terenie kraju**

| Wyszczególnienie  |    | W tys. zł<br>z jednym znakiem po przecinku |  |
|---|----|--|--|
| 0   |    | 1  |  |
| <b>Ogółem (suma wierszy 02÷05÷, 07÷10)</b>                      | 01 |  |  |
| Materiały bezpośrednie  | 02 |  |  |
| Koszty zakupu   | 03 |  |  |
| Płace bezpośrednie  | 04 |  |  |
| Praca sprzętu i transportu technologicznego                     | 05 |  |  |
| w tym koszty energii elektrycznej zużytej podczas pracy sprzętu | 06 |  |  |
| Pozostałe koszty bezpośrednie                                   | 07 |  |  |
| Koszty ogólne budowy  | 08 |  |  |
| Koszty zarządu  | 09 |  |  |
| Koszty nieprodukcyjne   | 10 |  |  |
| w tym koszty robót poprawkowych                                 | 11 |  |  |
| w tym w okresie rękojmi   | 12 |  |  |

<sup>a)</sup> Dotyczy kosztów produkcji budowlano-montażowej sprzedanej (bez podwykonawców), której wartość wykazano w dziale 1.

|   |   |  |
|---|---|--|
| Proszę podać szacunkowy czas (w minutach) przeznaczony na przygotowanie danych dla potrzeb wypełnienia formularza | 1 |  |
| Proszę podać szacunkowy czas (w minutach) przeznaczony na wypełnienie formularza                                  | 2 |  |

(e-mail osoby sporządzającej sprawozdanie – WYPEŁNIĆ WIELKIMI LITERAMI)

(imię, nazwisko i telefon osoby sporządzającej sprawozdanie)

(miejsowość, data)

(pieczęć imienna i podpis osoby działającej w imieniu sprawozdawcy)





uszkodzeń mogących spowodować przedwczesne niszczenie obiektu lub jego elementów i urządzeń,

- roboty rozbiórkowo-porządkowe prowadzone dla uzyskania materiałów nadających się do dalszego użycia,
- roboty w zakresie budowy i rozbiórki obiektów tymczasowych na terenie budowy.

**2. W wierszach 02 do 23** należy z wiersza 01 wydzielić odpowiednio wartość sprzedaży robót budowlano-montażowych według rodzajów obiektów – na podstawie Polskiej Klasyfikacji Obiektów Budowlanych wprowadzonej rozporządzeniem Rady Ministrów z dnia 30 grudnia 1999 r. w sprawie Polskiej Klasyfikacji Obiektów Budowlanych (PKOB) (Dz. U. Nr 112, poz. 1316, z późn. zm.) – tj.:

**1) budynki mieszkalne (wiersz 02)** obejmujące:

- **budynki mieszkalne jednorodzinne (wiersz 03)**, tj.: samodzielne budynki jednomieszkaniowe, takie jak: pawilony, wille, domki wypoczynkowe, leśniczówki, domy mieszkalne w gospodarstwach rolnych, rezydencje wiejskie, domy letnie itp., a także domy bliźniacze lub szeregowe, w których każde mieszkanie ma swoje własne wejście z poziomu gruntu,
- **budynki o dwóch mieszkaniach i wielomieszkaniowe (wiersz 04)**, tj.: budynki samodzielne, domy bliźniacze lub szeregowe o dwóch mieszkaniach oraz pozostałe budynki mieszkalne – o trzech i więcej mieszkaniach,
- **budynki zbiorowego zamieszkania (wiersz 05)**, tj.: domy mieszkalne dla ludzi starszych, studentów, dzieci i innych grup społecznych, np. domy opieki społecznej, hotele robotnicze, internaty i bursy szkolne, domy studenckie, domy dziecka, domy dla bezdomnych itp.; budynki mieszkalne na terenie koszar, zakładów karnych i poprawczych, aresztów śledczych; budynki rezydencji prezydenckich i biskupich;

**2) budynki niemieszkalne** obejmujące:

- **hotele i budynki zakwaterowania turystycznego (wiersz 06)**, tj.: budynki hoteli (hotele, motele, gospody, pensjonaty i podobne budynki oferujące zakwaterowanie, z restauracjami lub bez, a także samodzielne restauracje, bary i stołówki); budynki zakwaterowania turystycznego pozostałe (schroniska młodzieżowe, schroniska górskie, domki kempingowe, domy wypoczynkowe oraz pozostałe budynki zakwaterowania turystycznego),
- **budynki biurowe (wiersz 07)**, tj.: budynki wykorzystywane jako miejsce pracy dla działalności biura, sekretariatu lub innych działalności o charakterze administracyjnym, np.: budynki banków, urzędów pocztowych, urzędów miejskich, gminnych, samorządowych, ministerstw itp. lokali administracyjnych; budynki centrów konferencyjnych i kongresów, sądów i parlamentów,
- **budynki handlowo-usługowe (wiersz 08)**, tj.: centra handlowe, domy towarowe, samodzielne sklepy i butikiki, hale używane do targów, aukcji i wystaw, targowiska pod dachem, stacje paliw, stacje obsługi, apteki itp.,
- **budynki transportu i łączności (wiersz 09)**, tj.: budynki łączności, dworców i terminali, tj.: budynki lotnisk, budynki dworców kolejowych, dworców autobusowych i terminali portowych, budynki stacji kolejek górskich i wyciągów krzesełkowych; budynki stacji nadawczych radia i telewizji, budynki central telefonicznych, centra telekomunikacyjne itp., hangary lotnicze, budynki nastawni kolejowych, zajezdnie dla lokomotyw i wagonów, budki telefoniczne, budynki latarni morskich, budynki kontroli ruchu powietrznego, budynki garaży (garaże i zadaszone parkingi oraz budynki do przechowywania rowerów),
- **budynki przemysłowe i magazynowe (wiersz 10)**, tj.: budynki przeznaczone na produkcję, np. fabryki, wytwórnie filmowe, warsztaty, rzeźnie, browary, montownie itp., zbiorniki, silosy i budynki magazynowe (zbiorniki na ciecze, zbiorniki na gazy, silosy na zboże, cement i inne towary sypkie, chłodnie i budynki składowe specjalizowane, powierzchnie magazynowe),
- **ogólnodostępne obiekty kulturalne, budynki o charakterze edukacyjnym, budynki szpitali i zakładów opieki medycznej oraz budynki kultury fizycznej (wiersz 11)**, tj.:
  - ogólnodostępne obiekty kulturalne (kina, sale koncertowe, opery, teatry, sale kongresowe, domy kultury i wielozadaniowe sale wykorzystywane głównie do celów

rozrywkowych, kasyna, cyrki, teatry muzyczne, sale taneczne i dyskoteki, estrady itp.); budynki schronisk dla zwierząt,

- budynki ogrodów zoologicznych i botanicznych,
- budynki muzeów i bibliotek, tj.: muzea, galerie sztuki, biblioteki i centra informacyjne, budynki archiwów,
- budynki szkół i instytucji badawczych (budynki szkolnictwa przedszkolnego, szkolnictwa podstawowego i ponadpodstawowego, np. przedszkola, szkoły podstawowe, gimnazja, szkoły średnie, licea ogólnokształcące, licea techniczne itp.; budynki szkół zawodowych lub kształcenia specjalistycznego, budynki szkół wyższych i placówki badawcze, laboratoria badawcze, specjalne szkoły dla dzieci niepełnosprawnych, ośrodki kształcenia ustawicznego, stacje meteorologiczne i hydrologiczne, budynki obserwatoriów),
- budynki szpitali i zakładów opieki medycznej (budynki instytucji świadczących usługi medyczne i chirurgiczne oraz pielęgnacyjne dla ludzi, sanatoria, szpitale długoterminowego leczenia, szpitale psychiatryczne, przychodnie, poradnie, żłobki, ośrodki pomocy społecznej dla matki i dziecka, szpitale kliniczne, szpitale więzienne i wojskowe, budynki przeznaczone do termoterapii, wodolecznictwa, rehabilitacji, stacje krwiodawstwa, laktaria, kliniki weterynaryjne itp.; budynki instytucji ochrony zdrowia świadczące usługi zakwaterowania, z opieką lekarską i pielęgniarską dla ludzi starszych, niepełnosprawnych itp.),
- budynki kultury fizycznej (budynki przeznaczone na imprezy sportowe w halach, tj.: boiska do koszykówki, korty tenisowe, kryte baseny, hale gimnastyczne, sztuczne lodowiska itp. wyposażone w stanowiska, tarasy itp. przeznaczone dla widzów oraz w prysznice, szatnie itp. dla uczestników; zadaszone trybuny do oglądania sportów na świeżym powietrzu),
- **pozostałe budynki niemieszkalne (wiersz 12)**, tj.:
  - budynki gospodarstw rolnych i budynki magazynowe dla działalności rolniczej, np. obory, stajnie, budynki inwentarskie dla trzody chlewnej, owczarnie, stadniny koni, przemysłowe ферmy drobiu, stodoły, pomieszczenia do przechowywania sprzętu, szopy rolnicze, spiżarnie, piwnice do przechowywania wina, kadzie na wino, szklarnie, silosy rolnicze itp.,
  - budynki przeznaczone do sprawowania kultu religijnego i czynności religijnych (kościół, kaplice, cerkwie, meczety, synagogi itp.); cmentarze i obiekty z nimi związane, domy pogrzebowe, krematoria,
  - obiekty budowlane wpisane do rejestru zabytków i objęte indywidualną ochroną konserwatorską oraz nieruchome, archeologiczne dobra kultury (wszelkie obiekty budowlane bez względu na stan zachowania, ale niewykorzystywane do innych celów oraz nieruchome, archeologiczne dobra kultury),
  - pozostałe budynki niemieszkalne, gdzie indziej niewymienione (zakłady karne i poprawcze, areszty śledcze, schroniska dla nieletnich, zabudowania koszarowe, obiekty miejskie użyteczności publicznej, np. wiaty autobusowe, toalety publiczne, łaźnie itp.);
- 3) obiekty inżynierii lądowej i wodnej** obejmujące:
  - **autostrady, drogi ekspresowe, ulice i drogi pozostałe (wiersz 13)**, tj.:
    - autostrady i drogi ekspresowe (autostrady i drogi ekspresowe międzymiastowe, w tym skrzyżowania i węzły wraz z instalacjami do oświetlenia dróg i sygnalizacji, skarpami i nasypami, rowami, ścianami oporowymi, urządzeniami bezpieczeństwa ruchu, pasami jezdni przeznaczonymi do parkowania i barierami ochronnymi, przepustami pod drogami i urządzeniami odwadniającymi drogi),
    - ulice i drogi pozostałe (drogi na obszarach miejskich i zamiejskich, w tym: skrzyżowania, węzły komunikacyjne i parkingi, np.: drogi, ulice, aleje, ronda, drogi gruntowe, drogi boczne, drogi dojazdowe, drogi wiejskie i leśne, ścieżki dla pieszych, ścieżki rowerowe, ścieżki do jazdy konnej, drogi i strefy dla pieszych) wraz z instalacjami do oświetlenia dróg i sygnalizacji, nasypami, rowami, słupkami bezpieczeństwa, przepustami pod drogami i urządzeniami odwadniającymi drogi,

- **drogi szynowe, drogi kolei napowietrznych lub podwieszanych (wiersz 14)**, tj.:
  - drogi szynowe kolejowe, bocznicę; budowle i urządzenia przeznaczone do prowadzenia ruchu kolejowego (stacje, stacje postojowe, stacje rozrządowe itp.), urządzenia i instalacje do sterowania ruchem kolejowym (teletechniczne, informatyczne, energetyczne, oświetleniowe itp.),
  - drogi szynowe na obszarach miejskich (metro, sieć miejska na wydzielonej trasie, tj. linie tramwajowe); drogi kolei napowietrznych lub podwieszanych; budowle i urządzenia przeznaczone do prowadzenia ruchu (stacje, stacje postojowe, zajezdnie itp.); urządzenia i instalacje do sterowania ruchem: teletechniczne, informatyczne, energetyczne, oświetleniowe, bezpieczeństwa, przeciwpożarowe itp.,
- **drogi lotniskowe (wiersz 15)**, tj.: pasy startowe (w tym drogi startowe o nawierzchni sztucznej), pasy dróg kołowania (w tym drogi kołowania o nawierzchni sztucznej), nasypy, rowy odwadniające, instalacje sygnalizacji świetlnej, systemy oświetlenia nawigacyjnego oraz systemu awaryjnego zasilania, miejsca startu śmigłowców, place postoju samolotów,
- **mosty, wiadukty i estakady, tunele i przejścia nadziemne i podziemne (wiersz 16)**, tj.:
  - mosty, wiadukty i estakady (mosty drogowe i kolejowe z wszelkiego rodzaju materiałów: metalowe, betonowe itp., estakady, mosty ruchome, wiadukty, mosty na drogach wiejskich i leśnych, mosty dla pieszych, kładki, mostki, włączając konstrukcje dróg na tych obiektach wraz z instalacjami oświetlenia, sygnalizacji, bezpieczeństwa i postoju),
  - tunele i przejścia podziemne (budowle podziemne przeznaczone do ruchu drogowego, kolejowego i pieszego wraz z instalacjami oświetlenia, sygnalizacji, bezpieczeństwa i postoju),
- **budowle wodne (wiersz 17)**, tj.:
  - porty, przystanie i kanały żeglowne (budowle portowe – morskie, rzeczne i na jeziorach, nabrzeża, doki, baseny portowe, falochrony, mola, tamy /groble/ portowe, pomosty itp.), kanały żeglowne, budowle rzeczne i na jeziorach (śluzy, mosty i tunele kanałowe), nabrzeża, uregulowane brzegi rzek i dróg wodnych, porty wojskowe, stocznie),
  - zapory wodne i podobne budowle do zatrzymywania wody dla wszelkich celów: produkcji energii w elektrowniach wodnych, irygacji, regulacji spławności, ochrony przeciwpowodziowej, groble, tamy, jazy, stopnie wodne i budowle zabezpieczające brzegi,
  - budowle inżynierskie służące do nawadniania i kultywacji ziemi (kanały irygacyjne i inne budowle związane z dostarczaniem wody dla celów kultywacji ziemi, akwedukty, budowle służące drenażowi i otwarte rowy drenażowe),
- **rurociągi i linie telekomunikacyjne oraz linie elektroenergetyczne przesyłowe (wiersz 18)**, tj.:
  - rurociągi przesyłowe do transportu ropy naftowej i gazu (rurociągi przesyłowe naziemne, podziemne lub podwodne do transportu produktów naftowych i gazu, rurociągi przesyłowe naziemne, podziemne lub podwodne do transportu produktów chemicznych i innych produktów, stacje pomp),
  - rurociągi przesyłowe do transportu wody i ścieków (rurociągi przesyłowe naziemne, podziemne i podwodne do transportu wody i ścieków, stacje pomp, stacje filtrów lub ujęć wody),
  - linie telekomunikacyjne przesyłowe (naziemne, podziemne lub podwodne), systemy przekaźnikowe, sieci radiowe, telewizyjne lub kablowe, stacje przekaźnikowe, radary, maszty, wieże i słupy telekomunikacyjne i infrastrukturę radiokomunikacyjną,
  - linie elektroenergetyczne przesyłowe naziemne lub podziemne, słupowe stacje transformatorowe (bez transformatorów) i rozdzielcze,
- **rurociągi sieci rozdzielczej i linie kablowe rozdzielcze (wiersz 19)**, tj.:
  - rurociągi sieci rozdzielczej gazu naziemne i podziemne,
  - rurociągi sieci wodociągowej rozdzielczej (rurociągi sieci rozdzielczej wody, rurociągi sieci rozdzielczej gorącej wody,

- ropy i sprężonego powietrza, studnie, fontanny, hydranty, wieże ciśnień),
- **rurociągi sieci kanalizacyjnej rozdzielczej i kolektory, oczyszczalnie wód i ścieków (wiersz 20)**,
  - linie elektroenergetyczne i telekomunikacyjne rozdzielcze (naziemne lub podziemne) i instalacje pomocnicze (stacje i podstacje transformatorowe, słupy telegraficzne itp.), lokalne sieci telewizji kablowej i związane z nią anteny zbiorcze,
- **kompleksowe budowle na terenach przemysłowych (wiersz 21)**, zawierające kompleksowe obiekty budowlane przemysłowe (elektrownie, rafinerie itp.), które nie mają formy budynku i obejmują:
  - budowle dla górnictwa i kopalnictwa, eksploatacji złóż węglowodorów, eksploatacji kamieniołomów, żwirowni itp. (np. stacje załadunkowe i wyładunkowe, wyciągi szybowe itp.), budowle wytwórni gipsu, cementowni, cegielni, wytwórni materiałów budowlanych ceramicznych itp.,
  - elektrownie wodne lub ciepłe wytwarzające energię elektryczną (np. elektrownie opalane węglem, elektrownie atomowe), elektrownie napędzane wiatrem, budowle zakładów do przetwarzania paliwa nuklearnego, spalarnie odpadów,
  - zakłady chemiczne, tj.: budowle, będące częścią zakładów chemicznych, petrochemii lub rafinerii naftowych, urządzenia końcowe dla węglowodorów, koksownie, gazownie,
  - zakłady przemysłu ciężkiego, gdzie indziej niesklasyfikowane, tj.: budowle będące częścią terenów zakładów przemysłu ciężkiego (wielkie piece, walcownie, odlewnie itp.),
- **budowle sportowe i rekreacyjne (wiersz 22)**, tj.:
  - boiska i budowle sportowe (zagospodarowane tereny sportowe przeznaczone do uprawiania sportów na świeżym powietrzu, np. piłka nożna, baseball, rugby, sporty wodne, lekkoatletyka, wyścigi samochodowe, rowerowe lub konne),
  - budowle sportowe i rekreacyjne pozostałe (wesołe miasteczka lub parki wypoczynkowe oraz inne obiekty na wolnym powietrzu, np.: trasy i szlaki narciarskie, wyciągi orczykowe, krzeselkowe i kabinowe – zainstalowane na stałe, skocznie, tory saneczkowe, bobslejowe, pola golfowe, lotniska sportowe, ośrodki jazdy konnej, przystanie jachtowe oraz wyposażenie plaż i bazy sportów wodnych, ogrody i parki publiczne, skwery, ogrody botaniczne i zoologiczne, schroniska dla zwierząt),
- **obiekty inżynierii lądowej i wodnej pozostałe, gdzie indziej niesklasyfikowane (wiersz 23)**, tj.:
  - obiekty inżynierii wojskowej, np. forty, blokhausy, bunkry, strzelnice (poligony); wojskowe centra doświadczalne itp.,
  - obiekty inżynierii lądowej i wodnej, gdzie indziej niesklasyfikowane, łącznie z terenami wyrzutni satelitarnych; porzucone obiekty byłych terenów przemysłowych lub miejskich, wysypiska śmieci i miejsca składowania odpadów.

## **Dział 2. Sprzedaż produkcji budowlano-montażowej wykonanej siłami własnymi na terenie kraju według województw**

**W rubrykach 1 i 2** należy podać dane o wartości sprzedaży robót budowlano-montażowych (zgodne z danymi wykazanymi w dziale 1 w wierszu 01, rubryka 1 i 2), według województw, na których terenie jednostka prowadziła roboty.

Gdy obiekt jest położony na terenie więcej niż jednego województwa (dotyczy to budów liniowych), należy wartość robót wykonanych w obiekcie podzielić między właściwe województwa szacunkowo.

## **Dział 3. Sprzedaż produkcji budowlano-montażowej zrealizowanej na terenie kraju przez podwykonawców**

**W wierszu 1** należy podać wartość sprzedaży robót budowlano-montażowych (bez należnego od tej sprzedaży podatku VAT) zrealizowanych przez **jednostkę sprawozdawczą** nie siłami własnymi, lecz przy pomocy podwykonawców (tzn. siłami obcymi). Zakres robót budowlano-montażowych realizowanych przez podwykonawców jest analogiczny do przedstawionego w objaśnieniach do działu 1.

**Dział 4. Sprzedaż produkcji budowlano-montażowej wykonanej poza granicami kraju – według krajów**

1. W rubryce 1 należy podać dane o wartości sprzedaży robót budowlano-montażowych wykonanych siłami własnymi poza granicami kraju. Wartość tych robót należy wykazać według krajów (których nazwę wpisuje się w rubryce 0), w których realizowano budowy w roku sprawozdawczym. Zakres robót budowlano-montażowych wykonanych poza granicami kraju jest analogiczny do przedstawionego w opisie robót wykonywanych na terenie kraju zamieszczonym w objaśnieniach do działu 1.
2. W rubryce 2 należy podać dane o przeciętnym zatrudnieniu dotyczącym osób, z którymi jednostka zawarła umowę o pracę na okres zatrudnienia za granicą. Przeciętne zatrudnienie za rok należy obliczać jako sumę przeciętnego zatrudnienia w poszczególnych miesiącach podzieloną przez 12 (niezależnie od tego, przez ile miesięcy w roku zakład funkcjonował). Przeciętne zatrudnienie w miesiącu oblicza się na podstawie sumy dwóch stanów dziennych, tj. w pierwszym i ostatnim dniu miesiąca, podzielonej przez dwa, po uprzednim przeliczeniu osób niepełnozatrudnionych na pełnozatrudnione.  
Wykazywane dane obejmują wyłącznie pracowników zatrudnionych poza granicami kraju pracodawcy polskiego.

**Dział 5. Koszty produkcji budowlano-montażowej sprzedanej – wykonanej siłami własnymi na terenie kraju**

1. W dziale 5 należy podać wszystkie koszty składające się na całkowity koszt wykonania, wykazanych w dziale 1, robót budowlano-montażowych sprzedanych, które zostały zrealizowane w ciągu roku na terenie kraju siłami własnymi, tj. bez podwykonawców.

**Uwaga:** Dział 5 wypełniają tylko jednostki prowadzące księgi rachunkowe.

2. W wierszu 02 należy podać wartość materiałów bezpośrednich (według cen zakupu, przez które rozumie się ceny, jakie nabywca płaci za zakupione materiały, pomniejszone o VAT, a przy imporcie powiększone o cło i podatek importowy, także według cen ewidencyjnych skorygowanych o odchylenia od cen ewidencyjnych), tj.:
  - materiałów podstawowych i pomocniczych oraz elementów konstrukcji budowlanych zużytych do produkcji budowlano-montażowej, w tym także wyrobów własnej produkcji pomocniczej,
  - materiałów niemających cech typowego surowca, których zużycie jest jednak ściśle związane z produkcją budowlano-montażową, np. tlen do cięcia i spawania konstrukcji stalowych, środki chemiczne zabezpieczające trwałość poszczególnych elementów budowli,
  - materiałów uzyskanych w trakcie prowadzenia robót na budowie,
  - wyposażenia wielokrotnego użytkowania, urządzeń rozbielalnych stanowiących wyposażenia placów i zaplecza budów, rusztowań, zestawów metalowych szalunków przestawnych itp.,
  - materiałów zużywanych do budowy obiektów tymczasowego zaplecza,
  - materiałów powierzonych przez zleceniodawcę robót,
  - innych materiałów zużywanych w związku z wykonaniem robót budowlano-montażowych.


**Uwaga:** Zużycie materiałów nie obejmuje maszyn, urządzeń oraz materiałów niezaliczanych do wartości produkcji budowlano-montażowej.

3. W wierszu 03 należy podać nieobjętą ceną zakupu, ponoszone przez wykonawcę, koszty sprowadzenia materiałów od dostawcy do magazynu przyobiekтового na placu budowy bądź miejsca ich wbudowania, względnie zakładu przemysłowej produkcji pomocniczej bezpośrednio lub za pośrednictwem magazynu centralnego, przy czym pod pojęciem dostawcy rozumie się zarówno dostawców obcych, jak i dostawców własnej produkcji pomocniczej. Chodzi tu głównie o koszty transportu, spedycji, załadunku u dostawcy (jeżeli załadunek obciąża nabywcę), przeładunku i rozładunku.

4. W wierszu 04 należy podać płace bezpośrednie, tj.: wynagrodzenia pracowników (zasadnicze, dodatki, premie itp.) oraz wynagrodzenia osób doraźnie zatrudnionych bezpośrednio przy wykonywaniu robót budowlano-montażowych, związanych z nimi robót pomocniczych, jak również wynagrodzenia z tytułu umowy zlecenia lub umowy o dzieło (wynagrodzenia bez-osobowe), honoraria oraz wszystkie inne wypłaty, zakwalifikowane do wynagrodzeń za pracę, zaliczane w ciężar kosztów. Do kosztów tych zalicza się wartość brutto wynagrodzenia, tzn. bez potrąceń podatku od osób fizycznych oraz potrąceń z innych tytułów, a także składki na ubezpieczenia społeczne oraz odpisy ustawowe zaliczane w ciężar kosztów z tytułu utworzenia funduszu świadczeń socjalnych.
5. W wierszu 05 należy podać koszty z tytułu pracy sprzętu i transportu technologicznego, do których zalicza się wydatki z tytułu pracy maszyn i mechanizmów ciężkich oraz sprzętu średniego, usług sprzętu (w tym także rusztowań stałych i rurowych, z wyłączeniem rusztowań drewnianych), koszty energii elektrycznej zużytej podczas pracy sprzętu (które należy wydzielić w wierszu 06), usług transportowych związanych z transportem technologicznym, tj.: z przewozem materiałów, surowców, wyrobów na placu budowy, wywozem ziemi, gruzu itp.

**Uwaga:** W wierszu 05 należy podać zarówno koszty sprzętu i transportu obcego, jak i własnego przedsiębiorstwa.

6. W wierszu 07 należy podać pozostałe koszty bezpośrednie, tj. wszelkiego rodzaju nakłady (koszty proste) niekwalifikujące się do materiałów bezpośrednich, płac bezpośrednich i pracy sprzętu, np. koszty podróży służbowych pracowników zatrudnionych przy wykonywaniu robót budowlano-montażowych, koszty dozoru geodezyjnego, koszty zużycia energii cieplnej do podgrzewania realizowanych obiektów w celu przyśpieszenia wykonania robót, dodatkowe roboty ziemne, ekspertyzy, koszty badań radiologicznych, koszty leasingu sprzętu budowlanego.
7. W wierszu 08 należy podać koszty ogólne budowy (tj.: koszty ogólnoprodukcyjne budowy), które obejmują następujące ważniejsze składniki: płace i narzuty na płace stałego personelu budowy (tj.: m.in. płace kierownictwa budowy, personelu magazynów budowy, straży przemysłowej oraz narzuty z tytułu tych płac), zużycie zaplecza, zużycie sprzętu (obejmujące m.in. koszty zużycia, remontów i konserwacji sprzętu i narzędzi użytkowanych na budowie), koszty bezpieczeństwa i higieny pracy, koszty zatrudnienia pracowników zamiejscowych, pozostałe koszty ogólne budowy, m.in.: zużycie energii, koszty transportu wewnętrznego, koszty podróży służbowych, usługi obce z tytułu dozoru budowy, koszty biurowe budowy itp.
8. W wierszu 09 należy podać koszty zarządu obejmujące wydatki poniesione na utrzymanie komórek i stanowisk pracy o charakterze ogólnoadministracyjnym, tj.: nadzorczych, kontrolnych, ewidencyjno-sprawozdawczych, instruktażowych oraz innych związanych z organizowaniem, kierowaniem i zarządzaniem firmą wykonawstwa budowlanego. Do kosztów tych zalicza się w szczególności: płace i narzuty na płace personelu zarządu, koszty delegacji i przejazdów, koszty eksploatacji służbowych samochodów osobowych, koszty biurowe i utrzymania obiektów ogólnego przeznaczenia, koszty racjonalizacji i wynalazczości, narzuty (np. na utworzenie funduszy socjalnych, funduszu postępu techniczno-ekonomicznego i inne), pozostałe koszty zarządu, obejmujące porady prawne, obce ekspertyzy, koszty bhp pracowników zarządu itp.
9. W wierszu 10 należy podać koszty nieprodukcyjne obejmujące koszty: robót poprawkowych wykonywanych w trakcie prowadzenia robót na budowie (w tym również robót niezawinionych przez wykonawcę, a powtórnie przez niego wykonywanych na zlecenie generalnego wykonawcy), usuwania siłami własnymi usterek w okresie rękojmi, w tym także wad w budynkach mieszkalnych zrealizowanych metodami uprzemysłowionymi, przestoju sprzętu, środków transportu i robotników, przerzutów materiałów i niezawinione szkody i niedobory materiałów.

|   |  |   |
|---|--|---|
|  <b>GŁÓWNY URZĄD STATYSTYCZNY</b> , al. Niepodległości 208, 00-925 Warszawa <b>www.stat.gov.pl</b> |  |   |
| Nazwa i adres jednostki sprawozdawczej  | <b>B-02</b><br><b>Sprawozdanie o produkcji</b><br><b>budowlano-montażowej</b><br><b>przedsiębiorstw niebudowlanych</b> | Portal sprawozdawczy GUS<br>www.stat.gov.pl<br>Urząd Statystyczny<br>ul. Leszczyńskiego 48<br>20-068 Lublin |
| Numer identyfikacyjny – REGON   | <b>za rok 2013</b>   | Przekazać do 24 lutego 2014 r.  |

Obowiązek przekazywania danych statystycznych wynika z art. 30 pkt 3 ustawy z dnia 29 czerwca 1995 r. o statystyce publicznej (Dz. U. z 2012 r. poz. 591, z późn. zm.) oraz rozporządzenia Rady Ministrów z dnia 9 listopada 2012 r. w sprawie programu badań statystycznych statystyki publicznej na rok 2013 (Dz. U. poz. 1391, z późn. zm.).

*(e-mail sekretariatu jednostki sporządzającej sprawozdanie – WYPEŁNIAC WIELKIMI LITERAMI)*

Symbol PKD 2007 – przeważający rodzaj działalności

|   |   |
|---|---|
| 1. Czy prowadzili Państwo w ciągu roku roboty budowlane (związane z budową nowych, remontem lub konserwacją użytkowanych obiektów budowlanych) siłami własnymi, tj. bez zlecenia robót podwykonawcom? | tak <input type="checkbox"/> 1 → przejdź do punktu 2            |
|   | nie <input type="checkbox"/> 2 → dziękujemy za udział w badaniu |
| 2. Czy te roboty budowlane prowadzone były:   |   |
| na terenie kraju?   | tak <input type="checkbox"/> 1 → Dział 1                        |
| poza granicami kraju?   | tak <input type="checkbox"/> 1 → Dział 2                        |

**Dział 1. Produkcja budowlano-montażowa wykonana siłami własnymi<sup>a)</sup> na terenie kraju według rodzajów obiektów**  
– w tys. zł z jednym znakiem po przecinku

| Rodzaje obiektów budowlanych<br>(symbole według Polskiej Klasyfikacji Obiektów Budowlanych) |   | Ogółem                                    |   | w tym roboty budowlane o charakterze inwestycyjnym |  |
|---|---|---|---|--|--|
|   |   | ogółem                                    | w tym roboty sprzedane na zewnątrz przedsiębiorstwa <sup>b)</sup> | razem  | w tym sprzedane na zewnątrz przedsiębiorstwa <sup>b)</sup> |
|   |   | (w tys. zł z jednym znakiem po przecinku) |   |  |  |
| 0   |   | 1   | 2   | 3  | 4  |
| <b>Ogółem (wiersze od 2 do 7)</b>   |   | 1   |   |  |  |
| Budynki   | mieszkalne (11)   | 2   |   |  |  |
|   | niemieszkalne (12)  | 3   |   |  |  |
| Obiekty inżynierii lądowej i wodnej   | infrastruktura transportu (21)                                | 4   |   |  |  |
|   | rurociągi, linie telekomunikacyjne i elektroenergetyczne (22) | 5   |   |  |  |
|   | kompleksowe budowle na terenach przemysłowych (23)            | 6   |   |  |  |
|   | pozostałe   | 7   |   |  |  |

<sup>a)</sup> Bez podwykonawców. <sup>b)</sup> To jest te, za które wystawiono faktury, niezależnie od tego, czy zostały zapłacone.

**Dział 2. Sprzedaż produkcji budowlano-montażowej wykonanej siłami własnymi<sup>a)</sup> poza granicami kraju – według krajów**

| Kraj          |    | symbol<br>(wprowadzany systemowo) | Sprzedaż produkcji budowlano-montażowej (w tys. zł z jednym znakiem po przecinku) | Przeciętne zatrudnienie (w osobach) |
|---------------|----|-----------------------------------|---|-------------------------------------|
| nazwa         |    |                                   |   |                                     |
| 0             |    |                                   | 1   | 2                                   |
| <b>Ogółem</b> | 01 | <b>X</b>                          |   |                                     |
|               | 02 |                                   |   |                                     |
|               | 03 |                                   |   |                                     |
|               | 04 |                                   |   |                                     |
|               | 05 |                                   |   |                                     |
|               | 06 |                                   |   |                                     |
|               | 07 |                                   |   |                                     |
|               | 08 |                                   |   |                                     |
|               | 09 |                                   |   |                                     |

<sup>a)</sup> Bez podwykonawców.

|   |   |
|---|---|
| Proszę podać szacunkowy czas (w minutach) przeznaczony na przygotowanie danych dla potrzeb wypełnienia formularza | 1 |
| Proszę podać szacunkowy czas (w minutach) przeznaczony na wypełnienie formularza                                  | 2 |

*(e-mail osoby sporządzającej sprawozdanie – WYPEŁNIAC WIELKIMI LITERAMI)*

(imię, nazwisko i telefon osoby sporządzającej sprawozdanie)

(miejsowość, data)

(pieczętka imienna i podpis osoby działającej w imieniu sprawozdawcy)



## Objaśnienia do formularza B-02

**Uwaga:** W e-mailu każdy znak powinien zostać wpisany w odrębnej kratce.

Przykład wypełniania e-maila:

Z|E|N|O|N|. |K|O|W|A|L|S|K|I|@|X|X|X|. |Y|Y|Y|. |P|L| | | | | | | | | | | | | | | | | | | | | |

### Dział 1. Produkcja budowlano-montażowa wykonana siłami własnymi na terenie kraju według rodzajów obiektów.

1. W wierszu 1 rubryka 1 należy podać wartość **robót budowlano-montażowych** (bez należnego podatku VAT) zrealizowanych w ciągu roku sprawozdawczego na terenie kraju **siłami własnymi** (tj. bez podwykonawców) na własne potrzeby jednostki sprawozdawczej, a także sprzedanych na zewnątrz przedsiębiorstwa. W rubryce 2 należy wykazać wydzieloną z rubryki 1 wartość robót budowlano-montażowych sprzedanych na zewnątrz przedsiębiorstwa.

#### Zakres robót budowlano-montażowych obejmuje:

- 1) przygotowanie terenu pod budowę, tj.: rozbiórkę oraz burzenie budynków i budowli, oczyszczanie terenu budowy, roboty ziemne (usuwanie głazów, kopanie rowów i wykopów, przywożenie lub wywożenie ziemi, roboty niwelacyjne, drażnienie tuneli), przygotowanie terenów dla kopalnictwa odkrywkowego, osuszanie terenów budowlanych, roboty rozbiórkowo-porządkowe prowadzone dla uzyskania materiałów nadających się do dalszego zużycia, wykopy i wiercenia próbne mające na celu badanie mechaniki gruntu przed przystąpieniem do właściwych prac budowlanych;
- 2) wznoszenie kompletnych budowli lub ich części; inżynierii lądową i wodną, tj.: roboty ogólnobudowlane w budynkach mieszkalnych, użytku publicznego i produkcyjno-usługowych, budowlaach przemysłowych i składowych, montaż obiektów budowlanych z elementów prefabrykowanych – lecz wykonywane nie przez ich producentów, budowę obiektów inżynierii lądowej: mostów, wiaduktów, tuneli i przejść podziemnych, rurociągów przesyłowych i miejskiej sieci rurociągowej, miejskiej sieci kablowej, linii energetycznych i telekomunikacyjnych napowietrznych i podziemnych; wykonywanie konstrukcji i pokryć dachowych, instalowanie rynien i rur odprowadzających wodę, pokrywanie dachów blachą, papą, dachówkami i innymi materiałami pokrywowymi, malowanie dachów, zabezpieczanie budynków przed działaniem wody (roboty hydroizolacyjne); budowę autostrad, ulic, placów, dróg kołowych i szynowych oraz innych traktów komunikacyjnych dla pojazdów i pieszych, pasów startowych dla samolotów, boisk, bieżni sportowych, stadionów sportowych, pływalni i basenów kąpielowych, nartostrad, torów saneczkowych i skoczni narciarskich, obiektów inżynierii wodnej (dróg wodnych, portów morskich i rzecznych, tam, wałów, grobli i zapór wodnych, systemów wodociągowych i kanalizacyjnych); prace wymagające zastosowania sprzętu specjalistycznego (roboty górniczo-dolowe: drażnienie szybów, otworów wentylacyjnych, podszybia komór i innych budowli górniczych dołowych; budowę fundamentów pod maszyny i urządzenia, wbijanie w ziemię pali i słupów, montowanie i spawanie konstrukcji stalowych, montaż i demontaż rusztowań, wiercenie studni);
- 3) wykonywanie instalacji budowlanych: elektrycznych (okablowanie i instalowanie wyposażenia elektrycznego i aparatury elektrycznej), zakładanie instalacji i urządzeń wodno-kanalizacyjnych; instalowanie: elektrycznych urządzeń grzewczych, alarmów przeciwpożarowych i elektrycznych urządzeń do gaszenia ognia, systemów alarmowych na wypadek włamania, anten i neonów; budowlane prace izolacyjne (zakładanie izolacji termicznych, dźwiękowych, wibracyjnych, roboty antykorozyjne i chemioudparniające, wykonywanie izolacji rur wodociągowych, grzejnych, bojlerów, przewodów wentylacyjnych); zakładanie: instalacji i urządzeń hydraulicznych i sanitarnych, instalacji i urządzeń gazowych, przewodów i urządzeń grzewczych, wentylacyjnych, klimatyzacyjnych i chłodniczych, systemów oświetleniowych i sygnalizacyjnych dróg, szlaków kolejowych, portów lotniczych i wodnych,

montowanie rozdzielni wysokiego napięcia, stacji transformatorowych, telekomunikacyjnych i radarowych, montaż maszyn i urządzeń przemysłowych, zakładanie instalacji i urządzeń gdzie indziej niesklasyfikowanych;

- 4) roboty budowlane wykończeniowe, takie jak: tynkowanie wewnętrzne i zewnętrzne budynków i budowli, roboty sztukatorskie, instalowanie elementów stolarki budowlanej (drewnianych, metalowych, z tworzywa sztucznego), budowa tymczasowych obiektów zagospodarowania placu budowy, wykonywanie szalunków drewnianych, układanie płytek podłogowych i ściennych (ceramicznych, betonowych lub kamiennych), parkietów oraz innych drewnianych pokryć ścian i podłóg, wykładzin podłogowych i linoleum, pokrywanie ścian i podłóg piaskowcem, marmurem, granitem itp., malowanie budynków od wewnątrz i na zewnątrz, obiektów inżynierii lądowej łącznie z malowaniem znaków poziomych na drogach i parkingach, instalowanie okien, zakładanie pokryć szklanych, luster i innych elementów szklanych w budynkach oraz pozostałe prace wykończeniowe (zakładanie w budynkach i budowlaach kominków, basenów, ornamentów i dekoracyjnych elementów metalowych).

**Zakres produkcji budowlano-montażowej** przedstawiony powyżej **dzieli się** według ekonomicznego oraz technicznego znaczenia **na roboty budowlano-montażowe o charakterze:**

#### 1) inwestycyjnym:

- realizowane w nowych obiektach, obejmujące: przygotowanie i zagospodarowanie terenu pod budowę, budowę (wznoszenie), odbudowę budynków, budowli, części budowlanej kotłów, maszyn i urządzeń technicznych trwale umiejscowionych, linii i sieci elektroenergetycznych, elektrotrakcyjnych i telekomunikacyjnych wraz z robotami wykończeniowymi i montażem wewnętrznych instalacji oraz konstrukcji metalowych tych obiektów, montaż maszyn i urządzeń trwale umiejscowionych, roboty górniczo-dolowe i wiercenia związane z rozszerzaniem chodników w czynnych kopalniach wykonywane przez przedsiębiorstwa budowy kopalń,
- realizowane w istniejących (użytkowanych) obiektach roboty mające charakter przebudowy, rozbudowy (nadbudowy, dobudowy), w których wyniku uzyskuje się przynajmniej jeden z niżej wymienionych efektów:
  - a) zmianę charakteru (przeznaczenia) przebudowywanego obiektu,
  - b) istotne zwiększenie jego pierwotnej wartości użytkowej,
  - c) przystosowanie do zmienionych warunków użytkowania,
  - d) wydłużenie okresu jego użytkowania,
  - e) obniżenie kosztów eksploatacji bądź poprawę jakości usług czy procesów produkcyjnych prowadzonych w tym obiekcie;

**Uwaga:** o inwestycyjnym charakterze tych robót decydują kryteria techniczne, a nie finansowe.

#### 2) remontowym:

- polegające na odtwarzaniu (przywracaniu) pierwotnego lub prawie pierwotnego stanu (wartości technicznej i użytkowej), a niestanowiące bieżących konserwacji istniejących obiektów budowlanych: budynków i budowli, części budowlanej kotłów, maszyn i urządzeń technicznych trwale umiejscowionych (np. pieców przemysłowych, aparatów do wymiany ciepła, kolumn z wykładziną ceramiczną, fundamentów pod maszyny i urządzenia, zbiorników naziemnych) oraz demontaż i ponowny montaż kotłów, maszyn i urządzeń trwale umiejscowionych;

#### 3) pozostałe:

- roboty związane z konserwacją, tj. okresowym wykonywaniem robót niezbędnych do utrzymania obiektu

budowlanego (budynku, budowli, kotłów, maszyn i urządzeń technicznych trwale umiejscowionych) i jego otoczenia w należyłym stanie technicznym, obejmujących likwidację przyczyn i skutków uszkodzeń mogących spowodować przedwczesne niszczenie obiektu lub jego elementów i urządzeń,

- roboty rozbiórkowo-porządkowe prowadzone dla uzyskania materiałów nadających się do dalszego użycia,
- roboty w zakresie budowy i rozbiórki obiektów tymczasowych na terenie budowy.

**W wierszach od 2 do 7** należy z wiersza 1 wydzielić odpowiednio wartość robót budowlano-montażowych (w tym robót budowlanych o charakterze inwestycyjnym) według rodzajów obiektów budowlanych – na podstawie Polskiej Klasyfikacji Obiektów Budowlanych wprowadzonej rozporządzeniem Rady Ministrów z dnia 30 grudnia 1999 r. w sprawie Polskiej Klasyfikacji Obiektów Budowlanych (PKOB) (Dz. U. Nr 112, poz. 1316, z późn. zm.) – tj.:

1) **budynki mieszkalne (wiersz 2)** obejmujące:

- **budynki mieszkalne jednorodzinne**, tj.: samodzielne budynki, takie jak: pawilony, wille, domki wypoczynkowe, leśniczówki, domy mieszkalne w gospodarstwach rolnych, rezydencje wiejskie, domy letnie itp., a także domy bliźniacze lub szeregowe, w których każde mieszkanie ma swoje własne wejście z poziomu gruntu,
- **budynki o dwóch mieszkaniach i wielomieszkaniowe**, tj.: budynki samodzielne, domy bliźniacze lub szeregowe o dwóch mieszkaniach oraz pozostałe budynki mieszkalne – o trzech i więcej mieszkaniach,
- **budynki zbiorowego zamieszkania**, tj.: domy mieszkalne dla ludzi starszych, studentów, dzieci i innych grup społecznych, np. domy opieki społecznej, hotele robotnicze, internaty i bursy szkolne, domy studenckie, domy dziecka, domy dla bezdomnych itp.; budynki mieszkalne na terenie koszar, zakładów karnych i poprawczych, aresztów śledczych; budynki rezydencji prezydenckich i biskupich;

2) **budynki niemieszkalne (wiersz 3)** obejmujące:

- **hotele i budynki zakwaterowania turystycznego**, tj.: budynki hoteli (hotele, motele, gospody, pensjonaty i podobne budynki oferujące zakwaterowanie, z restauracjami lub bez, a także samodzielne restauracje, bary i stołówki); budynki zakwaterowania turystycznego pozostałe (schroniska młodzieżowe, schroniska górskie, domki kempingowe, domy wypoczynkowe oraz pozostałe budynki zakwaterowania turystycznego),
- **budynki biurowe**, tj.: budynki wykorzystywane jako miejsce pracy dla działalności biura, sekretariatu lub innych działalności o charakterze administracyjnym, np.: budynki banków, urzędów pocztowych, urzędów miejskich, gminnych, ministerstw itp. lokali administracyjnych; budynki centrów konferencyjnych i kongresów, sądów i parlamentów,
- **budynki handlowo-usługowe**, tj.: centra handlowe, domy towarowe, samodzielne sklepy i butiki, hale używane do targów, aukcji i wystaw, targowiska pod dachem, stacje paliw, stacje obsługi, apteki itp.,
- **budynki transportu i łączności**, tj.: budynki lotnisk, dworców kolejowych, autobusowych i terminali portowych, budynki stacji kolejek górskich i wyciągów krzesełkowych; budynki stacji nadawczych radia i telewizji, budynki central telefonicznych, centra telekomunikacyjne itp.; hangary lotnicze, budynki nastawni kolejowych, zajezdnie dla lokomotyw i wagonów, budki telefoniczne, budynki latarni morskich, budynki kontroli ruchu powietrznego; budynki garaży (garaże i zadaszone parkingi oraz budynki do przechowywania rowerów),
- **budynki przemysłowe i magazynowe**, tj.: budynki przeznaczone na produkcję – np. fabryki, wytwórnie filmowe, warsztaty, rzeźnie, browary, montownie itp.; zbiorniki, silosy i budynki magazynowe (zbiorniki na ciecze, zbiorniki na gazy, silosy na zboże, cement i inne towary sypkie, chłodnie i budynki składowe specjalizowane, powierzchnie magazynowe),
- **ogólnodostępne obiekty kulturalne, budynki o charakterze edukacyjnym, budynki szpitali i zakładów opieki medycznej oraz budynki kultury fizycznej**, tj.: kina, sale koncertowe, opery, teatry, sale kongresowe,

domy kultury i wielozadaniowe sale wykorzystywane głównie do celów rozrywkowych, kasyna, cyrki, teatry muzyczne, sale taneczne i dyskoteki, estrady itp.; budynki schronisk dla zwierząt, budynki ogrodów zoologicznych i botanicznych; budynki muzeów i bibliotek (muzea, galerie sztuki, biblioteki i centra informacyjne, budynki archiwów); budynki szkół i instytucji badawczych (budynki szkolnictwa przed-szkolnego, szkolnictwa podstawowego i ponadpodstawowego, np. przedszkola, szkoły podstawowe, gimnazja, szkoły średnie, licea ogólnokształcące, licea techniczne itp.), budynki szkół zawodowych lub kształcenia specjalistycznego, budynki szkół wyższych i placówki badawcze, laboratoria badawcze, specjalne szkoły dla dzieci niepełnosprawnych, ośrodki kształcenia ustawicznego, stacje meteorologiczne i hydrologiczne, budynki obserwatoriów; budynki szpitali i zakładów opieki medycznej (budynki instytucji świadczących usługi medyczne i chirurgiczne oraz pielęgnacyjne dla ludzi, sanatoria, szpitale długoterminowego leczenia, szpitale psychiatryczne, przychodnie, poradnie, żłobki, ośrodki pomocy społecznej dla matki i dziecka, szpitale kliniczne, szpitale więzienne i wojskowe, budynki przeznaczone do termoterapii, wodolecznictwa, rehabilitacji, stacje krwiodawstwa, laktaria, kliniki weterynaryjne itp., budynki instytucji ochrony zdrowia świadczące usługi zakwaterowania z opieką lekarską i pielęgniarską dla ludzi starszych, niepełnosprawnych itp.); budynki kultury fizycznej (budynki przeznaczone na imprezy sportowe w halach: boiska do koszykówki, korty tenisowe, kryte baseny, hale gimnastyczne, sztuczne lodowiska itp., wyposażone w stanowiska, tarasy – przeznaczone dla widzów oraz w prysznice, szatnie itp. dla uczestników); zadaszone trybuny do oglądania sportów na świeżym powietrzu,

- **pozostałe budynki niemieszkalne**, tj.: budynki gospodarstw rolnych i budynki magazynowe dla działalności rolniczej, np. obory, stajnie, budynki inwentarskie dla trzody chlewnej, owczarnie, stadniny koni, przemysłowe fermy drobiu, stodoły, pomieszczenia do przechowywania sprzętu, szopy rolnicze, szklarnie, piwnice do przechowywania wina, kadzie na wino, szklarnie, silosy rolnicze itp.; budynki przeznaczone do sprawowania kultu religijnego i czynności religijnych (kościół, kaplice, cerkwie, meczety, synagogi itp., cmentarze i obiekty z nimi związane, domy pogrzebowe, krematoria); obiekty budowlane wpisane do rejestru zabytków i objęte indywidualną ochroną konserwatorską oraz nieruchomości, archeologiczne dobra kultury (wszelkie obiekty budowlane bez względu na stan zachowania, ale nie wykorzystywane do innych celów oraz nieruchomości, archeologiczne dobra kultury); pozostałe budynki niemieszkalne, gdzie indziej niewymienione (zakłady karne i poprawcze, areszty śledcze, schroniska dla nieletnich, zabudowania koszarowe, obiekty miejskie użyteczności publicznej: wiaty autobusowe, toalety publiczne, łaźnie itp.);


3) **infrastruktura transportu (wiersz 4)** obejmująca:

- **autostrady, drogi ekspresowe, ulice i drogi pozostałe**, tj.: autostrady i drogi ekspresowe międzymiastowe, w tym skrzyżowania i węzły wraz z: instalacjami do oświetlenia dróg i sygnalizacji, skarpami i nasypami, rowami, ścianami oporowymi, urządzeniami bezpieczeństwa ruchu, pasami jezdni przeznaczonymi do parkowania i barierami ochronnymi, przepustami pod drogami i urządzeniami odwadniającymi drogi; ulice i drogi pozostałe (drogi na obszarach miejskich i wiejskich, w tym: skrzyżowania, węzły komunikacyjne i parkingi, np.: drogi, ulice, aleje, ronda, drogi gruntowe, drogi boczne, drogi dojazdowe, drogi wiejskie i leśne, ścieżki dla pieszych, ścieżki rowerowe, ścieżki do jazdy konnej, drogi i strefy dla pieszych) wraz z instalacjami do oświetlenia dróg i sygnalizacji, nasypami, rowami, słupkami bezpieczeństwa, przepustami pod drogami i urządzeniami odwadniającymi drogi;
- **drogi szynowe, drogi kolei napowietrznych lub podwieszanych**, tj.: drogi szynowe kolejowe, bocznicie, budowle i urządzenia przeznaczone do prowadzenia

- ruchu kolejowego (stacje, stacje postojowe, stacje rozrządowe itp.), urządzenia i instalacje do sterowania ruchem kolejowym (teletechniczne, informatyczne, energetyczne, oświetleniowe itp.); drogi szynowe na obszarach miejskich (metro, sieć miejska na wydzielonej trasie, tj. linie tramwajowe), drogi kolei napowietrznych lub podwieszanych, budowle i urządzenia przeznaczone do prowadzenia ruchu (stacje, stacje postojowe, zajezdnie itp.), urządzenia i instalacje do sterowania ruchem (teletechniczne, informatyczne, energetyczne, oświetleniowe, bezpieczeństwa, przeciwpożarowe itp.),
- **drogi lotniskowe**, tj.: pasy startowe (w tym drogi startowe o nawierzchni sztucznej), pasy dróg kołowania (w tym drogi kołowania o nawierzchni sztucznej), nasypy, rowy odwadniające, instalacje sygnalizacji świetlnej, systemy oświetlenia nawigacyjnego oraz systemy awaryjnego zasilania, miejsca startu śmigłowców, place postoju samolotów,
  - **mosty, wiadukty i estakady, tunele i przejścia nadziemne i podziemne**, tj.: mosty, wiadukty i estakady (mosty drogowe i kolejowe z wszelkiego rodzaju materiałów: metalowe, betonowe itp.; estakady, mosty ruchome, wiadukty, mosty na drogach wiejskich i leśnych, mosty dla pieszych, kładki, mostki, włączając konstrukcje dróg na tych obiektach wraz z instalacjami oświetlenia, sygnalizacji, bezpieczeństwa i postoju); tunele i przejścia podziemne (budowle podziemne przeznaczone do ruchu drogowego, kolejowego i pieszego wraz z instalacjami oświetlenia, sygnalizacji, bezpieczeństwa i postoju),
  - **budowle wodne**, tj.: porty, przystanie i kanały żeglowne (budowle portowe – morskie, rzeczne i na jeziorach: nabrzeża, doki, baseny portowe, falochrony, mola, tamy (groble) portowe, pomosty itp.; kanały żeglowne, budowle rzeczne i na jeziorach: śluzy, mosty i tunele kanałowe; nabrzeża, uregulowane brzozi rzek i dróg wodnych, porty wojskowe, stocznie); zapory wodne i podobne budowle do zatrzymywania wody dla wszelkich celów: produkcji energii w elektrowniach wodnych, irygacji, regulacji spławności, ochrony przeciwpowodziowej, groble, tamy, jazy, stopnie wodne i budowle zabezpieczające brzozi; budowle inżynierskie służące do nawadniania i kultywacji ziemi (kanały irygacyjne i inne budowle związane z dostarczaniem wody dla celów kultywacji ziemi, akwedukty, budowle służące drenażowi i otwarte rowy drenażowe);
- 4) **rurociągi, linie telekomunikacyjne i elektroenergetyczne (wiersz 5)** obejmujące:
- **rurociągi i linie telekomunikacyjne oraz linie elektroenergetyczne przesyłowe**, tj.: rurociągi przesyłowe do transportu ropy naftowej i gazu (rurociągi przesyłowe naziemne, podziemne lub podwodne do transportu produktów naftowych i gazu, rurociągi przesyłowe naziemne, podziemne lub podwodne do transportu produktów chemicznych i innych produktów, stacje pomp); rurociągi przesyłowe do transportu wody i ścieków (rurociągi przesyłowe naziemne, podziemne i podwodne do transportu wody i ścieków, stacje pomp, stacje filtrów lub ujęć wody); linie telekomunikacyjne przesyłowe: naziemne, podziemne lub podwodne; systemy przekąźnikowe, sieci radiowe, telewizyjne lub kablówce, stacje przekąźnikowe, radary, maszty, wieże i słupy telekomunikacyjne, infrastrukturę radiokomunikacyjną; linie elektroenergetyczne przesyłowe, naziemne lub podziemne, stacje słupowe transformatorowe (bez transformatorów) i rozdzielcze,
  - **rurociągi sieci rozdzielczej i linie kablówce rozdzielcze**, tj.: rurociągi sieci rozdzielczej gazu naziemne i podziemne; rurociągi sieci wodociągowej rozdzielczej (rurociągi sieci rozdzielczej wody, rurociągi sieci rozdzielczej gorącej wody, pary i sprężonego powietrza, studnie, fontanny, hydranty, wieże ciśnień); rurociągi sieci kanalizacyjnej rozdzielczej i kolektory, oczyszczalnie wód i ścieków; linie elektroenergetyczne i telekomunikacyjne rozdzielcze (naziemne lub podziemne) i instalacje pomocnicze (stacje i podstacje transformatorowe, słupy telegraficzne itp.), lokalne sieci telewizji kablowej i związane z nią anteny zbiorcze;
- 5) **kompleksowe budowle na terenach przemysłowych (wiersz 6)** zawierające kompleksowe obiekty budowlane przemysłowe (elektrownie, rafinerie itp.), które nie mają formy budynku i obejmują:
- budowle dla górnictwa i kopalnictwa, eksploatacji złóż węglowodorów, eksploatacji kamieniołomów, żwirowni itp. (np. stacje załadownicze i wyładownicze, wyciągi szybkie itp.), budowle wytwórni gipsu, cementowni, cegielni, wytwórni materiałów budowlanych ceramicznych itp.,
  - elektrownie wodne lub ciepłe wytwarzające energię elektryczną (np. elektrownie opalane węglem, elektrownie atomowe), elektrownie napędzane wiatrem, budowle zakładów do przetwarzania paliwa nuklearnego, spalarnie odpadów,
  - zakłady chemiczne, tj.: budowle, będące częścią zakładów chemicznych, petrochemii lub rafinerii naftowych, urządzenia końcowe dla węglowodorów, koksownie, gazownie,
  - zakłady przemysłu ciężkiego gdzie indziej nie sklasyfikowane, tj.: budowle będące częścią terenów zakładów przemysłu ciężkiego (wielkie piece, walcownie, odlewnie itp.);
- 6) **obiekty inżynierii lądowej i wodnej pozostałe (wiersz 7)** obejmujące:
- **budowle sportowe i rekreacyjne**, tj.: boiska i budowle sportowe (zagospodarowane tereny sportowe przeznaczone do uprawiania sportów na świeżym powietrzu, np. piłka nożna, baseball, rugby, sporty wodne, lekkoatletyka, wyścigi samochodowe, rowerowe lub konne); budowle sportowe i rekreacyjne pozostałe (wesole miasteczka lub parki wypoczynkowe oraz inne obiekty na wolnym powietrzu, np.: trasy i szlaki narciarskie, wyciągi orczykowe, krzeselkowe i kabinowe – zainstalowane na stałe, skocznie, tory saneczkowe, bobslejowe, pola golfowe, lotniska sportowe, ośrodki jazdy konnej, przystanie jachtowe oraz wyposażenie plaż i bazy sportów wodnych, ogrody i parki publiczne, skwery, ogrody botaniczne i zoologiczne, schroniska dla zwierząt),
  - **obiekty inżynierii lądowej i wodnej pozostałe, gdzie indziej niesklasyfikowane**, tj. obiekty inżynierii wojskowej, np. forty, blokhauzy, bunkry, strzelnice (poligony); wojskowe centra doświadczalne itp.; obiekty inżynierii lądowej i wodnej gdzie indziej nie sklasyfikowane, łączone z terenami wyrzutni satelitarnych; porzucone obiekty byłych terenów przemysłowych lub miejskich, wysypiska śmieci i miejsca składowania odpadów.
- Dział 2. Sprzedaż produkcji budowlano-montażowej wykonanej poza granicami kraju – według krajów**
1. **W rubryce 1** należy podać dane o wartości sprzedaży robót budowlano-montażowych wykonanych siłami własnymi poza granicami kraju. Wartość tych robót należy wykazać według krajów (nazwę wpisuje się w **rubryce 0**), w których realizowano budowę w roku sprawozdawczym. Zakres robót budowlano-montażowych wykonanych poza granicami kraju jest analogiczny do przedstawionego w opisie robót wykonywanych na terenie kraju zamieszczonym w objaśnieniach do **Działu 1**.
2. **W rubryce 2** należy podać dane o przeciętnym zatrudnieniu przy realizacji robót budowlanych dotyczącym osób, z którymi jednostka zawarła umowę o pracę na okres zatrudnienia za granicą. Przeciętne zatrudnienie za rok należy obliczać jako sumę przeciętnego zatrudnienia w poszczególnych miesiącach podzieloną przez 12 (niezależnie od tego, przez ile miesięcy w roku zakład funkcjonował). Przeciętne zatrudnienie w miesiącu oblicza się na podstawie sumy dwóch stanów dziennych, tj. w pierwszym i ostatnim dniu miesiąca, podzielonej przez dwa, po uprzednim przeliczeniu osób niepełnozatrudnionych na pełnozatrudnione.
- Uwaga:** należy uwzględnić wyłącznie pracowników pracodawcy polskiego zatrudnionych poza granicami kraju.



nr str. | 1

|  |  |  |  |   |  |
|--|--|--|--|---|--|
|  <b>GLÓWNY URZĄD STATYSTYCZNY</b> , al. Niepodległości 208, 00-925 Warszawa<br>Nazwa i adres jednostki sprawozdawczej |  | Portal sprawozdawczy GUS<br>www.stat.gov.pl<br>www.stat.gov.pl   |  | www.stat.gov.pl   |  |
| <b>B-05</b><br><b>Sprawozdanie o wydanych pozwoleniach na budowę obiektów budowlanych</b>  |  | Urząd Statystyczny<br>ul. St. Leszczyńskiego 48<br>20-068 Lublin |  | Przekazać w terminie do 15. dnia kalendarzowego po I, II, III i IV kwartale z danymi za okres od 1 stycznia do końca kwartału |  |
| Numer identyfikacyjny - REGON  |  | za okres od początku roku do końca ... kwartału 2013 r.          |  |   |  |

Obowiązek przekazywania danych statystycznych wynika z art. 30 pkt 3 ustawy z dnia 29 czerwca 1995 r. o statystyce publicznej (Dz. U. z 2012 r. poz. 591, z późn. zm.) oraz rozporządzenia Rady Ministrów z dnia 9 listopada 2012 r. w sprawie programu badań statystycznych statystyki publicznej na rok 2013 (Dz. U. poz. 1391, z późn. zm.).

(e-mail sekretariatu jednostki sporządzającej sprawozdanie – WYPEŁNIĄĆ WIELKIMI LITERAMI)

Przed wypełnieniem przeczytać objaśnienia.

|                   |              |                     |
|-------------------|--------------|---------------------|
| Województwo ..... | Powiat ..... | Symbol terytorialny |
|-------------------|--------------|---------------------|

**Dział 1. Pozwolenia na budowę nowych budynków mieszkalnych**

| Rodzaje budynków<br>a – ogółem<br>b – w tym budownictwo indywidualne | Symbol PKOB | Liczba   |          | Powierzchnia użytkowa mieszkań (w m <sup>2</sup> ) |
|--|-------------|----------|----------|--|
|  |             | pozwoleń | budynków |  |
| 0  |             | 1        | 2        | 4  |
| Budynki mieszkalne jednorodzinne (jednomieszkanie)                   | 1110        |          |          |  |
|  |             | a        |          |  |
|  |             | b        |          |  |
| Budynki o dwóch mieszkaniach   | 1121        |          |          |  |
|  |             | a        |          |  |
|  |             | b        |          |  |
| Budynki o trzech i więcej mieszkaniach                               | 1122        |          |          |  |
|  |             | a        |          |  |
|  |             | b        |          |  |

nr str. 2

**Dział 2. Pozwolenia na budowę mieszkań w istniejących budynkach mieszkalnych i niemieszkalnych oraz w nowych budynkach zbiorowego zamieszkania i nowych budynkach niemieszkalnych**

| Wyszczególnienie<br>a – ogółem<br>b – w tym budownictwo indywidualne                              | Liczba   |          | Powierzchnia użytkowa mieszkań (w m <sup>2</sup> ) |
|---|----------|----------|--|
|   | pozwoleń | mieszkań |  |
| 0   | 1        | 2        | 3  |
| Rozbudowa budynków mieszkalnych i niemieszkalnych <sup>a)</sup>                                   | a        |          |  |
|   | b        |          |  |
| Przebudowa mieszkań i pomieszczeń niemieszkalnych <sup>a)</sup>                                   | a        |          |  |
|   | b        |          |  |
| Budowa nowych budynków zbiorowego zamieszkania oraz nowych budynków niemieszkalnych <sup>a)</sup> | a        |          |  |
|   | b        |          |  |

<sup>a)</sup> Prowadząca do powstania nowych mieszkań.**Dział 3. Pozwolenia na budowę nowych budynków zbiorowego zamieszkania oraz nowych budynków niemieszkalnych i obiektów inżynierii lądowej i wodnej**

| Rodzaje obiektów  | Symbol PKOB | Liczba      |          | Powierzchnia użytkowa budynków (w m <sup>2</sup> ) |
|---|-------------|-------------|----------|--|
|   |             | pozwoleń    | budynków |  |
| 0   |             | 1           | 2        | 3  |
| Budynki zbiorowego zamieszkania   | 1           | 113         |          |  |
| Hotele i budynki zakwaterowania turystycznego   | 2           | 121         |          |  |
| Budynki biurowe   | 3           | 122         |          |  |
| Budynki handlowo-usługowe   | 4           | 123         |          |  |
| Budynki transportu i łączności  | 5           | 124         |          |  |
| Budynki przemysłowe i magazynowe  | 6           | 125         |          |  |
| Ogólnodostępne obiekty kulturalne, budynki o charakterze edukacyjnym, budynki szpitali i zakładów opieki medycznej oraz budynki kultury fizycznej | 7           | 126         |          |  |
| Pozostałe budynki niemieszkalne   | 8           | 127         |          |  |
| Obiekty inżynierii lądowej i wodnej   | 9           | powyżej 200 |          |  |

Proszę podać szacunkowy czas (w minutach) przeznaczony na przygotowanie danych dla potrzeb wypełnianego formularza.

Proszę podać szacunkowy czas (w minutach) przeznaczony na wypełnienie formularza.

|  |   |
|--|---|
|  | 1 |
|  | 2 |

(e-mail osoby sporządzającej sprawozdanie – WYPEŁNIAĆ WIELKIMI LITERAMI)

.....  
(imię, nazwisko i telefon osoby  
sporządzającej sprawozdanie).....  
(miejscowość, data).....  
(pieczęć imienna i podpis osoby  
działającej w imieniu sprawodawcy)

## Objaśnienia do formularza B-05

**Uwaga:** W sprawozdaniu nie należy wykazywać obiektów usytuowanych na terenach zamkniętych, objętych klauzulą niejawności.

Pozwolenia wydane zgodnie z ustawą z dnia 7 lipca 1994 r. – Prawo budowlane (Dz. U. z 2010 r. Nr 243, poz. 1623, z późn. zm.), wykazywane w sprawozdaniu, dotyczą decyzji ostatecznych.

Obiekty budowlane (według Polskiej Klasyfikacji Obiektów Budowlanych) należy zakwalifikować do poszczególnych rodzajów zgodnie z ich głównym przeznaczeniem.

Przyjęte grupy obiektów w dziale 1 i 3 sprawozdania B-05 i ich symbole, podane w rubryce 0, są zgodne z Polską Klasyfikacją Obiektów Budowlanych wprowadzoną rozporządzeniem Rady Ministrów z dnia 30 grudnia 1999 r. w sprawie Polskiej Klasyfikacji Obiektów Budowlanych (PKOB) (Dz. U. Nr 112, poz. 1316, z późn. zm.). Zakres poszczególnych grup obiektów podano również w objaśnieniach do odpowiednich wierszy działów 1 i 3.

W przypadku, gdy jedno pozwolenie wydano na budowę budynku mieszkalnego i niemieszkalnego, należy wykazać je w rubryce 1 działu 1 lub działu 3, w zależności od przeważającej kubatury jednego z budynków. Natomiast pozostałe dane o tych budynkach należy wykazać odpowiednio w dziale 1 i w dziale 3. Analogicznie należy postępować, gdy jedno pozwolenie dotyczy kilku różnego rodzaju budynków mieszkalnych lub niemieszkalnych. Należy wykazać je w tym wierszu działu 1 lub działu 3, który określa rodzaj budynku mającego w tym pozwoleniu przeważające znaczenie. Informacje o pozostałych budynkach, na których budowę wydano to pozwolenie, należy wykazać w rubrykach 2, 3 i 4 działu 1 lub rubrykach 2 i 3 działu 3 – w odpowiednim dla nich wierszu, np.: pozwolenie na budowę szpitala, w którego skład wchodzi trzy budynki: budynek szpitala, budynek biurowy i pawilon handlowy, należy wykazać w następujący sposób:

w rubryce 1 wiersz 7 = 1, wiersz 3 i wiersz 4 pozostawić niewypełniony,

w rubryce 2 wiersz 7 = 1, wiersz 3 = 1, wiersz 4 = 1.

### Dział 1. Pozwolenia na budowę nowych budynków mieszkalnych

W **dziale 1** należy wykazać wszystkie (niezależnie od formy prawno-organizacyjnej inwestora) pozwolenia wydane od początku roku do końca kwartału na **budowę nowych budynków mieszkalnych**, tj. budynków, których co najmniej połowa całkowitej powierzchni użytkowej jest wykorzystywana do celów mieszkalnych. Budynek mieszkalny, w którym znajdują się także lokale o innym przeznaczeniu, należy zaklasyfikować tak jak jego część mieszkalną.

W **rubryce 1** należy podać faktyczną liczbę pozwoleń (bez względu na liczbę budynków, na którą opiewa pozwolenie), w **rubryce 2** – liczbę budynków, na których budowę wydano pozwolenia wykazane w rubryce 1, w **rubryce 3** – łączną liczbę mieszkań w budynkach wykazanych w **rubryce 2**, natomiast w **rubryce 4** – powierzchnię użytkową mieszkań wykazanych w **rubryce 3**.

**Wiersz b** dotyczy budownictwa indywidualnego, tj. realizowanego przez osoby fizyczne (prowadzące działalność gospodarczą i nieprowadzące działalności gospodarczej), fundacje, kościoły i związki wyznaniowe, z przeznaczeniem na użytek własny inwestora lub jego pracowników bądź na sprzedaż lub wynajem.

**Wiersze 1 i 2** – budynki mieszkalne jednorodzinne – obejmuje samodzielne budynki jednomieszkaniowe, takie jak: pawilony, wille, domki wypoczynkowe, leśniczówki, domy mieszkalne w gospodarstwach rolnych, rezydencje wiejskie, domy letnie itp., a także domy bliźniacze lub szeregowo (traktowane – zgodnie z PKOB – jako połączone odrębne budynki), w których każde mieszkanie ma swoje własne wejście z poziomu gruntu.

W przypadku domków wypoczynkowych, domów letnich i rezydencji wiejskich, zaklasyfikowanych według PKOB jako budynki jednorodzinne (jednomieszkaniowe), w których nie ma lokali przeznaczonych na stały pobyt ludzi, należy wykazać jedynie liczbę pozwoleń i liczbę budynków; nie należy wykazywać liczby i powierzchni użytkowej mieszkań.

**Wiersze 3 i 4** – budynki o dwóch mieszkaniach – obejmuje budynki samodzielne, domy bliźniacze lub szeregowo o dwóch mieszkaniach, czyli budynki jednorodzinne o dwóch mieszkaniach niemających własnych wejść z poziomu gruntu.

**Mieszkanie** jest to lokal przeznaczony na stały pobyt ludzi – wybudowany lub przebudowany do celów mieszkalnych; konstrukcyjnie wydzielony trwałymi ścianami w obrębie budynku, do którego prowadzi niezależne wejście z klatki schodowej, ogólnego korytarza, wspólnej sieni bądź bezpośrednio z ulicy, podwórza lub ogrodu; składający się z jednej izby lub kilku izb (lub zespołów izb) i pomieszczeń pomocniczych (tj.: przedpokój, hol, łazienka, wc, garderoba, spiżarnia, schowek). W budynkach zbiorowego zamieszkania za mieszkanie uznaje się tylko ten lokal, który jest przeznaczony na stałe zamieszkiwanie właściciela, zarządcy lub pracowników obiektu i ich rodzin – prowadzących odrębne gospodarstwa domowe.

Przez **powierzchnię użytkową mieszkania** rozumie się powierzchnię wszystkich pomieszczeń w mieszkaniu lub budynku mieszkalnym, w którym znajduje się tylko jedno mieszkanie, tj. pokoi, kuchni, spiżarni, przedpokoi, alków, holi, korytarzy, łazienek, ubikacji, obudowanej werandy, ganku, garderoby oraz innych pomieszczeń służących mieszkalnym i gospodarczym potrzebom mieszkańców (pracownie artystyczne, pomieszczenia rekreacyjne lub hobby) bez względu na ich przeznaczenie i sposób użytkowania. Nie zalicza się do powierzchni użytkowej mieszkania powierzchni: balkonów, tarasów, loggii, antresoli, szaf i schowków w ścianach, pralni, suszarni, wózkowni, strychów, piwnic i komórek przeznaczonych na przechowywanie opału, a także garaży, hydroforni i kotłowni.

**Dział 2. Pozwolenia na budowę mieszkań w istniejących budynkach mieszkalnych i niemieszkalnych oraz w nowych budynkach zbiorowego zamieszkania i nowych budynkach niemieszkalnych**

W wierszach 1 i 2 należy podać liczbę pozwoleń na **rozbudowę** (dobudowę, nadbudowę) istniejącego **budynku mieszkalnego i niemieszkalnego**, w której wyniku mają powstać nowe mieszkania. W **rubryce 2** podaje się liczbę mieszkań mających powstać tylko w części rozbudowanej, natomiast w **rubryce 3** – powierzchnię użytkową tych mieszkań.

W wierszach 3 i 4 należy podać liczbę pozwoleń na **przebudowę** pomieszczeń niemieszkalnych na mieszkania (np. przebudowa na mieszkanie: strychu, części dydaktycznej w budynku szkoły) lub mieszkań większych na mniejsze w **istniejących budynkach mieszkalnych i niemieszkalnych**.

W wierszach 5 i 6 należy podać liczbę mieszkań w **nowych budynkach zbiorowego zamieszkania oraz w nowych budynkach niemieszkalnych**, na których budowę wydano pozwolenia (wykazane w dziale 3).

**Dział 3. Pozwolenia na budowę nowych budynków zbiorowego zamieszkania oraz nowych budynków niemieszkalnych i obiektów inżynierii lądowej i wodnej**

W **dziale 3** należy podać liczbę wszystkich (niezależnie od formy prawno-organizacyjnej inwestora) pozwoleń wydanych od początku roku do końca danego kwartału na budowę nowych budynków niemieszkalnych (tj. budynków, których co najmniej połowa całkowitej powierzchni użytkowej jest wykorzystywana do celów innych niż mieszkalne) i obiektów inżynierii lądowej i wodnej (tj. obiektów budowlanych nieklasyfikowanych jako budynki).

W **rubryce 1** należy wykazać faktyczną liczbę pozwoleń (bez względu na liczbę budynków, na którą opiewa pozwolenie), w **rubryce 2** – liczbę budynków, na które wydano pozwolenia wykazane w rubryce 1, natomiast w **rubryce 3** – łączną powierzchnię użytkową budynków wykazanych w **rubryce 2**.

Przez **powierzchnię użytkową budynku** należy rozumieć powierzchnię wszystkich **pomieszczeń** w budynku (w świetle konstrukcji nośnych i nienośnych), służących do zaspokajania potrzeb **bezpośrednio związanych z przeznaczeniem budynku** (lub – w przypadku budynku spełniającego kilka funkcji – **sumę powierzchni wszystkich wydzielonych części**, np. przychodnia, poczta, restauracja w budynku handlowym).

**Wiersz 1 – budynki zbiorowego zamieszkania** – obejmuje domy mieszkalne dla ludzi starszych, studentów, dzieci i innych grup społecznych, np. domy opieki społecznej, hotele robotnicze, internaty i bursy szkolne, domy studenckie, domy dziecka, domy dla bezdomnych itp.; budynki mieszkalne na terenie koszar, zakładów karnych i poprawczych, aresztów śledczych; budynki rezydencji prezydenckich i biskupich, plebanii.

**Wiersz 2 – hotele i budynki zakwaterowania turystycznego – obejmuje:**

- budynki hoteli, tj.: hotele, motele, gospody, pensjonaty i podobne budynki oferujące zakwaterowanie, z restauracjami lub bez, a także samodzielne restauracje, bary i stołówki,
- budynki zakwaterowania turystycznego pozostałe, tj.: schroniska młodzieżowe, schroniska górskie, domki kempingowe, domy wypoczynkowe oraz pozostałe budynki zakwaterowania turystycznego.

**Wiersz 3 – budynki biurowe** – obejmuje budynki wykorzystywane jako miejsce pracy dla działalności biura, sekretariatu lub innych działalności o charakterze administracyjnym, np.: budynki banków, urzędów pocztowych, urzędów miejskich, gminnych, ministerstw itp. lokali administracyjnych; budynki centrów konferencyjnych i kongresów, sądów i parlamentów.

**Wiersz 4 – budynki handlowo-usługowe** – obejmuje centra handlowe, domy towarowe, samodzielne sklepy i butiki, hale używane do targów, aukcji i wystaw, targowiska pod dachem, stacje paliw, stacje obsługi, apteki itp.

**W przypadku stacji paliw, w rubryce 2, należy podać liczbę budynków, a także wiat i zbiorników znajdujących się na terenie stacji, a w rubryce 3 odpowiednio: powierzchnię użytkową tych budynków oraz powierzchnię zabudowy dla wiat i zbiorników.**

**Wiersz 5 – budynki transportu i łączności – obejmuje:**

- budynki transportu i łączności, tj.: budynki lotnisk, budynki dworców kolejowych, dworców autobusowych i terminali portowych, budynki stacji kolejek górskich i wyciągów krzesełkowych; budynki stacji nadawczych radia i telewizji, budynki central telefonicznych, centra telekomunikacyjne itp., hangary lotnicze, budynki nastawni kolejowych, zajezdnie dla lokomotyw i wagonów, budki telefoniczne, budynki latarni morskich, budynki kontroli ruchu powietrznego,
- budynki garaży, tj.: garaże i zadaszone parkingi oraz budynki do przechowywania rowerów.

**Wiersz 6 – budynki przemysłowe i magazynowe – obejmuje:**

- budynki przemysłowe, tj. budynki przeznaczone na produkcję, np. fabryki, wytwórnie filmowe, warsztaty, rzeźnie, browary, montownie itp.,
- zbiorniki, silosy i budynki magazynowe, tj.: zbiorniki na ciecze, zbiorniki na gazy, silosy na zboże, cement i inne towary sypkie, chłodnie i budynki składowe specjalizowane, powierzchnie magazynowe.

**Uwaga:** *Gdy nie można podać powierzchni użytkowej obiektu (zbiornika, silosu), w rubryce 3 należy podać powierzchnię zabudowy tego obiektu, tj. powierzchnię wyznaczoną przez rzut pionowy zewnętrznych krawędzi obiektu na powierzchnię terenu.*

*Silosy i zbiorniki należy potraktować umownie jako budynki i podać, w rubryce 2, ich liczbę.*

**Wiersz 7 – ogólnodostępne obiekty kulturalne, budynki o charakterze edukacyjnym, budynki szpitali i zakładów opieki medycznej oraz budynki kultury fizycznej – obejmuje:**

- ogólnodostępne obiekty kulturalne, tj.: kina, sale koncertowe, opery, teatry, sale kongresowe, domy kultury i wielozadaniowe sale wykorzystywane głównie do celów rozrywkowych, kasyna, cyrki, teatry muzyczne, sale taneczne i dyskoteki, estrady itp.; budynki schronisk dla zwierząt; budynki ogrodów zoologicznych i botanicznych,
- budynki muzeów i bibliotek, tj.: muzea, galerie sztuki, biblioteki i centra informacyjne, budynki archiwów,
- budynki szkół i instytucji badawczych, tj.: budynki szkolnictwa przedszkolnego, szkolnictwa podstawowego i ponadpodstawowego (np. przedszkola, szkoły podstawowe, gimnazja, szkoły średnie, licea ogólnokształcące, licea techniczne itp.), budynki szkół zawodowych lub kształcenia specjalistycznego, budynki szkół wyższych i placówki badawcze, laboratoria badawcze, specjalne szkoły dla dzieci niepełnosprawnych, ośrodki kształcenia ustawicznego, stacje meteorologiczne i hydrologiczne, budynki obserwatoriów,
- budynki szpitali i zakładów opieki medycznej, tj.: budynki instytucji świadczących usługi medyczne i chirurgiczne oraz pielęgnacyjne dla ludzi, sanatoria, szpitale długoterminowego leczenia, szpitale psychiatryczne, przychodnie, poradnie, żłobki, ośrodki pomocy społecznej dla matki i dziecka, szpitale kliniczne, szpitale więzienne i wojskowe, budynki przeznaczone do termoterapii, wodolecznictwa, rehabilitacji, stacje krwiodawstwa, laktaria, kliniki weterynaryjne itp., budynki instytucji ochrony zdrowia świadczące usługi zakwaterowania, z opieką lekarską i pielęgnarską dla ludzi starszych, niepełnosprawnych itp.,
- budynki kultury fizycznej, tj.: budynki przeznaczone na imprezy sportowe w halach (boiska do koszykówki, korty tenisowe, kryte baseny, hale gimnastyczne, sztuczne lodowiska itp.), wyposażone w stanowiska, tarasy itp., przeznaczone dla widzów oraz w prysznice, szatnie itp. – dla uczestników; zadaszone trybuny do oglądania sportów na świeżym powietrzu.

**Wiersz 8 – pozostałe budynki niemieszkalne – obejmuje:**


- budynki gospodarstw rolnych i budynki magazynowe dla działalności rolniczej, np. obory, stajnie, budynki inwentarskie dla trzody chlewnej, owczarnie, stadniny koni, przemysłowe fermy drobiu, stodoły, pomieszczenia do przechowywania sprzętu, szopy rolnicze, spiżarnie, piwnice do przechowywania wina, kadzie na wino, szklarnie, silosy rolnicze itp.,
- budynki przeznaczone do sprawowania kultu religijnego i czynności religijnych, tj.: kościoły, kaplice, cerkwie, meczety, synagogi itp.; cmentarze i obiekty z nimi związane, domy pogrzebowe, krematoria,
- pozostałe budynki niemieszkalne, gdzie indziej niewymienione, tj.: zakłady karne i poprawcze, areszty śledcze, schroniska dla nieletnich, zabudowania koszarowe, obiekty miejskie użyteczności publicznej (wiaty autobusowe, toalety publiczne, łaźnie itp.).

**Wiersz 9 – obiekty inżynierii lądowej i wodnej – obejmuje:**

- **autostrady, drogi ekspresowe, ulice i drogi pozostałe:**
  - autostrady i drogi ekspresowe, tj.: autostrady i drogi ekspresowe międzymiastowe, w tym skrzyżowania i węzły wraz z instalacjami do oświetlenia dróg i sygnalizacji, skarpami i nasypami, rowami, ścianami oporowymi, urządzeniami bezpieczeństwa ruchu, pasami jezdni przeznaczonymi do parkowania i barierami ochronnymi, przepustami pod drogami i urządzeniami odwadniającymi drogi,
  - ulice i drogi pozostałe, tj.: drogi na obszarach miejskich i zamiejskich, w tym: skrzyżowania, węzły komunikacyjne i parkingi, np.: drogi, ulice, aleje, ronda, drogi gruntowe, drogi boczne, drogi dojazdowe, drogi wiejskie i leśne, ścieżki dla pieszych, ścieżki rowerowe, ścieżki do jazdy konnej, drogi i strefy dla pieszych,
  - wraz z instalacjami do oświetlenia dróg i sygnalizacji, nasypami, rowami, słupkami bezpieczeństwa, przepustami pod drogami i urządzeniami odwadniającymi drogi,
- **drogi szynowe, drogi kolei napowietrznych lub podwieszanych:**
  - drogi szynowe kolejowe, tj.: drogi szynowe kolejowe, bocznice; budowle i urządzenia przeznaczone do prowadzenia ruchu kolejowego: stacje, stacje postojowe, stacje rozrządowe itp.; urządzenia i instalacje do sterowania ruchem kolejowym: teletechniczne, informatyczne, energetyczne, oświetleniowe itp.,
  - drogi szynowe na obszarach miejskich, tj.: metro, sieć miejską (linie tramwajowe), w tym na wydzielonej trasie; drogi kolei napowietrznych lub podwieszanych; budowle i urządzenia przeznaczone do prowadzenia ruchu: stacje, stacje postojowe, zajezdnie itp.; urządzenia i instalacje do sterowania ruchem, teletechniczne, informatyczne, energetyczne, oświetleniowe, bezpieczeństwa, przeciwpożarowe itp.,
  - drogi lotniskowe – obejmuje pasy startowe (w tym drogi startowe o nawierzchni sztucznej), pasy dróg kołowania (w tym drogi kołowania o nawierzchni sztucznej), nasypy, rowy odwadniające, instalacje sygnalizacji świetlnej, systemy oświetlenia nawigacyjnego oraz systemy awaryjnego zasilania, miejsca startu śmigłowców, place postoju samolotów,
- **mosty, wiadukty i estakady, tunele i przejścia nadziemne i podziemne:**
  - mosty, wiadukty i estakady, tj.: mosty drogowe z wszelkiego rodzaju materiałów (metalowe, betonowe itp.), estakady, mosty ruchome, wiadukty, mosty na drogach wiejskich i leśnych, mosty dla pieszych, kładki, mostki, a także konstrukcje dróg na tych obiektach wraz z instalacjami oświetlenia, sygnalizacji, bezpieczeństwa i postoju,
  - tunele i przejścia podziemne, tj.: budowle podziemne przeznaczone do ruchu drogowego i pieszego wraz z instalacjami oświetlenia, sygnalizacji, bezpieczeństwa i postoju,

- **budowle wodne:**
  - porty, przystanie i kanały żeglowne, tj.: budowle portowe – morskie, rzeczne i na jeziorach (nabrzeża, doki, baseny portowe, falochrony, mola, tamy (groble) portowe, pomosty itp.), kanały żeglowne, budowle rzeczne i na jeziorach (śluzy, mosty i tunele kanałowe), nabrzeża, uregulowane brzegi rzek i dróg wodnych, porty wojskowe, stocznie,
  - zapory wodne i podobne budowle do zatrzymywania wody dla wszelkich celów: produkcji energii w elektrowniach wodnych, irygacji, regulacji spławności, ochrony przeciwpowodziowej, groble, tamy, jazy, stopnie wodne i budowle zabezpieczające brzegi,
  - budowle inżynierskie służące do nawadniania i kultywacji ziemi, tj.: kanały irygacyjne i inne budowle związane z dostarczaniem wody dla celów kultywacji ziemi, akwedukty, budowle służące drenażowi i otwarte rowy drenażowe,
- **rurociągi i linie telekomunikacyjne oraz linie elektroenergetyczne przesyłowe:**
  - rurociągi przesyłowe do transportu ropy naftowej i gazu, tj.: rurociągi przesyłowe naziemne, podziemne lub podwodne do transportu produktów naftowych i gazu, rurociągi przesyłowe naziemne, podziemne lub podwodne do transportu produktów chemicznych i innych produktów, stacje pomp,
  - rurociągi przesyłowe do transportu wody i ścieków, tj.: rurociągi przesyłowe naziemne, podziemne i podwodne do transportu wody i ścieków, stacje pomp, stacje filtrów lub ujęć wody,
  - linie telekomunikacyjne przesyłowe (nadmorskie, podziemne lub podwodne), systemy przekaźnikowe, sieci radiowe, telewizyjne lub kablowe, stacje przekaźnikowe, radary, maszty, wieże i słupy telekomunikacyjne i infrastrukturę radiokomunikacyjną,
  - linie elektroenergetyczne przesyłowe, nadziemne lub podziemne, słupowe stacje transformatorowe (bez transformatorów) i rozdzielcze,
- **rurociągi sieci rozdzielczej i linie kablowe rozdzielcze:**
  - rurociągi sieci rozdzielczej gazu naziemne i podziemne,
  - rurociągi sieci wodociągowej rozdzielczej, tj.: rurociągi sieci rozdzielczej wody, rurociągi sieci rozdzielczej gorącej wody, pary i sprężonego powietrza, studnie, fontanny, hydranty, wieże ciśnień,
  - rurociągi sieci kanalizacyjnej rozdzielczej i kolektory, oczyszczalnie wód i ścieków,
  - linie elektroenergetyczne i telekomunikacyjne rozdzielcze (nadmorskie lub podziemne) i instalacje pomocnicze (stacje i podstacje transformatorowe, słupy telegraficzne itp.), lokalne sieci telewizji kablowej i związane z nią anteny zbiorcze,
- **kompleksowe budowle na terenach przemysłowych** zawierające kompleksowe obiekty budowlane przemysłowe (elektrownie, rafinerie, itp.), które nie mają formy budynku:
  - budowle dla górnictwa i kopalnictwa, eksploatacji złóż węglowodorów, eksploatacji kamieniołomów, żwirowni itp. (np. stacje załadunkowe i wyładunkowe, wyciągi szybowe itp.), budowle wytwórni gipsu, cementowni, cegielni, wytwórni materiałów budowlanych ceramicznych itp.,
  - elektrownie wodne lub ciepłe wytwarzające energię elektryczną (np. elektrownie opalane węglem, elektrownie atomowe), elektrownie napędzane wiatrem, budowle zakładów do przetwarzania paliwa nuklearnego, spalarnie odpadów,
  - zakłady chemiczne, tj.: budowle będące częścią zakładów chemicznych, petrochemii lub rafinerii naftowych, urządzenia końcowe dla węglowodorów, koksownie, gazownie,
  - zakłady przemysłu ciężkiego, gdzie indziej niesklasyfikowane, tj.: budowle będące częścią terenów zakładów przemysłu ciężkiego (wielkie piece, walcownie, odlewnie itp.),
- **budowle sportowe i rekreacyjne:**
  - boiska i budowle sportowe, tj.: zagospodarowane tereny sportowe przeznaczone do uprawiania sportów na świeżym powietrzu, np. piłka nożna, baseball, rugby, sporty wodne, lekkoatletyka, wyścigi samochodowe, rowerowe lub konne,
  - budowle sportowe i rekreacyjne pozostałe, tj.: wesołe miasteczka lub parki wypoczynkowe oraz inne obiekty na wolnym powietrzu, np.: trasy i szlaki narciarskie, wyciągi orczykowe, krzeselkowe i kabinowe – zainstalowane na stałe, skocznie, tory saneczkowe, bobslejowe, pola golfowe, lotniska sportowe, ośrodki jazdy konnej, przystanie jachtowe oraz wyposażenie plaż i bazy sportów wodnych, ogrody i parki publiczne, skwery, ogrody botaniczne i zoologiczne, schroniska dla zwierząt,
- **obiekty inżynierii lądowej i wodnej pozostałe**, gdzie indziej niesklasyfikowane – obejmuje: obiekty inżynierii wojskowej, np. forty, blokhauzy, bunkry, strzelnice (poligony); wojskowe centra doświadczalne itp.; obiekty inżynierii lądowej i wodnej, gdzie indziej niesklasyfikowane, łącznie z terenami wyrzutni satelitarnych; porzucone obiekty byłych terenów przemysłowych lub miejskich, wysypiska śmieci i miejsca składowania odpadów.



|   |  |   |  |
|---|--|---|--|
|    | <b>GLÓWNY URZĄD STATYSTYCZNY</b> , al. Niepodległości 208, 00-925 Warszawa<br>Nazwa i adres jednostki sprawozdawczej | <b>B-06</b><br><b>Meldunek o budownictwie mieszkaniowym</b> | www.stat.gov.pl<br>Portal sprawozdawczy GUS<br>www.stat.gov.pl<br>Urząd Statystyczny<br>20-068 Lublin<br>ul. St. Leszczyńskiego 48 |
| Numer identyfikacyjny - REGON   |  | za okres styczeń - ..... 2013 r.                            |  |
| Obowiązek przekazywania danych statystycznych wynika z art. 30 pkt 3 ustawy z dnia 29 czerwca 1995 r. o statystyce publicznej (Dz. U. z 2012 r. poz. 591, z późn. zm.) oraz rozporządzenia Rady Ministrów z dnia 9 listopada 2012 r. w sprawie programu badań statystycznych statystyki publicznej na rok 2013 (Dz. U. poz. 1391, z późn. zm.). |  |   |  |
| (e-mail sekretariatu jednostki sporządzającej sprawozdanie – WYPEŁNIĆ WIELKIMI LITERAMI)  |  |   |  |
| Województwo .....   |  | Powiat .....  |  |
| Symbol terytorialny .....   |  |   |  |

| Formy budownictwa                                  | Wypełniają powiatowe inspektoraty nadzoru budowlanego             |   |
|--|---|---|
|  | Liczba mieszkań <sup>a)</sup> na których budowę wydano pozwolenia | Liczba mieszkań oddanych do użytkowania |
|  | których budowę rozpoczęto   | oddanych do użytkowania                 |
|  | w budynkach mieszkalnych i o innym przeznaczeniu niż mieszkalne   |   |
|  | 2   | 3                                       |
| 0  | 1   | 4                                       |
| <b>OGÓLEM</b>                                      |   |   |
| Indywidualne <sup>b)</sup>                         |   |   |
| Spółdzielcze                                       |   |   |
| Przeznaczone na sprzedaż lub wynajem <sup>c)</sup> |   |   |
| Komunalne  |   |   |
| Spoleczne czynszowe                                |   |   |
| Zakładowe  |   |   |

<sup>a)</sup> W budynkach nowych i rozbudowywanych oraz mieszkań uzyskiwanych z przebudowy. <sup>b)</sup> Przeznaczone na **uzytek własny inwestora** i jego rodziny lub na zaspokojenie potrzeb mieszkaniowych jego pracowników **oraz** przeznaczone na **sprzedaż lub wynajem** w celu osiągnięcia zysku – patrz objaśnienia w pkt 3. <sup>c)</sup> Bez budownictwa **osób fizycznych** zaliczonego do budownictwa **indywidualnego** – patrz objaśnienia w pkt 3.

Proszę podać szacunkowy czas (w minutach) przeznaczony na przygotowanie danych dla potrzeb wypełnianego formularza.

|   |   |  |
|---|---|--|
| Proszę podać szacunkowy czas (w minutach) przeznaczony na wypełnienie formularza. | 1 |  |
|   | 2 |  |

(e-mail osoby sporządzającej sprawozdanie – WYPEŁNIĆ WIELKIMI LITERAMI)

..... (imię, nazwisko i telefon osoby sporządzającej sprawozdanie)

..... (miejscowość, data)

..... (pieczętka imienna i podpis osoby działającej w imieniu sprawozdawcy)



## Objaśnienia do formularza B-06

### Rubrykę 1 wypełniają powiatowe organy administracji architektoniczno-budowlanej.

#### Rubryki 2, 3 i 4 wypełniają powiatowe inspektoraty nadzoru budowlanego.

1. Meldunek o budownictwie mieszkaniowym (B-06) sporządza się na podstawie rejestru decyzji o pozwoleniu na budowę, ewidencji rozpoczynanych i oddawanych do użytkowania obiektów budowlanych, projektu budowlanego (stanowiącego podstawę do wydania pozwolenia na budowę) oraz informacji uzyskanych bezpośrednio od inwestorów.
2. Meldunek dotyczy **mieszkań** w nowych budynkach mieszkalnych i o innym przeznaczeniu niż mieszkalne oraz w częściach dobudowanych lub nadbudowanych do istniejących budynków, jak również **mieszkań** uzyskiwanych z przebudowy (pomieszczeń niemieszkalnych lub mieszkań większych na mniejsze); nie należy uwzględniać w nim oddawanych do użytku pomieszczeń, które nie stanowią odrębnego mieszkania.
3. Poszczególne wiersze dotyczą następujących **form budownictwa**:  
**wiersz 2** – budownictwo **indywidualne** – realizowane przez osoby fizyczne (bez względu na to, czy prowadzą działalność gospodarczą), fundacje, kościoły i związki wyznaniowe, z przeznaczeniem głównie na użytek własny inwestora i jego rodziny lub na zaspokojenie potrzeb mieszkaniowych jego pracowników (odpowiada to symbolowi „1” w rubryce 2 formularza kwartalnego sprawozdania B-07) bądź na sprzedaż lub wynajem – w celu osiągnięcia zysku (odpowiada to symbolowi „2” w rubryce 2 formularza kwartalnego sprawozdania B-07);  
**wiersz 3** – budownictwo **spółdzielcze** – realizowane przez spółdzielnie mieszkaniowe z przeznaczeniem dla osób będących członkami tych spółdzielni; jeśli spółdzielnia mieszkaniowa buduje budynki z mieszkaniami przeznaczonymi wyłącznie na sprzedaż lub wynajem osobom niebędącym członkami spółdzielni, takie mieszkania powinny zostać zaliczone do formy budownictwa „mieszkania na sprzedaż lub wynajem”;  
**wiersz 4** – budownictwo **przeznaczone na sprzedaż lub wynajem** – realizowane w celu osiągnięcia zysku przez różnych inwestorów (np. firmy deweloperskie, gminy), bez budownictwa osób fizycznych zaliczonego do budownictwa indywidualnego; do tej formy budownictwa zalicza się również budownictwo towarzyszące budownictwu społecznego, realizowane w celu osiągnięcia zysku (z wynajmu lokali użytkowych lub z komercyjnej sprzedaży mieszkań), który jest w całości przeznaczony na budowę domów czynszowych;  
**wiersz 5** – budownictwo **komunalne** – głównie o charakterze socjalnym, interwencyjnym lub zaspokajającym potrzeby mieszkaniowe gospodarstw domowych o niskich dochodach – realizowane w całości ze środków gminy; jeśli gmina buduje budynki z mieszkaniami przeznaczonymi wyłącznie na sprzedaż lub wynajem dla osiągnięcia zysku, takie mieszkania powinny zostać zaliczone do formy budownictwa „mieszkania na sprzedaż lub wynajem”;

**wiersz 6** – budownictwo **społeczne czynszowe** – realizowane przez towarzystwa budownictwa społecznego (działające na zasadzie non-profit), z wykorzystaniem kredytu z Banku Gospodarstwa Krajowego;

**wiersz 7** – budownictwo **zakładowe** – realizowane przez zakłady pracy sektora publicznego i prywatnego (bez budownictwa osób fizycznych zaliczonego do budownictwa indywidualnego), z przeznaczeniem na zaspokojenie potrzeb mieszkaniowych pracowników tych zakładów.

#### Uwaga:

Jeżeli w **jednym budynku** mieszkania budowane są z **różnym przeznaczeniem**, wówczas wszystkie mieszkania w takim budynku powinny zostać zaliczone **tylko do jednej z form budownictwa** według przeważającej liczby mieszkań. Takie postępowanie wynika z konieczności zachowania spójności między danymi wykazanymi na formularzu B-06 oraz kwartalnym formularzu B-07 (budynki i mieszkania oddane do użytkowania).

4. Jeżeli **przebudowa** jest dokonywana w zasobach spółdzielni mieszkaniowych, lecz finansowana przez inwestora indywidualnego (osobą fizyczną, która najczęściej otrzymuje także pozwolenie na przebudowę), będącego członkiem danej spółdzielni, uzyskane efekty mieszkaniowe należy zaliczyć do budownictwa spółdzielczego. Natomiast mieszkania uzyskane w wyniku przebudowy realizowanej (finansowanej) przez inwestora indywidualnego w innych zasobach mieszkaniowych należy zaliczyć do budownictwa indywidualnego.

5. **Mieszkanie** jest to lokal przeznaczony na stały pobyt ludzi – wybudowany lub przebudowany do celów mieszkalnych; konstrukcyjnie wydzielony trwałymi ścianami w obrębie budynku – do którego prowadzi niezależne wejście z klatki schodowej, ogólnego korytarza, wspólnej sieni bądź bezpośrednio z ulicy, podwórza lub ogrodu; składający się z jednej izby lub kilku izb (lub zespołów izb) i pomieszczeń pomocniczych (takich jak: przedpokój, hol, łazienka, wc, garderoba, spiżarnia, schowek). W budynkach zbiorowego zamieszkania za mieszkanie uznaje się tylko ten lokal, który jest przeznaczony na stałe zamieszkiwanie właściciela, zarządcy lub pracowników obiektu i ich rodzin – prowadzących odrębne gospodarstwa domowe.

6. Przez **powierzchnię użytkową mieszkania** rozumie się powierzchnię wszystkich pomieszczeń w **mieszkanie lub budynku mieszkalnym, w którym znajduje się tylko jedno mieszkanie**, tj. pokoi, kuchni, spiżarni, przedpokoi, alków, holi, korytarzy, łazienek, ubikacji, obudowanej werandy, ganku, garderoby oraz innych pomieszczeń służących mieszkalnym i gospodarczym potrzebom mieszkańców (pracownie artystyczne, pomieszczenia rekreacyjne lub hobby) bez względu na ich przeznaczenie i sposób użytkowania. **Nie zalicza się do powierzchni użytkowej** mieszkania powierzchni: balkonów, tarasów, loggii, antresoli, szaf i schowków w ścianach, pralni, suszarni, wózków, strychów, piwnic i komórek przeznaczonych na przechowywanie opału, a także garaży, hydroform i kotłowni.

|   |  |  |
|---|--|--|
| <b>GUS</b> GŁÓWNY URZĄD STATYSTYCZNY, al. Niepodległości 208, 00-925 Warszawa |  | www.stat.gov.pl  |
| Nazwa i adres jednostki sprawozdawczej  | <b>B-07</b><br><b>Sprawozdanie o budynkach mieszkalnych i mieszkaniach w budynkach niemieszkalnych oddanych do użytkowania</b> | Serwer Centralny GUS<br>Urząd Statystyczny<br>ul. Leszczyńskiego 48<br>20-068 Lublin |
| Numer identyfikacyjny – REGON   | za..... kwartał 2013 r.  | Przekazać do 14. dnia po kwartale z danymi za I, II, III i IV kwartał 2013 r.        |

Obowiązek przekazywania danych statystycznych wynika z art. 30 pkt 3 ustawy z dnia 29 czerwca 1995 r. o statystyce publicznej (Dz. U. z 2012 r. poz. 591, z późn. zm.) oraz rozporządzenia Rady Ministrów z dnia 9 listopada 2012 r. w sprawie programu badań statystycznych statystyki publicznej na rok 2013 (Dz. U. poz. 1391, z późn. zm.).

(e-mail sekretariatu jednostki sporządzającej sprawozdanie – WYPEŁNIAC WIELKIMI LITERAMI)

|                              |                     |  |
|------------------------------|---------------------|--|
| Województwo .....            | Symbol terytorialny |  |
| Powiat .....                 |                     |  |
| Gmina/miasto/dzielnica ..... | Numer formularza    |  |

| Lp. | Lokalizacja budynku |  | Mie-<br>siąc <sup>e)</sup> | Rok | Forma<br>budownictwa <sup>b)</sup> | Liczba<br>kondyg-<br>nacji<br>nadziem-<br>nych | Kubatura<br>budynku<br>(w m <sup>3</sup> ) | Powierzchnia<br>użytkowa<br>mieszkań<br>(w m <sup>2</sup> ) | Wyposażenie<br>mieszkań <sup>c)</sup> | Technologia<br>wznoszenia<br>budynku <sup>d)</sup> |
|-----|---------------------|--|----------------------------|-----|------------------------------------|--|--|---|---------------------------------------|--|
|     | I                   | miejsowość                                 |                            |     |                                    |  |  |   |                                       |  |
|     | II                  | ulica nr domu                              | oddania do<br>użytkowania  |     |                                    |  |  |   |                                       |  |
|     | III                 | nazwisko lub nazwa inwestora <sup>e)</sup> |                            |     |                                    |  |  |   |                                       |  |
| 0   |                     |  | 1                          |     | 2                                  | 3  | 4  | 5   | 6                                     | 7  |
| 1   | I                   |  |                            |     | 1 4 7                              |  |  |   | 1 4 7                                 | 1 4  |
|     | II                  |  |                            |     | 2 5                                |  |  |   | 2 5 8                                 | 2 5  |
|     | III                 |  |                            |     | 3 6                                |  |  |   | 3 6                                   | 3 6  |
| 2   | I                   |  |                            |     | 1 4 7                              |  |  |   | 1 4 7                                 | 1 4  |
|     | II                  |  |                            |     | 2 5                                |  |  |   | 2 5 8                                 | 2 5  |
|     | III                 |  |                            |     | 3 6                                |  |  |   | 3 6                                   | 3 6  |
| 3   | I                   |  |                            |     | 1 4 7                              |  |  |   | 1 4 7                                 | 1 4  |
|     | II                  |  |                            |     | 2 5                                |  |  |   | 2 5 8                                 | 2 5  |
|     | III                 |  |                            |     | 3 6                                |  |  |   | 3 6                                   | 3 6  |
| 4   | I                   |  |                            |     | 1 4 7                              |  |  |   | 1 4 7                                 | 1 4  |
|     | II                  |  |                            |     | 2 5                                |  |  |   | 2 5 8                                 | 2 5  |
|     | III                 |  |                            |     | 3 6                                |  |  |   | 3 6                                   | 3 6  |
| 5   | I                   |  |                            |     | 1 4 7                              |  |  |   | 1 4 7                                 | 1 4  |
|     | II                  |  |                            |     | 2 5                                |  |  |   | 2 5 8                                 | 2 5  |
|     | III                 |  |                            |     | 3 6                                |  |  |   | 3 6                                   | 3 6  |
| 6   | I                   |  |                            |     | 1 4 7                              |  |  |   | 1 4 7                                 | 1 4  |
|     | II                  |  |                            |     | 2 5                                |  |  |   | 2 5 8                                 | 2 5  |
|     | III                 |  |                            |     | 3 6                                |  |  |   | 3 6                                   | 3 6  |
| 7   | I                   |  |                            |     | 1 4 7                              |  |  |   | 1 4 7                                 | 1 4  |
|     | II                  |  |                            |     | 2 5                                |  |  |   | 2 5 8                                 | 2 5  |
|     | III                 |  |                            |     | 3 6                                |  |  |   | 3 6                                   | 3 6  |
| 8   | I                   |  |                            |     | 1 4 7                              |  |  |   | 1 4 7                                 | 1 4  |
|     | II                  |  |                            |     | 2 5                                |  |  |   | 2 5 8                                 | 2 5  |
|     | III                 |  |                            |     | 3 6                                |  |  |   | 3 6                                   | 3 6  |
| 9   | I                   |  |                            |     | 1 4 7                              |  |  |   | 1 4 7                                 | 1 4  |
|     | II                  |  |                            |     | 2 5                                |  |  |   | 2 5 8                                 | 2 5  |
|     | III                 |  |                            |     | 3 6                                |  |  |   | 3 6                                   | 3 6  |

a) Wpisać cyframi arabskimi.

b) Zakreślić odpowiedni symbol: 1 – indywidualne – realizowane z przeznaczeniem innym niż na sprzedaż lub wynajem, 2 – indywidualne realizowane na sprzedaż lub wynajem, 3 – spółdzielcze, 4 – przeznaczone na sprzedaż lub wynajem (nie dotyczy indywidualnego), 5 – komunalne, 6 – społeczne czynszowe, 7 – zakładowe.

c) Zakreślić odpowiedni symbol rodzaju instalacji: 1 – wodociąg, 2 – w tym wodociąg z sieci, 3 – kanalizacja, 4 – w tym kanalizacja z odprowadzeniem do sieci, 5 – łazienka (urządzenie kąpielowe, prysznic – z odpływem wody), 6 – centralne ogrzewanie, 7 – gaz z sieci, 8 – ciepła woda dostarczana z elektrociepłowni, ciepłowni lub kotłowni osiedlowej.

d) Zakreślić odpowiedni symbol metody wznoszenia budynku: 1 – tradycyjna udoskonalona, 2 – wielkopłytowa, 3 – wielkoblukowa, 4 – monolityczna, 5 – konstrukcji drewnianych, 6 – inna.

e) Wypełnić w przypadku, gdy wykazany budynek nie ma nadanego numeru lub brak nazwy ulicy.

| Lp. | Lokalizacja budynku |  | Mie-<br>siąc <sup>a)</sup> | Rok | Forma<br>budownictwa <sup>b)</sup> | Liczba<br>kondy-<br>gacji<br>nadziem-<br>nych | Kubatura<br>budynku<br>(w m <sup>3</sup> ) | Powierzchnia<br>użytkowa<br>mieszkań<br>(w m <sup>2</sup> ) | Wyposażenie<br>mieszkań <sup>c)</sup> | Technologia<br>wznoszenia<br>budynku <sup>d)</sup> |
|-----|---------------------|--|----------------------------|-----|------------------------------------|---|--|---|---------------------------------------|--|
|     | I                   | miejsowość                                 |                            |     |                                    |   |  |   |                                       |  |
|     | II                  | ulica                      nr domu         | oddania do<br>użytkowania  |     |                                    |   |  |   |                                       |  |
|     | III                 | nazwisko lub nazwa inwestora <sup>e)</sup> |                            |     |                                    |   |  |   |                                       |  |
| 0   |                     |  | 1                          |     | 2                                  | 3   | 4  | 5   | 6                                     | 7  |
| 10  | I                   |  |                            |     | 1 4 7                              |   |  |   | 1 4 7                                 | 1 4  |
|     | II                  |  |                            |     | 2 5                                |   |  |   | 2 5 8                                 | 2 5  |
|     | III                 |  |                            |     | 3 6                                |   |  |   | 3 6                                   | 3 6  |
| 11  | I                   |  |                            |     | 1 4 7                              |   |  |   | 1 4 7                                 | 1 4  |
|     | II                  |  |                            |     | 2 5                                |   |  |   | 2 5 8                                 | 2 5  |
|     | III                 |  |                            |     | 3 6                                |   |  |   | 3 6                                   | 3 6  |
| 12  | I                   |  |                            |     | 1 4 7                              |   |  |   | 1 4 7                                 | 1 4  |
|     | II                  |  |                            |     | 2 5                                |   |  |   | 2 5 8                                 | 2 5  |
|     | III                 |  |                            |     | 3 6                                |   |  |   | 3 6                                   | 3 6  |
| 13  | I                   |  |                            |     | 1 4 7                              |   |  |   | 1 4 7                                 | 1 4  |
|     | II                  |  |                            |     | 2 5                                |   |  |   | 2 5 8                                 | 2 5  |
|     | III                 |  |                            |     | 3 6                                |   |  |   | 3 6                                   | 3 6  |
| 14  | I                   |  |                            |     | 1 4 7                              |   |  |   | 1 4 7                                 | 1 4  |
|     | II                  |  |                            |     | 2 5                                |   |  |   | 2 5 8                                 | 2 5  |
|     | III                 |  |                            |     | 3 6                                |   |  |   | 3 6                                   | 3 6  |
| 15  | I                   |  |                            |     | 1 4 7                              |   |  |   | 1 4 7                                 | 1 4  |
|     | II                  |  |                            |     | 2 5                                |   |  |   | 2 5 8                                 | 2 5  |
|     | III                 |  |                            |     | 3 6                                |   |  |   | 3 6                                   | 3 6  |
| 16  | I                   |  |                            |     | 1 4 7                              |   |  |   | 1 4 7                                 | 1 4  |
|     | II                  |  |                            |     | 2 5                                |   |  |   | 2 5 8                                 | 2 5  |
|     | III                 |  |                            |     | 3 6                                |   |  |   | 3 6                                   | 3 6  |
| 17  | I                   |  |                            |     | 1 4 7                              |   |  |   | 1 4 7                                 | 1 4  |
|     | II                  |  |                            |     | 2 5                                |   |  |   | 2 5 8                                 | 2 5  |
|     | III                 |  |                            |     | 3 6                                |   |  |   | 3 6                                   | 3 6  |
| 18  | I                   |  |                            |     | 1 4 7                              |   |  |   | 1 4 7                                 | 1 4  |
|     | II                  |  |                            |     | 2 5                                |   |  |   | 2 5 8                                 | 2 5  |
|     | III                 |  |                            |     | 3 6                                |   |  |   | 3 6                                   | 3 6  |
| 19  | I                   |  |                            |     | 1 4 7                              |   |  |   | 1 4 7                                 | 1 4  |
|     | II                  |  |                            |     | 2 5                                |   |  |   | 2 5 8                                 | 2 5  |
|     | III                 |  |                            |     | 3 6                                |   |  |   | 3 6                                   | 3 6  |
| 20  | I                   |  |                            |     | 1 4 7                              |   |  |   | 1 4 7                                 | 1 4  |
|     | II                  |  |                            |     | 2 5                                |   |  |   | 2 5 8                                 | 2 5  |
|     | III                 |  |                            |     | 3 6                                |   |  |   | 3 6                                   | 3 6  |
| 21  | I                   |  |                            |     | 1 4 7                              |   |  |   | 1 4 7                                 | 1 4  |
|     | II                  |  |                            |     | 2 5                                |   |  |   | 2 5 8                                 | 2 5  |
|     | III                 |  |                            |     | 3 6                                |   |  |   | 3 6                                   | 3 6  |
| 22  | I                   |  |                            |     | 1 4 7                              |   |  |   | 1 4 7                                 | 1 4  |
|     | II                  |  |                            |     | 2 5                                |   |  |   | 2 5 8                                 | 2 5  |
|     | III                 |  |                            |     | 3 6                                |   |  |   | 3 6                                   | 3 6  |

- <sup>a)</sup> Wpisać cyframi arabskimi.
- <sup>b)</sup> Zakreślić odpowiedni symbol: 1 – indywidualne – realizowane z przeznaczeniem **innym niż na sprzedaż lub wynajem**, 2 – indywidualne realizowane **na sprzedaż lub wynajem**, 3 – spółdzielcze, 4 – przeznaczone na sprzedaż lub wynajem (nie dotyczy indywidualnego), 5 – komunalne, 6 – społeczne czynszowe, 7 – zakładowe.
- <sup>c)</sup> Zakreślić odpowiedni symbol rodzaju instalacji: 1 – wodociąg, 2 – w tym wodociąg z sieci, 3 – kanalizacja, 4 – w tym kanalizacja z odprowadzeniem do sieci, 5 – łazienka (urządzenie kąpielowe, prysznic – z odpływem wody), 6 – centralne ogrzewanie, 7 – gaz z sieci, 8 – ciepła woda dostarczana z elektrociepłowni, ciepłowni lub kotłowni osiedlowej.
- <sup>d)</sup> Zakreślić odpowiedni symbol metody wznoszenia budynku: 1 – tradycyjna udoskonalona, 2 – wielkopłytowa, 3 – wielkoblokowa, 4 – monolityczna, 5 – konstrukcji drewnianych, 6 – inna.
- <sup>e)</sup> Wypełnić w przypadku, gdy wykazany budynek nie ma nadanego numeru lub brak nazwy ulicy.

|   |  |
|---|--|
| Proszę podać szacunkowy czas (w minutach) przeznaczony na przygotowanie danych dla potrzeb wypełnianego formularza. |  |
| Proszę podać szacunkowy czas (w minutach) przeznaczony na wypełnienie formularza.                                   |  |

|  |
|--|
|  |
|--|

*(e-mail osoby sporządzającej sprawozdanie – WYPEŁNIAC WIELKIMI LITERAMI)*

(imię, nazwisko i telefon osoby  
sporządzającej sprawozdanie)

(miejsowość, data)

(pieczętka imienna i podpis osoby działającej  
w imieniu sprawozdawcy)

**Objaśnienia do formularza B-07**

1. Formularz B-07 jest sprawozdaniem uzupełniającym do „Wykazu budynków mieszkalnych i niemieszkalnych oraz obiektów zbiorowego zakwaterowania przekazanych do użytku”, zwanego dalej „Wykazem”, sporządzanego na potrzeby rejestru terytorialnego zgodnie z rozporządzeniem Rady Ministrów z dnia 15 grudnia 1998 r. w sprawie szczegółowych zasad prowadzenia, stosowania i udostępniania krajowego rejestru urzędowego podziału terytorialnego kraju oraz związanych z tym obowiązków organów administracji rządowej i jednostek samorządu terytorialnego (Dz. U. Nr 157, poz. 1031, z późn. zm.), i dotyczy:

- a) budynków mieszkalnych:
  - nowych – wypełnia się wszystkie rubryki,
  - rozbudowywanych – wypełnia się tylko rubryki 0, 1, 2 i 4÷7 – oddośnie do części rozbudowanej,
  - w zakresie mieszkań uzyskanych w wyniku przebudowy pomieszczeń niemieszkalnych lub mieszkań większych na mniejsze – wypełnia się tylko rubryki 0, 1, 2, 5, 6 i 7,
- b) mieszkań w budynkach niemieszkalnych i zbiorowego zamieszkania – powstałych w budynkach nowych i w częściach rozbudowywanych, oraz mieszkań uzyskanych w wyniku przebudowy – wypełnia się tylko rubryki 0, 1, 2, 5, 6 i 7. W obiektach zbiorowego zamieszkania za mieszkanie, które należy wykazać na formularzu B-07, uznaje się tylko ten lokal (pokoje, kuchnia i pomieszczenia pomocnicze, takie jak: przedpokój, łazienka, WC, garderoba, spiżarka, schowek) – z reguły wyodrębniony konstrukcyjnie, który jest przeznaczony na stałe zamieszkiwanie właściciela, zarządcy lub pracowników obiektu i ich rodzin.

2. W przypadku oddawania do użytkowania niecałego nowego budynku, lecz tylko jego części, należy wykazać odpowiednie dane tylko dla tej części.

3. Na formularzu B-07, podobnie jak w Wykazie, nie należy uwzględniać oddawanych do użytkowania pomieszczeń, które nie stanowią odrębnego mieszkania (np. dobudowa izby, przebudowa strychu na pokój wypoczynkowy). Nie należy w nim również uwzględniać obiektów zbiorowego zamieszkania (z wyjątkiem określonym w pkt 1b) oraz budynków mieszkalnych nieprzystosowanych do stałego zamieszkania, tj. domów letnich i domków wypoczynkowych oraz rezydencji wiejskich – zostaną one wykazane w rocznym sprawozdaniu na formularzu B-08.

4. Cechą identyfikującą dany budynek, zarówno w Wykazie, jak i na formularzu B-07, jest jego lokalizacja opisana w rubryce 2 Wykazu i w rubryce 0 formularza B-07.

5. Podstawą do sporządzania sprawozdania na formularzu B-07 jest rejestr decyzji o pozwoleniu na budowę, ewidencja rozpoczynanych i oddawanych do użytkowania obiektów budowlanych, projekt budowlany (stanowiący podstawę do wydania pozwolenia na budowę) oraz informacje uzyskane bezpośrednio od inwestorów.

6. W **rubryce 1** data rozpoczęcia prac budowlanych i zakończenia (oddania do użytkowania) powinna być zgodna z wymogami określonymi w ustawie z dnia 7 lipca 1994 r. – Prawo budowlane (Dz. U. z 2010 r. Nr 243, poz. 1623, z późn. zm.). Dotyczy to:

- budowy lub rozbudowy budynków,
- przebudowy – pomieszczeń niemieszkalnych lub mieszkań większych na mniejsze – prowadzącej do uzyskania nowych mieszkań.

7. W **rubryce 2** poszczególne symbole dotyczą następujących form budownictwa:

- **symbole 1 i 2** – budownictwa **indywidualnego** – realizowanego przez osoby fizyczne (bez względu na to, czy prowadzą działalność gospodarczą), fundacje, kościoły i związki wyznaniowe z przeznaczeniem:
- **symbol 1** – innym niż na sprzedaż lub wynajem w celu osiągnięcia zysku, tj. głównie na użytek własny inwestora i jego rodziny lub na zaspokojenie potrzeb mieszkaniowych jego pracowników,
- **symbol 2** – na sprzedaż lub wynajem w celu osiągnięcia zysku,
- **symbol 3** – budownictwa **spółdzielczego** – realizowanego przez spółdzielnie mieszkaniowe, z przeznaczeniem dla osób będących członkami tych spółdzielni; jeśli spółdzielnia mieszkaniowa buduje budynki z mieszkaniami przeznaczonymi wyłącznie na sprzedaż lub wynajem osobom niebędącym członkami spółdzielni, takie mieszkania powinny zostać zaliczone do formy budownictwa „mieszkania na sprzedaż lub wynajem”;
- **symbol 4** – budownictwa **przeznaczonego na sprzedaż lub wynajem** – realizowanego w celu osiągnięcia zysku przez różnych inwestorów (np. firmy deweloperskie, gminy), bez budownictwa osób fizycznych zaliczonego do budownictwa indywidualnego; do tej formy budownictwa zalicza się również budownictwo towarzystw budownictwa społecznego, realizowane w celu osiągnięcia zysku (z wynajmu lokali użytkowych lub z komercyjnej sprzedaży mieszkań), przeznaczanego w całości na budowę domów czynszowych,
- **symbol 5** – budownictwa **komunalnego** – głównie o charakterze socjalnym, interwencyjnym lub zaspokajającym potrzeby mieszkaniowe gospodarstw domowych o niskich dochodach – realizowanego w całości ze środków gminy; jeśli gmina buduje budynki z mieszkaniami przeznaczonymi wyłącznie na sprzedaż lub wynajem dla osiągnięcia zysku, takie mieszkania powinny zostać zaliczone do formy budownictwa „mieszkania na sprzedaż lub wynajem”;
- **symbol 6** – budownictwa **społecznego czynszowego** – realizowanego przez towarzystwa budownictwa społecznego (działające na zasadzie non-profit), z wykorzystaniem kredytu z Banku Gospodarstwa Krajowego,
- **symbol 7** – budownictwa **zakładowego** – realizowanego przez zakłady pracy sektora publicznego i prywatnego (bez budownictwa osób fizycznych zaliczonego do budownictwa indywidualnego), z przeznaczeniem na zaspokojenie potrzeb mieszkaniowych pracowników tych zakładów.

**Uwaga:**

Jeżeli w **jednym budynku** mieszkania są budowane z **różnym przeznaczeniem** to wszystkie mieszkania w takim budynku powinny zostać zaliczone **tylko do jednej z form budownictwa** według przeważającej liczby mieszkań.

8. Jeżeli **przebudowa** jest dokonywana w zasobach spółdzielni mieszkaniowych, lecz finansowana przez inwestora

indywidualnego (osobę fizyczną, która najczęściej otrzymuje także pozwolenie na przebudowę), będącego członkiem danej spółdzielni, uzyskane efekty mieszkaniowe należy zaliczyć do budownictwa spółdzielczego. Natomiast mieszkania uzyskane w wyniku przebudowy realizowanej (finansowanej) przez inwestora indywidualnego w innych zasobach mieszkaniowych należy zaliczyć do budownictwa indywidualnego.

**9.** W liczbie kondygnacji (**rubryka 3**) należy uwzględniać kondygnacje nadziemne, tj. bez piwnic, suterenu (oraz przyziemi będących piwnicami lub suterenami), antresoli (tj. półpięter będących górną częścią tej samej kondygnacji, przystosowaną do przebywania ludzi) i poddaszy nieużytkowych (tj. nieprzeznaczonych na pobyt ludzi). W przypadku budynków o zróżnicowanej wysokości (różnej liczbie kondygnacji) w rubryce tej należy podać najwyższą liczbę kondygnacji.

**10.** Kubatura budynku (**rubryka 4**) jest to objętość mierzona w m<sup>3</sup>, liczona jako iloczyn powierzchni zabudowy i wysokości budynku od podłogi piwnic do podłogi strychu (patrz pkt 2). Jeśli na poddaszu znajdują się pomieszczenia użytkowe (mieszkanie, pralnie itp.), kubaturę tych pomieszczeń dolicza się do kubatury budynku.

**11.** W **rubryce 5** należy podać powierzchnię użytkową mieszkań wykazanych w rubryce 7 Wykazu. Przez powierzchnię użytkową mieszkania rozumie się powierzchnię wszystkich pomieszczeń w **mieszkanie lub budynku mieszkalnym, w którym znajduje się tylko jedno mieszkanie**, tj. pokoi, kuchni, spiżarni, przedpokoi, alków, holi, korytarzy, łazienek, ubikacji, obudowanej werandy, ganku, garderoby oraz innych pomieszczeń służących mieszkalnym i gospodarczym potrzebom mieszkańców (pracownie artystyczne, pomieszczenia rekreacyjne lub hobby), bez względu na ich przeznaczenie i sposób użytkowania. Nie zalicza się do powierzchni użytkowej mieszkania powierzchni: balkonów, tarasów, loggii, antresoli, szaf i schowków w ścianach, pralni, suszarni, wózków, strychów, piwnic i komórek przeznaczonych na przechowywanie opału, a także garaży, hydroformi i kotłowni.

**12.** W **rubryce 6** należy zakreślić odpowiedni symbol rodzaju instalacji w mieszkaniu:

- **symbol 1** – przez wodociąg należy rozumieć instalacje wodociągowe (wraz z urządzeniami odbioru znajdującymi się w mieszkaniu) doprowadzające wodę z sieci (za pomocą czynnych połączeń) od przewodu ulicznego lub z urządzeń lokalnych (własne ujęcia wody),
- **symbol 2** – przez wodociąg z sieci należy rozumieć instalacje wodociągowe (wraz z urządzeniami odbioru znajdującymi się w mieszkaniu) doprowadzające wodę z sieci za pomocą czynnych połączeń od przewodu ulicznego,
- **symbol 3** – przez kanalizację należy rozumieć instalację kanalizacyjną (wraz z urządzeniami sanitarnymi znajdującymi się w obrębie mieszkania) odprowadzającą ścieki do kanalizacji sieciowej lub do kanalizacji lokalnej (zbiorniki bezodpływowe),
- **symbol 4** – przez kanalizację z odprowadzeniem do sieci należy rozumieć instalację kanalizacyjną (wraz z urządzeniami sanitarnymi znajdującymi się w obrębie mieszkania) odprowadzającą ścieki do kanalizacji sieciowej.

Jeżeli wykazano przyrosty mieszkań wyposażonych w instalacje oznaczone symbolami **2** lub **4**, to należy również zaznaczyć **symbol odpowiednio 1 lub 3**.

W przypadku gdy mieszkanie **nie było wyposażone**:

- w wodociąg z sieci (a było wyposażone w wodociąg lokalny),
- w kanalizację z odprowadzeniem do sieci (a było wyposażone w kanalizację lokalną),


to stan wyposażenia w te urządzenia należy wykazać, zaznaczając **symbol odpowiednio 1 lub 3**:

- **symbol 5** – przez łazienkę (urządzenie kąpielowe, prysznic – z odpływem wody) należy rozumieć pomieszczenie, w którym są zainstalowane wanna lub prysznic bądź oba te urządzenia oraz urządzenia odprowadzające ścieki do kanalizacji sieciowej lub kanalizacji lokalnej (zbiorniki bezodpływowe),
- **symbol 6** – przez centralne ogrzewanie należy rozumieć instalacje doprowadzające ciepło z centralnego źródła wytwarzania, tj. elektrociepłowni, ciepłowni, kotłowni osiedlowych, pieca do c.o. zainstalowanego we własnej kotłowni lub w innym pomieszczeniu; do c.o. zalicza się również elektryczne ogrzewanie podłogowe,
- **symbol 7** – przez gaz z sieci należy rozumieć instalacje (wraz z urządzeniami odbioru znajdującymi się w mieszkaniu) doprowadzające gaz z czynnych przyłączy,
- **symbol 8** – przez ciepłą wodę dostarczaną z elektrociepłowni, ciepłowni lub kotłowni osiedlowej należy rozumieć wodę wytwarzaną w jednym centralnym źródle ciepła i rozprowadzaną (do urządzeń odbioru znajdujących się w mieszkaniu) za pomocą instalacji.

**13.** W **rubryce 7** należy zakreślić symbol technologii zastosowanej przy wznoszeniu budynków. Jako kryterium zaliczenia budynków do określonej metody wznoszenia przyjęto rodzaj konstrukcji nośnej budynku, niezależnie od charakterystyki pozostałych elementów budynku, jak: stropy, ściany osłonowe, konstrukcje dachu. O zaliczeniu budynku do odpowiedniej metody wznoszenia decydują największe elementy konstrukcji nośnej, a przy budynkach o różnych konstrukcjach – konstrukcja główna lub przeważająca. Rozróżniono następujące metody wznoszenia budynku:

- tradycyjną udoskonaloną, w której konstrukcją nośną są ściany wykonane z cegły, bloczków lub pustaków o ciężarze i wymiarach umożliwiających ich ręczne wbudowywanie,
- wielkopłytkową – o ścianowej konstrukcji nośnej przegród pionowych, montowanych na miejscu budowy z wielkowymiarowych (wielkoblokowych) elementów prefabrykowanych betonowych lub żelbetowych. Wymiary elementów ściennych odpowiadają wysokości całej kondygnacji i mają szerokość co najmniej 2,40 m,
- wielkoblokową – o ścianowej konstrukcji nośnej przegród pionowych, montowanych na miejscu budowy z prefabrykowanych betonowych i żelbetowych płyt lub bloków o wysokości całej kondygnacji i o szerokości mniejszej niż 2,40 m,
- monolityczną – o ścianowej lub szkieletowej konstrukcji z betonu lub żelbetonu, realizowanej na miejscu budowy, z zastosowaniem deskowań o jedno- lub wielokrotnym użyciu i o różnych cechach konstrukcyjno-wymiarowych,
- konstrukcji drewnianych – tj. posadowionych na płycie betonowej lub fundamencie konstrukcji: 1) lekkiego szkieletu drewnianego obudowanego belkami i warstwami wykończeniowymi (tzw. metoda kanadyjska); 2) drewnianych elementów prefabrykowanych (montowanych na placu budowy), których zewnętrzne poszycie ścian wykończone jest deskami lub tyńkiem; 3) z bali układanych poziomo jeden na drugim.



|   |   |   |
|---|---|---|
|  <b>GLÓWNY URZĄD STATYSTYCZNY</b> , al. Niepodległości 208, 00-925 Warszawa <span style="float: right;">www.stat.gov.pl</span> |   |   |
| Nazwa i adres jednostki sprawozdawczej  | <b>B-08</b><br><b>Sprawozdanie o budynkach</b><br><b>niemieszkalnych, zbiorowego</b><br><b>zamieszkania oraz domach letnich</b><br><b>oddanych do użytkowania</b><br><br><b>za rok 2013</b> | Portal sprawozdawczy GUS<br>www.stat.gov.pl<br>Urząd Statystyczny<br>ul. Leszczyńskiego 48<br>20-068 Lublin |
| Numer identyfikacyjny – REGON   |   | Przekazać w terminie do dnia 25 stycznia 2014 r. z danymi za rok 2013                                       |

Obowiązek przekazywania danych statystycznych wynika z art. 30 pkt 3 ustawy z dnia 29 czerwca 1995 r. o statystyce publicznej (Dz. U. z 2012 r. poz. 591, z późn. zm.) oraz rozporządzenia Rady Ministrów z dnia 9 listopada 2012 r. w sprawie programu badań statystycznych statystyki publicznej na rok 2013 (Dz. U. poz. 1391, z późn. zm.).

(e-mail sekretariatu jednostki sporządzającej sprawozdanie – WYPEŁNIAC WIELKIMI LITERAMI)

|                              |                     |                  |  |
|------------------------------|---------------------|------------------|--|
| Województwo .....            | Symbol terytorialny |                  |  |
| Powiat .....                 |                     | Numer formularza |  |
| Gmina/miasto/dzielnica ..... |                     |                  |  |

**Budynki niemieszkalne, zbiorowego zamieszkania oraz budynki mieszkalne nieprzystosowane do stałego zamieszkania<sup>a)</sup> oddane do użytkowania.**

| Główne przeznaczenie budynku |                      |                                  | Inwestor budynku <sup>c)</sup><br>1 – indywidualny<br>(osoby fizyczne,<br>fundacje,<br>kościół lub<br>związki<br>wyznaniowe)<br>2 – inny | Budynek <sup>c)</sup><br>1 – nowy<br>2 – rozbudowany | Kubatura<br>budynku<br>(w pełnych<br>m <sup>3</sup> bez<br>przecinka) | Powierzchnia<br>użytkowa<br>budynku<br>(w pełnych<br>m <sup>2</sup> bez<br>przecinka) |
|------------------------------|----------------------|----------------------------------|--|--|---|---|
| opis                         | symbol<br>wg<br>PKOB | liczba<br>budynków <sup>b)</sup> |  |  |   |   |
| 0                            | 1                    | 2                                | 3  | 4  | 5   | 6   |
| 01                           |                      |                                  | 1 2  | 1 2  |   |   |
| 02                           |                      |                                  | 1 2  | 1 2  |   |   |
| 03                           |                      |                                  | 1 2  | 1 2  |   |   |
| 04                           |                      |                                  | 1 2  | 1 2  |   |   |
| 05                           |                      |                                  | 1 2  | 1 2  |   |   |
| 06                           |                      |                                  | 1 2  | 1 2  |   |   |
| 07                           |                      |                                  | 1 2  | 1 2  |   |   |
| 08                           |                      |                                  | 1 2  | 1 2  |   |   |
| 09                           |                      |                                  | 1 2  | 1 2  |   |   |
| 10                           |                      |                                  | 1 2  | 1 2  |   |   |
| 11                           |                      |                                  | 1 2  | 1 2  |   |   |
| 12                           |                      |                                  | 1 2  | 1 2  |   |   |
| 13                           |                      |                                  | 1 2  | 1 2  |   |   |
| 14                           |                      |                                  | 1 2  | 1 2  |   |   |
| 15                           |                      |                                  | 1 2  | 1 2  |   |   |
| 16                           |                      |                                  | 1 2  | 1 2  |   |   |
| 17                           |                      |                                  | 1 2  | 1 2  |   |   |
| 18                           |                      |                                  | 1 2  | 1 2  |   |   |
| 19                           |                      |                                  | 1 2  | 1 2  |   |   |

<sup>a)</sup> Domy letnie i domki wypoczynkowe oraz rezydencje wiejskie. <sup>b)</sup> Należy podać w przypadku budynków jednorodnych, tj. o symbolu PKOB: 1110, 1212, 1230, 1241, 1242, 1261, 1274. <sup>c)</sup> Zakreślić (otoczyć kółkiem) właściwy symbol.

**Budynki niemieszkalne, zbiorowego zamieszkania oraz budynki mieszkalne nieprzystosowane do stałego zamieszkania<sup>a)</sup> oddane do użytkowania (dokończenie)**

| Główne przeznaczenie budynku |                | Inwestor budynku <sup>c)</sup><br>1 – indywidualny<br>(osoby fizyczne, fundacje, kościoły lub związki wyznaniowe)<br>2 – inny | Budynek <sup>c)</sup><br>1 – nowy<br>2 – rozbudowany | Kubatura budynku<br>(w pełnych m <sup>3</sup> bez przecinka) | Powierzchnia użytkowa budynku<br>(w pełnych m <sup>2</sup> bez przecinka) |                               |
|------------------------------|----------------|---|--|--|---|-------------------------------|
| opis                         | symbol wg PKOB |   |  |  |   | liczba budynków <sup>b)</sup> |
| 0                            | 1              | 2   | 3  | 4  | 5   | 6                             |
| 20                           |                |   | 1 2  | 1 2  |   |                               |
| 21                           |                |   | 1 2  | 1 2  |   |                               |
| 22                           |                |   | 1 2  | 1 2  |   |                               |
| 23                           |                |   | 1 2  | 1 2  |   |                               |
| 24                           |                |   | 1 2  | 1 2  |   |                               |
| 25                           |                |   | 1 2  | 1 2  |   |                               |
| 26                           |                |   | 1 2  | 1 2  |   |                               |
| 27                           |                |   | 1 2  | 1 2  |   |                               |
| 28                           |                |   | 1 2  | 1 2  |   |                               |
| 29                           |                |   | 1 2  | 1 2  |   |                               |
| 30                           |                |   | 1 2  | 1 2  |   |                               |
| 31                           |                |   | 1 2  | 1 2  |   |                               |
| 32                           |                |   | 1 2  | 1 2  |   |                               |
| 33                           |                |   | 1 2  | 1 2  |   |                               |
| 34                           |                |   | 1 2  | 1 2  |   |                               |
| 35                           |                |   | 1 2  | 1 2  |   |                               |

<sup>a)</sup> Domy letnie i domki wypoczynkowe oraz rezydencje wiejskie. <sup>b)</sup> Należy podać w przypadku budynków jednorodnych, tj. o symbolu PKOB: 1110, 1212, 1230, 1241, 1242, 1261, 1274. <sup>c)</sup> Zakreślić (otoczyć kółkiem) właściwy symbol.

|   |   |  |
|---|---|--|
| Proszę podać szacunkowy czas (w minutach) przeznaczony na przygotowanie danych dla potrzeb wypełnianego formularza. | 1 |  |
| Proszę podać szacunkowy czas (w minutach) przeznaczony na wypełnienie formularza.                                   | 2 |  |

(e-mail osoby sporządzającej sprawozdanie – WYPEŁNIAĆ WIELKIMI LITERAMI)

(imię, nazwisko i telefon osoby sporządzającej sprawozdanie)

(miejsowość, data)

(pieczęć imienna i podpis osoby działającej w imieniu sprawozdawcy)



## Objaśnienia do formularza B-08

W przypadku gmin miejsko-wiejskich należy sporządzić odrębne sprawozdanie dla obszaru miejskiego i odrębne dla obszaru wiejskiego.

**Budynki niemieszkalne, zbiorowego zamieszkania oraz budynki mieszkalne nieprzystosowane do stałego zamieszkania oddane do użytkowania.**


1. Należy wykazać budynki niemieszkalne, budynki zbiorowego zamieszkania oraz nieprzystosowane do stałego zamieszkania – domy letnie, domki wypoczynkowe i rezydencje wiejskie, oddane do użytkowania zgodnie z zachowaniem wymogów określonych w ustawie z dnia 7 lipca 1994 r. – Prawo budowlane (Dz. U. z 2010 r. Nr 243, poz. 1623, z późn. zm.), w roku sprawozdawczym **przez wszystkich inwestorów, niezależnie od ich formy prawno-organizacyjnej**. Sprawozdaniem należy objąć wszystkie budynki nowe i rozbudowane (nadbudowane, dobudowane), przy czym w przypadku nadbudowy i dobudowy budynku należy podać dane tylko dla części nowych.
2. Dla każdego budynku należy przeznaczyć jeden wiersz, podając w **rubryce 0** szczegółowe określenie jednego – **głównego** przeznaczenia budynku, **spośród wytluszczonych** opisów charakteryzujących każdą grupę/klasę budynków, a w **rubryce 1** odpowiedni symbol Polskiej Klasyfikacji Obiektów Budowlanych wprowadzonej rozporządzeniem Rady Ministrów z dnia 30 grudnia 1999 r. w sprawie Polskiej Klasyfikacji Obiektów Budowlanych (PKOB) (Dz. U. Nr 112, poz. 1316, z późn. zm.), tj.:
  - *budynki mieszkalne jednorodzinne nieprzystosowane do stałego zamieszkania – symbol PKOB 1110 (domy letnie, domki wypoczynkowe, rezydencje wiejskie),*
  - *budynki zbiorowego zamieszkania – symbol PKOB 1130 (domy mieszkalne dla ludzi starszych, studentów, dzieci i innych grup społecznych, np. domy opieki społecznej, hotele robotnicze, internaty i bursy szkolne, domy studenckie, domy dziecka, domy dla bezdomnych itp.; budynki mieszkalne na terenie koszar, zakładów karnych i poprawczych, aresztów śledczych; budynki rezydencji prezydenckich i biskupich, plebanie),*
  - *hotele i budynki zakwaterowania turystycznego, tj.: budynki hoteli – symbol PKOB 1211 (hotele, motele, gospody, pensjonaty i podobne budynki oferujące zakwaterowanie, z restauracjami lub bez, a także samodzielne restauracje, bary i stolówki); budynki zakwaterowania turystycznego pozostałe – symbol PKOB 1212 (schroniska młodzieżowe, schroniska górskie, domki kempingowe, domy wypoczynkowe oraz pozostałe budynki zakwaterowania turystycznego),*
  - *budynki biurowe – symbol PKOB 1220 (budynki wykorzystywane jako miejsce pracy dla działalności biura, sekretariatu lub innych działalności o charakterze administracyjnym, np.: budynki banków, urzędów pocztowych, urzędów miejskich, gminnych, samorządowych, ministerstw, itp. lokali administracyjnych; budynki centrów konferencyjnych i kongresów, sądów i parlamentów),*
  - *budynki handlowo-usługowe – symbol PKOB 1230 (centra handlowe, domy towarowe, samodzielne sklepy i butiki, hale używane do targów, aukcji i wystaw, targowiska pod dachem, stacje paliw, stacje obsługi, apteki itp.),*
  - *budynki transportu i łączności, tj.: budynki łączności, dworców i terminali – symbol PKOB 1241 (budynki lotnisk, budynki dworców kolejowych, dworców autobusowych i terminali portowych, budynki stacji kolejek górskich i wyciągów krzeselkowych; budynki stacji nadawczych radia i telewizji, budynki central telefonicznych, centra telekomunikacyjne itp., hangary lotnicze, budynki nastawni kolejowych, zajezdnie dla lokomotyw i wagonów, budki telefoniczne, budynki latarni morskich, budynki kontroli ruchu powietrznego), budynki garaży – symbol PKOB 1242 (garaże i zadaszone parkingi oraz budynki do przechowywania rowerów),*
  - *budynki przemysłowe i magazynowe, tj.: budynki przemysłowe – symbol PKOB 1251 (budynki przeznaczone na produkcję, np. fabryki, wytwórnie filmowe, warsztaty, rzeźnie, browary, montownie itp.), zbiorniki, silosy i budynki magazynowe – symbol PKOB 1252 (zbiorniki na ciecze, zbiorniki na gazy, silosy na zboże, cement i inne towary sypkie, chłodnie i budynki składowe specjalizowane, powierzchnie magazynowe),*
  - *ogólnodostępne obiekty kulturalne, budynki o charakterze edukacyjnym, budynki szpitali i zakładów opieki medycznej oraz budynki kultury fizycznej, tj.:*
    - *ogólnodostępne obiekty kulturalne – symbol PKOB 1261 (kina, sale koncertowe, opery, teatry, sale kongresowe, domy kultury i wielozadaniowe sale wykorzystywane głównie do celów rozrywkowych, kasyna, cyrki, teatry muzyczne, sale taneczne i dyskoteki, estrady itp.; budynki schronisk dla zwierząt, budynki ogrodów zoologicznych i botanicznych),*

- *budynki muzeów i bibliotek* – symbol PKOB 1262 (muzea, galerie sztuki, biblioteki i centra informacyjne, budynki archiwów),
  - *budynki szkół i instytucji badawczych* – symbol PKOB 1263 (budynki szkolnictwa przedszkolnego, szkolnictwa podstawowego i ponadpodstawowego, np. przedszkola, szkoły podstawowe, gimnazja, szkoły średnie, licea ogólnokształcące, licea techniczne itp.; budynki szkół zawodowych lub kształcenia specjalistycznego, budynki szkół wyższych i placówki badawcze, laboratoria badawcze, specjalne szkoły dla dzieci niepełnosprawnych, ośrodki kształcenia ustawicznego, stacje meteorologiczne i hydrologiczne, budynki obserwatoriów),
  - *budynki szpitali i zakładów opieki medycznej* – symbol PKOB 1264 (budynki instytucji świadczących usługi medyczne i chirurgiczne oraz pielęgnacyjne dla ludzi, sanatoria, szpitale długoterminowego leczenia, szpitale psychiatryczne, przychodnie, poradnie, żłobki, ośrodki pomocy społecznej dla matki i dziecka, szpitale kliniczne, szpitale więzienne i wojskowe, budynki przeznaczone do termoterapii, wodolecznictwa, rehabilitacji, stacje krwiodawstwa, laktaria, kliniki weterynaryjne itp.; budynki instytucji ochrony zdrowia świadczące usługi zakwaterowania, z opieką lekarską i pielęgniarzką dla ludzi starszych, niepełnosprawnych itp.),
  - *budynki kultury fizycznej* – symbol PKOB 1265 (budynki przeznaczone na imprezy sportowe w halach (boiska do koszykówki, korty tenisowe, kryte baseny, hale gimnastyczne, sztuczne lodowiska itp.) wyposażone w stanowiska, tarasy itp. przeznaczone dla widzów oraz w prysznicze, szatnie itp. dla uczestników; zadaszone trybuny do oglądania sportów na świeżym powietrzu),
  - *pozostałe budynki niemieszkalne, tj.:*
    - *budynki gospodarstw rolnych* – symbol PKOB 1271 (budynki gospodarstw rolnych i budynki magazynowe dla działalności rolniczej, np. obory, stajnie, budynki inwentarskie dla trzody chlewnej, owczarnie, stadniny koni, przemysłowe ферmy drobiu, stodoły, pomieszczenia do przechowywania sprzętu, szopy rolnicze, spiżarnie, piwnice do przechowywania wina, kadzie na wino, szklarnie, silosy rolnicze itp.),
    - *budynki przeznaczone do sprawowania kultu religijnego i czynności religijnych* – symbol PKOB 1272 (kościół, kaplice, cerkwie, meczety, synagogi itp.; cmentarze i obiekty z nimi związane, domy pogrzebowe, krematoria),
    - *obiekty budowlane wpisane do rejestru zabytków i objęte indywidualną ochroną konserwatorską oraz nieruchome, archeologiczne dobra kultury* – symbol PKOB 1273 (wszelkie obiekty budowlane bez względu na stan zachowania, ale niewykorzystywane do innych celów oraz nieruchome, archeologiczne dobra kultury),
    - *pozostałe budynki niemieszkalne, gdzie indziej niewymienione* – symbol PKOB 1274 (zakłady karne i poprawcze, areszty śledcze, schroniska dla nieletnich, zabudowania koszarowe, obiekty miejskie użyteczności publicznej, np. wiaty autobusowe, toalety publiczne, łaźnie itp.).
3. Budynki jednorodne, tj. o symbolu PKOB 1110, 1212, 1230, 1241, 1242, 1261, 1274, np. domy letnie, domki kempingowe, kioski towarowe, garaże samochodowe lub inne, posadowione na trwałych fundamentach, posiadające tę samą kubaturę, powierzchnię, lokalizację (tzw. zwarta zabudowa) i zrealizowanych przez ten sam typ inwestora (np. osobę fizyczną), należy wykazać w jednym wierszu, podając w rubryce 2 ich liczbę (w przypadku garaży – liczbę budynków, a nie stanowisk lub boksów), w rubryce 5 – łączną kubaturę budynków, a w rubryce 6 – łączną powierzchnię budynków.

Przykład:

dla 5 domków kempingowych (po 100 m<sup>3</sup> i 40 m<sup>2</sup> każdy) należy podać:  
w rubryce 2 – 5 domków kempingowych,  
w rubryce 5 – 500 m<sup>3</sup>,  
w rubryce 6 – 200 m<sup>2</sup>.

4. Przez **powierzchnię użytkową budynków** należy rozumieć powierzchnię **wszystkich pomieszczeń** w budynku (w świetle konstrukcji nośnych i nienośnych) służących do zaspokajania potrzeb **bezpośrednio związanych z przeznaczeniem budynku** (lub – w przypadku budynku spełniającego kilka funkcji – sumę powierzchni **wszystkich wydzielonych części**, np. przychodnia, poczta, restauracja w budynku handlowym).
5. Kubatura budynku jest to objętość mierzona w m<sup>3</sup>, liczona jako iloczyn powierzchni zabudowy i wysokości budynku od podłogi piwnic do podłogi strychu. Jeśli na poddaszu znajdują się pomieszczenia użytkowe (mieszkanie, pralnie itp.), kubaturę tych pomieszczeń dolicza się do kubatury budynku. W przypadku rozbudowy budynku (objektu) lub przekazania do eksploatacji tylko części budynku – podaje się kubaturę tylko tych części.

|  |  |  |
|--|--|--|
|  <b>GLÓWNY URZĄD STATYSTYCZNY</b> , al. Niepodległości 208, 00-925 Warszawa <span style="float: right;"><a href="http://www.stat.gov.pl">www.stat.gov.pl</a></span> |  |  |
| Nazwa i adres jednostki sprawozdawczej   | <b>B-09</b><br><b>Sprawozdanie o nakładach na budowę nowych budynków mieszkalnych oddanych do użytkowania<sup>a)</sup></b> | Portal sprawozdawczy GUS<br><a href="http://www.stat.gov.pl">www.stat.gov.pl</a><br>Urząd Statystyczny<br>ul. Leszczyńskiego 48<br>20-068 Lublin |
| Numer identyfikacyjny – REGON  |  | Przekazać w ciągu 3 dni roboczych po otrzymaniu powiadomienia o obowiązku sprawozdawczym   |

Obowiązek przekazywania danych statystycznych wynika z art. 30 pkt 3 ustawy z dnia 29 czerwca 1995 r. o statystyce publicznej (Dz. U. z 2012 r. poz. 591, z późn. zm.) oraz rozporządzenia Rady Ministrów z dnia 9 listopada 2012 r. w sprawie programu badań statystycznych statystyki publicznej na rok 2013 (Dz. U. poz. 1391, z późn. zm.).

*(e-mail sekretariatu jednostki sporządzającej sprawozdanie – WYPEŁNIAC WIELKIMI LITERAMI)*

| Symbol | Lokalizacja budynku    |   | Miesiąc            | Rok  |                |
|--------|------------------------|---|--------------------|--|----------------|
|        | Województwo            |   | rozpoczęcia budowy |  |                |
|        | Powiat                 |   | zakończenia budowy |  |                |
|        | Gmina/miasto/dzielnica |   |                    |  |                |
|        | Miejscowość            |   |                    |  |                |
|        | Ulica                  | Nr domu   |                    |  |                |
|        | Liczba mieszkań        | Powierzchnia użytkowa (w pełnych m <sup>2</sup> ) <sup>b)</sup> |                    | Nakłady poniesione na budowę budynku (w tys. zł) |                |
|        | ogółem                 | w tym wykańczanych przez przyszłych użytkowników                | budynku            |  | w tym mieszkań |
|        | 1                      | 2   | 3                  | 4  | 5              |
|        |                        |   |                    |  |                |

<sup>a)</sup> Nie dotyczy budynków jednorodzinnych i zbiorowego zamieszkania.

<sup>b)</sup> Różnica między powierzchnią użytkową budynku mieszkalnego (rubryka 3) a powierzchnią użytkową znajdujących się w nim mieszkań (rubryka 4) może dotyczyć jedynie powierzchni lokali użytkowych o innym przeznaczeniu niż mieszkania (np. sklepy, biura). Nie należy ujmować powierzchni ruchu, powierzchni pomieszczeń przeznaczonych na usytuowanie instalacji i urządzeń technicznych oraz powierzchni pomieszczeń przynależnych (np. strych, komórka, piwnica, garaż).

|   |                                 |                                 |
|---|---------------------------------|---------------------------------|
| Czy w budynku znajdują się lokale użytkowe (np. sklepy, biura)? | <input type="checkbox"/> 1. tak | <input type="checkbox"/> 2. nie |
|---|---------------------------------|---------------------------------|

|  |                                 |                                 |
|--|---------------------------------|---------------------------------|
| Czy w nakładach został ujęty koszt nabycia działki budowlanej? (w przypadku zaznaczenia odpowiedzi „nie” prosimy podać wyjaśnienie)..... | <input type="checkbox"/> 1. tak | <input type="checkbox"/> 2. nie |
|--|---------------------------------|---------------------------------|

|   |  |
|---|--|
| Proszę podać szacunkowy czas (w minutach) przeznaczony na przygotowanie danych dla potrzeb wypełnianego formularza. |  |
| Proszę podać szacunkowy czas (w minutach) przeznaczony na wypełnienie formularza.                                   |  |

*(e-mail osoby sporządzającej sprawozdanie – WYPEŁNIAC WIELKIMI LITERAMI)*

(imię, nazwisko i telefon osoby sporządzającej sprawozdanie)


(miejscowość, data)

(pieczęćka imienna i podpis osoby działającej w imieniu sprawozdawcy)

Dane ze sprawozdania służą między innymi do wyliczania premii gwarancyjnej dla posiadaczy książeczek mieszkaniowych – zgodnie z ustawą z dnia 30 listopada 1995 r. o pomocy państwa w spłacie niektórych kredytów mieszkaniowych, udzielaniu premii gwarancyjnych oraz refundacji bankom wypłaconych premii gwarancyjnych (Dz. U. z 2003 r. Nr 119, poz. 1115, z późn. zm.).

### Objaśnienia do formularza B-09

1. Sprawozdanie dotyczy inwestorów oddających do użytkowania nowe budynki mieszkalne: spółdzielni mieszkaniowych, zakładów pracy, gmin, TBS-ów oraz inwestorów (z wyłączeniem fundacji, kościołów i związków wyznaniowych) budujących na sprzedaż lub wynajem. Nie należy wykazywać w nim budynków jednorodzinnych i zbiorowego zamieszkania.
2. Data rozpoczęcia budowy budynku, zgodnie z art. 41 ust. 1 i 2 ustawy z dnia 7 lipca 1994 r. – Prawo budowlane (Dz. U. z 2010 r. Nr 243, poz. 1623, z późn. zm.), to data rozpoczęcia prac przygotowawczych na terenie budowy (wytyczenia geodezyjnego obiektów w terenie, wykonania niwelacji terenu, zagospodarowania terenu budowy wraz z budową tymczasowych obiektów, wykonania przyłączy do sieci infrastruktury technicznej na potrzeby budowy).
3. Data oddania budynku do użytkowania, zgodnie z art. 54 ustawy Prawo budowlane, to data przystąpienia do użytkowania budynku, które może nastąpić co najmniej 21 dni po zawiadomieniu przez inwestora powiatowego organu nadzoru budowlanego o zakończeniu budowy (jeśli organ ten nie zgłosił sprzeciwu, w drodze decyzji, w ciągu 21 dni od daty doręczenia tego zawiadomienia), lub data wydania, przez wyżej wymieniony organ, decyzji o pozwoleniu na użytkowanie budynku.
4. Budynki mieszkalne są to obiekty budowlane, których co najmniej połowa powierzchni użytkowej jest wykorzystywana do celów mieszkalnych.
5. Przez **powierzchnię użytkową budynku mieszkalnego** należy rozumieć powierzchnię wszystkich pomieszczeń budynku w świetle konstrukcji nośnych i nienośnych (tj. **powierzchnię netto** budynku mieszkalnego), **pomniejszoną o:**
  - powierzchnię ruchu (tj. łączną powierzchnię pomieszczeń oraz wydzielonych części pomieszczeń i części kondygnacji przeznaczonych do ogólnej komunikacji),
  - powierzchnię pomieszczeń przeznaczonych na usytuowanie instalacji i urządzeń technicznych,
  - powierzchnię pomieszczeń przynależnych do samodzielnych lokali zlokalizowanych w budynku (np. piwnica, strych, komórka, garaż).
6. Przez **powierzchnię użytkową mieszkania** rozumie się powierzchnię wszystkich pomieszczeń w mieszkaniu, tj. pokoi, kuchni, spiżarni, przedpokoi, alków, holi, korytarzy, łazienek, ubikacji, obudowanej werandy, ganku, garderoby oraz innych pomieszczeń służących mieszkalnym i gospodarczym potrzebom mieszkańców (pracownie artystyczne, pomieszczenia rekreacyjne lub hobby) bez względu na ich przeznaczenie i sposób użytkowania. Nie zalicza się do powierzchni użytkowej mieszkania powierzchni: balkonów, tarasów, loggii, antresoli, szaf i schowków w ścianach, pralni, suszarni, wózkowni, strychów, piwnic i komórek przeznaczonych na przechowywanie opału, a także garaży, hydroforni i kotłowni.
7. Nakłady na budowę budynku dotyczą **wszystkich kosztów poniesionych do momentu zakończenia budowy**. Nakłady te powinny obejmować wszystkie poniesione koszty kubaturowe i pozakubaturowe związane z realizacją budynku możliwe do rozliczenia w momencie przekazania do użytkowania. W przypadku przekazania w budynku mieszkań do wykończenia przez przyszłych użytkowników należy wykazać wartość kosztów poniesionych do momentu przekazania budynku. W kosztach budowy należy uwzględnić:
  - koszty nabycia działki budowlanej (tj. cenę nabycia, opłatę z tytułu wieczystego użytkowania poniesione przez inwestora, a także opłaty notarialne oraz wieczystoksięgowe),
  - koszty przygotowania działki budowlanej i uzbrojenia zewnętrznego
  - koszty adiacenckie,
  - koszty wzniesienia budynku, konstrukcji budowlanych,
  - koszty urządzeń technicznych i instalacji budynku, urządzeń budowlanych związanych z budynkiem (urządzeń zapewniających możliwość użytkowania budynku zgodnie z jego przeznaczeniem, takich jak: przyłącza i urządzenia instalacyjne, w tym oczyszczania i gromadzenia ścieków, przejazdy, ogrodzenia, place postojowe i place pod śmietniki) – służących do ogólnego korzystania,
  - dodatkowe koszty budowy, takie jak: koszty inwestorskie, koszty planowania przestrzennego, dokumentacji, ekspertyz i doradztwa projektowego, opłaty związane z zawarciem umów notarialnych i wpisów do księgi wieczystej, koszty nadzoru, kierowania budową i rozliczania robót,
  - koszty finansowania, tj. uzyskania kredytu i spłaty odsetek,
  - podatek VAT naliczony i zapłacony w związku z realizacją danej inwestycji budowlanej w przypadku, gdy nie podlega on zwrotowi lub odliczeniu od podatku VAT należnego.

|  |  |   |
|--|--|---|
|  <b>GLÓWNY URZĄD STATYSTYCZNY</b> , al. Niepodległości 208, 00-925 Warszawa <span style="float: right;"><i>www.stat.gov.pl</i></span> |  |   |
| Nazwa i adres jednostki sprawozdawczej   | <b>BS</b><br><br><b>Sprawozdanie ze sprzedaży usług<br/>związanych z obsługą działalności<br/>gospodarczej</b> | Portal sprawozdawczy GUS<br>www.stat.gov.pl<br><br>Urząd Statystyczny w Kielcach<br>ul. Zygmunta Wróblewskiego 2<br>25-369 Kielce |
| Numer identyfikacyjny – REGON  | _____<br><br><b>za 2013 rok</b>  | Proszę przekazać w terminie do<br>30 kwietnia 2014 r.   |

Obowiązek przekazywania danych statystycznych wynika z art. 30 pkt 3 ustawy z dnia 29 czerwca 1995 r. o statystyce publicznej (Dz. U. z 2012 r. poz. 591, z późn. zm.) oraz rozporządzenia Rady Ministrów z dnia 9 listopada 2012 r. w sprawie programu badań statystycznych statystyki publicznej na rok 2013 (Dz. U. poz. 1391, z późn. zm.).

Symbol rodzaju przeważającej działalności według PKD

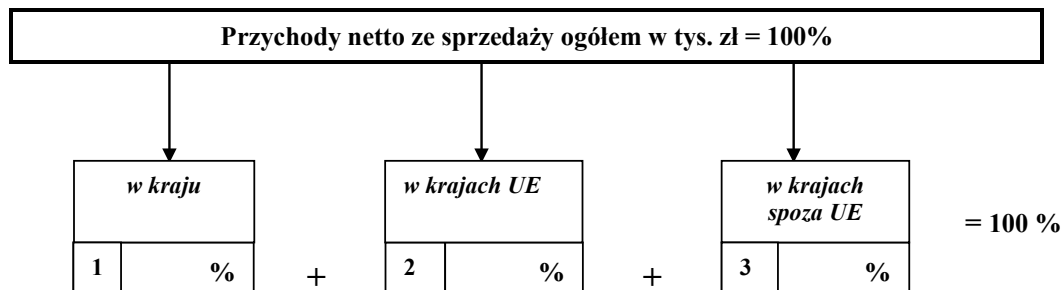
|  |  |  |  |
|--|--|--|--|
|  |  |  |  |
|--|--|--|--|

|  |  |  |  |
|--|--|--|--|
|  |  |  |  |
|--|--|--|--|

*(e-mail sekretariatu jednostki sporządzającej sprawozdanie – WYPEŁNIĄĆ WIELKIMI LITERAMI)*

**Dział 1. Struktura przychodów netto ze sprzedaży według siedziby klienta**

*Przyjmując przychody netto ze sprzedaży ogółem jako 100 %, proszę określić procentową strukturę przychodów. W przypadku braku ewidencjonowanych zapisów proszę oszacować. Dane należy wykazywać z jednym miejscem po przecinku.*



Kraje UE: Austria, Belgia, Bułgaria, Chorwacja, Cypr, Dania, Estonia, Finlandia, Francja, Grecja, Hiszpania, Irlandia, Litwa, Luksemburg, Łotwa, Malta, Niderlandy, Niemcy, Portugalia, Republika Czeska, Rumunia, Słowacja, Słowenia, Szwecja, Węgry, Wielka Brytania, Włochy

**Po wypełnieniu działu 1 proszę przejść do odpowiedniego działu 2 w zależności od prowadzonej działalności.**

**Dział 2-Inf. Przychody netto ze sprzedaży według produktu**

W przypadku braku ewidencjonowanych zapisów proszę oszacować.

UWAGA!!! Dział 2-Inf wypełniają przedsiębiorstwa prowadzące:

- działalność wydawniczą w zakresie oprogramowania (PKD 58.21Z, 58.29Z),
- działalność związaną z oprogramowaniem i doradztwem w zakresie informatyki oraz działalność powiązaną (PKD 62.01Z, 62.02Z, 62.03Z, 62.09Z),
- działalność usługową w zakresie informacji (PKD 63.11Z, 63.12Z).

| Wyszczególnienie  |  | Symbol według PKWiU | W tys. zł<br>(bez znaku po przecinku) |
|---|--|---------------------|---------------------------------------|
| 0   |  | 1                   | 2                                     |
| <b>Przychody netto ze sprzedaży ogółem</b>  |  | 01                  |                                       |
| <i>z tego</i>   |  |                     |                                       |
| <b>Usługi związane z oprogramowaniem</b>  |  | 02                  | 62.01                                 |
| <b>Usługi związane z doradztwem w zakresie informatyki</b>  |  | 03                  | 62.02                                 |
| <i>z tego</i>   | usługi związane z doradztwem w zakresie sprzętu komputerowego                            | 04                  | 62.02.1                               |
|   | usługi związane z doradztwem w zakresie oprogramowania komputerowego                     | 05                  | 62.02.2                               |
|   | usługi pomocy technicznej w zakresie technologii informatycznych i sprzętu komputerowego | 06                  | 62.02.3                               |
| <b>Usługi związane z zarządzaniem siecią i systemami informatycznymi</b>  |  | 07                  | 62.03                                 |
| <i>z tego</i>   | usługi związane z zarządzaniem siecią  | 08                  | 62.03.11                              |
|   | usługi związane z zarządzaniem systemami informatycznymi                                 | 09                  | 62.03.12                              |
| <b>Pozostałe usługi w zakresie technologii informatycznych i komputerowych</b>  |  | 10                  | 62.09                                 |
| <b>Usługi przetwarzania danych; usługi zarządzania stronami internetowymi (hosting) i podobne usługi</b>  |  | 11                  | 63.11                                 |
| <b>Usługi portali internetowych</b>   |  | 12                  | 63.12                                 |
| <b>Usługi związane z wydawaniem gier komputerowych</b>  |  | 13                  | 58.21                                 |
| <b>Usługi związane z wydawaniem pozostałego oprogramowania</b>  |  | 14                  | 58.29                                 |
| <i>z tego</i>   | pakiety oprogramowania systemowego i użytkowego  | 15                  | 58.29.1<br>+<br>58.29.2               |
|   | oprogramowanie komputerowe on-line i pobierane z Internetu                               | 16                  | 58.29.3<br>+<br>58.29.4               |
|   | usługi licencyjne związane z nabywaniem praw do korzystania z programów komputerowych    | 17                  | 58.29.5                               |
| <b>Usługi naprawy i konserwacji komputerów i urządzeń peryferyjnych</b>   |  | 18                  | 95.11                                 |
| <b>Sprzedaż (hurtowa i detaliczna) komputerów, urządzeń peryferyjnych i oprogramowania niebędącego produktem własnym</b>  |  | 19                  | 46.51.1<br>+<br>47.00.31              |
| <b>Pozostała działalność</b> (proszę poniżej opisać produkty, towary i materiały, które stanowią najwyższy udział w przychodach netto ze sprzedaży z pozostałej działalności, a nie zostały one wymienione powyżej oraz w miarę możliwości podać ich symbol według PKWiU) |  | 20                  |                                       |
| <i>z tego</i>   |  | 21                  |                                       |
|   |  | 22                  |                                       |
|   |  | 23                  |                                       |
|   |  | 24                  |                                       |
|   | inne niewymienione powyżej   | 25                  |                                       |



**Dział 2-Praw. Przychody netto ze sprzedaży według produktu**

W przypadku braku ewidencjonowanych zapisów proszę oszacować.

**UWAGA!!!** Dział 2-Praw wypełniają przedsiębiorstwa prowadzące działalność prawniczą (PKD 69.10Z).

| Wyszczególnienie   |                            | Symbol według PKWiU | W tys. zł<br>(bez znaku po przecinku) |
|--|----------------------------|---------------------|---------------------------------------|
| 0  |                            | 1                   | 2                                     |
| <b>Przychody netto ze sprzedaży ogółem</b>   |                            | 01                  |                                       |
| <i>z tego</i>  |                            |                     |                                       |
| <b>Usługi doradztwa prawnego i reprezentacji w dziedzinie</b>  | prawa karnego              | 02                  | 69.10.11                              |
|  | prawa handlowego           | 03                  | 69.10.12                              |
|  | prawa pracy                | 04                  | 69.10.13                              |
|  | prawa cywilnego            | 05                  | 69.10.14                              |
| <b>Usługi prawne dotyczące patentów, praw autorskich i pozostałych praw własności intelektualnej</b>   |                            | 06                  | 69.10.15                              |
| <b>Usługi notarialne</b>   |                            | 07                  | 69.10.16                              |
| <b>Usługi arbitrażowe i pojednawcze</b>  |                            | 08                  | 69.10.17                              |
| <b>Usługi prawne związane z aukcjami</b>   |                            | 09                  | 69.10.18                              |
| <b>Pozostałe usługi prawne</b>   |                            | 10                  | 69.10.19                              |
| <b>Pozostała działalność</b> (proszę poniżej opisać produkty, towary i materiały, które stanowią najwyższy udział w przychodach netto ze sprzedaży z pozostałej działalności, a nie zostały one wymienione powyżej, oraz w miarę możliwości podać ich symbol według PKWiU) |                            | 11                  |                                       |
| <i>z tego</i>  |                            | 12                  |                                       |
|  |                            | 13                  |                                       |
|  |                            | 14                  |                                       |
|  |                            | 15                  |                                       |
|  | inne niewymienione powyżej | 16                  |                                       |

**Dział 2-Rach. Przychody netto ze sprzedaży według produktu**

*W przypadku braku ewidencjonowanych zapisów proszę oszacować.*

**UWAGA!!!** Dział 2-Rach wypełniają przedsiębiorstwa prowadzące działalność rachunkowo-księgową oraz doradztwo podatkowe (PKD 69.20Z).

| Wyszczególnienie   |  | Symbol według PKWiU | W tys. zł<br>(bez znaku po przecinku)      |
|--|--|---------------------|--|
| 0  |  | 1                   | 2  |
| <b>Przychody netto ze sprzedaży ogółem</b>   |  | 01                  |  |
| <i>z tego</i>  |  |                     |  |
| <b>Usługi w zakresie audytu finansowego</b>  |  | 02                  | 69.20.1                                    |
| <b>Usługi rachunkowo-księgowe</b>  |  | 03                  | 69.20.2                                    |
| <i>z tego</i>  | usługi sprawdzania rachunków, zestawiania sprawozdań i bilansów finansowych oraz usługi w zakresie księgowości | 04                  | 69.20.21<br>+<br>69.20.22<br>+<br>69.20.23 |
|  | usługi sporządzania listy płac   | 05                  | 69.20.24                                   |
|  | pozostałe usługi rachunkowo-księgowe   | 06                  | 69.20.29                                   |
| <b>Usługi doradztwa podatkowego</b>  |  | 07                  | 69.20.3                                    |
| <b>Usługi zarządzania masą upadłościową</b>  |  | 08                  | 69.20.4                                    |
| <b>Pozostała działalność</b> (proszę poniżej opisać produkty, towary i materiały, które stanowią najwyższy udział w przychodach netto ze sprzedaży z pozostałej działalności, a nie zostały one wymienione powyżej, oraz w miarę możliwości podać ich symbol według PKWiU) |  | 09                  |  |
| <i>z tego</i>  |  | 10                  |  |
|  |  | 11                  |  |
|  |  | 12                  |  |
|  |  | 13                  |  |
|  | inne niewymienione powyżej   | 14                  |  |

**Dział 2-Ryn. Przychody netto ze sprzedaży według produktu**

*W przypadku braku ewidencjonowanych zapisów proszę oszacować.*

**UWAGA!!!** Dział 2-Ryn wypełniają przedsiębiorstwa prowadzące działalność w zakresie badań rynku i opinii publicznej (PKD 73.20Z).

| Wyszczególnienie   |  | Symbol według PKWiU | W tys. zł (bez znaku po przecinku) |
|--|--|---------------------|------------------------------------|
| 0  |  | 1                   | 2                                  |
| <b>Przychody netto ze sprzedaży ogółem</b>   |  | 01                  |                                    |
| <i>z tego</i>  |  |                     |                                    |
| <b>Usługi badania rynku i podobne</b>  |  | 02                  | 73.20.1                            |
| <i>z tego</i>  | badania/sondaże jakościowe   | 03                  | 73.20.11                           |
|  | badania/sondaże ilościowe ad hoc   | 04                  | 73.20.12                           |
|  | badania ilościowe ciągłe i regularne sondaże   | 05                  | 73.20.13                           |
|  | usługi badania rynku (inne niż sondaże) wykorzystujące już istniejące informacje pochodzące z różnych źródeł; pozostałe usługi badania rynku | 06                  | 73.20.14<br>+<br>73.20.19          |
| <b>Usługi badania opinii publicznej</b>  |  | 07                  | 73.20.2                            |
| <b>Usługi reklamowe</b>  |  | 08                  | 73.1                               |
| <b>Pozostała działalność</b> (proszę poniżej opisać produkty, towary i materiały, które stanowią najwyższy udział w przychodach netto ze sprzedaży z pozostałej działalności, a nie zostały one wymienione powyżej, oraz w miarę możliwości podać ich symbol według PKWiU) |  | 09                  |                                    |
| <i>z tego</i>  |  | 10                  |                                    |
|  |  | 11                  |                                    |
|  |  | 12                  |                                    |
|  |  | 13                  |                                    |
|  | inne niewymienione powyżej   | 14                  |                                    |

**Dział 2-Zarz. Przychody netto ze sprzedaży według produktu**

*W przypadku braku ewidencjonowanych zapisów proszę oszacować.*

*UWAGA!!! Dział 2-Zarz wypełniają przedsiębiorstwa prowadzące działalność w zakresie doradztwa związanego z zarządzaniem (PKD 70.21Z, 70.22Z).*

| Wyszczególnienie   |  | Symbol według PKWiU | W tys. zł<br>(bez znaku po przecinku) |
|--|--|---------------------|---------------------------------------|
| 0  |  | 1                   | 2                                     |
| <b>Przychody netto ze sprzedaży ogółem</b>   |  | 01                  |                                       |
| <i>z tego</i>  |  |                     |                                       |
| <b>Usługi w zakresie stosunków międzyludzkich (public relations) i komunikacji</b>   |  | 02                  | 70.21                                 |
| <b>Usługi doradztwa związane z zarządzaniem</b>  |  | 03                  | 70.22.1                               |
| <i>z tego</i>  | usługi doradztwa związane z zarządzaniem strategicznym   | 04                  | 70.22.11                              |
|  | usługi doradztwa związane z zarządzaniem finansami, z wyłączeniem podatków                                     | 05                  | 70.22.12                              |
|  | usługi doradztwa związane z zarządzaniem rynkiem   | 06                  | 70.22.13                              |
|  | usługi doradztwa związane z zarządzaniem zasobami ludzkimi   | 07                  | 70.22.14                              |
|  | usługi doradztwa związane z zarządzaniem produkcją   | 08                  | 70.22.15                              |
|  | usługi doradztwa związane z zarządzaniem łańcuchem dostaw i pozostałe usługi doradztwa związane z zarządzaniem | 09                  | 70.22.16                              |
|  | usługi zarządzania procesami gospodarczymi   | 10                  | 70.22.17                              |
| <b>Pozostałe usługi zarządzania projektami, z wyłączeniem projektów budowlanych</b>  |  | 11                  | 70.22.2                               |
| <b>Pozostałe usługi doradztwa związane z prowadzeniem działalności gospodarczej</b>  |  | 12                  | 70.22.3                               |
| <b>Znaki towarowe i franczyza</b>  |  | 13                  | 70.22.4                               |
| <b>Pozostała działalność</b> (proszę poniżej opisać produkty, towary i materiały, które stanowią najwyższy udział w przychodach netto ze sprzedaży z pozostałej działalności, a nie zostały one wymienione powyżej, oraz w miarę możliwości podać ich symbol według PKWiU) |  | 14                  |                                       |
| <i>z tego</i>  |  | 15                  |                                       |
|  |  | 16                  |                                       |
|  |  | 17                  |                                       |
|  |  | 18                  |                                       |
|  | inne niewymienione powyżej   | 19                  |                                       |

**Dział 2-Arch. Przychody netto ze sprzedaży według produktu**

*W przypadku braku ewidencjonowanych zapisów proszę oszacować.*

*UWAGA!!! Dział 2-Arch wypełniają przedsiębiorstwa prowadzące działalność w zakresie architektury (PKD 71.11Z).*

| Wyszczególnienie   |  | Symbol według PKWiU | W tys. zł<br>(bez znaku po przecinku) |
|--|--|---------------------|---------------------------------------|
| 0  |  | 1                   | 2                                     |
| <b>Przychody netto ze sprzedaży ogółem</b>   |  | 01                  |                                       |
| <i>z tego</i>  |  |                     |                                       |
| <b>Projekty i rysunki wykonywane dla celów architektonicznych</b>  |  | 02                  | 71.11.1                               |
| <b>Usługi architektoniczne w zakresie projektowania budynków</b>   |  | 03                  | 71.11.2                               |
| <i>z tego</i>  | usługi architektoniczne w zakresie projektowania budynków mieszkalnych i niemieszkalnych | 04                  | 71.11.21<br>+<br>71.11.22             |
|  | usługi architektoniczne związane z przywróceniem budynkom charakteru historycznego       | 05                  | 71.11.23                              |
|  | usługi doradcze w zakresie architektury  | 06                  | 71.11.24                              |
| <b>Usługi planowania urbanistycznego</b>   |  | 07                  | 71.11.3                               |
| <i>z tego</i>  | usługi planowania przestrzennego terenów miejskich                                       | 08                  | 71.11.31                              |
|  | usługi planowania przestrzennego terenów wiejskich                                       | 09                  | 71.11.32                              |
|  | usługi planowania przestrzennego związane z lokalizacją obiektów budowlanych             | 10                  | 71.11.33                              |
| <b>Usługi architektonicznego kształtowania krajobrazu i doradztwo w tym zakresie</b>   |  | 11                  | 71.11.4                               |
| <b>Usługi w zakresie inżynierii i związane z nimi doradztwo techniczne</b>   |  | 12                  | 71.12                                 |
| <b>Pozostała działalność</b> (proszę poniżej opisać produkty, towary i materiały, które stanowią najwyższy udział w przychodach netto ze sprzedaży z pozostałej działalności, a nie zostały one wymienione powyżej, oraz w miarę możliwości podać ich symbol według PKWiU) |  | 13                  |                                       |
| <i>z tego</i>  |  | 14                  |                                       |
|  |  | 15                  |                                       |
|  |  | 16                  |                                       |
|  |  | 17                  |                                       |
|  | inne niewymienione powyżej   | 18                  |                                       |

**Dział 2-Inz. Przychody netto ze sprzedaży według produktu**

W przypadku braku ewidencjonowanych zapisów proszę oszacować.

**UWAGA!!!** Dział 2-Inz wypełniają przedsiębiorstwa prowadzące działalność w zakresie inżynierii i związanego z nią doradztwa technicznego (PKD 71.12Z).

| Wyszczególnienie   |   | Symbol według PKWiU | W tys. zł (bez znaku po przecinku) |
|--|---|---------------------|------------------------------------|
| 0  |   | 1                   | 2                                  |
| <b>Przychody netto ze sprzedaży ogółem</b>   |   | 01                  |                                    |
| <i>z tego</i>  |   |                     |                                    |
| <b>Usługi w zakresie inżynierii</b>  |   | 02                  | 71.12.1                            |
| <i>z tego</i>  | usługi doradztwa technicznego   | 03                  | 71.12.11                           |
|  | usługi projektowania technicznego budynków  | 04                  | 71.12.12                           |
|  | usługi projektowania technicznego obiektów energetycznych   | 05                  | 71.12.13                           |
|  | usługi projektowania technicznego obiektów związanych z transportem   | 06                  | 71.12.14                           |
|  | usługi projektowania technicznego obiektów związanych z gospodarowaniem odpadami niebezpiecznymi i innymi niż niebezpieczne | 07                  | 71.12.15                           |
|  | usługi projektowania technicznego instalacji wodno-kanalizacyjnych i systemów odwadniających                                | 08                  | 71.12.16                           |
|  | usługi projektowania technicznego procesów przemysłowych i produkcyjnych  | 09                  | 71.12.17                           |
|  | usługi projektowania technicznego systemów telekomunikacyjnych i nadawczych   | 10                  | 71.12.18                           |
|  | usługi projektowania technicznego pozostałych przedsięwzięć   | 11                  | 71.12.19                           |
| <b>Usługi kierowania przedsięwzięciami związanymi z obiektami budowlanymi i inżynierii lądowej i wodnej</b>  |   | 12                  | 71.12.2                            |
| <b>Usługi geologiczne, geofizyczne i pokrewne w zakresie poszukiwań oraz usługi doradztwa</b>  |   | 13                  | 71.12.3                            |
| <i>z tego</i>  | usługi doradztwa w dziedzinie geologii i geofizyki oraz usługi w dziedzinie geofizyki                                       | 14                  | 71.12.31<br>+<br>71.12.32          |
|  | usługi w zakresie badania i oceny minerałów   | 15                  | 71.12.33                           |
|  | usługi wykonywania pomiarów geodezyjnych i usługi sporządzania map  | 16                  | 71.12.34<br>+<br>71.12.35          |
| <b>Usługi architektoniczne</b>   |   | 17                  | 71.11                              |
| <b>Pozostała działalność</b> (proszę poniżej opisać produkty, towary i materiały, które stanowią najwyższy udział w przychodach netto ze sprzedaży z pozostałej działalności, a nie zostały one wymienione powyżej, oraz w miarę możliwości podać ich symbol według PKWiU) |   | 18                  |                                    |
| <i>z tego</i>  |   | 19                  |                                    |
|  |   | 20                  |                                    |
|  |   | 21                  |                                    |
|  |   | 22                  |                                    |
|  | inne niewymienione powyżej  | 23                  |                                    |



**Dział 2-Tech. Przychody netto ze sprzedaży według produktu**

W przypadku braku ewidencjonowanych zapisów proszę oszacować.

**UWAGA!!!** Dział 2-Tech wypełniają przedsiębiorstwa prowadzące działalność w zakresie badań i analiz technicznych (PKD 71.20A i 71.20B).

| Wyszczególnienie   |  | Symbol według PKWiU | W tys. zł (bez miejsca po przecinku) |
|--|--|---------------------|--------------------------------------|
| 0  |  | 1                   | 2                                    |
| <b>Przychody netto ze sprzedaży ogółem</b>   |  | 01                  |                                      |
| <i>z tego</i>  |  |                     |                                      |
| <b>Usługi w zakresie badań i analiz technicznych</b>   |  | 02                  | 71.20.1                              |
| <i>z tego</i>  | usługi w zakresie badań i analiz składu i czystości substancji                         | 03                  | 71.20.11                             |
|  | usługi w zakresie badań i analiz właściwości fizycznych                                | 04                  | 71.20.12                             |
|  | usługi w zakresie badań i analiz zintegrowanych systemów mechanicznych i elektrycznych | 05                  | 71.20.13                             |
|  | usługi w zakresie przeglądów technicznych pojazdów                                     | 06                  | 71.20.14                             |
|  | pozostałe usługi w zakresie badań i analiz technicznych                                | 07                  | 71.20.19                             |
| <b>Pozostała działalność</b> (proszę poniżej opisać produkty, towary i materiały, które stanowią najwyższy udział w przychodach netto ze sprzedaży z pozostałej działalności, a nie zostały one wymienione powyżej, oraz w miarę możliwości podać ich symbol według PKWiU) |  | 08                  |                                      |
| <i>z tego</i>  |  | 09                  |                                      |
|  |  | 10                  |                                      |
|  |  | 11                  |                                      |
|  |  | 12                  |                                      |
|  | inne niewymienione powyżej   | 13                  |                                      |

**Dział 2-Rek. Przychody netto ze sprzedaży według produktu**

*W przypadku braku ewidencjonowanych zapisów proszę oszacować.*

*UWAGA!!! Dział 2-Rek wypełniają przedsiębiorstwa prowadzące działalność w zakresie reklamy (PKD 73.11Z, 73.12A, 73.12B, 73.12C, 73.12D).*

| Wyszczególnienie   |  | Symbol według PKWiU | W tys. zł (bez znaku po przecinku) |
|--|--|---------------------|------------------------------------|
| 0  |  | 1                   | 2                                  |
| <b>Przychody netto ze sprzedaży ogółem</b>   |  | 01                  |                                    |
| <i>z tego</i>  |  |                     |                                    |
| <b>Usługi reklamowe świadczone przez agencje reklamowe</b>   |  | 02                  | 73.11                              |
| <i>z tego</i>  | kompleksowe usługi reklamowe   | 03                  | 73.11.11                           |
|  | marketing bezpośredni i reklama bezpośrednia                                       | 04                  | 73.11.12                           |
|  | projektowanie reklam i rozwijanie idei reklamowych                                 | 05                  | 73.11.13                           |
|  | pozostałe usługi reklamy   | 06                  | 73.11.19                           |
| <b>Pośrednictwo w sprzedaży miejsca lub czasu na cele reklamowe</b>  |  | 07                  | 73.12.1                            |
| <i>z tego</i>  | pośrednictwo w sprzedaży miejsca lub czasu na cele reklamowe w mediach drukowanych | 08                  | 73.12.11                           |
|  | pośrednictwo w sprzedaży miejsca lub czasu na cele reklamowe w radiu i telewizji   | 09                  | 73.12.12                           |
|  | pośrednictwo w sprzedaży miejsca lub czasu na cele reklamowe w Internecie          | 10                  | 73.12.13                           |
|  | sprzedaż miejsca na cele reklamowe powiązane z wydarzeniami                        | 11                  | 73.12.14                           |
|  | pośrednictwo w sprzedaży miejsca lub czasu na cele reklamowe w pozostałych mediach | 12                  | 73.12.19                           |
| <b>Pozostała działalność</b> (proszę poniżej opisać produkty, towary i materiały, które stanowią najwyższy udział w przychodach netto ze sprzedaży z pozostałej działalności, a nie zostały one wymienione powyżej, oraz w miarę możliwości podać ich symbol według PKWiU) |  | 13                  |                                    |
| <i>z tego</i>  |  | 14                  |                                    |
|  |  | 15                  |                                    |
|  |  | 16                  |                                    |
|  |  | 17                  |                                    |
|  | inne niewymienione powyżej   | 18                  |                                    |

**Dział 2-Prac. Przychody netto ze sprzedaży według produktu**

W przypadku braku ewidencjonowanych zapisów proszę oszacować.

**UWAGA!!! Dział 2-Prac wypełniają przedsiębiorstwa prowadzące działalność związaną z zatrudnieniem (PKD 78.10Z, 78.20Z, 78.30Z).**

| Wyszczególnienie   |  | Symbol według PKWiU | W tys. zł (bez znaku po przecinku) |
|--|--|---------------------|------------------------------------|
| 0  |  | 1                   | 2                                  |
| <b>Przychody netto ze sprzedaży ogółem</b>   |  | 01                  |                                    |
| <i>z tego</i>  |  |                     |                                    |
| <b>Usługi świadczone przez urzędy/agencje pracy</b>  |  | 02                  | 78.10.1                            |
| <i>z tego</i>  | usługi wyszukiwania osób na stanowiska kierownicze   | 03                  | 78.10.11                           |
|  | usługi wyszukiwania osób do pracy stałej, z wyłączeniem wyszukiwania osób na stanowiska kierownicze  | 04                  | 78.10.12                           |
| <b>Usługi świadczone przez agencje pracy tymczasowej</b>   |  | 05                  | 78.20.1                            |
| <i>z tego</i>  | usługi świadczone przez agencje pracy tymczasowej w zakresie dostarczania operatorów komputerowych i pracowników telekomunikacji                                   | 06                  | 78.20.11                           |
|  | usługi świadczone przez agencje pracy tymczasowej w zakresie dostarczania pozostałego biurowego personelu pomocniczego   | 07                  | 78.20.12                           |
|  | usługi świadczone przez agencje pracy tymczasowej w zakresie dostarczania pracowników handlowych   | 08                  | 78.20.13                           |
|  | usługi świadczone przez agencje pracy tymczasowej w zakresie dostarczania pracowników przemysłowych do prac związanych z transportem, magazynowaniem lub logistyką | 09                  | 78.20.14                           |
|  | usługi świadczone przez agencje pracy tymczasowej w zakresie dostarczania pracowników do pracy w hotelarstwie i gastronomii  | 10                  | 78.20.15                           |
|  | usługi świadczone przez agencje pracy tymczasowej w zakresie dostarczania personelu medycznego   | 11                  | 78.20.16                           |
|  | usługi świadczone przez agencje pracy tymczasowej w zakresie dostarczania pozostałego personelu  | 12                  | 78.20.19                           |
| <b>Pozostałe usługi związane z udostępnianiem pracowników</b>  |  | 13                  | 78.30                              |
| <b>Pozostała działalność</b> (proszę poniżej opisać produkty, towary i materiały, które stanowią najwyższy udział w przychodach netto ze sprzedaży z pozostałej działalności, a nie zostały one wymienione powyżej, oraz w miarę możliwości podać ich symbol według PKWiU) |  | 14                  |                                    |
| <i>z tego</i>  |  | 15                  |                                    |
|  |  | 16                  |                                    |
|  |  | 17                  |                                    |
|  |  | 18                  |                                    |
|  | inne niewymienione powyżej   | 19                  |                                    |

|   |   |  |
|---|---|--|
| Proszę podać szacunkowy czas (w minutach) przeznaczony na przygotowanie danych dla potrzeb wypełnienia formularza | 1 |  |
| Proszę podać szacunkowy czas (w minutach) przeznaczony na wypełnienie formularza                                  | 2 |  |

(e-mail osoby sporządzającej sprawozdanie – WYPEŁNIAC WIELKIMI LITERAMI)

(imię, nazwisko i telefon osoby sporządzającej sprawozdanie)

(miejscowość, data)

(pieczęćka imienna i podpis osoby działającej w imieniu sprawozdawcy)

## **Objaśnienia do formularza BS**

### **I. Informacje ogólne**

Do wypełnienia sprawozdania BS zobowiązane są wszystkie podmioty z liczbą pracujących 10 osób i więcej prowadzące:

- działalność wydawniczą w zakresie oprogramowania (PKD 58.21Z, 58.29Z),
- działalność związaną z oprogramowaniem i doradztwem w zakresie informatyki oraz działalność powiązaną (PKD 62.01Z, 62.02Z, 62.03Z, 62.09Z),
- działalność usługową w zakresie informacji (PKD 63.11Z, 63.12Z),
- działalność prawniczą (PKD 69.10Z),
- działalność rachunkowo-księgową oraz doradztwo podatkowe (PKD 69.20Z),
- działalność w zakresie badań rynku i opinii publicznej (PKD 73.20Z),
- działalność w zakresie doradztwa związanego z zarządzaniem (PKD 70.21Z, 70.22Z),
- działalność w zakresie architektury (PKD 71.11Z),
- działalność w zakresie inżynierii i związanego z nią doradztwa technicznego (PKD 71.12Z),
- działalność w zakresie badań i analiz technicznych (PKD 71.20A i 71.20B),
- działalność w zakresie reklamy (PKD 73.11Z, 73.12A, 73.12B, 73.12C, 73.12D),
- działalność związaną z zatrudnieniem (PKD 78.10Z, 78.20Z, 78.30Z).

Formularz badania należy wypełnić, korzystając z Portalu Sprawozdawczego GUS w terminie do **30 kwietnia 2014 r.** Problemy techniczne dotyczące przekazania danych prosimy zgłaszać do Urzędu Statystycznego w Kielcach (tel. 41 361 15 42).

**Wszelkie pytania związane z badaniem BS prosimy kierować na adres mailowy: [kontakt-wub@stat.gov.pl](mailto:kontakt-wub@stat.gov.pl).**

### **II. Objąsnienia do dzialu 1**

**Dzial 1 wypelniany jest przez wszystkie przedsiebiorstwa objete badaniem.**

**W pozycjach 1, 2 i 3** należy wykazać procentowy udział przychodów netto ze sprzedaży w kraju, w krajach Unii Europejskiej oraz w krajach spoza Unii Europejskiej w przychodach netto ze sprzedaży ogółem. Dane należy wykazać z jednym miejscem po przecinku.

**III. Objaśnienia do działu 2****Dział 2-Inf, 2-Praw, 2-Rach, 2-Ryn, 2-Zarz, 2-Arch, 2-Inz, 2-Tech, 2-Rek, 2-Prac****Poszczególne działy 2-... wypełniane są odpowiednio przez przedsiębiorstwa:**

| <b>Dział</b>  | <b>Rodzaj prowadzonej działalności</b>  | <b>Symbol PKD</b>                      |
|---------------|---|--|
| <b>2-Inf</b>  | działalność wydawnicza w zakresie oprogramowania  | 58.21Z, 58.29Z                         |
|               | działalność związana z oprogramowaniem i doradztwem w zakresie informatyki oraz działalność powiązana | 62.01Z, 62.02Z, 62.03Z, 62.09Z         |
|               | działalność usługowa w zakresie informacji  | 63.11Z, 63.12Z                         |
| <b>2-Praw</b> | działalność prawnicza   | 69.10Z                                 |
| <b>2-Rach</b> | działalność rachunkowo-księgową oraz doradztwo podatkowe  | 69.20Z                                 |
| <b>2-Ryn</b>  | działalność w zakresie badań rynku i opinii publicznej  | 73.20Z                                 |
| <b>2-Zarz</b> | działalność w zakresie doradztwa związanego z zarządzaniem  | 70.21Z, 70.22Z                         |
| <b>2-Arch</b> | działalność w zakresie architektury   | 71.11Z                                 |
| <b>2-Inz</b>  | działalność w zakresie inżynierii i związanego z nią doradztwa technicznego                           | 71.12Z                                 |
| <b>2-Tech</b> | działalność w zakresie badań i analiz technicznych  | 71.20A i 71.20B                        |
| <b>2-Rek</b>  | działalność w zakresie reklamy  | 73.11Z, 73.12A, 73.12B, 73.12C, 73.12D |
| <b>2-Prac</b> | działalność związana z zatrudnieniem  | 78.10Z, 78.20Z, 78.30Z                 |

W wierszu 01, rubryce 2 działu 2-... należy podać przychody netto ze sprzedaży produktów (usług, wyrobów gotowych, półfabrykatów) wytworzonych przez jednostkę oraz przychody netto ze sprzedaży towarów i materiałów. Przychody netto ze sprzedaży produktów obejmują należne kwoty za sprzedane produkty (niezależnie od tego, czy zostały zapłacone) wynikające z przemnożenia ilości sprzedanej przez jednostkową cenę sprzedaży, skorygowane o należne dopłaty i udzielone rabaty oraz bonifikaty.

W sprawozdaniu BS należy podać przychody netto ze sprzedaży produktów, towarów i materiałów wymienionych w poszczególnych pozycjach danego działu. Natomiast w przypadku braku ewidencjonowanych zapisów proszę rozszacować przychody netto ze sprzedaży według wyszczególnionych grupowań PKWiU.

Dla jednostek prowadzących rachunkowość zgodnie z MSR/MSSF wartość ta powinna być równa sumie wartości wykazanych w sprawozdaniu SP część II, dział 2 Rachunek zysków i strat, wiersz 02 i 07. W przypadku podmiotów prowadzących podatkową księgę przychodów i rozchodów wartość ta powinna być równa wartości wykazanej w sprawozdaniu SP część II, dział 2 Rachunek zysków i strat, wiersz 01.

**Wszystkie dane wartościowe należy wykazać bez podatku VAT w tysiącach złotych, bez znaku po przecinku.**

**Dział 2-Inf**

W wierszach od 02 do 25, rubryce 2 należy podać przychody netto ze sprzedaży produktów, towarów i materiałów wymienionych w poszczególnych pozycjach.

W wierszach od 21 do 24, rubryce 1 należy podać symbole PKWiU odpowiadające produktom, towarom i materiałom wyszczególnionym w wierszach od 21 do 24, rubryce 0.

Suma z wierszy 02, 03, 07, od 10 do 14 i od 18 do 20 powinna odpowiadać wartości przychodów netto ze sprzedaży ogółem wykazanej w wierszu 01, rubryce 2.

Suma z wierszy od 04 do 06 powinna odpowiadać wartości przychodów netto ze sprzedaży ogółem wykazanej w wierszu 03, rubryce 2.

Suma z wierszy 08 i 09 powinna odpowiadać wartości przychodów netto ze sprzedaży ogółem wykazanej w wierszu 07, rubryce 2.

Suma z wierszy od 15 do 17 powinna odpowiadać wartości przychodów netto ze sprzedaży ogółem wykazanej w wierszu 14, rubryce 2.

Suma z wierszy od 21 do 25 powinna odpowiadać wartości przychodów netto z pozostałej działalności wykazanej w wierszu 20, rubryce 2.

**Dział 2-Praw**

**W wierszach od 02 do 16**, rubryce 2 należy podać przychody netto ze sprzedaży produktów, towarów i materiałów wymienionych w poszczególnych pozycjach.

W wierszach od 12 do 15, rubryce 1 należy podać symbole PKWiU odpowiadające produktom, towarom i materiałom wyszczególnionym w wierszach od 12 do 15, rubryce 0.

Suma z wierszy od 02 do 11 powinna odpowiadać wartości przychodów netto ze sprzedaży ogółem wykazanej w wierszu 01, rubryce 2.

Suma z wierszy od 12 do 16 powinna odpowiadać wartości przychodów netto z pozostałej działalności wykazanej w wierszu 11, rubryce 2.

**Dział 2-Rach**

**W wierszach od 02 do 14**, rubryce 2 należy podać przychody netto ze sprzedaży produktów, towarów i materiałów wymienionych w poszczególnych pozycjach.

W wierszach od 10 do 13, rubryce 1 należy podać symbole PKWiU odpowiadające produktom, towarom i materiałom wyszczególnionym w wierszach od 10 do 13, rubryce 0.

Suma z wierszy 02, 03 i od 07 do 09 powinna odpowiadać wartości przychodów netto ze sprzedaży ogółem wykazanej w wierszu 01, rubryce 2.

Suma z wierszy od 04 do 06 powinna odpowiadać wartości przychodów netto ze sprzedaży ogółem wykazanej w wierszu 03, rubryce 2.

Suma z wierszy od 10 do 14 powinna odpowiadać wartości przychodów netto z pozostałej działalności wykazanej w wierszu 09, rubryce 2.

**Dział 2-Ryn**

**W wierszach od 02 do 14**, rubryce 2 należy podać przychody netto ze sprzedaży produktów, towarów i materiałów wymienionych w poszczególnych pozycjach.

W wierszach od 10 do 13, rubryce 1 należy podać symbole PKWiU odpowiadające produktom, towarom i materiałom wyszczególnionym w wierszach od 10 do 13, rubryce 0.

Suma z wierszy 02 i od 07 do 09 powinna odpowiadać wartości przychodów netto ze sprzedaży ogółem wykazanej w wierszu 01, rubryce 2.

Suma z wierszy od 03 do 06 powinna odpowiadać wartości przychodów netto ze sprzedaży ogółem wykazanej w wierszu 02, rubryce 2.

Suma z wierszy od 10 do 14 powinna odpowiadać wartości przychodów netto z pozostałej działalności wykazanej w wierszu 09, rubryce 2.

**Dział 2-Zarz**

**W wierszach od 02 do 19**, rubryce 2 należy podać przychody netto ze sprzedaży produktów, towarów i materiałów wymienionych w poszczególnych pozycjach.

W wierszach od 15 do 18, rubryce 1 należy podać symbole PKWiU odpowiadające produktom, towarom i materiałom wyszczególnionym w wierszach od 15 do 18, rubryce 0.

Suma z wierszy 02, 03 i od 11 do 14 powinna odpowiadać wartości przychodów netto ze sprzedaży ogółem wykazanej w wierszu 01, rubryce 2.

Suma z wierszy od 04 do 10 powinna odpowiadać wartości przychodów netto ze sprzedaży ogółem wykazanej w wierszu 03, rubryce 2.

Suma z wierszy od 15 do 19 powinna odpowiadać wartości przychodów netto z pozostałej działalności wykazanej w wierszu 14, rubryce 2.



**Dział 2-Arch**

**W wierszach od 02 do 18**, rubryce 2 należy podać przychody netto ze sprzedaży produktów, towarów i materiałów wymienionych w poszczególnych pozycjach.

W wierszach od 14 do 17, rubryce 1 należy podać symbole PKWiU odpowiadające produktom, towarom i materiałom wyszczególnionym w wierszach od 14 do 17, rubryce 0.

Suma z wierszy 02, 03, 07 i od 11 do 13 powinna odpowiadać wartości przychodów netto ze sprzedaży ogółem wykazanej w wierszu 01, rubryce 2.

Suma z wierszy od 04 do 06 powinna odpowiadać wartości przychodów netto ze sprzedaży ogółem wykazanej w wierszu 03, rubryce 2.

Suma z wierszy od 08 do 10 powinna odpowiadać wartości przychodów netto ze sprzedaży ogółem wykazanej w wierszu 07, rubryce 2.

Suma z wierszy od 14 do 18 powinna odpowiadać wartości przychodów netto z pozostałej działalności wykazanej w wierszu 13, rubryce 2.

**Dział 2-Inz**

**W wierszach od 02 do 23**, rubryce 2 należy podać przychody netto ze sprzedaży produktów, towarów i materiałów wymienionych w poszczególnych pozycjach.

W wierszach od 19 do 22, rubryce 1 należy podać symbole PKWiU odpowiadające produktom, towarom i materiałom wyszczególnionym w wierszach od 19 do 22, rubryce 0.

Suma z wierszy 02, 12, 13, 17 i 18 powinna odpowiadać wartości przychodów netto ze sprzedaży ogółem wykazanej w wierszu 01, rubryce 2.

Suma z wierszy od 03 do 11 powinna odpowiadać wartości przychodów netto ze sprzedaży ogółem wykazanej w wierszu 02, rubryce 2.

Suma z wierszy od 14 do 16 powinna odpowiadać wartości przychodów netto ze sprzedaży ogółem wykazanej w wierszu 13, rubryce 2.

Suma z wierszy od 19 do 23 powinna odpowiadać wartości przychodów netto z pozostałej działalności wykazanej w wierszu 18, rubryce 2.

**Dział 2-Tech**

**W wierszach od 02 do 13**, rubryce 2 należy podać przychody netto ze sprzedaży produktów, towarów i materiałów wymienionych w poszczególnych pozycjach.

W wierszach od 09 do 12, rubryce 1 należy podać symbole PKWiU odpowiadające produktom, towarom i materiałom wyszczególnionym w wierszach od 09 do 12, rubryce 0.

Suma z wierszy 02 i 08 powinna odpowiadać wartości przychodów netto ze sprzedaży ogółem wykazanej w wierszu 01, rubryce 2.

Suma z wierszy od 03 do 07 powinna odpowiadać wartości przychodów netto ze sprzedaży ogółem wykazanej w wierszu 02, rubryce 2.

Suma z wierszy od 09 do 13 powinna odpowiadać wartości przychodów netto z pozostałej działalności wykazanej w wierszu 08, rubryce 2.

**Dział 2-Rek**

**W wierszach od 02 do 18**, rubryce 2 należy podać przychody netto ze sprzedaży produktów, towarów i materiałów wymienionych w poszczególnych pozycjach.

Wiersz 03 „kompleksowe usługi reklamowe” obejmuje wszystkie czynności związane z przygotowaniem kampanii reklamowej (analiza rynku, ustalenie środków przeznaczonych na ich realizację, określenie nośników reklamy, wybór podstawowej idei reklamowej), jej realizacją (tworzenie środków reklamowych i ich lokowanie w środkach przekazu, sprawdzanie, czy ukazały się zgodnie z umową), jak również oceną efektów przeprowadzonej kampanii.

Wiersz 04 „marketing bezpośredni i reklama bezpośrednia” obejmuje dystrybucję i dostarczanie prospektów i próbek reklamowych przy wykorzystaniu różnorodnych mediów. Są to np. katalogi stosowane w sprzedaży wysyłkowej, listy, reklama pocztowa, telemarketing, połączenia elektroniczne (Internet, prezentacje CD, gry, telewizja cyfrowa).

W wierszach od 14 do 17, rubryce 1 należy podać symbole PKWiU odpowiadające produktom, towarom i materiałom wyszczególnionym w wierszach od 14 do 17, rubryce 0.

Suma z wierszy 02, 07 i 13 powinna odpowiadać wartości przychodów netto ze sprzedaży ogółem wykazanej w wierszu 01, rubryce 2.

Suma z wierszy od 03 do 06 powinna odpowiadać wartości przychodów netto ze sprzedaży ogółem wykazanej w wierszu 02, rubryce 2.

Suma z wierszy od 08 do 12 powinna odpowiadać wartości przychodów netto ze sprzedaży ogółem wykazanej w wierszu 07, rubryce 2.

Suma z wierszy od 14 do 18 powinna odpowiadać wartości przychodów netto z pozostałej działalności wykazanej w wierszu 13, rubryce 2.

### **Dział 2-Prac**

**W wierszach od 02 do 19**, rubryce 2 należy podać przychody netto ze sprzedaży produktów, towarów i materiałów wymienionych w poszczególnych pozycjach.

W wierszu 03 pod pojęciem „stanowiska kierownicze” należy rozumieć zgodnie z klasyfikacją zawodów grupy 12 i 13. Jako kierowników należy klasyfikować tylko tych pracowników, którzy sprawują funkcję zarządzania w przedsiębiorstwie lub ich wewnętrznych jednostkach organizacyjnych, a zadania kierownicze przeważają nad zadaniami wymagającymi kwalifikacji ściśle naukowych, technicznych, medycznych czy prawniczych. Jeśli natomiast przeważają te ostatnie zadania, jak np. w przypadku ordynatora oddziału szpitalnego, głównego konstruktora czy technologa, pracownicy ci traktowani są jako specjaliści, którym powierzono odpowiednie stanowiska.

W wierszach od 15 do 18, rubryce 1 należy podać symbole PKWiU odpowiadające produktom, towarom i materiałom wyszczególnionym w wierszach od 15 do 18, rubryce 0.

Suma z wierszy 02, 05, 13 i 14 powinna odpowiadać wartości przychodów netto ze sprzedaży ogółem wykazanej w wierszu 01, rubryce 2.

Suma z wierszy 03 i 04 powinna odpowiadać wartości przychodów netto ze sprzedaży ogółem wykazanej w wierszu 02, rubryce 2.

Suma z wierszy od 06 do 12 powinna odpowiadać wartości przychodów netto ze sprzedaży ogółem wykazanej w wierszu 05, rubryce 2.

Suma z wierszy od 15 do 19 powinna odpowiadać wartości przychodów netto z pozostałej działalności wykazanej w wierszu 14, rubryce 2.



| Numer wiersza | Symbol PKWiU        | Numer reprezentanta | Jednostka miary (oznaczenie cyfrowe) | Miesiąc<br>1 – sprawozdawczy<br>2 – poprzedni | Cena sprzedaży reprezentanta w PLN (z dwoma znakami po przecinku) |                           |                 | Wartość sprzedaży reprezentanta w PLN (bez znaku po przecinku) |                               |        |                                      |                |
|---------------|---------------------|---------------------|--------------------------------------|---|---|---------------------------|-----------------|--|-------------------------------|--------|--------------------------------------|----------------|
|               |                     |                     |                                      |   | bez VAT (producenta)  | bez VAT i akcyzy (bazowa) | na kraj bez VAT | na eksport (wywóz) bez VAT                                     | w cenach producenta (bez VAT) | ogółem | w cenach bazowych (bez VAT i akcyzy) | w tym krajowej |
| 0             | 1                   | 2                   | 3                                    | 4   | 5   | 6                         | 7               | 8  | 9                             | 10     | 11                                   | 12             |
| 50            | Nazwa reprezentanta |                     |                                      |   |   |                           |                 |  |                               |        |                                      |                |
| 51            |                     |                     |                                      | 1   |   |                           |                 |  |                               |        |                                      |                |
| 52            |                     |                     |                                      | 2   |   |                           |                 |  |                               |        |                                      |                |
| 60            | Nazwa reprezentanta |                     |                                      |   |   |                           |                 |  |                               |        |                                      |                |
| 61            |                     |                     |                                      | 1   |   |                           |                 |  |                               |        |                                      |                |
| 62            |                     |                     |                                      | 2   |   |                           |                 |  |                               |        |                                      |                |
| 70            | Nazwa reprezentanta |                     |                                      |   |   |                           |                 |  |                               |        |                                      |                |
| 71            |                     |                     |                                      | 1   |   |                           |                 |  |                               |        |                                      |                |
| 72            |                     |                     |                                      | 2   |   |                           |                 |  |                               |        |                                      |                |
| 80            | Nazwa reprezentanta |                     |                                      |   |   |                           |                 |  |                               |        |                                      |                |
| 81            |                     |                     |                                      | 1   |   |                           |                 |  |                               |        |                                      |                |
| 82            |                     |                     |                                      | 2   |   |                           |                 |  |                               |        |                                      |                |
| 90            | Nazwa reprezentanta |                     |                                      |   |   |                           |                 |  |                               |        |                                      |                |
| 91            |                     |                     |                                      | 1   |   |                           |                 |  |                               |        |                                      |                |
| 92            |                     |                     |                                      | 2   |   |                           |                 |  |                               |        |                                      |                |

|  |   |
|--|---|
| Proszę podać szacunkowy czas (w minutach) przeznaczony na przygotowanie danych dla potrzeb wypełnianego formularza | 1 |
| Proszę podać szacunkowy czas (w minutach) przeznaczony na wypełnienie formularza                                   | 2 |

|  |
|--|
| _____<br>(e-mail osoby sporządzającej sprawozdanie – WYPELNIĆ WIELKIMI LITERAMI) |
|--|

|   |                              |  |
|---|------------------------------|--|
| _____<br>(imię, nazwisko i telefon osoby sporządzającej sprawozdanie) | _____<br>(miejscowość, data) | _____<br>(pieczęć imienna i podpis osoby działającej w imieniu sprawozdawcy) |
|---|------------------------------|--|

**Uwaga:** W e-mailu sekretariatu dyrektora/prezesa firmy każdy znak powinien zostać wpisany w odrębnej kratce.

Przykład wypełniania adresu e-mail:

|   |   |   |   |   |   |   |   |   |   |   |   |   |   |   |   |   |   |   |   |   |   |   |   |   |  |  |  |  |
|---|---|---|---|---|---|---|---|---|---|---|---|---|---|---|---|---|---|---|---|---|---|---|---|---|--|--|--|--|
| Z | E | N | O | N | . | K | O | W | A | L | S | K | I | @ | X | X | X | . | Y | Y | Y | . | P | L |  |  |  |  |
|---|---|---|---|---|---|---|---|---|---|---|---|---|---|---|---|---|---|---|---|---|---|---|---|---|--|--|--|--|

## Objaśnienia do formularza C-01

### 1. Uwagi ogólne

Przedmiotem sprawozdania na formularzu C-01 są średnie ceny producenta, ceny bazowe oraz wartości sprzedaży wybranych produktów (wyrobów i usług własnej produkcji) sprzedawanych na kraj oraz poza granice kraju, w miesiącu sprawozdawczym.

Przez **cenę producenta** należy rozumieć kwotę uzyskiwaną przez producenta od nabywcy za jednostkę produktu (wyrobu lub usługi) pomniejszoną o należny podatek od towarów i usług VAT i powiększoną o podatek akcyzowy w przypadku płatnika tych podatków oraz uwzględniającą ewentualne dopłaty, opusty i bonifikaty przewidziane w warunkach umowy.

Przez **cenę bazową** należy rozumieć kwotę otrzymywaną przez producenta od nabywcy za jednostkę produktu (wyrobu lub usługi) pomniejszoną o podatki od produktu (VAT i akcyzowy), a także ewentualne rabaty i opusty oraz powiększoną o dotacje otrzymywane do produktu.

Przez **eksport wyrobu** należy rozumieć wysłanie wyrobu z terytorium Rzeczypospolitej Polskiej do krajów niebędących członkami Unii Europejskiej, tj. tzw. krajów trzecich – potwierdzone przez zgłoszenia celne stosowane do rejestracji obrotów z krajami trzecimi

Przez **wywóz wyrobu** należy rozumieć wysłanie wyrobu z terytorium Rzeczypospolitej Polskiej do krajów będących członkami Unii Europejskiej – potwierdzone przez deklarację INTRASTAT (dotyczy przedsiębiorstw zobowiązanych do składania tej deklaracji) lub inne dokumenty księgowo (dotyczy przedsiębiorstw zwolnionych z obowiązku składania deklaracji INTRASTAT).

Przez **eksport usług** rozumie się usługi świadczone poza granicami kraju, jak również usługi transportu międzynarodowego, usługi zagranicznej turystyki przyjazdowej realizowanej na terenie kraju oraz inne usługi świadczone w kraju, jeżeli są bezpośrednio związane z eksportem/wywozem wyrobu.

**Wartość sprzedaży** obejmuje kwoty (pomniejszone o podatek VAT) otrzymane i należne za sprzedane na zewnątrz jednostki sprawozdawczej produkty, tj. wyroby gotowe własnej produkcji i usługi, zapisane na odpowiednich kontach zgodnie z zasadami ewidencji finansowo-księgowej.

Klasyfikacją stosowaną w sprawozdaniu C-01 jest **Polska Klasyfikacja Wyrobów i Usług (PKWiU 2008)** ([www.stat.gov.pl/klasyfikacje/PKWiU\\_2008](http://www.stat.gov.pl/klasyfikacje/PKWiU_2008)) wprowadzona rozporządzeniem Rady Ministrów z dnia 29 października 2008 r. w sprawie Polskiej Klasyfikacji Wyrobów i Usług (PKWiU) (Dz. U. Nr 207, poz. 1293, z późn. zm.).

### 2. Ogólne zasady doboru reprezentantów wyrobów i usług

W sprawozdaniu podaje się informacje dotyczące poziomów cen oraz wartości sprzedaży imiennie określonych (według PKWiU) wyrobów i usług, zwanych dalej reprezentantami, wytypowanych przez jednostki sprawozdawcze w ramach prowadzonych przez nie rodzajów działalności. Procedura doboru reprezentantów przez jednostki sprawozdawcze jest następująca:

- wybór rodzajów działalności, których łączna wartość sprzedaży w skali roku stanowi co najmniej 70 % ogólnej wartości sprzedaży zrealizowanej przez jednostkę sprawozdawczą; jeżeli wartość sprzedaży w ramach działalności przeważającej jest niższa, należy uwzględnić działalność drugorzędą, np. jednostka sprawozdawcza, dla której działalnością przeważającą jest przetwórstwo przemysłowe (ok. 40 % wartości sprzedaży), zajmuje się również działalnością budowlaną (20 % wartości sprzedaży) i świadczeniem usług transportowych (20 % wartości sprzedaży), dokonuje wyboru każdej z tych działalności,
- wybór, w ramach każdego wybranego rodzaju działalności, grup wyrobów i usług, a z nich konkretnych reprezentantów według zasad podanych w pkt 2.1 i 2.2 niniejszych objaśnień.

## 2.1. Zasady doboru reprezentantów wyrobów wg PKWiU

Pod pojęciem wyrobów rozumie się surowce, półfabrykaty, wyroby finalne oraz zespoły i części tych wyrobów, o ile występują w obrocie.

Jednostka sprawozdawcza, dokonująca doboru reprezentanta wyrobu w zakresie realizowanej działalności, powinna:

- a) w pierwszej kolejności wybrać **5-cyfrowe** grupowania (kategorie) wyrobów według PKWiU. Doboru grupowań wyrobów dokonuje się w oparciu o aktualną oraz przewidywaną strukturę asortymentową produkcji, przy czym:
- dobór powinien uwzględniać grupowania wyrobów o znaczącej wartości w danym rodzaju działalności,
  - suma wartości produkcji dobranych kategorii, do których są typowane reprezentanty, powinna stanowić co najmniej 60 % wartości danego rodzaju działalności,

**Wyjątek:** jednostki sprawozdawcze zaklasyfikowane do **działu 02 sekcji A (Leśnictwo i pozyskiwanie drewna)** powinny uwzględniać w sprawozdaniu **wszystkie** grupowania **5-cyfrowe**, a wśród nich **wszystkie** grupowania **6-cyfrowe** PKWiU, w których ramach miała miejsce sprzedaż wyrobów w miesiącu sprawozdawczym.

- wykaz grupowań wyrobów, do których są dobierane reprezentanty, powinien być aktualizowany w ciągu roku sprawozdawczego, zwłaszcza w przypadku występowania znacznych zmian w strukturze produkcji, tj. zwiększenia udziału produkcji grupowań wyrobów nieuczestniczących dotychczas w badaniu bądź wprowadzenia do produkcji nowych grupowań wyrobów, których udział w produkcji jest znaczący,
- b) w ramach wybranych kategorii (5-cyfrowych wg PKWiU) wytypować konkretne reprezentanty o 7-cyfrowym symbolu PKWiU według następujących kryteriów:
- do każdego grupowania wyrobów wytypować reprezentanty o znaczącym udziale w wartości sprzedaży reprezentanta w grupowaniu,
  - w przypadku produkcji wyrobów w różnych klasach jakości wyboru reprezentantów należy dokonać w ramach poszczególnych klas jakości,
  - reprezentantami mogą być wyłącznie te wyroby, które wystąpiły w sprzedaży w miesiącu sprawozdawczym,
  - reprezentant powinien utrzymywać się w produkcji przez dłuższy czas,
  - lista reprezentantów powinna być aktualizowana stosownie do zmian w strukturze asortymentowej wyrobów danego grupowania,
  - dynamika cen reprezentanta powinna w możliwie największym stopniu charakteryzować zmiany cen zachodzące w grupowaniu, z którego został wybrany,
  - reprezentantami powinny być imiennie określone indywidualne wyroby.

**Wyjątek:** *dział 13 - Wyroby tekstylne, dział 14 - Odzież, dział 15 - Skóry i wyroby ze skór wyprawianych mogą być zarówno indywidualne wyroby, jak i grupowania wyrobów najniższego szczebla podziału PKWiU. Grupowania te mogą być reprezentantami wyłącznie w następujących klasach PKWiU: 13.10, 13.20, 13.91, 13.92, 13.93, 13.96, 13.99, 14.11, 14.12, 14.13, 14.14, 14.19, 14.31, 14.39, 15.2. Gdy w ramach wymienionych klas najniższy szczebel podziału PKWiU stanowi grupowanie 7-cyfrowe, wówczas to grupowanie należy przyjąć jako reprezentanta do badania średnich cen. Należy pamiętać, że reprezentantem może być grupowanie wyrobów w określonej klasie jakości. Suma wartości sprzedaży grupowań reprezentantów najniższego szczebla wytypowanych do badania powinna stanowić znaczący udział w wartości sprzedaży odpowiedniego 5-cyfrowego grupowania PKWiU.*

Jako reprezentanty powinny być podawane również:

- wyroby nietypowe, zrealizowane na zamówienie konkretnego odbiorcy, wyroby nowe i zmodernizowane, których udział w grupowaniu 5-cyfrowym PKWiU jest znaczący; na przykład w przypadku realizowanej na indywidualne zamówienie produkcji obrabiarek, maszyn lub urządzeń reprezentantami mogą być również ich części lub zespoły, które w większym stopniu niż gotowy wyrób spełniają kryteria wymienione w pkt 2.1,
- wyroby nowo uruchomione, które będą miały znaczący udział w produkcji danego grupowania w skali roku.



## 2.2. Zasady doboru reprezentantów usług według PKWiU

Pod pojęciem usług rozumie się:

- wszelkie czynności świadczone na rzecz jednostek gospodarczych prowadzących działalność o charakterze produkcyjnym, tzn. usługi dla celów produkcji nietworzące bezpośrednio nowych dóbr materialnych,
- wszelkie czynności świadczone na rzecz jednostek gospodarki narodowej oraz na rzecz ludności, przeznaczone dla celów konsumpcji indywidualnej, zbiorowej i ogólnospołecznej.

### 2.2.1. Zasady doboru reprezentantów usług transportu i gospodarki magazynowej

Jednostka sprawozdawcza, w której udział przychodów z tytułu świadczonych usług jest znaczący w ogólnej wartości sprzedaży tej jednostki, dokonuje kolejno:

- wyboru ważniejszych rodzajów usług na poziomie oznaczonym 6-cyfrowym symbolem PKWiU, niezależnie od symbolu grupowania wg PKD, pod którym została zaklasyfikowana jednostka sprawozdawcza ze względu na przeważający rodzaj działalności, np.: jednostka o symbolu klasy PKD 49.39 „Pozostały transport lądowy pasażerski, gdzie indziej niesklasyfikowany” może wykazywać również usługi zaklasyfikowane do innych grupowań PKWiU, np.: 49.31.21 - transport drogowy pasażerski, rozkładowy, miejski i podmiejski, 49.41.19 - pozostały transport drogowy towarów, 49.41.20 - wynajem samochodów ciężarowych z kierowcą,
- z wybranych kategorii (6-cyfrowy symbol PKWiU) jednostka dokonuje wyboru kilku konkretnych reprezentantów usług najczęściej świadczonych, o największym udziale w wartości sprzedaży w danej kategorii, nadając im 7-cyfrowy symbol PKWiU oraz różnicując je poprzez nadanie kolejnego numeru, np. w zakresie przewozów miejskich i podmiejskich rozkładowych pasażerskich, innych niż kolejowe (symbol PKWiU 49.31.21), jednostka dokonuje wyboru następujących reprezentantów usług:

| Symbol                 | Nazwa   | Nr reprezentanta |
|------------------------|---|------------------|
| ex 49.31.21.0 wg PKWiU | Przewozy za biletami jednorazowymi normalnymi | 01               |
| ex 49.31.21.0 wg PKWiU | Przewozy za biletami jednorazowymi ulgowymi   | 02               |
| ex 49.31.21.0 wg PKWiU | Przewozy za biletami miesięcznymi             | 03               |

ex - oznacza, że wytypowane reprezentanty wchodzi w skład grupowania PKWiU 49.31.21.0 „Transport drogowy pasażerski rozkładowy, miejski i podmiejski”.

#### *Usługi w zakresie przewozów towarowych*

Obejmują przewozy towarów transportem kolejowym, drogowym (pojazdy wyspecjalizowane i niewyspecjalizowane), transportem morskim i przybrzeżnym (masowce, zbiornikowce, kontenerowce, promy) oraz transportem wodnym śródlądowym (barki, statki).

Dobór reprezentantów powinien uwzględniać rodzaj środka transportu, rodzaj ładunku i odległość, na jaką dany ładunek jest przewożony. Inne elementy określające wartość usługi, np. podwyższenie opłat przewozowych z tytułu złego stanu drogi, przewozu materiałów podatnych na uszkodzenie itp., nie stanowią kryterium doboru reprezentantów, a tylko wpływają na poziom uzyskiwanej ceny.

#### *Usługi w zakresie przewozów pasażerskich*

Dotyczą usług świadczonych w ramach przewozów pasażerskich w komunikacji rozkładowej i nierozkładowej, wykonywanej taborem kolejowym, samochodowym, środkami żeglugi morskiej, przybrzeżnej i śródlądowej.

Jednostki, dla których przeważającym rodzajem działalności jest międzymiastowy przewóz pasażerów transportem kolejowym (PKP) i samochodowym (PKS) wg ustalonego rozkładu jazdy (transport rozkładowy), nie sporządzają sprawozdania w tym zakresie. Jednostki te są zobowiązane do przesyłania do Głównego Urzędu Statystycznego aktualnych cenników oraz taryf osobowych i bagażowych, ewentualnie informacji o braku zmian tych stawek **do 7. dnia** po miesiącu sprawozdawczym.

Jednostki świadczące usługi w zakresie przewozu osób środkami komunikacji miejskiej (regularnej i nieregularnej) oraz jednostki, które obok usług w zakresie międzymiastowej komunikacji regularnej świadczą usługi w zakresie przewozów nieregularnych, wykazują te usługi w sprawozdaniu.

#### *Usługi w zakresie wynajmu środków transportowych*

Usługi te obejmują wynajem autobusów i autokarów z kierowcą, wynajem samochodów osobowych z kierowcą, wynajem samochodów ciężarowych z kierowcą, wynajem środków transportu wodnego z załogą.

Za przychód wynikający z tytułu wynajmu pojazdów należy rozumieć wpływy za czas wynajmu, przebieg, zróżnicowanie w zależności od pojemności pojazdu oraz dodatkowe opłaty za szczególny rodzaj środka transportu, przyłączenie przyczepy najemcy i inne dopłaty wynikające z warunków umowy między najemcą a wynajmującym.

#### *Usługi w zakresie prac przeładunkowych*

Pojęcie przeładunku towarów obejmuje załadunek i rozładunek towarów oraz bagażu pasażerów niezależnie od rodzaju środka transportu użytego do ich przewozu, a także przeładunek towarów w portach. Przeładunek portowy obejmuje czynności związane bezpośrednio z przeładunkiem towarów na statkach morskich i żeglugi śródlądowej oraz wszelkiego rodzaju innych środków transportu wodnego i lądowego, czynności związane z wykonywaniem prac manipulacyjnych, składowaniem, wydawaniem, układaniem i przenoszeniem ładunków w magazynach i na placach składowych w celu dalszego przewozu.

Przy doborze reprezentantów uwzględnić należy rodzaj ładunków, ilość jednorazowego zlecenia przeładunku masy towarowej, rodzaj mechanicznych urządzeń użytych przy przeładunku.

#### *Usługi w zakresie magazynowania i przechowywania towarów*

Jednostki świadczące usługi przechowywania, magazynowania i składowania dokonują wyboru reprezentantów w zakresie:

- magazynowania i przechowywania towarów zamrożonych lub schłodzonych,
- magazynowania i przechowywania cieczy i gazów,
- magazynowania i przechowywania ziaren zbóż,
- składowania maszyn i urządzeń budowlanych.

Jednostki wykazują w sprawozdaniu wyłącznie cenę i wartość sprzedaży usług świadczonych w ww. zakresie, tj. bez ceny i wartości towarów będących przedmiotem usług.

### **3. Wyjaśnienia do poszczególnych rubryk i wierszy formularza**

**Rubryka 0** – zawiera dwucyfrowe numery wierszy od 10 do 92. Dla każdego reprezentanta przypadają 3 wiersze. Wiersze, których druga cyfra jest zerem, tj. 10, 20, 30 itd., są przeznaczone wyłącznie na nazwę reprezentanta. Nazwa reprezentanta powinna zawierać, w formie maksymalnie skróconej, charakterystykę danego reprezentanta wraz z głównymi parametrami, zapewniającymi jednoznaczność jego identyfikację i nie może zawierać odnośników nawiązujących do nazw pozostałych reprezentantów.

Niedopuszczalne jest podawanie wyłącznie symboli określających dane techniczne wyrobu albo skrótów uniemożliwiających ściśle określenie reprezentanta.

W wierszach, w których drugą cyfrą jest „1” lub „2”, należy podawać dane liczbowe dotyczące reprezentanta, i tak dla „1” – dane dotyczące miesiąca sprawozdawczego, dla „2” – miesiąca poprzedniego.

**W rubryce 1** należy podać symbol wyrobu lub usługi wg najniższego (7-cyfrowego) szczebla podziału PKWiU.

**W rubryce 2** należy podać numer reprezentanta według następujących zasad:

- reprezentanty muszą być numerowane liczbami od 01 do 99; w przypadku wykorzystania wszystkich numerów, do „99” włącznie, kolejne reprezentanty należy numerować jako: 1a, 2a...9a; 1b, 2b...9b itd.,
- kolejna numeracja reprezentantów (01, 02....) musi być prowadzona w ramach grupowania najniższego szczebla podziału, tj. 7-cyfrowego symbolu wg PKWiU.

Wyroby i usługi wprowadzone do reprezentacji po raz pierwszy w miesiącu sprawozdawczym muszą być oznaczone nowymi kolejnymi numerami w grupowaniu. Nie należy nadawać tym reprezentantom numerów wyrobów i usług, które były obserwowane w poprzednich miesiącach, a w miesiącu sprawozdawczym w reprezentacji nie występują.

Wyroby i usługi, które wystąpiły już w reprezentacji i są wprowadzone ponownie po przerwie, muszą być bezwzględnie oznaczone takimi samymi numerami jak w sprawozdaniach za miesiące poprzednie.

**W rubryce 3** należy podać cyfrowe oznaczenie jednostki miary reprezentanta. Wykaz najczęściej stosowanych jednostek miar zamieszczono na końcu objaśnień. Zwraca się uwagę na konieczność ścisłego przestrzegania prawidłowej symbolizacji jednostek miary. Dla każdego reprezentanta należy podawać zawsze tę samą i wyłącznie jedną jednostkę miary, tj. taką, w jakiej są podawane poziomy cen. Jednostką miary nie mogą być jednostki pieniężne (np. zł, tys. zł). Ceny reprezentantów drewna (dział 02 sekcja A) należy podawać w odniesieniu do m<sup>3</sup>.

*Uwaga:* W przypadku konieczności zmiany lub poprawienia błędnie podanego w miesiącu poprzednim symbolu PKWiU (rubr. 1), numeru reprezentanta (rubr. 2) lub jednostki miary (rubr. 3) istnieje możliwość dokonania korekty w momencie rejestracji danych za miesiąc sprawozdawczy.

**Rubryka 4** zawiera oznaczenie miesiąca, którego dotyczą informacje zawarte w rubrykach 5–12, wiersz 1 (miesiąc sprawozdawczy) oraz w rubrykach 5–8, wiersz 2 (miesiąc poprzedni).

Wiersz oznaczony symbolem „2” należy wypełniać w odniesieniu do reprezentantów:

- nowo wprowadzonych do reprezentacji,
- wprowadzonych po przerwie, tj. reprezentantów, które nie występowały w miesiącu poprzednim,
- dla których korygowane są dane zamieszczone w sprawozdaniu w miesiącu poprzednim.

**W rubrykach 5–12** dotyczących **poziomów cen i wartości sprzedaży reprezentantów** zarówno w cenach producenta (bez VAT), jak i **bazowych** (bez VAT i akcyzy) należy stosować następujące zasady:

1. Poziomy cen (podawane z dwoma znakami po przecinku) muszą odpowiadać jednostce miary podanej w rubryce 3 sprawozdania. W odniesieniu do wyrobów o niskim poziomie nominalnym ceny, w których przypadku zaokrąglenie ceny mogłoby zniekształcić wskaźnik zmian cen, należy stosować jednostkę miary wyższego rzędu (tj. np. zamiast 11000 - szt. wpisać 11020 - 100 szt. lub 11030 – tys. szt.).
2. W przypadku korekt danych o poziomach cen, dokonywanych po sporządzeniu sprawozdania, należy ustalić, czy ich zakres ma wpływ na dynamikę cen reprezentantów wykazanych w sprawozdaniu. Jeżeli w wyniku korekt dynamika cen reprezentanta zmieniałaby się o 1 %, należy wówczas w sprawozdaniu za dany miesiąc podać skorygowane ceny dla miesiąca poprzedniego, wypełniając wiersz oznaczony w rubryce 4 symbolem 2.
3. W przypadku stwierdzenia, po przekazaniu sprawozdania, istotnych błędów w zakresie poziomów cen, wartości sprzedaży, zaklasyfikowania reprezentanta do grupowania PKWiU, a dotyczących miesięcy wcześniejszych niż miesiąc poprzedni, należy korekty wysłać w formie pisemnej do Urzędu Statystycznego w Poznaniu.
4. Jeżeli reprezentant nie brał udziału w badaniu i nie był sprzedawany w miesiącu poprzednim, wówczas w wierszu oznaczonym w rubryce 4 symbolem 2 (miesiąc poprzedni) należy podać poziomy cen wynikające z szacunkowego przeliczenia elementów składowych ceny na przeciętne warunki miesiąca poprzedniego lub wynikające z podzielenia poziomu cen z miesiąca sprawozdawczego danego reprezentanta przez wskaźnik zmian cen wyrobu zbliżonego. Poziom ceny przeliczony na warunki miesiąca poprzedniego musi różnić się od poziomu ceny z miesiąca sprawozdawczego, jeśli nastąpiła:
  - zmiana cen wyrobów i usług zaliczonych do tego samego grupowania PKWiU, do którego należy reprezentant,
  - zmiana cen w miesiącu sprawozdawczym surowców, materiałów lub półfabrykatów stosowanych do produkcji wyrobów lub przy świadczeniu usługi – reprezentanta,
  - zmiana innych elementów składowych ceny, takich jak: koszty zakupu, płace, koszty specjalne, wydziałowe, ogólnozakładowe, koszty sprzedaży, stawki zysku, marże itp.
5. Dla reprezentantów usług transportu morskiego z powodu trudności w zakresie ustalania miesięcznej wartości sprzedaży krajowej i eksportowej, wynikającej ze specyfiki rozliczeń finansowych, jednostki wypełniają tylko rubryki 5 i 9.

**Rubryka 5** cena producenta ogółem dotyczy średniej miesięcznej ceny sprzedaży reprezentanta (wyrobu, usługi) bez podatku VAT wg wszystkich odbiorców. Rubrykę 5 należy wypełnić wg następujących zasad:

- na podstawie ewidencji faktur sprzedaży oraz innych dokumentów księgowych należy ustalić pełną wartość sprzedaży reprezentanta wyrobu, usługi w miesiącu sprawozdawczym; gdy faktury lub inne dokumenty księgowe zawierają wyłącznie ogólne kwoty dla grupowań wyrobów, wówczas należy prowadzić bardziej szczegółową ewidencję pozwalającą na obliczenie wartości, ilości i ceny reprezentanta,
- uzyskaną wartość sprzedaży reprezentanta w cenach producenta należy podzielić przez ilość sprzedanych w miesiącu wyrobów lub usług, co da średnią cenę producenta,

*Wyjątek od tej zasady stanowi metoda ustalania cen usług w zakresie przewozów pasażerskich, dla których podstawą uzyskiwania danych o poziomach cen są cenniki i taryfy przewozowe.*

- ceną producenta w przerobie zleconym jest koszt normogodziny; zmiany przeciętnego kosztu normogodziny należy traktować jako zmianę ceny; poziom przeciętnego kosztu normogodziny w danym miesiącu należy obliczać przez podzielenie wartości przerobu przez łączną pracochłonność faktyczną reprezentanta, wyrażoną w ilości normogodzin.

**Rubrykę 6** – cena bazowa (bez VAT i akcyzy) wypełniają wyłącznie jednostki sprawozdawcze produkujące wyroby lub grupy wyrobów objęte podatkiem akcyzowym. Cenę tę należy ustalić wg następującej zasady: od wyliczonej dla danego reprezentanta średniej ceny producenta (rubryka 5) należy odjąć kwotę akcyzy (wyrażonej w jednostce miary, w jakiej wyrażona jest cena) wynikającą z obowiązujących w miesiącu badanym stawek podatku akcyzowego i przypadającą na tego reprezentanta.

**Rubrykę 7** – cena producenta sprzedaży krajowej oraz **rubrykę 8** – cena producenta sprzedaży na eksport (wywóz) należy wypełnić w ścisłym powiązaniu ze sobą:

- w pierwszej kolejności, na podstawie dokumentów stanowiących podstawę rozliczeń księgowych, należy ustalić wartość sprzedaży reprezentanta na eksport (wywóz); ustaloną sprzedaż wyrobu (usługi) na eksport (wywóz) należy odjąć od pełnej wartości sprzedaży tego wyrobu (usługi), co da wartość sprzedaży krajowej,
- ilość jednostek wyrobu (usługi) sprzedaną odbiorcom krajowym należy ustalić, podobnie jak wartość sprzedaży, wg wyżej omówionych zasad,
- następnie należy podzielić wartość przez ilość sprzedaży krajowej, co da cenę sprzedaży krajowej wyrobu (usługi), i wpisać ją w rubryce 7.

W przypadku braku eksportu (wywozu) cena reprezentanta w rubryce 7 musi być równa cenie w rubryce 5.

**W rubryce 8** cena sprzedaży na eksport (wywóz) należy podać średniomiesięczny poziom ceny wynikający z podzielenia wartości sprzedaży przez ilość sprzedaży na eksport (wywóz). Wartość sprzedaży na eksport (wywóz) przyjęta do obliczeń średniej ceny w rubryce 8 oraz wartość sprzedaży na kraj przyjęta do obliczeń średniej ceny w rubryce 7 muszą w sumie stanowić pełną wartość sprzedaży reprezentanta ustaloną dla rubryki 9. W przypadku braku sprzedaży krajowej w miesiącu sprawozdawczym cena w rubryce 8 musi być równa cenie w rubryce 5.

**W rubryce 9** wartość sprzedaży ogółem w cenach producenta (bez VAT) i **w rubryce 11** wartość sprzedaży krajowej w cenach producenta (bez VAT) należy podać wartość reprezentanta (wyrobu, usługi) wynikającą z ewidencji faktur sprzedaży lub innych dokumentów prowadzonych stosownie do zasad rachunkowości lub na własne potrzeby.

**Rubryka 10** wartość sprzedaży ogółem w cenach bazowych (bez VAT i akcyzy) jest iloczynem ustalonej w rubryce 6 ceny bazowej i ilości sprzedaży danego reprezentanta w miesiącu sprawozdawczym.

**W rubryce 12** należy podać krajową wartość sprzedaży w cenach bazowych (bez VAT i akcyzy), obliczoną jako różnicę między wartością sprzedaży ogółem w cenach bazowych (bez VAT i akcyzy) z rubryki 10 i wartością sprzedaży na eksport (wywóz) przyjętą do obliczeń poziomu ceny w rubryce 8.

W przypadku braku sprzedaży na eksport (wywóz), wartość sprzedaży krajowej (rubryka 12) musi być równa wartości sprzedaży ogółem (rubryka 10).

## Wykaz najczęściej stosowanych jednostek miar

| Oznaczenie |                     | Nazwa jednostki            | Oznaczenie |                   | Nazwa jednostki  |
|------------|---------------------|----------------------------|------------|-------------------|--|
| cyfrowe    | literowe            |                            | cyfrowe    | literowe          |  |
| 00100      | kg                  | kilogram                   | 11000      | szt.              | sztuka   |
| 00102      | dag                 | dekagram                   | 11020      | 100 szt.          | sto sztuk  |
| 00103      | g                   | gram                       | 11030      | tys. szt.         | tysiąc sztuk   |
| 00130      | t                   | tona                       | 11060      | mln szt.          | milion sztuk   |
| 00160      | tys. t              | tysiąc ton                 | 11100      | para              | para   |
| 01100      | m                   | metr                       | 11130      | tys. par          | tysiąc par   |
| 01102      | cm                  | centymetr                  | 11200      | tuzin             | tuzin  |
| 01120      | hm                  | hektometr                  | 11300      | kpl.              | komplet  |
| 01130      | km                  | kilometr                   | 11330      | tys. kpl.         | tysiąc kompletów   |
| 01160      | tys. km             | tysiąc kilometrów          | 11400      | ryza              | ryza   |
| 02100      | m <sup>2</sup>      | metr kwadratowy            | 11500      | egz.              | egzemplarz   |
| 02130      | tys. m <sup>2</sup> | tysiąc metrów kwadratowych | 11700      | porc.             | porcja   |
| 02220      | km <sup>2</sup>     | kilometr kwadratowy        | 11800      | osoba             | osoba  |
| 03100      | m <sup>3</sup>      | metr sześcienny            | 11830      | tys. osób         | tysiąc osób  |
| 03101      | hl                  | hektolitr                  | 20720      | hl n <sup>o</sup> | hektolitr przeliczeniowej objętości produktu o stężeniu „n” stopniowym |
| 03103      | dm <sup>3</sup>     | decymetr sześcienny        |            |                   |  |
| 03190      | km <sup>3</sup>     | kilometr sześcienny        | 27000      | t·m               | tonometr   |
| 03303      | l                   | litr                       | 27100      | t·km              | tonokilometr   |
| 03330      | tys.l               | tysiąc litrów              | 27130      | tys. t·km         | tysiąc tonokilometrów  |
| 03430      | tys. m <sup>3</sup> | tysiąc metrów sześciennych | 27600      | wozo·km           | wozokilometr   |
| 04300      | h                   | godzina                    | 27700      | pas·km            | pasażerokilometr   |
| 04400      | d                   | doba                       | 28000      | op.               | opakowanie   |
| 05100      | V                   | wolt                       | 28200      | rob·h             | roboczogodzina   |
| 05130      | kV                  | kilowolt                   | 29000      | t ład.            | tona (megagram) ładowności samochodów ciężarowych                      |
| 05200      | J                   | dżul                       | 29830      | tys. ceg          | tysiąc cegieł przeliczeniowych materiałów ściennych                    |
| 05230      | kJ                  | kilodżul                   | 29900      | sk                | skrzynia przeliczeniowa zapalek  |
| 05290      | GJ                  | gigadżul                   | 30700      | moto·h            | motogodzina  |
| 05330      | kW                  | kilowat                    | 30800      | normogodzina      | normogodzina   |
| 05360      | MW                  | megawat                    | 30900      | zespółgodzina     | zespółgodzina  |
| 05460      | MWh                 | megawatogodzina            | 90200      | msc.              | miejsce  |
| 05530      | kWh                 | kilowatogodzina            | 90700      | stanowisko        | stanowisko   |
| 07190      | GBq                 | gigabekerel                |            |                   |  |

|  |  |  |
|--|--|--|
| <b>GUS</b> GŁÓWNY URZĄD STATYSTYCZNY, al. Niepodległości 208, 00-925 Warszawa <a href="http://www.stat.gov.pl">www.stat.gov.pl</a> |  |  |
| Nazwa i adres jednostki sprawozdawczej   | <b>C-01b</b><br><br><b>Sprawozdanie o cenach producentów robót budowlano-montażowych</b><br><br><b>za miesiąc..... 2013 r.</b> | Portal sprawozdawczy GUS<br><a href="http://www.stat.gov.pl">www.stat.gov.pl</a><br><br>Urząd Statystyczny<br>ul. Jana H. Dąbrowskiego 79<br>60-959 Poznań |
| Numer identyfikacyjny – REGON  |  | Przekazać/wysłać w terminie do 14. dnia z danymi za miesiąc poprzedni  |

Obowiązek przekazywania danych statystycznych wynika z art. 30 pkt 3 ustawy z dnia 29 czerwca 1995 r. o statystyce publicznej (Dz. U. z 2012 r. poz. 591, z późn. zm.) oraz rozporządzenia Rady Ministrów z dnia 9 listopada 2012 r. w sprawie programu badań statystycznych statystyki publicznej na rok 2013 (Dz. U. poz. 1391, z późn. zm.).

*(e-mail sekretariatu jednostki sporządzającej sprawozdanie – WYPEŁNIAC WIELKIMI LITERAMI)*

| Numer wiersza | Symbol SRBM lub PKWiU | Numer reprezentanta | Jednostka miary (oznaczenie cyfrowe) | Miesiąc<br>1 - sprawozdawczy<br>2 - poprzedni | Cena sprzedaży reprezentanta w PLN (z dwoma znakami po przecinku) bez VAT | Wartość sprzedaży reprezentanta w PLN (bez znaku po przecinku) bez VAT |
|---------------|-----------------------|---------------------|--------------------------------------|---|---|--|
| 0             | 1                     | 2                   | 3                                    | 4   | 5   | 6  |
| 10            | Nazwa reprezentanta   |                     |                                      |   |   |  |
| 11            |                       |                     |                                      | 1   |   |  |
| 12            |                       |                     |                                      | 2   |   |  |
| 20            | Nazwa reprezentanta   |                     |                                      |   |   |  |
| 21            |                       |                     |                                      | 1   |   |  |
| 22            |                       |                     |                                      | 2   |   |  |
| 30            | Nazwa reprezentanta   |                     |                                      |   |   |  |
| 31            |                       |                     |                                      | 1   |   |  |
| 32            |                       |                     |                                      | 2   |   |  |
| 40            | Nazwa reprezentanta   |                     |                                      |   |   |  |
| 41            |                       |                     |                                      | 1   |   |  |
| 42            |                       |                     |                                      | 2   |   |  |
| 50            | Nazwa reprezentanta   |                     |                                      |   |   |  |
| 51            |                       |                     |                                      | 1   |   |  |
| 52            |                       |                     |                                      | 2   |   |  |
| 60            | Nazwa reprezentanta   |                     |                                      |   |   |  |
| 61            |                       |                     |                                      | 1   |   |  |
| 62            |                       |                     |                                      | 2   |   |  |
| 70            | Nazwa reprezentanta   |                     |                                      |   |   |  |
| 71            |                       |                     |                                      | 1   |   |  |
| 72            |                       |                     |                                      | 2   |   |  |

| Numer wiersza  | Symbol SRBM lub PKWiU | Numer reprezentanta | Jednostka miary (oznaczenie cyfrowe) | Miesiąc<br>1 - sprawozdawczy<br>2 - poprzedni | Cena sprzedaży reprezentanta w PLN (z dwoma znakami po przecinku) bez VAT | Wartość sprzedaży reprezentanta w PLN (bez znaku po przecinku) bez VAT |  |
|--|-----------------------|---------------------|--------------------------------------|---|---|--|--|
| 0  | 1                     | 2                   | 3                                    | 4   | 5   | 6  |  |
| 80   | Nazwa reprezentanta   |                     |                                      |   |   |  |  |
| 81   |                       |                     |                                      | 1   |   |  |  |
| 82   |                       |                     |                                      | 2   |   |  |  |
| 90   | Nazwa reprezentanta   |                     |                                      |   |   |  |  |
| 91   |                       |                     |                                      | 1   |   |  |  |
| 92   |                       |                     |                                      | 2   |   |  |  |
| 100  | Nazwa reprezentanta   |                     |                                      |   |   |  |  |
| 110  |                       |                     |                                      | 1   |   |  |  |
| 112  |                       |                     |                                      | 2   |   |  |  |
| 120  | Nazwa reprezentanta   |                     |                                      |   |   |  |  |
| 121  |                       |                     |                                      | 1   |   |  |  |
| 122  |                       |                     |                                      | 2   |   |  |  |
| 130  | Nazwa reprezentanta   |                     |                                      |   |   |  |  |
| 131  |                       |                     |                                      | 1   |   |  |  |
| 132  |                       |                     |                                      | 2   |   |  |  |
| 140  | Nazwa reprezentanta   |                     |                                      |   |   |  |  |
| 141  |                       |                     |                                      | 1   |   |  |  |
| 142  |                       |                     |                                      | 2   |   |  |  |
| 150  | Nazwa reprezentanta   |                     |                                      |   |   |  |  |
| 151  |                       |                     |                                      | 1   |   |  |  |
| 152  |                       |                     |                                      | 2   |   |  |  |
| Proszę podać szacunkowy czas (w minutach) przeznaczony na przygotowanie danych dla potrzeb wypełnianego formularza |                       |                     |                                      |   |   | 1  |  |
| Proszę podać szacunkowy czas (w minutach) przeznaczony na wypełnienie formularza                                   |                       |                     |                                      |   |   | 2  |  |

(e-mail osoby sporządzającej sprawozdanie – WYPEŁNIAĆ WIELKIMI LITERAMI)

(imię, nazwisko i telefon osoby sporządzającej sprawozdanie)

(miejsowość, data)

(pieczęćka imienna i podpis osoby działającej w imieniu sprawozdawcy)



**Uwaga:** W e-mailu sekretariatu dyrektora/prezesa firmy każdy znak powinien zostać wpisany w odrębnej kratce. Przykład wypełniania adresu e-mail:

|   |   |   |   |   |   |   |   |   |   |   |   |   |   |   |   |   |   |   |   |   |   |   |   |   |  |  |  |  |  |  |  |  |  |
|---|---|---|---|---|---|---|---|---|---|---|---|---|---|---|---|---|---|---|---|---|---|---|---|---|--|--|--|--|--|--|--|--|--|
| Z | E | N | O | N | . | K | O | W | A | L | S | K | I | @ | X | X | X | . | Y | Y | Y | . | P | L |  |  |  |  |  |  |  |  |  |
|---|---|---|---|---|---|---|---|---|---|---|---|---|---|---|---|---|---|---|---|---|---|---|---|---|--|--|--|--|--|--|--|--|--|

## **Objaśnienia do formularza C-01b**

### **1. Uwagi ogólne**

Sprawozdanie na formularzu C-01b sporządzają podmioty gospodarcze, których przeważającym rodzajem działalności jest działalność budowlana.

Przedmiotem sprawozdania są średnie ceny producentów oraz wartości sprzedaży robót budowlano-montażowych sprzedawanych na terenie kraju.

Przez **cenę producenta** należy rozumieć kwotę uzyskiwaną przez producenta od nabywcy za jednostkę produktu (roboty, wyrobu lub usługi) pomniejszoną o należny podatek od towarów i usług VAT oraz uwzględniającą ewentualne dopłaty, opusty i bonifikaty przewidziane w warunkach umowy.

**Podstawowymi nomenklaturami**, które należy stosować w sprawozdaniu o cenach producentów robót budowlano-montażowych, są:

- 1) **Systematyka Robót Budowlano-Montażowych-KNR** (SRBM-KNR) opracowana na potrzeby badań cen na formularzu C-01b obowiązująca od 1 stycznia 1990 r., obejmująca umowny 3-cyfrowy symbol grupy robót oraz 3- lub 4-cyfrowy numer Katalogu Nakładów Rzeczowych (załącznik 1);
- 2) **Systematyka Robót Budowlano-Montażowych-KNNR** (SRBM-KNNR) opracowana na potrzeby badań cen na formularzu C-01b obowiązująca od 1 stycznia 2003 r., obejmująca umowny 3-cyfrowy symbol grupy robót oraz 1- lub 2-cyfrowy numer Katalogu Kosztorysowych Norm Nakładów Rzeczowych (załącznik 2);
- 3) **Polska Klasyfikacja Wyrobów i Usług PKWiU 2008** ([www.stat.gov.pl/klasyfikacje/PKWiU\\_2008](http://www.stat.gov.pl/klasyfikacje/PKWiU_2008)) wprowadzona rozporządzeniem Rady Ministrów z dnia 29 października 2008 r. w sprawie Polskiej Klasyfikacji Wyrobów i Usług (PKWiU) (Dz. U. Nr 207, poz. 1293, z późn. zm.).

### **2. Ogólne zasady doboru reprezentantów robót, wyrobów i usług**

W sprawozdaniu podaje się informacje dotyczące poziomów cen oraz wartości sprzedaży imiennie określonych (tj. według wyżej podanych nomenklatur) robót, wyrobów i usług, zwanych dalej reprezentantami, wytypowanych przez jednostki sprawozdawcze, których przeważającym (głównym) rodzajem działalności jest działalność budowlana. Jeżeli w przedsiębiorstwie są realizowane różne rodzaje działalności, procedura doboru reprezentantów jest następująca:

- wybór rodzajów działalności, których łączna wartość sprzedaży w skali roku stanowi co najmniej 70 % ogólnej wartości sprzedaży zrealizowanej przez jednostkę sprawozdawczą; jeżeli wartość sprzedaży w ramach działalności przeważającej (głównej) jest niższa, należy uwzględnić działalność drugorzędą, np. jednostka sprawozdawcza, dla której działalnością główną jest działalność budowlana (ok. 40 % wartości sprzedaży), zajmuje się również przetwórstwem przemysłowym (20 % wartości sprzedaży) i świadczeniem usług transportowych (20 % wartości sprzedaży), dokonuje wyboru każdej z tych działalności,
- wybór, w ramach każdego wybranego rodzaju działalności, robót, grup wyrobów i usług, a z nich konkretnych reprezentantów według zasad podanych w pkt 2.1 i 2.2.

#### **2.1. Zasady doboru reprezentantów robót budowlano-montażowych wg SRBM**

W zakresie działalności budowlanej jednostka dokonująca doboru reprezentanta powinna stosować Systematykę Robót Budowlano-Montażowych-KNR (w przypadku jednostek stosujących Katalogi Nakładów Rzeczowych) lub Systematykę Robót Budowlano-Montażowych-KNNR (w przypadku jednostek stosujących Kosztorysowe Normy Nakładów Rzeczowych) w następujący sposób:

- 1) wybrać **grupy** (grupę) robót określone 3-cyfrowym symbolem w Systematyce Robót Budowlano-Montażowych, które stanowią łącznie około 70 % wartości robót realizowanych przez jednostkę sprawozdawczą na terenie kraju;
- 2) z wybranych 3-cyfrowych grup robót wytypować **podgrupy** robót, oznaczone w SRBM-KNR 3- lub 4-cyfrowym numerem Katalogu Nakładów Rzeczowych, w SRBM-KNNR 1- lub 2-cyfrowym numerem Katalogu Kosztorysowych Norm Nakładów Rzeczowych oraz 2-cyfrowym numerem rozdziału, w których jednostka sprawozdawcza wykonuje około 60 % przerobu objętego wybranymi według pkt 1 grupami robót;
- 3) z wybranych podgrup (KNR, KNNR) wytypować **reprezentanty** robót najczęściej wykonywanych o największym udziale w przerobie, określone w KNR, jak i w KNNR 4-cyfrowym numerem tablicy oraz 2-cyfrowym numerem kolumny tej tablicy.

Każda z wybranych według pkt 2 podgrup (wg KNR i KNNR) powinna być reprezentowana **przynajmniej** przez **3 roboty**.

Rodzaj roboty jest zdefiniowany numerem KNR lub numerem KNNR i numerem rozdziału KNNR, 4-cyfrowym numerem tablicy KNR lub KNNR, 2-cyfrowym numerem kolumny tej tablicy oraz opisem prac umieszczonym nad tablicą.

**Przykład 1 (wg KNR)**

Wybrano grupę robót 311, z której wytypowano podgrupę robót objętą KNR-2-01 „Budowle i roboty ziemne”.

Z tego KNR wytypowano trzy reprezentanty robót:

- przemieszczanie spycharkami mas ziemnych uprzednio odspojonych, tablica nr 0228, kolumna nr 11,
- formowanie i zagęszczanie wałów przeciwpowodziowych z ziemi dostarczonej zgarniarkami, tablica nr 0234, kolumna nr 04,
- rozplantowanie ręczne ziemi wydobytej z wykopów, tablica nr 0415, kolumna nr 01.

**Przykład 2 (wg KNNR)**

Wybrano grupę robót 412, z której wytypowano podgrupę robót objętą Katalogiem KNNR-2 „Konstrukcje budowlane budownictwa ogólnego” oraz rozdziałem KNNR-01 „Konstrukcje betonowe i żelbetowe monolityczne”. Z tego rozdziału wytypowano trzy reprezentanty robót:

- deskowanie systemowe drobnowymiarowe konstrukcji monolitycznych, tablica nr 0102, kolumna nr 06,
- betonowanie konstrukcji nieuzbrojonych w deskowaniu tradycyjnym, tablica nr 0106, kolumna nr 02,
- stropy gęstożebrowe żelbetowe, tablica nr 0111, kolumna nr 01.

## 2.2. Zasady doboru reprezentantów wyrobów i usług według PKWiU

Zasady doboru reprezentantów według PKWiU dotyczą:

- usług w zakresie działalności budowlanej, tj. wynajmu sprzętu z obsługą operatorską, które należy klasyfikować w zakresie sekcji F w odpowiednich grupowaniach obejmujących roboty budowlane wykonywane z jego użyciem,
- wyrobów i usług w zakresie pozostałych działalności realizowanych przez jednostkę sprawozdawczą.

Jednostka sprawozdawcza, dokonująca wyboru reprezentanta (wyrobu, usługi) w zakresie realizowanej działalności, powinna:

- 1) wybrać 7-cyfrowe grupowania (pozycje) wg PKWiU o znaczącej wartości sprzedaży w przedsiębiorstwie,
- 2) wytypować, w ramach wybranych grupowań (pozycji), konkretne reprezentanty wg następujących kryteriów:
  - w wybranych grupowaniach PKWiU reprezentantami powinny być imiennie określone indywidualne wyroby lub usługi,
  - do każdego grupowania wyrobów lub usług wytypować reprezentanty o znaczącym udziale w wartości sprzedaży reprezentanta w danym grupowaniu,
  - w przypadku produkcji wyrobów w różnych klasach jakości wyboru reprezentantów należy dokonać w ramach poszczególnych klas jakości,
  - reprezentantami mogą być wyłącznie te wyroby lub usługi, które wystąpiły w sprzedaży w miesiącu sprawozdawczym,
  - reprezentant powinien utrzymywać się w produkcji przez dłuższy czas,
  - lista reprezentantów powinna być aktualizowana stosownie do zmian w strukturze asortymentowej wyrobów lub świadczonych usług,
  - dynamika cen reprezentanta powinna w możliwie największym stopniu charakteryzować zmiany cen zachodzące w grupowaniu, z którego został wybrany.

## 3. Wyjaśnienia do poszczególnych rubryk i wierszy formularza

**Rubryka 0** zawiera dwu- lub trzycyfrowe numery wierszy: od 10 do 152. Dla każdego reprezentanta przypadają 3 wiersze. Wiersze, których druga lub trzecia cyfra jest zerem, tj. 10, 20, 30...110 itd., przeznaczone są na **nazwę reprezentanta**.

Nazwy reprezentantów robót budowlano-montażowych należy dodatkowo uzupełnić czterocyfrowym symbolem KNR lub dwucyfrowym symbolem KNNR. Po numerze KNNR należy wpisać 2-cyfrowy numer rozdziału KNNR. Jeśli KNR ma numer trzycyfrowy, a KNNR jednocyfrowy, należy na pierwszym miejscu dodać zero oraz usunąć znak „-” przedzielający te numery. Następnie, w przypadku obu katalogów, należy wpisać 4-cyfrowy numer tablicy oraz 2-cyfrowy numer kolumny tablicy, oddzielając je znakiem „-”. Po symbolach cyfrowych należy wpisać skröconą słowną nazwę roboty. Dla robót objętych innymi normami (nazywanymi zazwyczaj: katalogami zakładowymi, normami zakładowymi, kalkulacjami indywidualnymi) zamiast numeru KNR, KNNR należy wprowadzić zapis „Norma zakładowa”, po nim wpisać opis roboty i ewentualny numer pozycji zakładowego katalogu.

Nazwa reprezentanta powinna zawierać w formie maksymalnie skröconej charakterystykę danego reprezentanta wraz z głównymi parametrami zapewniającymi jednoznaczność jego identyfikację i nie może zawierać odnośników nawiązujących do nazw pozostałych reprezentantów.

Niedopuszczalne jest podawanie wyłącznie symboli określających dane techniczne robót, wyrobów lub usług albo skrötów uniemożliwiających ściśle określenie reprezentanta.

W wierszach, w których ostatnią cyfrą są „1” lub „2”, należy podawać dane liczbowe dotyczące reprezentanta, i tak dla „1” – dane dotyczące miesiąca sprawozdawczego, dla „2” – miesiąca poprzedniego.

**W rubryce 1** należy podać **symbol reprezentanta** według następujących zasad:

- dla działalności budowlanej 3-cyfrowy symbol grupy robót wg SRBM-KNR i 3- lub 4-cyfrowy numer katalogu (SRBM-KNNR i 3-, 4-cyfrowy numer katalogu-rozdziału), z którego reprezentant pochodzi lub powinien pochodzić, w przypadku stosowania norm zakładowych,
- dla usług w zakresie wynajmu sprzętu budowlanego i burzącego z obsługą operatorską oraz wyrobów i usług realizowanych w ramach innych niż budowlana rodzajów działalności – symbole grupowań najniższego (7-cyfrowego) szczebla podziału PKWiU.

**W rubryce 2** należy podać **numer reprezentanta** według następujących zasad:

- reprezentanty muszą być numerowane liczbami od 01 do 99; w przypadku wykorzystania wszystkich numerów, do „99” włącznie, kolejne reprezentanty należy numerować jako: 1a, 2a ... 9a; 1b, 2b ... 9b itd.,
- kolejna numeracja reprezentantów od 01 itd. musi być prowadzona w ramach grupowania najniższego szczebla podziału, tj. w ramach podgrupy robót według SRBM lub 7-cyfrowego wg PKWiU.

Roboty, usługi i wyroby wprowadzone do reprezentacji po raz pierwszy w miesiącu sprawozdawczym muszą być oznaczone nowymi kolejnymi numerami w grupowaniu. Nie należy nadawać tym reprezentantom numerów robót, wyrobów i usług, które obserwowane były w poprzednich miesiącach, a w miesiącu sprawozdawczym nie występują w reprezentacji.

Roboty, usługi i wyroby, które wystąpiły już w reprezentacji i są wprowadzone ponownie po przerwie muszą być bezwzględnie oznaczone takimi samymi numerami jak w sprawozdaniach za miesiąc poprzednie.

**Uwaga:** W przypadku konieczności zmiany lub poprawienia błędnie podanego w miesiącu poprzednim symbolu SRBM i PKWiU (rubr. 1), numeru reprezentanta (rubr. 2) istnieje możliwość dokonania korekty w momencie rejestracji danych za miesiąc sprawozdawczy.

**W rubryce 3** należy podać cyfrowe **oznaczenie jednostki miary** reprezentanta. Wykaz najczęściej stosowanych jednostek miar zamieszczono na końcu objaśnień. Zwraca się uwagę na konieczność ścisłego przestrzegania prawidłowej symbolizacji jednostek miary i podawanie zawsze tej samej i wyłącznie jednej jednostki miary, takiej, w jakiej są podawane poziomy cen.

**Rubryka 4** zawiera **oznaczenie miesiąca**, którego dotyczą informacje zawarte w rubrykach 5 i 6, wiersz 1 – miesiąc sprawozdawczy, wiersz 2 – miesiąc poprzedni.

Wiersz oznaczony symbolem „2” należy wypełnić w odniesieniu do reprezentantów:

- nowo wprowadzonych do reprezentacji,
- wprowadzonych po przerwie, tj. reprezentantów, które nie występowały w miesiącu poprzednim,
- dla których korygowane są dane zamieszczone w sprawozdaniu za miesiąc poprzedni.

**W rubrykach 5 i 6** dotyczących poziomów cen i wartości sprzedaży reprezentantów w cenach producenta (bez VAT) należy stosować następujące zasady:

- 1) poziomy cen (w rubryce 5 podawane z dwoma znakami po przecinku) muszą odpowiadać jednostce miary podanej w rubryce 3 sprawozdania; w odniesieniu do reprezentantów o niskim poziomie nominalnym ceny, w których przypadku zaokrąglenie ceny mogłoby zniekształcić wskaźnik zmian cen, należy stosować jednostkę miary wyższego rzędu (tj. np. zamiast 02100 – m<sup>2</sup>, 02130 – tys. m<sup>2</sup>);
- 2) w przypadku korekt danych o poziomach cen, dokonywanych po sporządzeniu sprawozdania, należy ustalić, czy ich zakres ma wpływ na dynamikę cen reprezentantów wykazanych w sprawozdaniu; jeżeli w wyniku korekt dynamika cen reprezentanta uległaby zmianie,  $0 \pm 1\%$ , należy wówczas w sprawozdaniu za dany miesiąc podać skorygowane ceny dla miesiąca poprzedniego, wypełniając wiersz oznaczony w rubryce 4 symbolem 2;
- 3) w przypadku stwierdzenia, po przekazaniu sprawozdania, istotnych błędów w zakresie poziomów cen, wartości sprzedaży, zaklasyfikowania reprezentanta do grupowania SRBM lub PKWiU, a dotyczących miesięcy wcześniejszych niż miesiąc poprzedni, należy wysłać korekty w formie pisemnej do Urzędu Statystycznego w Poznaniu;
- 4) jeżeli reprezentant nie brał udziału w badaniu i nie był sprzedawany w miesiącu poprzednim, wówczas w wierszu oznaczonym w rubryce 4 symbolem 2 (miesiąc poprzedni) należy podać poziomy cen wynikające z szacunkowego przeliczenia elementów składowych ceny na przeciętne warunki miesiąca poprzedniego lub wynikające z podzielenia poziomów cen z miesiąca sprawozdawczego danego reprezentanta przez wskaźnik zmian cen roboty lub usługi zbliżonej.

Poziom ceny przeliczony na warunki miesiąca poprzedniego musi różnić się od poziomu ceny z miesiąca sprawozdawczego, jeśli nastąpiła:

- zmiana cen robót lub usług zaliczonych do tego samego grupowania SRBM lub PKWiU, do których należy reprezentant,
- zmiana cen w miesiącu sprawozdawczym surowców, materiałów lub półfabrykatów, stosowanych przy wykonywaniu roboty lub świadczeniu usługi – reprezentanta,
- zmiana innych elementów składowych ceny, takich jak: koszty zakupu, płace, koszty specjalne, wydziałowe, ogólnozakładowe, koszty sprzedaży, stawki zysku, marże itp.

**Rubryka 5 – cena producenta ogółem** dotyczy średniej miesięcznej ceny sprzedaży reprezentanta (roboty, usługi lub wyrobu) bez podatku VAT wg wszystkich odbiorców.

Źródłem informacji o poziomie ceny roboty budowlano-montażowej mogą być:

- cena, w przypadku dokonanej w badanym miesiącu sprzedaży, faktycznie uzyskana od inwestora,
- cena kosztowa wg bazy kosztowo-cenowej w przypadku wykonanej roboty, lecz niesprzedanej.

Ceny sprzedanych usług lub wyrobów należy ustalić w oparciu o ewidencję faktur sprzedaży oraz innych dokumentów księgowych. Na ich podstawie należy ustalić pełną wartość sprzedaży (bez VAT) reprezentanta w miesiącu sprawozdawczym. Uzyskaną wartość sprzedaży reprezentanta w cenach producenta należy podzielić przez jego ilość (wyrażoną w odpowiednich jednostkach miary), co da średnią cenę producenta.

**W rubryce 6 – wartość sprzedaży ogółem w cenach producenta (bez VAT)** w zakresie reprezentantów działalności budowlanej należy podać wartość wynikającą z pomnożenia ceny z rubryki 5 przez ilość wykonanych jednostek w danym miesiącu. W przypadku wystąpienia trudności w ustaleniu wartości reprezentanta dopuszcza się możliwość szacunkowego określenia brakujących danych. Podstawą szacunku może być wartość roboty z typowego kosztorysu lub szacunkowa wartość roboty, ustalona jako udział w ogólnej sumie robót wykonanych przez jednostkę sprawozdawczą w badanym miesiącu.

Dla usług związanych z wynajmem sprzętu budowlanego, z obsługą operatorską, a także wyrobów i usług realizowanych w ramach innych rodzajów działalności należy podać wartość reprezentanta (przyjętą do obliczenia średniej ceny w rubryce 5) wynikającą z ewidencji faktur sprzedaży lub innych dokumentów prowadzonych stosownie do zasad rachunkowości lub na własne potrzeby.

## Załącznik 1

**Systematyka Robót Budowlano-Montażowych na potrzeby badań cen (wg KNR)**

| Symbol grupy robót | Nr katalogu | Podgrupa robót, nazwa katalogu  |
|--------------------|-------------|---|
| 1                  | 2           | 3   |
| <b>311</b>         |             | <b>Roboty ziemne</b>  |
|                    | 2-01        | Budowle i roboty ziemne   |
|                    | 2-11        | Melioracje oraz regulacje rzek i potoków  |
|                    | 2-21        | Tereny zieleni  |
|                    | 2-23        | Terenowe urządzenia sportowe  |
|                    | 2-25        | Urządzenia placu budowy   |
| <b>312</b>         |             | <b>Wykonanie konstrukcji budowlanych</b>  |
|                    | 2-02        | Konstrukcje budowlane   |
|                    | 2-03        | Konstrukcje budowlane chłodni kominowych i wentylatorowych                        |
|                    | 2-04        | Konstrukcje budowlane pieców przemysłowych, silosów, kotłów i kominów             |
|                    | 2-05        | Konstrukcje metalowe  |
|                    | 2-10        | Fundamenty specjalne  |
|                    | 2-13        | Konstrukcje budowli wodnych śródlądowych  |
|                    | 2-14        | Konstrukcje budowli morskich  |
|                    | 2-22        | Konstrukcje budownictwa rolniczego  |
|                    | 2-26        | Konstrukcje i roboty budowlane metra  |
|                    | 2-33        | Konstrukcje mostowe   |
|                    | 15-02       | Budowle i urządzenia melioracji wodnych i zaopatrzenia wsi w wodę                 |
| <b>313</b>         |             | <b>Budowa nawierzchni</b>   |
|                    | 2-09        | Nawierzchnie tramwajowe   |
|                    | 2-31        | Nawierzchnie na drogach i ulicach   |
|                    | 2-32        | Nawierzchnie lotniskowe   |
|                    | 2-37        | Nawierzchnie kolejowe w torach o prześwicie normalnym                             |
| <b>314</b>         |             | <b>Roboty instalacyjne</b>  |
|                    | 2-15        | Instalacje wewnętrzne wodociągowe, kanalizacyjne, gazowe i centralnego ogrzewania |
|                    | 2-16        | Izolacje termiczne  |
|                    | 2-17        | Instalacje wentylacyjne i klimatyzacyjne  |
|                    | 2-18        | Zewnętrzne sieci wodociągowe i kanalizacyjne                                      |
|                    | 2-19        | Zewnętrzna sieć gazowa  |
|                    | 2-20        | Zewnętrzna sieć cieplna   |
|                    | 5-08        | Instalacje i osprzęt światła, siły i sygnalizacji                                 |
| <b>315</b>         |             | <b>Roboty remontowe</b>   |
|                    | 4-01        | Roboty remontowe budowlane  |

| Symbol grupy robót | Nr katalogu | Podgrupa robót, nazwa katalogu  |
|--------------------|-------------|---|
| 1                  | 2           | 3   |
|                    | 4-02        | Roboty remontowe instalacji sanitarnych   |
|                    | 4-03        | Roboty remontowe instalacji elektrycznych   |
|                    | 4-04        | Roboty rozbiórkowe i wyburzeniowe budynków i budowli  |
|                    | 11-02       | Roboty remontowe w hutnictwie żelaza i stali  |
|                    | 11-03       | Roboty remontowe i modernizacyjne w obiektach koksowniczych   |
|                    | 13-22       | Roboty remontowe i modernizacyjne budowlane konstrukcji chłodni kominowych i wentylatorowych  |
|                    | 13-23       | Roboty remontowe i modernizacyjne budowlane elektrowni, elektrociepłowni i ciepłowni zawodowych   |
|                    | 13-24       | Roboty remontowe i modernizacyjne maszyn, urządzeń, rurociągów technologicznych oraz konstrukcji metalowych elektrowni, elektrociepłowni i ciepłowni zawodowych |
|                    | 13-25       | Roboty remontowe i modernizacyjne aparatury kontrolno-pomiarowej oraz automatyki elektrowni, elektrociepłowni i ciepłowni zawodowych                            |
|                    | 13-26       | Roboty remontowe i modernizacyjne budowlane instalacji i urządzeń elektrycznych elektrowni, elektrociepłowni i ciepłowni zawodowych                             |
|                    | 15-01       | Roboty remontowo-konserwacyjne melioracji i zaopatrzenia wsi w wodę   |
|                    | 21-01       | Roboty remontowo-montażowe i modernizacyjne aparatury, maszyn i urządzeń przemysłu chemicznego  |
|                    | 23-01       | Roboty remontowe i modernizacyjne konstrukcji remontowych maszyn i urządzeń w przemyśle hutniczym   |
|                    | 23-02       | Roboty remontowe i modernizacyjne maszyn i urządzeń przemysłu cementowego, wapiennego i gipsowego   |
| <b>316</b>         |             | <b>Budowa linii przesyłowych</b>  |
|                    | 5-01        | Telekomunikacyjne linie kablowe sieci miejscowych   |
|                    | 5-02        | Telekomunikacyjne linie kablowe międzymiastowe i wewnątrzstrefowe   |
|                    | 5-03        | Telekomunikacyjne linie napowietrzne  |
|                    | 5-04        | Telekomunikacyjne urządzenia elektroenergetyczne i zasilające   |
|                    | 5-05        | Telekomunikacyjne urządzenia komutacyjne  |
|                    | 5-06        | Urządzenia radiowe, antenowe, rozgłaszania przewodowego i dyspozytorskie  |
|                    | 5-07        | Urządzenia teletransmisyjne   |
|                    | 5-09        | Sieci trakcyjne miejskie  |
|                    | 5-10        | Elektroenergetyczne linie kablowe i elektroenergetyczne linie napowietrzne niskiego napięcia. Oświetlenie ulic i placów. Sygnalizacja uliczna                   |
|                    | 5-12        | Elektroenergetyczne linie napowietrzne średniego napięcia oraz słupowe stacje transformatorowe  |
|                    | 5-13        | Elektroenergetyczne linie napowietrzne wysokiego napięcia   |
|                    | 5-14        | Rozdzielnie wewnętrzne do 30 kV   |
|                    | 5-15        | Napowietrzne stacje i rozdzielnie elektroenergetyczne wysokiego napięcia  |
|                    | 5-16        | Wyposażenia elektryczne suwnic  |
|                    | 5-18        | Instalacje i osprzęt światła i siły w budownictwie wiejskim   |
|                    | 5-24        | Kolejowa sieć trakcyjna   |
|                    | 5-26        | Urządzenia sterowania ruchem kolejowym  |
|                    | 13-21       | Próby i pomiary pomontażowe instalacji i urządzeń elektrycznych elektrowni, elektrociepłowni i ciepłowni zawodowych   |



| Symbol grupy robót | Nr katalogu | Podgrupa robót, nazwa katalogu   |
|--------------------|-------------|--|
| 1                  | 2           | 3  |
| <b>317</b>         |             | <b>Montaż maszyn i urządzeń</b>  |
|                    | 7-01        | Montaż maszyn i urządzeń do skrawania, tłoczenia oraz urządzeń odlewniczych  |
|                    | 7-02        | Maszyny i urządzenia do obróbki drewna   |
|                    | 7-03        | Urządzenia transportowo-podnośne   |
|                    | 7-04        | Montaż urządzeń oczyszczalni ścieków   |
|                    | 7-06        | Montaż urządzeń kotłowni przemysłowych   |
|                    | 7-07        | Montaż pomp i sprężarek  |
|                    | 7-08        | Aparatura kontrolno-pomiarowa  |
|                    | 7-09        | Rurociągi technologiczne   |
|                    | 7-10        | Montaż maszyn elektrycznych wirujących   |
|                    | 7-11        | Pokrycia antykorozyjne i ochronne  |
|                    | 7-12        | Roboty malarskie antykorozyjne i ochronne  |
|                    | 7-13        | Transport maszyn i urządzeń na placu budowy  |
|                    | 7-14        | Montaż maszyn i urządzeń hutnictwa żelaza  |
|                    | 7-15        | Montaż maszyn i urządzeń przemysłu metali nieżelaznych   |
|                    | 7-16        | Montaż maszyn i urządzeń przemysłu chemicznego   |
|                    | 7-19        | Urządzenia gazownicze  |
|                    | 7-20        | Montaż urządzeń i mechanizmów w budowach hydrotechnicznych   |
|                    | 7-21        | Maszyny i urządzenia przemysłu materiałów budowlanych  |
|                    | 7-22        | Montaż maszyn i urządzeń przemysłu celulozowo-papierniczego  |
|                    | 7-23        | Montaż maszyn i urządzeń włókienniczych  |
|                    | 7-24        | Urządzenia i instalacje chłodnicze   |
|                    | 7-28        | Roboty budowlane przy montażu maszyny i urządzeń   |
|                    | 7-29        | Badania nieniszczące metalowych złączy spawanych   |
|                    | 7-30        | Montaż wyposażenia obiektów inwentarskich  |
|                    | 7-31        | Montaż konstrukcji metalowych i urządzeń pieców przemysłowych  |
|                    | 13-12       | Roboty budowlane elektrowni, elektrociepłowni oraz ciepłowni zawodowych  |
|                    | 13-13       | Montaż maszyn, urządzeń, rurociągów technologicznych oraz konstrukcji metalowych elektrowni, elektrociepłowni i ciepłowni zawodowych |
|                    | 13-14       | Instalacje i urządzenia elektryczne elektrowni, elektrociepłowni i ciepłowni zawodowych  |
|                    | 13-15       | Roboty termoizolacyjne elektrowni, elektrociepłowni i ciepłowni zawodowych   |
|                    | 13-16       | Zabezpieczenia antykorozyjne oraz przeciwogniowe elektrowni, elektrociepłowni i ciepłowni zawodowych                                 |
| <b>318</b>         |             | <b>Roboty górnicze</b>   |
|                    | 11-01       | Podziemne roboty w kopalniach rud  |
|                    | 13-01       | Roboty budowlane budowli górniczych węgla kamiennego   |
|                    | 13-02       | Maszyny i urządzenia mechanicznej przeróbki węgla kamiennego   |
|                    | 13-03       | Maszyny wyciągowe górnictwa węgla kamiennego   |
|                    | 13-04       | Maszyny i urządzenia wydobywcze do transportu pionowego, poziomego i pochylnego górnictwa węgla kamiennego                           |
|                    | 13-05       | Roboty górnicze podziemne węgla kamiennego   |
|                    | 13-06       | Roboty elektryczne i teletechniczne w podziemiach kopalń węgla kamiennego  |
|                    | 13-07       | Transport maszyn, urządzeń i materiałów na powierzchni oraz w podziemiach kopalń węgla kamiennego                                    |
|                    | 13-08       | Rurociągi technologiczne górnictwa węgla kamiennego  |



| Symbol grupy robót | Nr katalogu | Podgrupa robót, nazwa katalogu   |
|--------------------|-------------|--|
| 1                  | 2           | 3  |
|                    | 13-09       | Roboty wiertnicze podziemne górnictwa węgla kamiennego                           |
|                    | 13-10       | Roboty wiertnicze badawcze mrozeniowe i cementacyjne górnictwa węgla kamiennego  |
|                    | 13-11       | Roboty montażowe górnictwa ropy naftowej i gazu                                  |
|                    | 13-18       | Roboty remontowe kotłów grzewczych i przemysłowych w kopalniach węgla kamiennego |
|                    | 13-19       | Roboty remontowe maszyn wirnikowych i tłokowych w kopalniach węgla kamiennego    |
|                    | 13-20       | Roboty remontowe maszyn i urządzeń górniczych                                    |
| <b>319</b>         |             | <b>Roboty w obiektach zabytkowych</b>  |
|                    | 19-01       | Roboty transportu wewnętrznego w obiektach zabytkowych                           |
|                    | 19-02       | Roboty ziemne w obiektach zabytkowych  |
|                    | 19-03       | Roboty betonowe w obiektach zabytkowych  |
|                    | 19-04       | Roboty murowe w obiektach zabytkowych  |
|                    | 19-05       | Roboty ciesielskie w obiektach zabytkowych                                       |
|                    | 19-06       | Roboty pokrywcze w obiektach zabytkowych   |
|                    | 19-07       | Roboty izolacyjne w obiektach zabytkowych  |
|                    | 19-08       | Roboty tynkarskie w obiektach zabytkowych  |
|                    | 19-09       | Roboty sztukatorsko-modelarskie w obiektach zabytkowych                          |
|                    | 19-10       | Roboty stiukowe w obiektach zabytkowych  |
|                    | 19-11       | Roboty posadzkarskie w obiektach zabytkowych                                     |
|                    | 19-12       | Roboty stolarskie w obiektach zabytkowych  |
|                    | 19-13       | Roboty zduńskie w obiektach zabytkowych  |
|                    | 19-14       | Roboty szklarskie w obiektach zabytkowych  |
|                    | 19-15       | Roboty malarskie w obiektach zabytkowych   |
|                    | 19-16       | Roboty kamieniarskie w obiektach zabytkowych                                     |
|                    | 19-17       | Roboty kamieniarsko-montażowe w obiektach zabytkowych                            |
|                    | 19-18       | Roboty instalacji elektrycznych w obiektach zabytkowych                          |
|                    | 19-19       | Roboty instalacji sanitarnych w obiektach zabytkowych                            |
|                    | 19-20       | Roboty blacharki artystycznej w obiektach zabytkowych                            |

Załącznik 2

**Systematyka Robót Budowlano-Montażowych na potrzeby badań cen (wg KNNR)**

| Symbol grupy robót | Nr katalogu - nr rozdziału KNNR | Podgrupa robót, nazwa rozdziału  |
|--------------------|---------------------------------|--|
| 1                  | 2                               | 3  |
| <b>411</b>         |                                 | <b>Roboty ziemne</b>   |
|                    | 1-01                            | Roboty przygotowawcze  |
|                    | 1-02                            | Roboty ziemne zmechanizowane   |
|                    | 1-03                            | Ręczne roboty ziemne   |
|                    | 1-04                            | Roboty o charakterze branżowym   |
|                    | 1-05                            | Roboty wykończeniowe i towarzyszące  |
|                    | 1-06                            | Odwodnienie wykopów  |
|                    | 3-01                            | Roboty ziemne  |
|                    | 10-01                           | Drenowanie   |
|                    | 10-05                           | Konstrukcje faszynowe i palisady   |
|                    | 10-06                           | Zabudowa biologiczna   |
|                    | 10-07                           | Zagospodarowanie łąk i pastwisk oraz ogrodzenie pastwisk   |
|                    | 10-09                           | Roboty czerpalne (pogłębiarskie)   |
|                    | 10-12                           | Budowle na sieci drenarskiej   |
|                    | 10-13                           | Bystrotoki, wodopoje, brody  |
|                    | 10-14                           | Przepusty wałowe i mnichy monolityczne   |
|                    | 10-16                           | Stopnie i schody na skarpach   |
|                    | 10-18                           | Umocnienia dna i skarp przy przepustach i zastawkach   |
|                    | 10-19                           | Odwodnienie powierzchniowe wykopów fundamentowych  |
|                    | 11-01                           | Studzienne ujęcia wody   |
| <b>412</b>         |                                 | <b>Wykonanie konstrukcji budowlanych</b>   |
|                    | 2-01                            | Konstrukcje betonowe i żelbetowe monolityczne  |
|                    | 2-02                            | Konstrukcje z betonowych i żelbetowych elementów prefabrykowanych  |
|                    | 2-03                            | Konstrukcje murowe   |
|                    | 2-04                            | Konstrukcje drewniane dachowe  |
|                    | 2-05                            | Pokrycia dachowe   |
|                    | 2-07                            | Ścianki działowe z cegieł budowlanych, betonu komórkowego oraz kształtek szklanych                                   |
|                    | 2-08                            | Tynki, okładziny i licowanie powierzchni wewnętrznych  |
|                    | 2-09                            | Tynki cienkowarstwowe wewnętrzne   |
|                    | 2-10                            | Tynki i okładziny zewnętrzne   |
|                    | 2-11                            | Stolarka budowlana   |
|                    | 2-12                            | Podłogi i posadzki   |
|                    | 2-13                            | Elementy kowalsko-ślusarskie   |
|                    | 2-14                            | Malowanie  |
|                    | 2-15                            | Rusztowania  |
|                    | 2-16                            | Ogrodzenia   |
|                    | 2-17                            | Roboty z gipsu i prefabrykatów gipsowych   |
|                    | 2-18                            | Roboty kamieniarskie   |
|                    | 2-19                            | Docieplanie oraz osłony ścian zewnętrznych budynków wykonywanych w technologiach systemowych                         |
|                    | 4-20                            | Konstrukcje budowlane sieci ciepłych   |
|                    | 5-11                            | Konstrukcje wsporcze   |
|                    | 7-01                            | Konstrukcje stalowe hal i budynków szkieletowych   |
|                    | 7-02                            | Konstrukcje stalowe różne w halach i budynkach   |
|                    | 7-03                            | Konstrukcje stalowe estakad, składowisk, galerii transportowych, wież reflektorowych, kominów stalowych i zbiorników |


| Symbol grupy robót | Nr katalogu - nr rozdziału KNNR | Podgrupa robót, nazwa rozdziału  |
|--------------------|---------------------------------|--|
| 1                  | 2                               | 3  |
|                    | 7-04                            | Konstrukcje stalowe obiektów hydrotechnicznych                               |
|                    | 7-05                            | Konstrukcje aluminiowe i wyposażenie wnętrz                                  |
|                    | 7-06                            | Lekka metalowa obudowa ścian, dachów, hal, budynków i budowli                |
|                    | 7-07                            | Elementy z tworzyw sztucznych i włókien mineralnych                          |
|                    | 7-08                            | Szklenie   |
|                    | 7-09                            | Malowanie konstrukcji  |
|                    | 10-02                           | Konstrukcje betonowe i żelbetowe   |
|                    | 10-03                           | Konstrukcje drewniane  |
|                    | 10-04                           | Konstrukcje kamienne, podsypki i krawężniki                                  |
|                    | 10-08                           | Deszczownie  |
|                    | 10-10                           | Przepusty rurowe monolityczne  |
|                    | 10-11                           | Zastawki monolityczne  |
|                    | 10-15                           | Syfony rurowe  |
|                    | 10-17                           | Jazy   |
|                    | 10-20                           | Montaż konstrukcji i mechanizmów budowli wodno-melioracyjnych                |
| <b>413</b>         |                                 | <b>Budowa nawierzchni</b>  |
|                    | 6-01                            | Podbudowy  |
|                    | 6-02                            | Nawierzchnie nieulepszone  |
|                    | 6-03                            | Nawierzchnie ulepszone   |
|                    | 6-04                            | Krawężniki, obmurowania i obrzeża  |
|                    | 6-05                            | Chodniki   |
|                    | 6-06                            | Urządzenia odwadniające  |
|                    | 6-07                            | Oznakowanie i urządzenia zabezpieczające                                     |
|                    | 6-08                            | Roboty rozbiórkowe   |
|                    | 6-09                            | Wytwarzanie mieszanek mineralno-bitumicznych i betonowych                    |
|                    | 6-10                            | Utrwalanie i regeneracja nawierzchni   |
|                    | 6-11                            | Remonty cząstkowe nawierzchni  |
|                    | 6-12                            | Remont elementów oznakowania i urządzeń bezpieczeństwa ruchu                 |
|                    | 6-13                            | Roboty naprawczo-konserwacyjne   |
| <b>414</b>         |                                 | <b>Roboty instalacyjne</b>   |
|                    | 2-06                            | Izolacje   |
|                    | 4-01                            | Instalacje wodociągowe   |
|                    | 4-02                            | Instalacje kanalizacyjne   |
|                    | 4-03                            | Instalacje gazowe  |
|                    | 4-04                            | Instalacje centralnego ogrzewania  |
|                    | 4-05                            | Kotłownie i węzły ciepłne  |
|                    | 4-10                            | Sieci wodociągowe  |
|                    | 4-11                            | Uzbrojenie sieci wodociągowych   |
|                    | 4-12                            | Przekraczanie przeszkód terenowych   |
|                    | 4-13                            | Kanały rurowe  |
|                    | 4-14                            | Elementy sieci wodociągowych i kanalizacyjnych                               |
|                    | 4-15                            | Izolacje   |
|                    | 4-16                            | Próby szczelności sieci wodociągowych i kanalizacyjnych                      |
|                    | 4-17                            | Podłączenie instalacji wewnętrznych do sieci wodociągowych i kanalizacyjnych |
|                    | 4-21                            | Rurociągi sieci ciepłnych  |
|                    | 4-22                            | Armatura sieci ciepłnych   |
|                    | 4-23                            | Rurociągi sieci ciepłnych z rur preizolowanych                               |
|                    | 5-01                            | Układanie rur i listew elektroinstalacyjnych                                 |
|                    | 5-02                            | Układanie przewodów izolowanych  |
|                    | 5-03                            | Montaż osprzętu instalacyjnego   |
|                    | 5-05                            | Oprawy oświetleniowe   |

| Symbol grupy robót | Nr katalogu - nr rozdziału KNNR | Podgrupa robót, nazwa rozdziału   |
|--------------------|---------------------------------|---|
| 1                  | 2                               | 3   |
|                    | 5-06                            | Instalacje odgromowe, uziemień i przewodów wyrównawczych                          |
|                    | 5-10                            | Linie oświetlenia zewnętrznego, sygnalizacja uliczna, znaki drogowe               |
|                    | 5-12                            | Prace uzupełniające   |
|                    | 11-02                           | Stacje wodociągowe  |
|                    | 11-03                           | Sieć wodociągowa i przyłącza w osiedlach wiejskich                                |
|                    | 11-04                           | Budowle na sieci wodociągowej i kanalizacyjnej                                    |
|                    | 11-05                           | Sieć kanalizacyjna i przykanaliki w osiedlach wiejskich                           |
|                    | 11-06                           | Urządzenia w wiejskich oczyszczalniach ścieków                                    |
|                    | 11-07                           | Elementy składowisk odpadów i oczyszczalni ścieków oraz strefy ochrony sanitarnej |
| <b>415</b>         |                                 | <b>Roboty remontowe</b>   |
|                    | 3-02                            | Roboty fundamentowe   |
|                    | 3-03                            | Remont konstrukcji ścian z cegły  |
|                    | 3-04                            | Remont konstrukcji stropów i schodów  |
|                    | 3-05                            | Roboty konstrukcji dachu  |
|                    | 3-06                            | Tynki, okładziny, malowanie ścian   |
|                    | 3-07                            | Stolarka, roboty ślusarsko-kowalskie  |
|                    | 3-08                            | Remont posadzek i wykładzin   |
|                    | 3-09                            | Roboty zduńskie   |
|                    | 3-10                            | Docieplanie ścian zewnętrznych budynków wykonanych w technologiach                |
|                    | 8-01                            | Instalacje wodociągowe  |
|                    | 8-02                            | Instalacje kanalizacyjne  |
|                    | 8-03                            | Instalacje gazowe   |
|                    | 8-04                            | Instalacje centralnego ogrzewania   |
|                    | 8-05                            | Kotłownie i węzły ciepłne   |
|                    | 9-01                            | Złącza kablowe i napowietrzne   |
|                    | 9-02                            | Tablice, rozdzielnice i aparaty elektryczne                                       |
|                    | 9-03                            | Przewody i linie zasilające   |
|                    | 9-04                            | Osprzęt instalacyjny  |
|                    | 9-05                            | Oprawy oświetleniowe  |
|                    | 9-06                            | Instalacje odgromowe i przewody wyrównawcze                                       |
|                    | 9-07                            | Przyłącza napowietrzne  |
|                    | 9-08                            | Kable energetyczne na napięcie znamionowe do 1 kV                                 |
|                    | 9-09                            | Linie napowietrzne niskiego napięcia  |
|                    | 9-10                            | Oświetlenie zewnętrzne  |
| <b>416</b>         |                                 | <b>Budowa linii przesyłowych</b>  |
|                    | 5-04                            | Urządzenia rozdzielcze i aparaty elektryczne niskiego napięcia                    |
|                    | 5-07                            | Elektroenergetyczne linie kablowe   |
|                    | 5-08                            | Przyłącza napowietrzne  |
|                    | 5-09                            | Linie napowietrzne niskiego napięcia  |
|                    | 5-13                            | Badania odbiorcze, pomiary  |
|                    | 5-14                            | Linie napowietrzne średniego napięcia i słupowe stacje transformatorowe           |

## Załącznik 3


## Wykaz najczęściej stosowanych jednostek miar

| Oznaczenie |                     | Nazwa jednostki                                     |
|------------|---------------------|---|
| cyfrowe    | literowe            |   |
| 1          | 2                   | 3   |
| 11000      | szt.                | sztuka  |
| 11020      | 100 szt.            | sto sztuk   |
| 11030      | tys. szt.           | tysiąc sztuk  |
| 11060      | mln szt.            | milion sztuk  |
| 00100      | kg                  | kilogram  |
| 00130      | t                   | tona  |
| 00160      | tys. t              | tysiąc ton  |
| 01100      | m                   | metr  |
| 01120      | hm                  | hektometr   |
| 01130      | km                  | kilometr  |
| 01102      | cm                  | centymetr   |
| 02100      | m <sup>2</sup>      | metr kwadratowy                                     |
| 02130      | tys. m <sup>2</sup> | tysiąc metrów kwadratowych                          |
| 03100      | m <sup>3</sup>      | metr sześcienny                                     |
| 03430      | tys. m <sup>3</sup> | tysiąc metrów sześciennych                          |
| 03103      | dm <sup>3</sup>     | decymetr sześcienny                                 |
| 03303      | l                   | litr  |
| 05330      | kW                  | kilowat   |
| 05360      | MW                  | megawat   |
| 05530      | kWh                 | kilowatogodzina                                     |
| 05460      | MWh                 | megawatogodzina                                     |
| 05290      | GJ                  | gigadzul  |
| 07190      | GBq                 | gigabekerel   |
| 04300      | h                   | godzina   |
| 12000      | jedn. konsump.      | jednostka konsumpcyjna                              |
| 11300      | kpl.                | komplet   |
| 11330      | tys. kpl.           | tysiąc kompletów                                    |
| 29800      | ceg                 | cegła przeliczeniowa materiałów ściennych           |
| 29830      | tys. ceg            | tysiąc cegieł przeliczeniowych materiałów ściennych |
| 29860      | mln ceg             | milion cegieł przeliczeniowych materiałów ściennych |
| 27100      | t • km              | tonokilometr  |
| 28200      | rob · h             | roboczogodzina                                      |
| 30700      | moto · h            | motogodzina   |
| 03430      | tys. m <sup>3</sup> | tysiąc metrów sześciennych                          |
| 02120      | a                   | ar  |
| 30800      | normogodzina        | normogodzina  |
| 30900      | zespółgodzina       | zespółgodzina                                       |

|  |  |  |
|--|--|--|
|  <b>GŁÓWNY URZĄD STATYSTYCZNY</b><br><b>DEPARTAMENT HANDLU I USŁUG</b><br>al. Niepodległości 208, 00-925 Warszawa |  | <b>www.stat.gov.pl</b><br>tel. 226083512<br>faks 226083861 |
| <b>REJON NOTOWAŃ</b><br><br>nazwa<br>miejscowości .....<br><br>symbol<br>terytorialny <input type="text"/>   | <p align="center"><b>C-02-10</b></p> <p align="center"><b>Notowania cen detalicznych<br/>         artykułów żywnościowych<br/>         (z wyłączeniem grupy „owoce”<br/>         i „warzywa”), napojów<br/>         bezalkoholowych<br/>         i alkoholowych<br/>         oraz wyrobów tytoniowych</b></p> <hr/> <p align="center"><b>2013 r.</b></p> | Adresat:<br>Urząd Statystyczny<br><br>w .....              |

Obowiązek przekazywania danych statystycznych wynika z art. 30 pkt 3 ustawy z dnia 29 czerwca 1995 r. o statystyce publicznej (Dz. U. z 2012 r. poz. 591, z późn. zm.) oraz rozporządzenia Rady Ministrów z dnia 9 listopada 2012 r. w sprawie programu badań statystycznych statystyki publicznej na rok 2013 (Dz. U. poz. 1391, z późn. zm.).


| Lp.             |                       |      |    | PKWiU   | Nr  |
|-----------------|-----------------------|------|----|---|-----|
| Jednostka miary |                       |      |    | COICOP  | KOD |
| Miesiąc         | Data zanotowania ceny | Cena |    | <b>UWAGI ANKIETERA DOTYCZĄCE TOWARÓW<br/>           REPREZENTANTÓW</b><br>(np. podstawowe cechy jakościowe,<br>miejsce notowania, gramatura itp.) |     |
|                 |                       | zł   | gr |   |     |
| XII<br>2012 r.  |                       |      |    |   |     |
| I               |                       |      |    |   |     |
| II              |                       |      |    |   |     |
| III             |                       |      |    |   |     |
| IV              |                       |      |    |   |     |
| V               |                       |      |    |   |     |
| VI              |                       |      |    |   |     |
| VII             |                       |      |    |   |     |
| VIII            |                       |      |    |   |     |
| IX              |                       |      |    |   |     |
| X               |                       |      |    |   |     |
| XI              |                       |      |    |   |     |
| XII             |                       |      |    |   |     |

|  |   |  |
|--|---|--|
|  <b>GŁÓWNY URZĄD STATYSTYCZNY</b><br><b>DEPARTAMENT HANDLU I USŁUG</b><br>al. Niepodległości 208, 00-925 Warszawa |   | <a href="http://www.stat.gov.pl">www.stat.gov.pl</a><br>tel. 226083512<br>faks 226083861 |
| <b>REJON NOTOWAŃ</b><br><br>nazwa<br>miejscowości .....<br><br>symbol<br>terytorialny <input type="text"/>   | <b>C-02-11</b><br><br><b>Notowania cen detalicznych</b><br><b>owoców i warzyw</b><br><br><hr/> <b>2013 r.</b> | Adresat:<br>Urząd Statystyczny<br><br>w .....  |

Obowiązek przekazywania danych statystycznych wynika z art. 30 pkt 3 ustawy z dnia 29 czerwca 1995 r. o statystyce publicznej (Dz. U. z 2012 r. poz. 591, z późn. zm.) oraz rozporządzenia Rady Ministrów z dnia 9 listopada 2012 r. w sprawie programu badań statystycznych statystyki publicznej na rok 2013 (Dz. U. poz. 1391, z późn. zm.).


| Lp.             |                   |    |                    |    |  | PKWiU  | Nr  |
|-----------------|-------------------|----|--------------------|----|--|--------|-----|
| Jednostka miary |                   |    |                    |    |  | COICOP | KOD |
| Miesiąc         | CENY ZANOTOWANE   |    |                    |    | UWAGI ANKIETERA DOTYCZĄCE TOWARÓW<br>REPREZENTANTÓW<br>(np. podstawowe cechy jakościowe,<br>miejsce notowania, gramatura itp.) |        |     |
|                 | I połowa miesiąca |    | II połowa miesiąca |    |  |        |     |
|                 | zł                | gr | zł                 | gr |  |        |     |
| XII<br>2012 r.  |                   |    |                    |    |  |        |     |
| I               |                   |    |                    |    |  |        |     |
| II              |                   |    |                    |    |  |        |     |
| III             |                   |    |                    |    |  |        |     |
| IV              |                   |    |                    |    |  |        |     |
| V               |                   |    |                    |    |  |        |     |
| VI              |                   |    |                    |    |  |        |     |
| VII             |                   |    |                    |    |  |        |     |
| VIII            |                   |    |                    |    |  |        |     |
| IX              |                   |    |                    |    |  |        |     |
| X               |                   |    |                    |    |  |        |     |
| XI              |                   |    |                    |    |  |        |     |
| XII             |                   |    |                    |    |  |        |     |



|  |  |  |
|--|--|--|
|  <b>GŁÓWNY URZĄD STATYSTYCZNY</b><br><b>DEPARTAMENT HANDLU I USŁUG</b><br>al. Niepodległości 208, 00-925 Warszawa |  | <a href="http://www.stat.gov.pl">www.stat.gov.pl</a><br>tel. 226083512<br>faks 226083861 |
| <b>REJON NOTOWAŃ</b><br><br>nazwa<br>miejscowości .....<br><br>symbol<br>terytorialny <input type="text"/>   | <b>C-02-13</b><br><br><b>Notowania cen detalicznych artykułów<br/>         żywnościowych, napojów<br/>         bezalkoholowych<br/>         i alkoholowych<br/>         w zakładach gastronomicznych</b><br><br><b>2013 r.</b> | Adresat:<br>Urząd Statystyczny<br><br>w .....  |


Obowiązek przekazywania danych statystycznych wynika z art. 30 pkt 3 ustawy z dnia 29 czerwca 1995 r. o statystyce publicznej (Dz. U. z 2012 r. poz. 591, z późn. zm.) oraz rozporządzenia Rady Ministrów z dnia 9 listopada 2012 r. w sprawie programu badań statystycznych statystyki publicznej na rok 2013 (Dz. U. poz. 1391, z późn. zm.).

| Lp.             |                       |                 |      | PKWiU  | Nr  |  |
|-----------------|-----------------------|-----------------|------|--------|---|--|
| Jednostka miary |                       |                 |      | COICOP | KOD   |  |
| Miesiąc         | Data zanotowania ceny | Jednostka miary | Cena |        | <b>UWAGI ANKIETERA DOTYCZĄCE TOWARÓW<br/>         REPREZENTANTÓW</b><br>(np. podstawowe cechy jakościowe,<br>miejsce notowania, gramatura itp.) |  |
|                 |                       |                 | zł   | gr     |   |  |
| XII             | 2012 r.               |                 |      |        |   |  |
| I               |                       |                 |      |        |   |  |
| II              |                       |                 |      |        |   |  |
| III             |                       |                 |      |        |   |  |
| IV              |                       |                 |      |        |   |  |
| V               |                       |                 |      |        |   |  |
| VI              |                       |                 |      |        |   |  |
| VII             |                       |                 |      |        |   |  |
| VIII            |                       |                 |      |        |   |  |
| IX              |                       |                 |      |        |   |  |
| X               |                       |                 |      |        |   |  |
| XI              |                       |                 |      |        |   |  |
| XII             |                       |                 |      |        |   |  |

|  |  |   |
|--|--|---|
|  <b>GŁÓWNY URZĄD STATYSTYCZNY</b><br><b>DEPARTAMENT HANDLU I USŁUG</b><br>al. Niepodległości 208, 00-925 Warszawa |  | <b>www.stat.gov.pl</b><br>tel. 226083512<br>faks 226083861  |
| <b>REJON NOTOWAŃ</b><br><br>nazwa<br>miejscowości .....<br><br>symbol<br>terytorialny <input type="text"/>   |  | <b>C-02-30</b><br><br><b>Notowania cen detalicznych<br/>         nieżywnościowych towarów<br/>         konsumpcyjnych</b><br><br><hr/> <b>2013 r.</b> |
|  |  | Adresat:<br>Urząd Statystyczny<br><br>w .....   |


Obowiązek przekazywania danych statystycznych wynika z art. 30 pkt 3 ustawy z dnia 29 czerwca 1995 r. o statystyce publicznej (Dz. U. z 2012 r. poz. 591, z późn. zm.) oraz rozporządzenia Rady Ministrów z dnia 9 listopada 2012 r. w sprawie programu badań statystycznych statystyki publicznej na rok 2013 (Dz. U. poz. 1391, z późn. zm.).

| Lp.             |                             |      |    | PKWiU  | Nr  |
|-----------------|-----------------------------|------|----|--|-----|
|                 |                             |      |    |  |     |
| Jednostka miary |                             |      |    | COICOP   | KOD |
|                 |                             |      |    |  |     |
| Miesiąc         | Data<br>zanotowania<br>ceny | Cena |    | <b>UWAGI ANKIETERA DOTYCZĄCE TOWARÓW<br/>           REPREZENTANTÓW</b><br>(np. podstawowe cechy jakościowe, miejsce notowania, gramatura itp.) |     |
|                 |                             | zł   | gr |  |     |
| XII<br>2012 r.  |                             |      |    |  |     |
| I               |                             |      |    |  |     |
| II              |                             |      |    |  |     |
| III             |                             |      |    |  |     |
| IV              |                             |      |    |  |     |
| V               |                             |      |    |  |     |
| VI              |                             |      |    |  |     |
| VII             |                             |      |    |  |     |
| VIII            |                             |      |    |  |     |
| IX              |                             |      |    |  |     |
| X               |                             |      |    |  |     |
| XI              |                             |      |    |  |     |
| XII             |                             |      |    |  |     |

|  |  |   |
|--|--|---|
|  <b>GŁÓWNY URZĄD STATYSTYCZNY</b><br><b>DEPARTAMENT HANDLU I USŁUG</b><br>al. Niepodległości 208, 00-925 Warszawa |  | <b>www.stat.gov.pl</b><br>tel. 226083512<br>faks 226083861  |
| <b>REJON NOTOWAŃ</b><br><br>nazwa<br>miejscowości .....<br><br>symbol<br>terytorialny <input type="text"/>   |  | <b>C-02-40</b><br><br><b>Notowania cen detalicznych<br/>         usług konsumpcyjnych</b><br><br><hr/> <b>2013 r.</b> |
|  |  | Adresat:<br>Urząd Statystyczny<br><br>w .....   |


Obowiązek przekazywania danych statystycznych wynika z art. 30 pkt 3 ustawy z dnia 29 czerwca 1995 r. o statystyce publicznej (Dz. U. z 2012 r. poz. 591, z późn. zm.) oraz rozporządzenia Rady Ministrów z dnia 9 listopada 2012 r. w sprawie programu badań statystycznych statystyki publicznej na rok 2013 (Dz. U. poz. 1391, z późn. zm.).

| Lp.             |                     |      |    | PKWiU   | Nr  |
|-----------------|---------------------|------|----|---|-----|
| Jednostka miary |                     |      |    | COICOP  | KOD |
| Miesiąc         | Data zmiany<br>ceny | Cena |    | <b>UWAGI ANKIETERA DOTYCZĄCE USŁUG REPREZENTANTÓW</b><br>(np. podstawowe cechy jakościowe, zakres usługi<br>miejsce notowania itp.) |     |
|                 |                     | zł   | gr |   |     |
| XII<br>2012 r.  |                     |      |    |   |     |
| I               |                     |      |    |   |     |
| II              |                     |      |    |   |     |
| III             |                     |      |    |   |     |
| IV              |                     |      |    |   |     |
| V               |                     |      |    |   |     |
| VI              |                     |      |    |   |     |
| VII             |                     |      |    |   |     |
| VIII            |                     |      |    |   |     |
| IX              |                     |      |    |   |     |
| X               |                     |      |    |   |     |
| XI              |                     |      |    |   |     |
| XII             |                     |      |    |   |     |

|  |  |   |
|--|--|---|
|  <b>GŁÓWNY URZĄD STATYSTYCZNY</b><br><b>DEPARTAMENT HANDLU I USŁUG</b><br>al. Niepodległości 208, 00-925 Warszawa |  | <b>www.stat.gov.pl</b><br>tel. 226083512<br>faks 226083861  |
| <b>REJON NOTOWAŃ</b><br><br>nazwa<br>miejscowości .....<br><br>symbol terytorialny <input type="text"/>  |  | <b>C-02-50</b><br><br><b>Notowania cen detalicznych towarów i usług niekonsumpcyjnych</b><br><br><hr/> <b>2013 r.</b> |
|  |  | Adresat:<br>Urząd Statystyczny<br><br>w .....   |


Obowiązek przekazywania danych statystycznych wynika z art. 30 pkt 3 ustawy z dnia 29 czerwca 1995 r. o statystyce publicznej (Dz. U. z 2012 r. poz. 591, z późn. zm.) oraz rozporządzenia Rady Ministrów z dnia 9 listopada 2012 r. w sprawie programu badań statystycznych statystyki publicznej na rok 2013 (Dz. U. poz. 1391, z późn. zm.).

| Lp.             |  | PKWiU  |                                | Nr  |  |
|-----------------|--|--------|--------------------------------|-----|--|
|                 |  |        |                                |     |  |
| Jednostka miary |  | COICOP |                                | KOD |  |
|                 |  |        |                                |     |  |
| Miesiąc         | CENY                                   |        |                                |     | <b>UWAGI ANKIETERA DOTYCZĄCE TOWARÓW I USŁUG REPREZENTANTÓW</b><br>(np. podstawowe cechy jakościowe, zakres usługi, miejsce notowania, gramatura itp.) |
|                 | łącznie z podatkiem od towarów i usług |        | bez podatku od towarów i usług |     |  |
|                 | zł                                     | gr     | zł                             | gr  |  |
| XII 2012 r.     |  |        |                                |     |  |
| I               |  |        |                                |     |  |
| II              |  |        |                                |     |  |
| III             |  |        |                                |     |  |
| IV              |  |        |                                |     |  |
| V               |  |        |                                |     |  |
| VI              |  |        |                                |     |  |
| VII             |  |        |                                |     |  |
| VIII            |  |        |                                |     |  |
| IX              |  |        |                                |     |  |
| X               |  |        |                                |     |  |
| XI              |  |        |                                |     |  |
| XII             |  |        |                                |     |  |

|   |   |  |
|---|---|--|
|  | <b>GŁÓWNY URZĄD STATYSTYCZNY</b>        | <a href="http://www.stat.gov.pl">www.stat.gov.pl</a> |
|   | <b>DEPARTAMENT HANDLU I USŁUG</b>       | tel. 226083512                                       |
|   | al. Niepodległości 208, 00-925 Warszawa | faks 226083861                                       |
| <b>C-02-91</b>  |   |  |
| <b>Notowania cen detalicznych jednolitych<br/>w kraju</b>                         |   |  |
| <hr/>   |   |  |
| <b>2013 r.</b>  |   |  |

Obowiązek przekazywania danych statystycznych wynika z art. 30 pkt 3 ustawy z dnia 29 czerwca 1995 r. o statystyce publicznej (Dz. U. z 2012 r. poz. 591, z późn. zm.) oraz rozporządzenia Rady Ministrów z dnia 9 listopada 2012 r. w sprawie programu badań statystycznych statystyki publicznej na rok 2013 (Dz. U. poz. 1391, z późn. zm.).

| Lp.             |                  |      |    | PKWiU   | Nr  |
|-----------------|------------------|------|----|---|-----|
|                 |                  |      |    |   |     |
| Jednostka miary |                  |      |    | COICOP  | KOD |
|                 |                  |      |    |   |     |
| Miesiąc         | Data zmiany ceny | Cena |    | UWAGI DOTYCZĄCE TOWARÓW I USŁUG REPREZENTANTÓW<br>(np. podstawowe cechy jakościowe, zakres usługi<br>miejsce notowania, gramatura itp.) |     |
|                 |                  | zł   | gr |   |     |
| XII<br>2012 r.  |                  |      |    |   |     |
| I               |                  |      |    |   |     |
| II              |                  |      |    |   |     |
| III             |                  |      |    |   |     |
| IV              |                  |      |    |   |     |
| V               |                  |      |    |   |     |
| VI              |                  |      |    |   |     |
| VII             |                  |      |    |   |     |
| VIII            |                  |      |    |   |     |
| IX              |                  |      |    |   |     |
| X               |                  |      |    |   |     |
| XI              |                  |      |    |   |     |
| XII             |                  |      |    |   |     |

|  |  |
|--|--|
|  <b>GŁÓWNY URZĄD STATYSTYCZNY</b><br><b>DEPARTAMENT HANDLU I USŁUG</b><br>al. Niepodległości 208, 00-925 Warszawa | <a href="http://www.stat.gov.pl">www.stat.gov.pl</a><br>tel. 226083512<br>faks 226083861   |
|  | <p align="center"><b>C-02-92</b></p> <p align="center"><b>Notowania cen detalicznych towarów konsumpcyjnych</b><br/> <b>zakupywanych przez Internet</b></p> <hr/> <p align="center"><b>2013 r.</b></p> |

Obowiązek przekazywania danych statystycznych wynika z art. 30 pkt 3 ustawy z dnia 29 czerwca 1995 r. o statystyce publicznej (Dz. U. z 2012 r. poz. 591, z późn. zm.) oraz rozporządzenia Rady Ministrów z dnia 9 listopada 2012 r. w sprawie programu badań statystycznych statystyki publicznej na rok 2013 (Dz. U. poz. 1391, z późn. zm.).

| Lp.             |                  |      |    | PKWiU   | Nr  |
|-----------------|------------------|------|----|---|-----|
|                 |                  |      |    |   |     |
| Jednostka miary |                  |      |    | COICOP  | KOD |
|                 |                  |      |    |   |     |
| Miesiąc         | Data zmiany ceny | Cena |    | <b>UWAGI DOTYCZĄCE TOWARÓW REPREZENTANTÓW</b><br>(np. podstawowe cechy jakościowe,<br>gramatura itp.) |     |
|                 |                  | zł   | gr |   |     |
| XII<br>2012 r.  |                  |      |    |   |     |
| I               |                  |      |    |   |     |
| II              |                  |      |    |   |     |
| III             |                  |      |    |   |     |
| IV              |                  |      |    |   |     |
| V               |                  |      |    |   |     |
| VI              |                  |      |    |   |     |
| VII             |                  |      |    |   |     |
| VIII            |                  |      |    |   |     |
| IX              |                  |      |    |   |     |
| X               |                  |      |    |   |     |
| XI              |                  |      |    |   |     |
| XII             |                  |      |    |   |     |

|  |   |  |   |
|--|---|--|---|
| <b>GŁÓWNY URZĄD STATYSTYCZNY</b> , al. Niepodległości 208, 00-925 Warszawa<br>Nazwa i adres jednostki sprawozdawczej | Numer identyfikacyjny - REGON   | <b>C-03</b><br><b>Sprawozdanie o cenach</b><br><b>producentów wyrobów spożywczych</b><br>za miesiąc .....<br>Numer arkusza ..... | www.stat.gov.pl<br>Portal sprawozdawczy GUS<br>www.stat.gov.pl<br>Urząd Statystyczny<br>ul. ks. Hugona Kołłątaja 5B<br>45-064 Opole<br>Przekazać/wysłać raz w miesiącu do<br>12. dnia z danymi za miesiąc poprzedni |
| Symbol rodzaju<br>przeważającej działalności<br>wg PKD 2007  | Obowiązek przekazywania danych statystycznych wynika z art. 30 pkt 3 ustawy z dnia 29 czerwca 1995 r. o statystyce publicznej (Dz. U. z 2012 r. poz. 591, z późn. zm.) oraz rozporządzenia Rady Ministrów z dnia 9 listopada 2012 r. w sprawie programu badań statystycznych statystyki publicznej na rok 2013 (Dz. U. poz. 1391, z późn. zm.). |  |   |

(e-mail sekretariatu, jednostki sporządzającej sprawozdanie - WYPEŁNIAĆ WIELKIMI LITERAMI)

| Numer wiersza | Nazwa wyrobu | Symbol PKWiU | Numer reprezentanta | Jednostka miary (oznaczenie cyfrowe) | Krajowa cena wyrobu w PLN (z dwoma znakami po przecinku) |         | Ilość sprzedanych wyrobów |
|---------------|--------------|--------------|---------------------|--------------------------------------|--|---------|---------------------------|
|               |              |              |                     |                                      | z VAT  | bez VAT |                           |
| 0             | 1            | 2            | 3                   | 4                                    | 5  | 6       | 7                         |
| 1             |              |              |                     |                                      |  |         |                           |
| 2             |              |              |                     |                                      |  |         |                           |
| 3             |              |              |                     |                                      |  |         |                           |
| 4             |              |              |                     |                                      |  |         |                           |
| 5             |              |              |                     |                                      |  |         |                           |
| 6             |              |              |                     |                                      |  |         |                           |
| 7             |              |              |                     |                                      |  |         |                           |
| 8             |              |              |                     |                                      |  |         |                           |
| 9             |              |              |                     |                                      |  |         |                           |
| 10            |              |              |                     |                                      |  |         |                           |






**Uwaga:** W e-mailu sekretariatu dyrektora/prezesa firmy każdy znak powinien zostać wpisany w odrębnej kratce.  
Przykład wypełniania adresu e-mail:

|   |   |   |   |   |   |   |   |   |   |   |   |   |   |   |   |   |   |   |   |   |   |   |   |   |  |  |  |  |  |  |
|---|---|---|---|---|---|---|---|---|---|---|---|---|---|---|---|---|---|---|---|---|---|---|---|---|--|--|--|--|--|--|
| Z | E | N | O | N | . | K | O | W | A | L | S | K | I | @ | X | X | X | . | Y | Y | Y | . | P | L |  |  |  |  |  |  |
|---|---|---|---|---|---|---|---|---|---|---|---|---|---|---|---|---|---|---|---|---|---|---|---|---|--|--|--|--|--|--|

### Objaśnienia do formularza C-03

1. W **rubryce 1** należy wpisać pełną nazwę konkretnego wyrobu (tzw. reprezentanta) wytypowanego imiennie dla każdego podmiotu sprawozdawczego.
2. W **rubryce 2** należy wpisać symbol PKWiU, w **rubryce 3** ściśle określony numer reprezentanta, w **rubryce 4** – jednostkę miary.  
*Nazwa wyrobu, symbol PKWiU, numer reprezentanta oraz jednostka miary powinny być zgodne z wykazem wyrobów przekazanyj jednostkom sprawozdawczym. Jeżeli w wykazie znajduje się wyrób, który nie jest produkowany przez jednostkę, należy ten fakt zgłosić do Urzędu Statystycznego w Opolu.*
3. W **rubryce 5** należy wykazać cenę wyrobu łącznie z podatkiem VAT, obliczoną jako iloraz wartości (łącznie z VAT) i ilości danego wyrobu sprzedanego w miesiącu sprawozdawczym na rynek krajowy.
4. W **rubryce 6** należy wykazać cenę wyrobu w PLN bez podatku VAT, obliczoną jako iloraz wartości (po odjęciu podatku VAT) i ilości danego wyrobu sprzedanego w miesiącu sprawozdawczym na rynek krajowy.  
*Wartość i ilość sprzedaży danego wyrobu przeznaczonego na rynek krajowy należy obliczyć na podstawie ewidencji finansowo-księgowej za dany miesiąc sprawozdawczy. Cenę wyrobu należy wykazać w podstawowej jednostce miary przypisanej do symbolu wyrobu zgodnie z wykazem.*
5. W **rubryce 7** należy wykazać ilość reprezentanta (w odpowiedniej jednostce miary) sprzedanego w miesiącu sprawozdawczym na rynek krajowy.

|   |   |   |
|---|---|---|
|  <b>GŁÓWNY URZĄD STATYSTYCZNY</b> , al. Niepodległości 208, 00-925 Warszawa <a href="http://www.stat.gov.pl">www.stat.gov.pl</a> |   |   |
| Nazwa i adres jednostki sprawozdawczej  | <b>C-04</b><br><br><b>Sprawozdanie o cenach robót<br/>budowlano-montażowych<br/>realizowanych na drogach,<br/>ulicach i mostach</b><br><br>za miesiąc ..... 2013 r. | Portal sprawozdawczy GUS<br><a href="http://www.stat.gov.pl">www.stat.gov.pl</a>  |
| Numer identyfikacyjny – REGON   |   | Urząd Statystyczny<br>ul. ks. Hugona Kołłątaja 5B<br>45-064 Opole<br><br>Przekazać/wysłać w terminie do 20. dnia<br>z danymi za miesiąc poprzedni |

Obowiązek przekazywania danych statystycznych wynika z art. 30 pkt 3 ustawy z dnia 29 czerwca 1995 r. o statystyce publicznej (Dz. U. z 2012 r. poz. 591, z późn. zm.) oraz rozporządzenia Rady Ministrów z dnia 9 listopada 2012 r. w sprawie programu badań statystycznych statystyki publicznej na rok 2013 (Dz. U. poz. 1391, z późn. zm.).

(e-mail sekretariatu jednostki sporządzającej sprawozdanie – WYPEŁNIAĆ WIELKIMI LITERAMI)

| Lp. | Nazwa roboty | Symbol SST | Numer reprezentanta | Jednostka miary<br>(oznaczenie cyfrowe) | Cena roboty bez VAT w PLN<br>(z dwoma znakami po przecinku) | Robota sprzedana w miesiącu sprawozdawczym |     |
|-----|--------------|------------|---------------------|---|---|--|-----|
|     |              |            |                     |   |   | TAK  | NIE |
| 0   | 1            | 2          | 3                   | 4                                       | 5   | 6  | 7   |
| 01  |              |            |                     |   |   |  |     |
| 02  |              |            |                     |   |   |  |     |
| 03  |              |            |                     |   |   |  |     |
| 04  |              |            |                     |   |   |  |     |
| 05  |              |            |                     |   |   |  |     |
| 06  |              |            |                     |   |   |  |     |
| 07  |              |            |                     |   |   |  |     |
| 08  |              |            |                     |   |   |  |     |
| 09  |              |            |                     |   |   |  |     |
| 10  |              |            |                     |   |   |  |     |
| 11  |              |            |                     |   |   |  |     |
| 12  |              |            |                     |   |   |  |     |
| 13  |              |            |                     |   |   |  |     |
| 14  |              |            |                     |   |   |  |     |
| 15  |              |            |                     |   |   |  |     |
| 16  |              |            |                     |   |   |  |     |
| 17  |              |            |                     |   |   |  |     |
| 18  |              |            |                     |   |   |  |     |
| 19  |              |            |                     |   |   |  |     |
| 20  |              |            |                     |   |   |  |     |
| 21  |              |            |                     |   |   |  |     |
| 22  |              |            |                     |   |   |  |     |
| 23  |              |            |                     |   |   |  |     |
| 24  |              |            |                     |   |   |  |     |
| 25  |              |            |                     |   |   |  |     |
| 26  |              |            |                     |   |   |  |     |
| 27  |              |            |                     |   |   |  |     |
| 28  |              |            |                     |   |   |  |     |

| Lp. | Nazwa roboty | Symbol SST | Numer reprezentanta | Jednostka miary<br><i>(oznaczenie cyfrowe)</i> | Cena roboty bez VAT w PLN<br><i>(z dwoma znakami po przecinku)</i> | Robota sprzedana w miesiącu sprawozdawczym |     |
|-----|--------------|------------|---------------------|--|--|--|-----|
|     |              |            |                     |  |  | TAK  | NIE |
| 0   | 1            | 2          | 3                   | 4  | 5  | 6  | 7   |
| 29  |              |            |                     |  |  |  |     |
| 30  |              |            |                     |  |  |  |     |
| 31  |              |            |                     |  |  |  |     |
| 32  |              |            |                     |  |  |  |     |
| 33  |              |            |                     |  |  |  |     |
| 34  |              |            |                     |  |  |  |     |
| 35  |              |            |                     |  |  |  |     |
| 36  |              |            |                     |  |  |  |     |
| 37  |              |            |                     |  |  |  |     |
| 38  |              |            |                     |  |  |  |     |
| 39  |              |            |                     |  |  |  |     |
| 40  |              |            |                     |  |  |  |     |
| 41  |              |            |                     |  |  |  |     |
| 42  |              |            |                     |  |  |  |     |
| 43  |              |            |                     |  |  |  |     |
| 44  |              |            |                     |  |  |  |     |
| 45  |              |            |                     |  |  |  |     |
| 46  |              |            |                     |  |  |  |     |
| 47  |              |            |                     |  |  |  |     |
| 48  |              |            |                     |  |  |  |     |
| 49  |              |            |                     |  |  |  |     |
| 50  |              |            |                     |  |  |  |     |
| 51  |              |            |                     |  |  |  |     |
| 52  |              |            |                     |  |  |  |     |
| 53  |              |            |                     |  |  |  |     |
| 54  |              |            |                     |  |  |  |     |
| 55  |              |            |                     |  |  |  |     |
| 56  |              |            |                     |  |  |  |     |
| 57  |              |            |                     |  |  |  |     |
| 58  |              |            |                     |  |  |  |     |
| 59  |              |            |                     |  |  |  |     |
| 60  |              |            |                     |  |  |  |     |

|  |   |  |
|--|---|--|
| Proszę podać szacunkowy czas (w minutach) przeznaczony na przygotowanie danych dla potrzeb wypełnianego formularza | 1 |  |
| Proszę podać szacunkowy czas (w minutach) przeznaczony na wypełnienie formularza                                   | 2 |  |



(e-mail osoby sporządzającej sprawozdanie – WYPEŁNIAĆ WIELKIMI LITERAMI)

.....  
(imię, nazwisko i telefon osoby sporządzającej sprawozdanie)

.....  
(miejscowość, data)

.....  
(pieczałka imienna i podpis osoby działającej w imieniu sprawozdawcy)

**Uwaga:** W e-mailu sekretariatu dyrektora/prezesa firmy każdy znak powinien zostać wpisany w odrębnej kratce.  
Przykład wypełnienia adresu e-mail:

|Z|E|N|O|N|. |K|O|W|A|L|S|K|I|@|X|X|X|. |Y|Y|Y|. |P|L| | | | |

## **Objaśnienia do formularza C-04**

### **I. Uwagi ogólne**

Przedmiotem badania są poziomy cen robót budowlano-montażowych realizowanych na drogach, ulicach i mostach, które będą stanowiły podstawę do obliczania wskaźników cen obiektów budownictwa drogowego i mostowego zróżnicowanych według parametrów technologiczno-użytkowych (26 rodzajów dróg, mostów i wiaduktów).

### **II. Zasady doboru reprezentantów robót**

W sprawozdaniu podaje się informacje dotyczące poziomów cen robót wytypowanych przez jednostki sprawozdawcze, których przeważającym (głównym) rodzajem działalności jest wykonawstwo obiektów drogowo-mostowych.

Z uwagi na znaczne zróżnicowanie asortymentowe robót realizowanych na drogach i mostach badanie jest oparte na robotach reprezentantach, wybranych w sposób celowy na podstawie Szczegółowej Specyfikacji Technicznej (SST).

Lista robót objętych badaniem została opracowana w podziale na dwa odrębne wykazy, które stanowią załączniki do:

- załącznik 1 – „Wykaz reprezentantów robót dla obiektów drogowych”,
- załącznik 2 – „Wykaz reprezentantów robót dla obiektów mostowych”.

Każdy z załączników stanowi listę robót budowlano-montażowych, w której każdemu reprezentantowi ściśle odpowiada 8-cyfrowy symbol SST, pełna nazwa roboty budowlano-montażowej, jej odpowiednik w formie nazwy skróconej oraz cyfrowe oznaczenie jednostki miary.

Badaniem objęto roboty charakteryzujące się odrębnością technologiczną oraz znaczącym udziałem w wartości obiektu.

*Ze względu na specyfikę działalności budowlanej badaniem cen należy objąć zarówno roboty sprzedane, jak i roboty niesprzedane, ale realizowane w miesiącu sprawozdawczym.*

### **III. Wyjaśnienia szczegółowe dla poszczególnych rubryk i wierszy formularza**

Jeden arkusz formularza umożliwia podawanie informacji dla 60 reprezentantów. Jeżeli liczba reprezentantów w danym miesiącu (ze względu na liczbę wykonywanych robót) jest większa, sprawozdanie może składać się z kilku arkuszy.

Po wypełnieniu części informacyjno-adresowej w poszczególnych rubrykach sprawozdania prosimy podać:

- w **rubryce 1** – skróconą nazwę roboty budowlano-montażowej realizowanej na drogach, ulicach i mostach; nazwa reprezentanta powinna być identyczna z nazwą zapisaną, w rubryce 2 załączników 1 i 2, czcionką **pogrubioną**,
- w **rubryce 2** – 8-cyfrowe oznaczenie roboty reprezentanta według Szczegółowej Specyfikacji Technicznej SST (rubryka 1 załączników 1 i 2),
- w **rubryce 3** – 2-cyfrowy numer reprezentanta; numer ten służy do rozróżnienia robót – reprezentantów w ramach tego samego 8-cyfrowego symbolu SST, tj. w przypadku prowadzenia w miesiącu sprawozdawczym przez podmiot robót budowlanych o takim samym symbolu SST na więcej niż jednej budowie; reprezentanty muszą być numerowane kolejno liczbami 01, 02, 03 ... itd.; roboty wprowadzone do

reprezentacji po raz pierwszy w miesiącu sprawozdawczym muszą być oznaczone nowymi numerami w danym grupowaniu SST; nie należy nadawać tym reprezentantom numerów robót, które były obserwowane w poprzednich miesiącach, a w miesiącu sprawozdawczym w reprezentacji nie występują; roboty, które wystąpiły już w reprezentacji i są wprowadzone ponownie, po przerwie muszą być bezwzględnie oznaczone takimi samymi numerami jak w sprawozdaniach za miesiące poprzednie,

w **rubryce 4** – cyfrowe oznaczenie jednostki miary reprezentanta (rubryka 3 załączników 1 i 2); wykaz najczęściej stosowanych jednostek miar znajduje się poniżej,

***Zwraca się uwagę na konieczność ścisłego przestrzegania prawidłowej symbolizacji jednostek miary. Dla każdego reprezentanta należy podawać zawsze tę samą i wyłącznie jedną jednostkę miary, tj. taką, do jakiej odnoszą się podawane poziomy cen.***

w **rubryce 5** – cenę roboty z dwoma znakami po przecinku; podawany w sprawozdaniu poziom ceny nie powinien zawierać podatku od towarów i usług VAT, o ile przedsiębiorstwo jest jego płatnikiem; poziom ceny należy ustalić w sposób następujący:

- 1) dla roboty zakończonej i sprzedanej – cenę faktycznie uzyskaną przez przedsiębiorstwo;
- 2) dla roboty realizowanej, ale niesprzedanej w miesiącu sprawozdawczym:
  - a) cenę zawartą w umowie – do momentu jej zmiany z tytułu waloryzacji,
  - b) cenę opartą na kalkulacji na podstawie bazy kosztowo-cenowej przedsiębiorstwa – po zmianie z tytułu jej waloryzacji; w szczególnym przypadku może to być poziom ceny podany w oparciu o nową ofertę cenową na wykonanie tej roboty,

w **rubryce 6** – „x”, jeśli robota była sprzedana w miesiącu sprawozdawczym,

w **rubryce 7** – „x”, jeśli robota była realizowana, ale niesprzedana w miesiącu sprawozdawczym.

***Wykaz najczęściej stosowanych jednostek miar***

| Oznaczenie |                | Nazwa jednostki miary |
|------------|----------------|-----------------------|
| cyfrowe    | literowe       |                       |
| 1          | 2              | 3                     |
| 11300      | kpl.           | komplet               |
| 11000      | szt.           | sztuka                |
| 00100      | kg             | kilogram              |
| 00130      | t              | tona                  |
| 01100      | m              | metr                  |
| 02100      | m <sup>2</sup> | metr kwadratowy       |
| 03100      | m <sup>3</sup> | metr sześcienny       |

Załącznik 1

## WYKAZ REPREZENTANTÓW ROBÓT DLA OBIEKTÓW DROGOWYCH

| Symbol SST  | Nazwa reprezentanta – nazwa skrócona  | Jedn. miary |
|-------------|---|-------------|
| 1           | 2   | 3           |
| 01.01.01.11 | Odtworzenie trasy i punktów wysokościowych przy liniowych robotach ziemnych w terenie równinnym - <b>Odtworzenie trasy i punktów wysokościowych</b>           | 01100       |
| 01.02.01.11 | Karczowanie drzew o śr. 10-35 cm - <b>Karczowanie drzew o śr. 10-35 cm</b>  | 11000       |
| 01.02.01.12 | Karczowanie drzew o śr. 36-55 cm - <b>Karczowanie drzew o śr. 36-55 cm</b>  | 11000       |
| 01.02.01.13 | Karczowanie drzew o śr. ponad 55 cm - <b>Karczowanie drzew o śr. ponad 55 cm</b>  | 11000       |
| 01.02.01.21 | Karczowanie krzaków i podszycia ilości sztuk krzaków 3000/ha - <b>Karczowanie krzaków i podszycia</b>   | 02100       |
| 01.02.02.14 | Mechaniczne usunięcie warstwy ziemi urodzajnej (humusu), gr. warstwy 30 cm - <b>Mechaniczne usunięcie humusu</b>  | 03100       |
| 01.02.04.22 | Rozebranie nawierzchni z mieszanek mineralno-bitumicznych, gr. nawierzchni do 4 cm - <b>Rozebranie nawierzchni do gr. 4 cm</b>                                | 02100       |
| 01.02.04.23 | Rozebranie nawierzchni z mieszanek mineralno-bitumicznych, gr. nawierzchni do 8 cm - <b>Rozebranie nawierzchni do gr. 8 cm</b>                                | 02100       |
| 01.02.04.31 | Rozebranie oznakowań pionowych - <b>Rozebranie oznakowań pionowych</b>  | 11000       |
| 02.01.01.11 | Roboty ziemne poprzeczne (bez transportu) wykonywane mechanicznie w gruncie kat. III - <b>Roboty ziemne poprzeczne</b>  | 03100       |
| 02.01.01.14 | Wykonanie wykopów mechanicznie w gruncie kat. II-IV z transportem urobku na odkład/nasyp na odl. 10 km - <b>Wykopy w gruncie kat. II-IV</b>                   | 03100       |
| 02.03.01.11 | Wykonanie nasypów mechanicznie z gruntu kat. II-IV uzyskanego z wykopu - <b>Nasypy w gruncie kat. II-IV z gruntu z wykopu</b>                                 | 03100       |
| 02.03.01.14 | Wykonanie nasypów mechanicznie z gruntu kat. II-IV z pozyskaniem i transportem gruntu na odl. 10 km - <b>Nasypy w gruncie kat. II-IV z gruntu pozyskanego</b> | 03100       |
| 02.04.07.11 | Wzmocnienie wglębne podłoża gruntowego geosiatką i geowłókniną - <b>Wzmocnienie geosiatką i geowłókniną</b>   | 02100       |
| 02.04.09.11 | Wzmocnienie podstawy korpusu drogowego z zastosowaniem warstw kruszywa - <b>Wzmocnienie z zastosowaniem warstw kruszywa</b>                                   | 02100       |
| 03.01.01.12 | Ułożenie przepustów pod koroną drogi, rury o śr. 80 cm - <b>Przepusty z rur o śr. 80 cm</b>   | 01100       |
| 03.01.01.13 | Ułożenie przepustów pod koroną drogi, rury o śr. 100 cm - <b>Przepusty z rur o śr. 100 cm</b>   | 01100       |
| 03.01.01.14 | Ułożenie przepustów pod koroną drogi, rury o śr. 120 cm - <b>Przepusty z rur o śr. 120 cm</b>   | 01100       |
| 03.01.01.15 | Ułożenie przepustów pod koroną drogi, rury o śr. 150 cm - <b>Przepusty z rur o śr. 150 cm</b>   | 01100       |
| 03.01.01.42 | Ułożenie przepustów pod koroną drogi, prefabrykaty ramowe o wymiarach 1,5x1,5 m - <b>Przepusty ramowe</b>   | 01100       |
| 03.02.01.11 | Wykonanie kanalizacji deszczowej z rur betonowych o średnicy do 40 cm - <b>Kanalizacja deszczowa</b>  | 01100       |
| 03.02.01.32 | Wykonanie studni rewizyjnych o średnicy 1,2 m - <b>Studnie rewizyjne</b>  | 11000       |
| 03.03.01.11 | Sączki podłużne ceramiczne - <b>Sączki podłużne</b>   | 01100       |
| 03.04.01.11 | Studnie chłonne - <b>Studnie chłonne</b>  | 11000       |
| 03.05.01.11 | Wykonanie zbiorników odparowujących - <b>Zbiorniki odparowujące</b>   | 02100       |
| 04.01.01.15 | Wykonanie koryta mechanicznie wraz z profilowaniem i zagęszczeniem podłoża w gruncie kat. III, głębokość koryta 40 cm - <b>Koryto gl. 40 cm</b>               | 02100       |
| 04.02.01.11 | Wykonanie warstwy odsączającej z piasku, gr. warstwy 10 cm - <b>Warstwa odsączająca gr. 10 cm</b>   | 02100       |
| 04.02.01.12 | Wykonanie warstwy odsączającej z piasku, gr. warstwy 20 cm - <b>Warstwa odsączająca gr. 20 cm</b>   | 02100       |
| 04.02.01.14 | Wykonanie warstwy odsączającej z piasku, gr. warstwy 25 cm - <b>Warstwa odsączająca gr. 25 cm</b>   | 02100       |
| 04.02.01.22 | Wykonanie warstwy odcinającej, gr. warstwy po zagęszczeniu 10 cm - <b>Warstwa odcinająca gr. 10 cm</b>  | 02100       |
| 04.02.01.24 | Wykonanie warstwy odcinającej, gr. warstwy po zagęszczeniu 20 cm - <b>Warstwa odcinająca gr. 20 cm</b>  | 02100       |
| 04.02.02.14 | Wykonanie warstwy mrozoochronnej, gr. warstwy 10-50 cm - <b>Warstwa mrozoochronna gr. 10-50 cm</b>  | 02100       |
| 04.02.02.31 | Warstwa geowłókniny w podłożu nasypu - <b>Warstwa geowłókniny</b>   | 02100       |
| 04.02.03.11 | Podsypki z piasku - <b>Podsypki z piasku</b>  | 02100       |
| 04.03.01.12 | Oczyszczenie warstw konstrukcyjnych nieulepszonych mechanicznie - <b>Oczyszczenie warstw konstrukcyjnych</b>  | 02100       |
| 04.03.01.21 | Mechaniczne skropienie warstw konstrukcyjnych asfaltem - <b>Skropienie asfaltem</b>   | 02100       |
| 04.03.01.22 | Mechaniczne skropienie warstw konstrukcyjnych emulsją asfaltową - <b>Skropienie emulsją</b>   | 02100       |
| 04.04.01.24 | Wykonanie podbudowy z kruszywa naturalnego, warstwa górna, gr. 17 cm - <b>Podbudowa z kruszywa naturalnego, warstwa górna, gr. 17 cm</b>                      | 02100       |
| 04.04.02.12 | Wykonanie podbudowy z kruszywa łamanego, warstwa dolna, gr. 20 cm - <b>Podbudowa z kruszywa łamanego, warstwa dolna, gr. 20 cm</b>                            | 02100       |
| 04.04.02.22 | Wykonanie podbudowy z kruszywa łamanego, warstwa górna, gr. 10 cm - <b>Podbudowa z kruszywa łamanego, warstwa górna, gr. 10 cm</b>                            | 02100       |
| 04.04.02.24 | Wykonanie podbudowy z kruszywa łamanego, warstwa górna, gr. 20 cm - <b>Podbudowa z kruszywa łamanego, warstwa górna, gr. 20 cm</b>                            | 02100       |
| 04.04.04.11 | Wykonanie podbudowy z tłucznią, warstwa dolna, gr. warstwy 15 cm - <b>Podbudowa z tłucznią, warstwa dolna, gr. 15 cm</b>                                      | 02100       |
| 04.04.04.21 | Wykonanie podbudowy z tłucznią, warstwa górna, gr. warstwy 8 cm - <b>Podbudowa z tłucznią, warstwa górna, gr. 8 cm</b>  | 02100       |
| 04.04.04.22 | Wykonanie podbudowy z tłucznią, warstwa górna, gr. warstwy 15 cm - <b>Podbudowa z tłucznią, warstwa górna, gr. 15 cm</b>                                      | 02100       |
| 04.04.04.25 | Wykonanie podbudowy z tłucznią, warstwa górna, gr. warstwy 22 cm - <b>Podbudowa z tłucznią, warstwa górna, gr. 22 cm</b>                                      | 02100       |
| 04.05.01.12 | Wykonanie podbudowy z gruntu stabilizowanego cementem, gr. warstwy 15 cm - <b>Podbudowa z gruntu stabilizowanego cementem, gr. 15 cm</b>                      | 02100       |
| 04.05.01.23 | Wykonanie podbudowy z gruntu stabilizowanego cementem (gruntocement z betoniarki), gr. 20 cm - <b>Podbudowa z gruntocementu z betoniarki, gr. 20 cm</b>       | 02100       |
| 04.05.01.42 | Wykonanie podbudowy z kruszywa stabilizowanego cementem, gr. 20 cm - <b>Podbudowa z kruszywa stabilizowanego cementem, gr. 20 cm</b>                          | 02100       |
| 04.06.01.03 | Wykonanie podbudowy z chudego betonu, gr. warstwy 10 cm - <b>Podbudowa z chudego betonu, gr. 10 cm</b>  | 02100       |
| 04.06.01.13 | Wykonanie podbudowy z chudego betonu, gr. warstwy 18 cm - <b>Podbudowa z chudego betonu, gr. 18 cm</b>  | 02100       |



| Symbol SST  | Nazwa reprezentanta – nazwa skrócona   | Jedn. miary |
|-------------|--|-------------|
| 04.06.01.15 | Wykonanie podbudowy z chudego betonu, gr. warstwy 23 cm - <b>Podbudowa z chudego betonu, gr. 23 cm</b>   | 02100       |
| 04.06.01.21 | Wykonanie podbudowy z chudego betonu, gr. warstwy 29 cm - <b>Podbudowa z chudego betonu, gr. 29 cm</b>   | 02100       |
| 04.07.01.18 | Wykonanie podbudowy z betonu asfaltowego, gr. warstwy 8 cm - <b>Podbudowa z betonu asfaltowego, gr. 8 cm</b>   | 02100       |
| 04.07.01.19 | Wykonanie podbudowy z betonu asfaltowego, gr. warstwy 10 cm - <b>Podbudowa z betonu asfaltowego, gr. 10 cm</b>   | 02100       |
| 04.07.01.20 | Wykonanie podbudowy z betonu asfaltowego, gr. warstwy 14 cm - <b>Podbudowa z betonu asfaltowego, gr. 14 cm</b>   | 02100       |
| 04.07.01.21 | Wykonanie podbudowy z betonu asfaltowego, gr. warstwy 18 cm - <b>Podbudowa z betonu asfaltowego, gr. 18 cm</b>   | 02100       |
| 04.08.01.11 | Wyrównanie podbudowy mieszankami mineralno-bitumicznymi - <b>Wyrównanie podbudowy mieszankami mineralno-bitumicznymi</b>                                       | 00130       |
| 04.08.04.11 | Wyrównanie podbudowy tłuczniami - <b>Wyrównanie podbudowy tłuczniami</b>   | 03100       |
| 04.08.05.11 | Wyrównanie podbudowy kruszywem stabilizowanym mechanicznie - <b>Wyrównanie podbudowy kruszywem</b>   | 03100       |
| 05.01.03.11 | Wykonanie nawierzchni żwirowych, warstwa dolna, gr. warstwy 10 cm - <b>Nawierzchnia żwirowa, warstwa dolna, gr. 10 cm</b>                                      | 02100       |
| 05.01.03.23 | Wykonanie nawierzchni żwirowych, warstwa górna, gr. warstwy 15 cm - <b>Nawierzchnia żwirowa, warstwa górna, gr. 15 cm</b>                                      | 02100       |
| 05.02.01.11 | Wykonanie nawierzchni z tłucznia kamiennego, gr. warstwy 15 cm - <b>Nawierzchnie z tłucznia kamiennego, gr. warstwy 15 cm</b>                                  | 02100       |
| 05.02.01.12 | Wykonanie nawierzchni z tłucznia kamiennego, gr. warstwy 20 cm - <b>Nawierzchnie z tłucznia kamiennego, gr. warstwy 20 cm</b>                                  | 02100       |
| 05.03.01.11 | Wykonanie nawierzchni z kostki kamiennej, wys. 14 cm - <b>Nawierzchnie z kostki kamiennej, wys. 14 cm</b>  | 02100       |
| 05.03.03.12 | Wykonanie nawierzchni z płyt drogowych betonowych kwadratowych - <b>Nawierzchnia z płyt drogowych betonowych</b>   | 02100       |
| 05.03.04.11 | Wykonanie nawierzchni betonowych monolitycznych, warstwa dolna, gr. 20 cm - <b>Nawierzchnie betonowe monolityczne, warstwa dolna, gr. 20cm</b>                 | 02100       |
| 05.03.04.15 | Wykonanie nawierzchni betonowych monolitycznych, warstwa górna, gr. 10 cm - <b>Nawierzchnie betonowe monolityczne, warstwa górna, gr. 10cm</b>                 | 02100       |
| 05.03.05.13 | Wykonanie nawierzchni z betonu asfaltowego o uziarnieniu 0/11 mm, warstwa wiążąca, gr. 4 cm - <b>Warstwa wiążąca z betonu asfaltowego 0/11, gr. 4 cm</b>       | 02100       |
| 05.03.05.14 | Wykonanie nawierzchni z betonu asfaltowego o uziarnieniu 0/16 mm, warstwa wiążąca, gr. 5 cm - <b>Warstwa wiążąca z betonu asfaltowego 0/16, gr. 5 cm</b>       | 02100       |
| 05.03.05.16 | Wykonanie nawierzchni z betonu asfaltowego o uziarnieniu 0/16 mm, warstwa wiążąca, gr. 6 cm - <b>Warstwa wiążąca z betonu asfaltowego 0/16, gr. 6 cm</b>       | 02100       |
| 05.03.05.18 | Wykonanie nawierzchni z betonu asfaltowego o uziarnieniu 0/22 mm, warstwa wiążąca, gr. 8 cm - <b>Warstwa wiążąca z betonu asfaltowego 0/22, gr. 8 cm</b>       | 02100       |
| 05.03.05.20 | Wykonanie nawierzchni z betonu asfaltowego o uziarnieniu 0/22 mm, warstwa wiążąca, gr. 10 cm - <b>Warstwa wiążąca z betonu asfaltowego 0/22, gr. 10 cm</b>     | 02100       |
| 05.03.05.26 | Wykonanie nawierzchni z betonu asfaltowego o uziarnieniu 0/8 mm, warstwa ściernalna, gr. 4 cm - <b>Warstwa ściernalna z betonu asfaltowego 0/8, gr. 4 cm</b>   | 02100       |
| 05.03.05.28 | Wykonanie nawierzchni z betonu asfaltowego o uziarnieniu 0/11 mm, warstwa ściernalna, gr. 4 cm - <b>Warstwa ściernalna z betonu asfaltowego 0/11, gr. 4 cm</b> | 02100       |
| 05.03.05.29 | Wykonanie nawierzchni z betonu asfaltowego o uziarnieniu 0/11 mm, warstwa ściernalna, gr. 5 cm - <b>Warstwa ściernalna z betonu asfaltowego 0/11, gr. 5 cm</b> | 02100       |
| 05.03.05.30 | Wykonanie nawierzchni z betonu asfaltowego o uziarnieniu 0/11 mm, warstwa ściernalna, gr. 6 cm - <b>Warstwa ściernalna z betonu asfaltowego 0/11, gr. 6 cm</b> | 02100       |
| 05.03.11.01 | Frezowanie nawierzchni bitumicznej, gr. nawierzchni do 5 cm - <b>Frezowanie nawierzchni bitumicznej do gr. 5 cm</b>  | 02100       |
| 05.03.11.02 | Frezowanie nawierzchni bitumicznej, gr. nawierzchni do 18 cm - <b>Frezowanie nawierzchni bitumicznej do gr. 18 cm</b>  | 02100       |
| 05.03.13.13 | Wykonanie nawierzchni z mieszanki SMA, gr. warstwy 4 cm - <b>Warstwa ściernalna SMA, gr. 4 cm</b>  | 02100       |
| 05.03.23.21 | Wykonanie nawierzchni z kostki brukowej betonowej, gr. 6 cm - <b>Nawierzchnia z kostki brukowej betonowej, gr. 6 cm</b>  | 02100       |
| 06.01.01.22 | Humusowanie z obsianiem skarp przy gr. humusu 10 cm - <b>Humusowanie skarp, gr. 10 cm z obsianiem</b>  | 02100       |
| 06.01.01.23 | Humusowanie z obsianiem skarp przy gr. humusu 15 cm - <b>Humusowanie skarp, gr. 15 cm z obsianiem</b>  | 02100       |
| 06.01.01.24 | Humusowanie z obsianiem skarp przy gr. humusu 20 cm - <b>Humusowanie skarp, gr. 20 cm z obsianiem</b>  | 02100       |
| 06.01.01.32 | Umocnienie skarp biowłókniną, geosiatką - <b>Umocnienie skarp biowłókniną, geosiatką</b>   | 02100       |
| 06.01.01.61 | Umocnienie dna rowów i ścieków elementami prefabrykowanymi korytkowymi - <b>Umocnienie dna rowów elementami korytkowymi</b>                                    | 02100       |
| 06.01.02.11 | Umocnienie skarp darniowaniem - <b>Umocnienie skarp darniowaniem</b>   | 02100       |
| 06.01.03.21 | Umocnienie skarp brukowcem - <b>Umocnienie skarp brukowcem</b>   | 02100       |
| 06.01.05.11 | Umocnienie skarp płytami ażurowymi - <b>Umocnienie skarp płytami ażurowymi</b>   | 02100       |
| 06.02.01.11 | Ułożenie przepustów rurowych betonowych lub żelbetowych o śr. 40 cm pod zjazdami - <b>Przepusty pod zjazdami, śr. 40 cm</b>                                    | 01100       |
| 06.02.01.12 | Ułożenie przepustów rurowych betonowych lub żelbetowych o śr. 60 cm pod zjazdami - <b>Przepusty pod zjazdami, śr. 60 cm</b>                                    | 01100       |
| 06.02.01.20 | Ułożenie przepustów rurowych z tworzyw sztucznych o śr. 40 cm pod zjazdami - <b>Przepusty pod zjazdami, śr. 40 cm</b>  | 01100       |
| 06.02.01.21 | Ułożenie przepustów rurowych z tworzyw sztucznych o śr. 60 cm pod zjazdami - <b>Przepusty pod zjazdami, śr. 60 cm</b>  | 01100       |
| 06.03.01.11 | Ścinanie poboczy mechanicznie - <b>Ścinanie poboczy</b>  | 02100       |
| 07.01.01.11 | Oznakowanie poziome jezdni materiałami cienkowarstwowymi (farbami) - <b>Oznakowanie poziome cienkowarstwowo</b>  | 02100       |
| 07.01.01.12 | Oznakowanie poziome jezdni materiałami grubowarstwowymi (farbami) - <b>Oznakowanie poziome grubowarstwowo</b>  | 02100       |
| 07.02.01.11 | Ustawienie pojedynczych pionowych znaków drogowych odbłaskowych na słupkach z rur stalowych - <b>Oznakowanie pionowe pojedyncze</b>                            | 11000       |
| 07.02.01.12 | Ustawienie pionowych znaków drogowych o pow. ponad 0,30 m <sup>2</sup> - <b>Oznakowanie pionowe o pow. ponad 0,30 m<sup>2</sup></b>                            | 11000       |
| 07.05.01.12 | Ustawienie barier ochronnych stalowych jednostronnych - przekładkowych - <b>Bariery stalowe jednostronne</b>   | 01100       |
| 07.06.01.11 | Ogrodzenia dróg z siatki - <b>Ogrodzenia dróg z siatki</b>   | 01100       |
| 07.06.01.13 | Ustawienie ogrodzenia z prefabrykowanych elementów żelbetowych - <b>Ogrodzenia z prefabrykowanych elementów</b>  | 01100       |
| 07.06.02.11 | Ustawienie poręczy ochronnych sztywnych - <b>Poręcze sztywne</b>   | 01100       |

| Symbol SST  | Nazwa reprezentanta – nazwa skrócona  | Jedn. miary |
|-------------|---|-------------|
| 07.08.02.11 | Budowa ekranów akustycznych odbijających - <b>Ekran</b> akustyczne (drogowe)  | 02100       |
| 08.01.01.12 | Ustawienie krawężników betonowych o wymiarach 15x30 cm na ławie betonowej - <b>Krawężniki betonowe o wym. 15x30 cm</b>  | 01100       |
| 08.01.01.13 | Ustawienie krawężników betonowych o wymiarach 20x30 cm na ławie betonowej - <b>Krawężniki betonowe o wym. 20x30 cm</b>  | 01100       |
| 08.02.01.12 | Wykonanie chodników z płyt betonowych o wymiarach 50x50x7 cm - <b>Chodniki z płyt betonowych 50x50x7 cm</b>   | 02100       |
| 08.03.01.12 | Ustawienie obrzeży betonowych o wymiarach 20x6 cm - <b>Obrzeża betonowe 20x6 cm</b>   | 01100       |
| 08.03.01.13 | Ustawienie obrzeży betonowych o wymiarach 30x8 cm - <b>Obrzeża betonowe 30x8 cm</b>   | 01100       |
| 08.04.01.12 | Chodniki z kostki brukowej betonowej - <b>Chodniki z kostki brukowej betonowej</b>  | 02100       |
| 08.05.02.11 | Ułożenie ścieków z klinkieru drogowego - <b>Ścieki uliczne z klinkieru drogowego</b>  | 01100       |
| 08.05.03.14 | Ułożenie ścieków z kostki kamiennej rzędowej wys. 16 cm - <b>Ścieki z kostki kamiennej rzędowej</b>   | 01100       |
| 08.05.03.21 | Ułożenie ścieków z prefabrykowanych elementów betonowych o wym. 60x50x20 cm na podsypce cementowo-piaskowej - <b>Ścieki z elementów betonowych</b>                  | 01100       |
| 08.05.04.11 | Ułożenie ścieku pochodnikowego z płyt chodnikowych o wym. 50x50x7 cm na krawężnikach drogowych - <b>Ścieki uliczne z płyt chodnikowych</b>                          | 01100       |
| 08.05.05.11 | Ułożenie ścieku przychodnikowego z betonowej kostki brukowej, szarej o gr. 8 cm na podsypce cementowo-piaskowej - <b>Ścieki uliczne z kostki brukowej betonowej</b> | 01100       |
| 09.01.01.22 | Sadzenie drzew - <b>Sadzenie drzew</b>  | 11000       |
| 09.02.03.11 | Sadzenie żywopłotów - <b>Sadzenie żywopłotów</b>  | 11000       |
| 09.03.02.11 | Sadzenie i pielęgnacja kwiatów - <b>Sadzenie i pielęgnacja kwiatów</b>  | 11000       |
| 10.01.01.11 | Wykonanie muru oporowego kamiennego - <b>Mury oporowe z kamienia</b>  | 03100       |
| 10.01.05.04 | Urządzenia z betonu w jezdni - <b>Urządzenia z betonu w jezdni</b>  | 03100       |
| 10.03.01.21 | Wykonanie tymczasowych nawierzchni z płyt żelbetowych pełnych - <b>Nawierzchnie tymczasowe z płyt</b>   | 02100       |
| 10.07.01.11 | Wykonanie zjazdów gospodarczych - <b>Zjazdy gospodarcze</b>   | 02100       |
| 10.09.00.11 | Wiaty przystankowe - <b>Wiaty przystankowe</b>  | 11000       |


## Załącznik 2

## WYKAZ REPREZENTANTÓW ROBÓT DLA OBIEKTÓW MOSTOWYCH

| Symbol SST  | Nazwa reprezentanta – nazwa skrócona  | Jedn. miary |
|-------------|---|-------------|
| 1           | 2   | 3           |
| 21.01.01.19 | Wbicie pali prefabrykowanych, żelbetowych o wym. 35 x 35 cm na głębokość ponad 8 m - na łądzie - <b>Pale prefabrykowane, żelbetowe - na łądzie</b>  | 01100       |
| 21.01.01.39 | Wbicie pali prefabrykowanych żelbetowych o wym. 35 x 35 cm na głębokość ponad 8 m - na wodzie - <b>Pale prefabrykowane, żelbetowe - na wodzie</b>   | 01100       |
| 21.01.05.16 | Wbicie pali z rury stalowej o średnicy d = 400 mm na głębokość ponad 8 m - na łądzie - <b>Pale z rury stalowej - na łądzie</b>  | 01100       |
| 21.01.05.34 | Wbicie pali z rury stalowej o średnicy d = 350 mm na głębokość ponad 8 m - na wodzie - <b>Pale z rury stalowej - na wodzie</b>  | 01100       |
| 21.03.01.11 | Wykonanie pali o średnicy d = 600 mm - na łądzie, beton klasy B-30 - <b>Pale d = 600 mm - na łądzie</b>   | 01100       |
| 21.03.02.12 | Wykonanie pali o średnicy d = 1200 mm - na łądzie, beton klasy B-30 - <b>Pale d = 1200 mm - na łądzie</b>   | 01100       |
| 21.03.02.13 | Wykonanie pali o średnicy d = 1500 mm - na łądzie, beton klasy B-30 - <b>Pale d = 1500 mm - na łądzie</b>   | 01100       |
| 21.03.02.32 | Wykonanie pali o średnicy d = 1200 mm - na wodzie, beton klasy B-30 - <b>Pale d = 1200 mm - na wodzie</b>   | 01100       |
| 21.03.02.33 | Wykonanie pali o średnicy d = 1500 mm - na wodzie, beton klasy B-30 - <b>Pale d = 1500 mm - na wodzie</b>   | 01100       |
| 21.03.10.11 | Wykonanie pali Franki o średnicy d = 520 mm i długości do 12 m - <b>Pale Franki</b>   | 01100       |
| 21.20.01.13 | Wykonanie ław fundamentowych w deskowaniu, beton B-30-bez zabezpieczenia wykopu, na łądzie - <b>Ławy fundamentowe, bez zabezpieczenia wykopu-na łądzie</b>  | 03100       |
| 21.20.01.14 | Wykonanie ław fundamentowych w deskowaniu, beton B-30-z zabezpieczeniem wykopu na łądzie- <b>Ławy fundamentowe, z zabezpieczeniem wykopu - na łądzie</b>  | 03100       |
| 21.20.01.34 | Wykonanie ław fundamentowych w deskowaniu, beton B-30 - z zabezpieczeniem wykopu, w wodzie- <b>Ławy fundamentowe, z zabezpieczeniem wykopu-w wodzie</b>   | 03100       |
| 21.20.01.38 | Wykonanie ław fundamentowych w ściankach z grodzic, beton B-30 - w wodzie - <b>Ławy fundamentowe, w ściankach z grodzic - w wodzie</b>  | 03100       |
| 21.20.01.42 | Wykonanie ław fundamentowych w skrzyniach stalowych, beton klasy B-30 -w wodzie- <b>Ławy fundamentowe, w skrzyniach stalowych - w wodzie</b>  | 03100       |
| 22.01.01.12 | Wykonanie korpusów przyczółków - masywne z betonu klasy B-30 - <b>Przyczółki masywne</b>  | 03100       |
| 22.01.01.13 | Wykonanie korpusów przyczółków - ściankowe z betonu klasy B-30 - <b>Przyczółki ściankowe</b>  | 03100       |
| 22.01.01.15 | Wykonanie korpusów przyczółków - słupowe, osadzone w nasypie, z betonu klasy B-30 - <b>Przyczółki słupowe</b>   | 03100       |
| 22.01.02.12 | Wykonanie skrzydełek przyczółka z betonu klasy B-30 - <b>Skrzydółka przyczółka</b>  | 03100       |
| 22.02.01.12 | Wykonanie filarów masywnych z betonu klasy B-30 - na łądzie - <b>Filary masywne - na łądzie</b>   | 03100       |
| 22.02.01.32 | Wykonanie filarów masywnych z betonu klasy B-30 - na wodzie - <b>Filary masywne - na wodzie</b>   | 03100       |
| 22.02.02.11 | Wykonanie filarów ażurowych z betonu klasy B-30 - na łądzie - <b>Filary ażurowe - na łądzie</b>   | 03100       |
| 22.02.02.31 | Wykonanie filarów ażurowych z betonu klasy B-30 - na wodzie - <b>Filary ażurowe - na wodzie</b>   | 03100       |
| 22.02.05.11 | Wykonanie filarów słupowych z betonu klasy B-30 - na łądzie - <b>Filary słupowe - na łądzie</b>   | 03100       |
| 23.01.01.11 | Wykonanie ustroju płytowego „na mokro” z betonu klasy B-30 o rozpiętości przeszedł do 15m-nad łądem-Ustrój płytowy, „na mokro”, <b>przeszło do 15m-nad łądem</b>  | 03100       |
| 23.01.01.12 | Wykonanie ustroju płytowego „na mokro” z betonu klasy B-30 o rozpiętości przeszedł ponad 15 m - nad łądem - <b>Ustrój płytowy, „na mokro”, przeszło ponad 15 m - nad łądem</b>  | 03100       |
| 23.01.01.31 | Wykonanie ustroju płytowego „na mokro” z betonu klasy B-30 o rozpiętości przeszedł do 15 m - nad wodą - <b>Ustrój płytowy, „na mokro”, przeszło do 15m-nad wodą</b>   | 03100       |
| 23.01.01.32 | Wykonanie ustroju płytowego „na mokro” z betonu klasy B-30 o rozpiętości przeszedł ponad 15 m - nad wodą - <b>Ustrój płytowy, „na mokro”, przeszło ponad 15 m - nad wodą</b>  | 03100       |
| 23.01.02.12 | Wykonanie ustroju belkowego „na mokro” z betonu klasy B-30 o rozpiętości przeszedł do 20m-nad łądem-Ustrój belkowy, „na mokro”, <b>przeszło do 20m-nad łądem</b>  | 03100       |
| 23.01.02.32 | Wykonanie ustroju belkowego „na mokro” z betonu klasy B-30 o rozpiętości przeszedł do 20 m - nad wodą-Ustrój belkowy, „na mokro”, <b>przeszło do 20m-nad wodą</b>   | 03100       |
| 23.02.03.11 | Wykonanie ustroju sprężonego - skrzynkowego „na mokro” (montaż systemem nawisowym) z betonu klasy B-40, o rozpiętości przeszła do 90 m - nad łądem - <b>Ustrój skrzynkowy (montaż systemem nawisowym) - nad łądem</b> | 03100       |
| 23.02.03.32 | Wykonanie ustroju sprężonego - skrzynkowego „na mokro” (montaż systemem nawisowym) z betonu klasy B-40, o rozpiętości przeszła do 90 m - nad wodą - <b>Ustrój skrzynkowy (montaż systemem nawisowym) - nad wodą</b>   | 03100       |
| 23.02.03.91 | Wykonanie sprzężenia ustroju skrzynkowego (montaż metodą nawisową) - <b>Sprężenie ustroju skrzynkowego (montaż systemem nawisowym)</b>  | 00100       |
| 23.02.04.12 | Wykonanie ustroju sprężonego - skrzynkowego „na mokro” z betonu klasy B-40, o rozpiętości przeszła powyżej 30 m - nad łądem - <b>Ustrój skrzynkowy („na mokro”) - nad łądem</b>                                       | 03100       |
| 23.02.04.91 | Wykonanie sprzężenia skrzynkowego ustroju noszącego „na mokro” - <b>Sprężenie ustroju skrzynkowego („na mokro”)</b>   | 00100       |
| 23.04.01.12 | Montaż prefabrykowanych belek sprężonych typu WBS, przeszła o rozpiętości od 15 do 30 m - nad łądem - <b>Prefabrykaty WBS, przeszła od 15 do 30 m - nad łądem</b>   | 03100       |
| 23.04.01.21 | Wykonanie części ustroju nośnego „na mokro” z betonu klasy B-30 - nad łądem (wykonanie płyty pomostu i elementów usztywniających prefabrykaty) - <b>Płyta pomostu konstrukcji z prefabrykatów WBS - nad łądem</b>     | 03100       |
| 23.04.01.32 | Montaż prefabrykowanych belek sprężonych typu WBS, przeszła o rozpiętości od 15 do 30 m - nad wodą - <b>Prefabrykaty WBS, przeszła od 15 do 30 m - nad wodą</b>   | 03100       |
| 23.04.01.41 | Wykonanie części ustroju nośnego „na mokro” z betonu klasy B-30 - nad wodą (wykonanie płyty pomostu i elementów usztywniających prefabrykaty) - <b>Płyta pomostu konstrukcji z prefabrykatów WBS - nad wodą</b>       | 03100       |
| 23.04.02.11 | Montaż belek prefabrykowanych, sprężonych odwrócone „T”, przeszła o rozpiętości do 15 m-nad łądem- <b>Prefabrykaty odwrócone „T”, przeszła do 15m-nad łądem</b>   | 03100       |
| 23.04.02.12 | Montaż belek prefabrykowanych, sprężonych odwrócone „T”, przeszła o rozpiętości powyżej 15 m - nad łądem - <b>Prefabrykaty odwrócone „T”, przeszła ponad 15 m - nad łądem</b>   | 03100       |

| Symbol SST  | Nazwa reprezentanta – nazwa skrócona   | Jedn. miary |
|-------------|--|-------------|
| 23.04.02.21 | Wykonanie części ustroju nośnego „na mokro” (nadbetonu) z betonu klasy B-30 -nad łądem- <b>Nadbeton konstrukcji z prefabrykatów odwrócone „T”-nad łądem</b>  | 03100       |
| 23.04.02.32 | Montaż belek prefabrykowanych, sprężonych odwrócone „T”, przeszła o rozpiętości ponad 15 m - nad wodą - <b>Prefabrykaty odwrócone „T”, przeszła ponad 15 m - nad wodą</b>  | 03100       |
| 23.04.02.41 | Wykonanie części ustroju nośnego „na mokro” (nadbetonu) z betonu klasy B-30 - nad wodą - <b>Nadbeton konstrukcji z prefabrykatów odwrócone „T”-nad wodą</b>  | 03100       |
| 23.05.01.12 | Montaż konstrukcji blachownicowej (do zespolenia z żelbetową płytą pomostu) ze stali Rr<400 MPa i rozpiętości przeszła od 20 do 50 m - nad łądem - <b>Konstrukcja blachownicowa (zespolona), przeszła 20-50 m - nad łądem</b>                | 00130       |
| 23.05.01.19 | Montaż konstrukcji kratownicowej (do zespolenia z żelbetową płytą pomostu) ze stali Rr<400 i rozpiętości przeszła od 20 do 60 m - nad łądem - <b>Konstrukcja kratowa (zespolona), przeszła 20-60 m - nad łądem</b>                           | 00130       |
| 23.05.01.31 | Montaż konstrukcji blachownicowej (do zespolenia z żelbetową płytą pomostu) ze stali Rr<400 MPa i rozpiętości przeszła do 20 m - nad wodą - <b>Konstrukcja blachownicowa (zespolona), przeszła do 20 m - nad wodą</b>                        | 00130       |
| 23.05.01.32 | Montaż konstrukcji blachownicowej (do zespolenia z żelbetową płytą pomostu) ze stali Rr<400 MPa i rozpiętości przeszła od 20 do 50 m - nad wodą - <b>Konstrukcja blachownicowa (zespolona), przeszła 20-50 m - nad wodą</b>                  | 00130       |
| 23.05.01.39 | Montaż konstrukcji kratownicowej (do zespolenia z żelbetową płytą pomostu) ze stali Rr<400 i rozpiętości przeszła powyżej 60 m - nad wodą - <b>Konstrukcja kratowa (zespolona), przeszła do 60 m - nad wodą</b>                              | 00130       |
| 23.05.01.81 | Zabezpieczenie antykorozyjne konstrukcji blachownicowej i skrzynkowej (do zespolenia z żelbetową płytą pomostu) poprzez metalizację - <b>Metalizacja konstrukcji blachownicowej (zespolonej)</b>   | 02100       |
| 23.05.01.82 | Zabezpieczenie antykorozyjne konstrukcji kratowej (do zespolenia z żelbetową płytą pomostu) poprzez metalizację- <b>Metalizacja konstrukcji kratowej (zespolonej)</b>  | 02100       |
| 23.05.01.83 | Zabezpieczenie antykorozyjne konstrukcji blachownicowej i skrzynkowej (do zespolenia z żelbetową płytą pomostu) poprzez doszczelnienie farbami na bazie żywicy syntetycznych - <b>Doszczelnienie konstrukcji blachownicowej (zespolonej)</b> | 02100       |
| 23.05.01.84 | Zabezpieczenie antykorozyjne konstrukcji kratowej (do zespolenia z żelbetową płytą pomostu) poprzez doszczelnienie farbami na bazie żywicy syntetycznych - <b>Doszczelnienie konstrukcji kratowej (zespolonej)</b>                           | 02100       |
| 23.05.01.87 | Zabezpieczenie antykorozyjne konstrukcji blachownicowej i skrzynkowej (do zespolenia z żelbetową płytą pomostu) poprzez malowanie farbami na bazie żywicy syntetycznych (EP+PUR) - <b>Malowanie konstrukcji blachownicowej (zespolonej)</b>  | 02100       |
| 23.05.02.12 | Montaż konstrukcji blachownicowej (z ortotropową płytą pomostu) ze stali Rr<400 MPa i rozpiętości przeszła od 20 do 50 m - nad łądem - <b>Konstrukcja blachownicowa (ortotropowa), przeszła 20-50 m - nad łądem</b>                          | 00130       |
| 23.05.02.24 | Montaż konstrukcji skrzynkowej (z ortotropową płytą pomostu) ze stali Rr<400 MPa i rozpiętości przeszła od 30 do 60 m - nad łądem - <b>Konstrukcja skrzynkowa (ortotropowa), przeszła 30-60 m - nad łądem</b>                                | 00130       |
| 23.05.02.45 | Montaż konstrukcji skrzynkowej (z ortotropową płytą pomostu) ze stali Rr<400 MPa i rozpiętości przeszła powyżej 60 m - nad wodą - <b>Konstrukcja skrzynkowa (ortotropowa), przeszła powyżej 60 m - nad wodą</b>                              | 00130       |
| 23.05.02.87 | Zabezpieczenie antykorozyjne konstrukcji blachownicowej i skrzynkowej (z ortotropową płytą pomostu) poprzez malowanie farbami na bazie żywicy syntetycznych - <b>Malowanie konstrukcji blachownicowej i skrzynkowej (ortotropowej)</b>       | 02100       |
| 23.10.01.11 | Wykonanie płyty pomostu konstrukcji zespolonej „na mokro” z betonu klasy B-30 - nad łądem - <b>Płyta pomostu konstrukcji zespolonej, B-30 - nad łądem</b>  | 03100       |
| 23.10.01.31 | Wykonanie płyty pomostu konstrukcji zespolonej „na mokro” z betonu klasy B-30 - nad wodą - <b>Płyta pomostu konstrukcji zespolonej, B-30 - nad wodą</b>  | 03100       |
| 23.10.02.11 | Wykonanie sprężonej płyty pomostu konstrukcji zespolonej „na mokro” z betonu klasy B-35 - nad łądem - <b>Sprężona płyta pomostu konstrukcji zespolonej, B-35 - nad łądem</b>   | 03100       |
| 23.10.02.31 | Wykonanie sprężonej płyty pomostu konstrukcji zespolonej „na mokro” z betonu klasy B-35 - nad wodą - <b>Sprężona płyta pomostu konstrukcji zespolonej, B-35 - nad wodą</b>   | 03100       |
| 23.10.02.93 | Wykonanie sprężenia płyty pomostu zespolonej z konstrukcją stalową - <b>Sprężenie płyty pomostu konstrukcji zespolonej</b>   | 00100       |
| 23.30.01.51 | Wykonanie wypełnienia chodnika z betonu klasy B-30 - Wypełnienie chodnika  | 03100       |
| 23.30.05.11 | Wykonanie prostej kapy chodnikowej „na mokro” z betonu klasy B-30 nad łądem - <b>Prosta kapa chodnikowa, B-30 - nad łądem</b>  | 03100       |
| 23.30.05.31 | Wykonanie prostej kapy chodnikowej „na mokro” z betonu klasy B-30 nad wodą - <b>Prosta kapa chodnikowa, B-30 - nad wodą</b>  | 03100       |
| 23.30.06.51 | Montaż prefabrykowanej deski gzymsowej o kubaturze do 0,10 m <sup>3</sup> /szt. - <b>Deska gzymsowa o kubaturze do 0,10 m<sup>3</sup>/szt.</b>   | 03100       |
| 23.30.06.52 | Montaż prefabrykowanej deski gzymsowej o kubaturze powyżej 0,10 m <sup>3</sup> /szt. - <b>Deska gzymsowa o kubaturze powyżej 0,10 m<sup>3</sup>/szt.</b>   | 03100       |
| 23.30.06.55 | Wykonanie płyty chodnikowej „na mokro” z betonu klasy B-30 - <b>Płyta chodnikowa</b>   | 03100       |
| 23.30.11.13 | Wykonanie kapy z ukształtowaną barierą sztywną „na mokro” z betonu klasy B-40 - nad łądem - <b>Kapa z ukształtowaną, żelbetową barierą sztywną</b>   | 03100       |
| 23.30.11.67 | Montaż konstrukcji poręczy stalowej na betonowej barierze sztywnej - <b>Poręcz stalowa na żelbetowej barierze sztywnej</b>   | 01100       |
| 24.01.01.12 | Montaż łożysk soczewkowych o nośności 6001 - 10000 kN nad łądem - <b>Łożyska soczewkowe</b>  | 11000       |
| 24.02.01.12 | Montaż łożysk garnkowych o nośności 4001 - 8000 kN nad łądem - <b>Łożyska garnkowe</b>   | 11000       |
| 24.03.01.54 | Montaż łożysk stalowych liniowych stycznych - stałe o nośności od 400 do 800 kN - <b>Łożyska liniowe styczne</b>   | 11000       |
| 24.03.01.57 | Montaż łożysk stalowych liniowych wałkowych o nośności od 300 do 800 kN - <b>Łożyska liniowe wałkowe</b>   | 11000       |
| 24.04.01.55 | Montaż łożysk elastomerowych kotwionych o nośności od 600 do 1200 kN - <b>Łożyska elastomerowe</b>   | 11000       |
| 25.01.01.51 | Montaż dylatacji jednomodułowej o przesuwie do 80 mm - <b>Dylatacja modułowa o przesuwie do 80 mm</b>  | 01100       |
| 25.01.01.52 | Montaż dylatacji wielomodułowej o przesuwie od 80 do 120 mm - <b>Dylatacja modułowa o przesuwie 80-120 mm</b>  | 01100       |
| 25.01.01.53 | Montaż dylatacji wielomodułowej o przesuwie od 120 do 160 mm - <b>Dylatacja modułowa o przesuwie 120-160 mm</b>  | 01100       |
| 25.01.02.52 | Montaż dylatacji blokowej o przesuwie do 100 mm - <b>Dylatacja blokowa o przesuwie do 100 mm</b>   | 01100       |
| 25.01.02.53 | Montaż dylatacji blokowej o przesuwie do 165 mm - <b>Dylatacja blokowa o przesuwie do 165 mm</b>   | 01100       |
| 25.01.03.52 | Wykonanie elastycznego przekrycia dylatacyjnego o dopuszczalnym przemieszczeniu krawędzi do 50 mm - <b>Elastyczne przekrycie dylatacyjne</b>   | 01100       |
| 26.01.01.51 | Montaż wpustów żeliwnych d = 150 mm - <b>Wpusty</b>  | 11000       |

| Symbol SST  | Nazwa reprezentanta – nazwa skrócona   | Jedn. miary |
|-------------|--|-------------|
| 26.01.02.51 | Montaż sączków odwodnienia izolacji - rozwiązanie typowe - <b>Sączki</b>   | 11000       |
| 27.01.01.51 | Wykonanie izolacji bitumicznej układanej na zimno - powierzchnie pionowe - <b>Izolacja bitumiczna</b>  | 02100       |
| 27.02.01.51 | Wykonanie izolacji z papy zgrzewalnej na płaszczyznach poziomych - 1 x papa - <b>Izolacja z papy zgrzewalnej</b>                                       | 02100       |
| 27.02.04.51 | Wykonanie izolacji samoprzylepnej cienkiej na powierzchniach poziomych - <b>Izolacja samoprzylepna</b>   | 02100       |
| 28.01.01.51 | Montaż balustrady stalowej „szczeblinkowej” o wysokości h = 1100 mm - <b>Balustrada stalowa</b>  | 01100       |
| 28.03.02.51 | Montaż bariery ochronnej jednostronnej o rozstawie słupków 1,0 m - <b>Bariera ochronna</b>   | 01100       |
| 28.03.05.51 | Montaż bariero poręczy o rozstawie słupków 1,0 m – <b>Bariero poręcz</b>   | 01100       |
| 28.15.01.51 | Ustawienie krawężników kamiennych na podlewce z mieszanek niskoskurczowych - <b>Krawężnik</b>  | 01100       |
| 29.05.01.11 | Wykonanie płyt przejściowych z betonu klasy B-30 - <b>Płyty przejściowe</b>  | 03100       |
| 29.07.01.18 | Wykonanie muru oporowego o wysokości powyżej 4,0 m z betonu klasy B-30 - <b>Mur oporowy</b>  | 03100       |
| 29.10.01.11 | Wykonanie schodów na skarpie dla obsługi - jednobiegowe, prostopadłe do osi drogi z elementów prefabrykowanych - <b>Schody na skarpie</b>              | 01100       |
| 29.15.01.16 | Wykonanie umocnienia stożków przyczółków drobnowymiarowymi płytami betonowymi o gr. 15 cm (sześciokątymi) - <b>Umocnienie skarp stożków</b>            | 02100       |
| 30.05.02.51 | Wykonanie nawierzchni na chodniku z żywicy syntetycznych o grubości 6 mm - <b>Nawierzchnia chodnika z żywicy syntetycznych</b>                         | 02100       |
| 30.20.11.11 | Wykonanie zabezpieczenia powierzchni betonowej powłoką o grubości 0,3 < 1 mm - dyspersjami polimerowymi - <b>Zabezpieczenie powierzchni betonowych</b> | 02100       |
| 31.01.01.51 | Wykonanie próbnego obciążenia mostu - <b>Próbne obciążenie obiektu</b>   | 11300       |

|   |   |   |
|---|---|---|
|  <b>GŁÓWNY URZĄD STATYSTYCZNY</b> , al. Niepodległości 208, 00-925 Warszawa <a href="http://www.stat.gov.pl">www.stat.gov.pl</a> |   |   |
| Nazwa i adres jednostki sprawozdawczej  | <b>C-05</b><br><b>Sprawozdanie o cenach towarów<br/>w handlu zagranicznym</b>   | Portal sprawozdawczy GUS<br><a href="http://www.stat.gov.pl">www.stat.gov.pl</a><br><br>Urząd Statystyczny<br>ul. ks. Hugona Kołłątaja 5B<br>45-064 Opole |
| Numer identyfikacyjny – REGON   | za miesiąc .....<br><b>Import</b> <input type="checkbox"/> <b>Eksport</b> <input type="checkbox"/><br><b>Przywóz</b> <input type="checkbox"/> <b>Wywóz</b> <input type="checkbox"/> | Przekazać/wysłać w terminie do 16. dnia z danymi za miesiąc poprzedni   |

Obowiązek przekazywania danych statystycznych wynika z art. 30 pkt 3 ustawy z dnia 29 czerwca 1995 r. o statystyce publicznej (Dz. U. z 2012 r. poz. 591, z późn. zm.) oraz rozporządzenia Rady Ministrów z dnia 9 listopada 2012 r. w sprawie programu badań statystycznych statystyki publicznej na rok 2013 (Dz. U. poz. 1391, z późn. zm.).

(e-mail sekretariatu jednostki sporządzającej sprawozdanie – WYPEŁNIAĆ WIELKIMI LITERAMI)

Symbol rodzaju przeważającej działalności wg PKD 2007

• Dane pozyskane w drodze badania są chronione tajemnicą statystyczną i nie będą nikomu udostępniane, a wykorzystane zostaną wyłącznie do zbiorczych opracowań statystycznych. Dane te są istotne dla opracowania indeksów cen importu i eksportu.

| Symbol CN                | Numer reprezentanta | Symbol zmian w reprezentacji | Jednostka miary (oznaczenie cyfrowe) | Kraj pochodzenia/przeznaczenia | Rodzaj ceny | Cena towaru w PLN (z dwoma znakami po przecinku) |                      | Kod rodzaju transportu | Przyczyny zmian cen |
|--------------------------|---------------------|------------------------------|--------------------------------------|--------------------------------|-------------|--|----------------------|------------------------|---------------------|
|                          |                     |                              |                                      |                                |             | za miesiąc sprawozdawczy                         | za miesiąc poprzedni |                        |                     |
| 1                        | 2                   | 3                            | 4                                    | 5                              | 6           | 7  | 8                    | 9                      | 10                  |
| Szczegółowy opis towaru: |                     |                              |                                      |                                |             |  |                      |                        |                     |
| Szczegółowy opis towaru: |                     |                              |                                      |                                |             |  |                      |                        |                     |
| Szczegółowy opis towaru: |                     |                              |                                      |                                |             |  |                      |                        |                     |

| Symbol CN                | Numer reprezentanta | Symbol zmian w reprezentacji | Jednostka miary (oznaczenie cyfrowe) | Kraj pochodzenia/przeznaczenia | Rodzaj ceny | Cena towaru w PLN (z dwoma znakami po przecinku) |                      | Kod rodzaju transportu | Przyczyny zmian cen |
|--------------------------|---------------------|------------------------------|--------------------------------------|--------------------------------|-------------|--|----------------------|------------------------|---------------------|
|                          |                     |                              |                                      |                                |             | za miesiąc sprawozdawczy                         | za miesiąc poprzedni |                        |                     |
| 1                        | 2                   | 3                            | 4                                    | 5                              | 6           | 7  | 8                    | 9                      | 10                  |
| Szczegółowy opis towaru: |                     |                              |                                      |                                |             |  |                      |                        |                     |
| Szczegółowy opis towaru: |                     |                              |                                      |                                |             |  |                      |                        |                     |
| Szczegółowy opis towaru: |                     |                              |                                      |                                |             |  |                      |                        |                     |
| Szczegółowy opis towaru: |                     |                              |                                      |                                |             |  |                      |                        |                     |

|  |   |  |
|--|---|--|
| Proszę podać szacunkowy czas (w minutach) przeznaczony na przygotowanie danych dla potrzeb wypełnianego formularza | 1 |  |
| Proszę podać szacunkowy czas (w minutach) przeznaczony na wypełnienie formularza                                   | 2 |  |

(e-mail osoby sporządzającej sprawozdanie – WYPEŁNIAĆ WIELKIMI LITERAMI)

(imię, nazwisko i telefon osoby sporządzającej sprawozdanie)

(miejsceowość, data)

(pieczęćka imienna i podpis osoby działającej w imieniu sprawozdawcy)



**Uwaga:** W e-mailu sekretariatu dyrektora/prezesa firmy każdy znak powinien zostać wpisany w odrębnej kratce. Przykład wypełniania adresu e-mail:

|   |   |   |   |   |   |   |   |   |   |   |   |   |   |   |   |   |   |   |   |   |   |   |   |   |  |
|---|---|---|---|---|---|---|---|---|---|---|---|---|---|---|---|---|---|---|---|---|---|---|---|---|--|
| Z | E | N | O | N | . | K | O | W | A | L | S | K | I | @ | X | X | X | . | Y | Y | Y | . | P | L |  |
|---|---|---|---|---|---|---|---|---|---|---|---|---|---|---|---|---|---|---|---|---|---|---|---|---|--|

### Objaśnienia do formularza C-05

#### 1. Uwagi ogólne

Sprawozdanie na formularzu C-05 dotyczy cen towarów będących przedmiotem międzynarodowej wymiany towarowej, tj. eksportu (wywozu) i importu (przywozu).

Przez **eksport/import towarów** należy rozumieć przemieszczanie towarów z/na terytorium Rzeczypospolitej Polskiej do/z krajów niebędących członkami Unii Europejskiej.

Przez **wywóz/przywóz towarów** należy rozumieć przemieszczanie towarów z/na terytorium Rzeczypospolitej Polskiej do/z krajów będących członkami Unii Europejskiej.

Klasyfikacją stosowaną w sprawozdaniu C-05 jest powszechnie stosowana w międzynarodowej wymianie towarowej „**Nomenklatura Taryfowa i Statystyczna CN**” (rozporządzenie wykonawcze Komisji (UE) nr 927/2012 z dnia 9 października 2012 r. zmieniające załącznik I do rozporządzenia Rady (EWG) nr 2658/87 w sprawie nomenklatury taryfowej i statystycznej oraz w sprawie Wspólnej Taryfy Celnej (Dz. U. UE L 304 z 31.10.2012 r., str. 1-915)).

Sprawozdanie sporządzają podmioty, które w okresie sprawozdawczym dokonały wymiany towarowej, tj. zarówno producenci działający na rynku międzynarodowym na własny rachunek, jak i jednostki handlowe.

Formularz C-05 jest zunifikowany, tzn. przeznaczony do monitorowania poziomów cen zarówno w eksporcie/wywozie, jak i imporcie/przywozie. W przypadku gdy w okresie sprawozdawczym był realizowany równocześnie eksport/wywóz i import/przywóz, należy sporządzić dwa oddzielne sprawozdania.

Formularz jest dostępny w formie elektronicznej na stronie internetowej [www.stat.gov.pl](http://www.stat.gov.pl) do wypełnienia i przesłania przez Internet. Sprawozdania należy przekazywać raz w miesiącu w terminie do 16. dnia po miesiącu sprawozdawczym.

#### 2. Zasady doboru reprezentantów towarów

W sprawozdaniu podaje się informacje dotyczące poziomów cen imiennie określonych, konkretnych towarów, zwanych dalej reprezentantami, będących przedmiotem międzynarodowej wymiany towarowej. Wyboru towarów reprezentantów do obserwacji statystycznej dokonują podmioty sprawozdawcze.

Podstawą wyboru w jednostce sprawozdawczej jest „Wykaz asortymentowy towarów do badania cen w handlu zagranicznym” przesłany pocztą elektroniczną na adres osoby zarządzającej sprawozdawczością w przedsiębiorstwie. Wykaz ten został opracowany przez GUS i zawiera towary o znaczącym udziale w wartości obrotów w eksporcie/wywozie lub imporcie/przywozie w skali kraju.

Na podstawie ww. wykazu należy dokonać wyboru grupowań 8-cyfrowych CN o znaczącym udziale w ogólnej wartości obrotów w wymianie towarowej w skali przedsiębiorstwa. Następnie w ramach wybranych grupowań 8-cyfrowych CN należy wytypować **konkretne towary reprezentanty** według następujących kryteriów:

- reprezentanty powinny pochodzić z transakcji o największym udziale w obrocie,
- transakcje dotyczące danego towaru powinny występować w jak najdłuższym okresie,
- dynamika cen reprezentanta powinna w możliwie największym stopniu charakteryzować zmiany cen zachodzące w wybranym grupowaniu CN,
- reprezentantami mogą być wyłącznie te towary, które wystąpiły w obrocie w miesiącu sprawozdawczym,
- reprezentantami powinny być te towary, które nie podlegają częstym zmianom jakości.

#### 3. Wyjaśnienia do poszczególnych rubryk i wierszy formularza

Wiersz **szczegółowy opis towaru** powinien zawierać charakterystykę danego reprezentanta wraz z głównymi parametrami mającymi wpływ na poziom ceny. Należy zatem dokładnie określić:

rodzaj, model, typ, gatunek, rodzaj opakowania itp. W przypadku maszyn, urządzeń, pojazdów należy podać pojemność, moc, dodatkowe wyposażenie. Opis wytypowanego do badania towaru powinien być identyczny we wszystkich miesiącach i dokonany w formie maksymalnie skróconej, lecz zapewniający jednoznaczną identyfikację towaru.

**W rubryce 1** należy podać **symbol towaru** wg 8-cyfrowego kodu CN.

**W rubryce 2** należy podać **numer reprezentanta**. Numer ten służy do wyróżnienia towarów reprezentantów **w ramach tej samej grupy towarowej (8-cyfrowe CN)**, które różnią się np. rodzajem, modelem, gatunkiem, wyposażeniem, krajem pochodzenia/przeznaczenia. Reprezentanty muszą być numerowane kolejno liczbami 01, 02, 03... itd. Towary wprowadzone do reprezentacji po raz pierwszy w miesiącu sprawozdawczym muszą być oznaczone nowymi numerami w grupowaniu. Nie należy nadawać tym reprezentantom numerów towarów, które były obserwowane w poprzednich miesiącach, a w miesiącu sprawozdawczym w reprezentacji nie występują. Towary, które wystąpiły już w reprezentacji i są wprowadzone ponownie po przerwie, muszą być bezwzględnie oznaczone takimi samymi numerami jak w sprawozdaniach za miesiące poprzednie.

**Rubryka 3 – Symbol zmian w reprezentacji** – należy wpisać odpowiedni symbol dla każdego towaru:

- 1 – oznacza reprezentanty wprowadzone do badania po raz pierwszy w miesiącu sprawozdawczym,
- 2 – oznacza reprezentanty, które były podawane w poprzednim miesiącu i są wykazywane w miesiącu sprawozdawczym - wówczas nie jest wymagany szczegółowy opis towaru,
- 3 – oznacza reprezentanty wprowadzone ponownie (np. po przerwie w obrocie).

**W rubryce 4** należy podać oznaczenie cyfrowe jednostki miary reprezentanta. Wykaz jednostek miar stosowanych w badaniu zamieszczono na końcu objaśnień. Dla danego reprezentanta w kolejnych miesiącach należy podawać **zawsze tę samą** jednostkę miary, tj. taką, do jakiej odnoszą się podawane ceny.

**W rubryce 5** należy wpisać **kraj przeznaczenia/kraj pochodzenia**.

W eksporcie/wywozie – kraj, w którym towar zostanie ostatecznie zużyty lub poddany obróbce lub przetworzeniu. Jeśli kraj przeznaczenia nie jest znany, przyjmuje się, że krajem przeznaczenia jest ostatni znany kraj w momencie wywozu.

W imporcie/przywozie – kraj, w którym towar został wytworzony lub w którym został ostatni raz poddany istotnej obróbce lub przetworzeniu.

W rubryce należy wpisać 2-literowy kod kraju zgodny ze standardem ISO 3166.

**Rubryka 6** – należy wpisać symbol **rodzaju ceny**:

- X – oznacza, że cena pochodzi z konkretnego dnia miesiąca,
- Y – oznacza, że cena jest średnią ceną z kilku porównywalnych transakcji zawartych w miesiącu sprawozdawczym w ramach tego samego kraju.

**Rubryka 7 – cena towaru w PLN za miesiąc sprawozdawczy**. W rubryce tej należy wpisać cenę spełniającą następujące warunki:

- cena faktycznej transakcji, a nie cena z cennika,
- cena ustalona na podstawie faktur kupna-sprzedaży,
- cena reprezentatywnej transakcji z konkretnego dnia miesiąca lub średnia cena z kilku porównywalnych transakcji zawartych w miesiącu sprawozdawczym w ramach tego samego kraju,
- w przypadku występowania cen transferowych w obrotach pomiędzy przedsiębiorstwami powiązаныmi kapitałowo (tzw. handel wewnątrz korporacyjny) prosimy o podanie w sprawozdaniu realnych cen rynkowych, a nie cen wewnętrznych.

W przypadku **eksportu/wywozu**:

- cena **FOB** (*free on board*) – cena towarów dostarczonych do granicy celnej kraju eksportującego.

Obejmuje: krajowe opłaty transportowe, koszty opakowania, opłaty za dokowanie, opłaty za załadunek i magazynowanie, wszelkie koszty, zyski i wydatki łącznie z ubezpieczeniem i prowizją powstałe do miejsca przekroczenia granicy Polski.

Wyłącza: podatek od towarów i usług (VAT), akcyzę, cło, inne opłaty nałożone na jednostkę eksportującą.

W przypadku **importu/przywozu**:

- cena **CIF** (*cost, insurance, freight*) – cena towarów dostarczonych do granicy celnej kraju importującego.

Obejmuje: opłaty transportowe, koszty opakowania, opłaty za dokowanie, opłaty za załadunek i magazynowanie, wszelkie koszty, zyski i wydatki łącznie z ubezpieczeniem i prowizją powstałe do miejsca przekroczenia granicy polskiego obszaru celnego.

Wyłącza: podatek od towarów i usług (VAT), akcyzę, cło importowe, inne opłaty związane z importem ponoszone przez jednostkę importującą.

#### **UWAGA:**

1. *Jeżeli transakcja została przeprowadzona w obcej walucie, wówczas cenę towaru należy przeliczyć na PLN, według zasad określonych dla celów podatku od towarów i usług albo zasad określonych dla celów związanych z cłem.*
2. *Poziomy cen (podawane z dwoma znakami po przecinku) muszą odpowiadać jednostce miary podanej w rubryce 4 sprawozdania.*

#### **Rubryka 8 – cena towaru w PLN za miesiąc poprzedni.**

Rubrykę tę należy wypełniać w odniesieniu do reprezentantów:

- nowo wprowadzonych do reprezentacji lub wprowadzonych po przerwie, tj. reprezentantów, które nie występowały w miesiącu poprzednim, wówczas należy podać cenę szacunkową, która mogłaby być osiągnięta w miesiącu poprzednim, gdyby transakcja miała miejsce, lub odpowiadającą aktualnej cenie towaru w walucie obcej przeliczonej po kursie walutowym właściwym dla poprzedniego miesiąca,
- dla których są korygowane błędne dane, zamieszczone w sprawozdaniu w miesiącu poprzednim.

#### **Rubryka 9 - kod rodzaju transportu**

W rubryce tej należy wpisać 1-literowy kod określający rodzaj środka transportu:

- M** – oznacza transport morski,
- K** – oznacza transport kolejowy,
- D** – oznacza transport drogowy,
- L** – oznacza transport lotniczy,
- P** – oznacza przesyłki pocztowe,
- I** – oznacza stałe instalacje przesyłowe (np. gazociągi, wodociągi, ropociągi, koleje linowe itp.),
- Z** – oznacza żeglugę śródlądową,
- N** – oznacza własny napęd (towarem jest np. statek czy samolot poruszający się o własnym napędzie).

#### **Rubryka 10 – przyczyna zmiany ceny**

W rubryce tej należy wpisać symbol przyczyny zmiany cen:

- B** – oznacza zmianę innych elementów składowych ceny, np.: koszty sprzedaży/zakupu, płace itp.,
- C** – oznacza rabaty, opusty, bonifikaty, dotacje do produktu,
- S** – oznacza zmianę warunków sprzedaży (np. rodzaju opakowania),
- E** – oznacza zmianę warunków płatności,
- A** – oznacza zmianę cen materiałów.

Jeżeli zmiana ceny towaru w PLN w miesiącu sprawozdawczym jest spowodowana wyłącznie zmianą kursu walut obcych, rubrykę 10 należy pozostawić niewypełnioną.

## Wykaz jednostek miar stosowanych w badaniu cen eksportu i importu na formularzu C-05

| Oznaczenie |                     | Nazwa jednostki            | Oznaczenie |  | Nazwa jednostki   |
|------------|---------------------|----------------------------|------------|--|---|
| cyfrowe    | literowe            |                            | cyfrowe    | literowe                               |   |
| 00100      | kg                  | kilogram                   | 11200      | tuzin                                  | tuzin   |
| 00102      | dag                 | dekagram                   | 11300      | kpl.                                   | komplet   |
| 00103      | g                   | gram                       | 11330      | tys. kpl.                              | tysiąc kompletów  |
| 00106      | mg                  | miligram                   | 11400      | ryza                                   | ryza  |
| 00130      | t                   | tona                       | 11500      | egz.                                   | egzemplarz  |
| 00160      | tys. t              | tysiąc ton                 | 11700      | porc.                                  | porcja  |
| 00220      | 100 kg              | sto kilogramów             | 20620      | hl n%                                  | hektolitr przeliczeniowej objętości produktu o „n” procentowej zawartości czystego składnika                              |
| 00360      | Mg                  | megagram                   | 21300      | kg P <sub>2</sub> O <sub>5</sub>       | kilogram przeliczeniowej zawartości pięcioletku fosforu (bezwodnik fosforowy) w nawozach fosforowych i wieloskładnikowych |
| 00400      | ct                  | karat metryczny            | 21400      | kg K <sub>2</sub> O                    | kilogram przeliczeniowej zawartości tlenku potasu w nawozach potasowych i wieloskładnikowych                              |
| 01100      | m                   | metr                       | 22300      | kg H <sub>2</sub> O <sub>2</sub>       | kilogram nadtlenu wodoru  |
| 01102      | cm                  | centymetr                  | 23300      | kg Cu                                  | kilogram miedzi   |
| 01130      | km                  | kilometr                   | 23330      | t Cu                                   | tona miedzi   |
| 02100      | m <sup>2</sup>      | metr kwadratowy            | 23600      | kg NaOH                                | kilogram wodorotlenku sodu (soda kaustyczna)  |
| 02104      | cm <sup>2</sup>     | centymetr kwadratowy       | 23900      | kg N                                   | kilogram azotu  |
| 02130      | tys. m <sup>2</sup> | tysiąc metrów kwadratowych | 24000      | kg KOH                                 | kilogram wodorotlenku potasu (potaż żrący)  |
| 02220      | km <sup>2</sup>     | kilometr kwadratowy        | 24100      | kg NaCl                                | kilogram chlorku sodu   |
| 03100      | m <sup>3</sup>      | metr sześcienny            | 24200      | kg NH <sub>3</sub>                     | kilogram amoniaku   |
| 03101      | hl                  | hektolitr                  | 24500      | kg C <sub>5</sub> H <sub>14</sub> CINO | kilogram chlorku choliny  |
| 03103      | dm <sup>3</sup>     | decymetr sześcienny        | 24600      | kg S                                   | kilogram siarki   |
| 03106      | cm <sup>3</sup>     | centymetr sześcienny       | 24630      | t S                                    | tona siarki   |
| 03190      | km <sup>3</sup>     | kilometr sześcienny        | 24900      | kg ZN                                  | kilogram cynku  |
| 03206      | ml                  | mililitr                   | 24930      | t Zn                                   | tona cynku  |
| 03303      | l                   | litr                       | 25700      | kg 90% sdt                             | kilogram substancji wysuszonej w 90% (kilogram przeliczeniowej masy produktu o 90% zawartości suchej masy)                |
| 05100      | V                   | wolt                       | 26000      | l alc. 100%                            | litr czystego (100%) alkoholu   |
| 05130      | kV                  | kilowolt                   | 26700      | kg/net eda                             | kilogram masy netto po odsączeniu   |
| 05200      | J                   | dżul                       | 28000      | op.                                    | opakowanie  |
| 05230      | kJ                  | kilodżul                   | 28200      | rob. h                                 | roboczegodzina  |
| 05330      | kW                  | kilowat                    | 29200      | ce/el                                  | liczba ogni   |
| 05360      | MW                  | megawat                    | 29900      | sk                                     | skrzynia przeliczeniowa zapalek   |
| 05460      | MWh                 | megawatogodzina            | 30100      | b                                      | bit   |
| 05530      | kWh                 | kilowatotogodzina          | 30130      | kb                                     | kilobit   |
| 05560      | tys. kWh            | tysiąc kilowatotogodzin    | 30160      | Mb                                     | megabit   |
| 11000      | szt.                | sztuka                     | 30200      | B                                      | bajt  |
| 11020      | 100 szt.            | sto sztuk                  | 30230      | kB                                     | kilobajt  |
| 11030      | tys. szt.           | tysiąc sztuk               | 30260      | MB                                     | megabajt  |
| 11060      | mln szt.            | milion sztuk               | 30390      | GB                                     | gigabajt  |
| 11100      | para                | para                       | 90700      | stanowisko                             | stanowisko  |
| 11130      | tys. par            | tysiąc par                 |            |  |   |



**Dział 2. Badanie stawek godzinowych**

| Numer wiersza | Symbol PKWiU | Numer reprezentanta | Nazwa reprezentanta – kategoria pracowników | Stawka godzinowa w PLN (bez VAT) |                   |
|---------------|--------------|---------------------|---|----------------------------------|-------------------|
|               |              |                     |   | kwartał sprawozdawczy            | kwartał poprzedni |
| 0             | 1            | 2                   | 3   | 4                                | 5                 |
| 01            |              |                     |   |                                  |                   |
| 02            |              |                     |   |                                  |                   |
| 03            |              |                     |   |                                  |                   |
| 04            |              |                     |   |                                  |                   |
| 05            |              |                     |   |                                  |                   |
| 06            |              |                     |   |                                  |                   |
| 07            |              |                     |   |                                  |                   |
| 08            |              |                     |   |                                  |                   |
| 09            |              |                     |   |                                  |                   |
| 10            |              |                     |   |                                  |                   |
| 11            |              |                     |   |                                  |                   |
| 12            |              |                     |   |                                  |                   |
| 13            |              |                     |   |                                  |                   |
| 14            |              |                     |   |                                  |                   |

|  |   |  |
|--|---|--|
| Proszę podać szacunkowy czas (w minutach) przeznaczony na przygotowanie danych dla potrzeb wypełnianego formularza | 1 |  |
| Proszę podać szacunkowy czas (w minutach) przeznaczony na wypełnienie formularza                                   | 2 |  |



(e-mail osoby sporządzającej sprawozdanie – WYPEŁNIAĆ WIELKIMI LITERAMI)

(imię, nazwisko i telefon osoby,  
sporządzającej sprawozdanie)

(miejsceowość, data)

(pieczętka imienna i podpis osoby  
działającej w imieniu sprawozdawcy)

**Uwaga:** W e-mailu sekretariatu dyrektora/prezesa firmy każdy znak powinien zostać wpisany w odrębnej kratce. Przykład wypełniania adresu e-mail:

|   |   |   |   |   |   |   |   |   |   |   |   |   |   |   |   |   |   |   |   |   |   |   |   |   |  |  |
|---|---|---|---|---|---|---|---|---|---|---|---|---|---|---|---|---|---|---|---|---|---|---|---|---|--|--|
| Z | E | N | O | N | . | K | O | W | A | L | S | K | I | @ | X | X | X | . | Y | Y | Y | . | P | L |  |  |
|---|---|---|---|---|---|---|---|---|---|---|---|---|---|---|---|---|---|---|---|---|---|---|---|---|--|--|

## Objaśnienia do formularza C-06

### 1. Uwagi ogólne

Sprawozdanie na formularzu C-06 sporządzają podmioty gospodarcze o liczbie pracujących 10 osób i więcej, prowadzące:

- działalność związaną z oprogramowaniem i doradztwem w zakresie informatyki oraz działalność powiązaną (klasy 62.01, 62.02, 62.03, 62.09 według PKD 2007),
- działalność usługową w zakresie informacji (klasy 63.11, 63.12, 63.91, 63.99 według PKD 2007),
- działalność prawniczą (klasa 69.10 według PKD 2007),
- działalność rachunkowo-księgową oraz doradztwo podatkowe (klasa 69.20 według PKD 2007),
- doradztwo związane z zarządzaniem (klasy 70.21, 70.22 według PKD 2007),
- działalność w zakresie architektury (klasa 71.11 według PKD 2007),
- działalność w zakresie inżynierii i związane z nią doradztwo techniczne (klasa 71.12 według PKD 2007),
- badania i analizy techniczne (klasa 71.20 według PKD 2007),
- działalność w zakresie reklamy (klasy 73.11, 73.12 według PKD 2007),
- badanie rynku i opinii publicznej (klasa 73.20 według PKD 2007),
- działalność detektywistyczną i ochroniarską (klasy 80.10, 80.20, 80.30 według PKD 2007),
- sprzątanie obiektów (klasy 81.21, 81.22, 81.29 według PKD 2007).

Pojęcie **usług** obejmuje wszelkie czynności świadczone na rzecz jednostek gospodarczych prowadzących działalność o charakterze produkcyjnym, tzn. usługi dla celów produkcji nietworzące bezpośrednio nowych dóbr materialnych, a także czynności świadczone na rzecz jednostek gospodarki narodowej oraz na rzecz ludności, przeznaczone dla celów konsumpcji indywidualnej, zbiorowej i ogólnospołecznej.

Przedmiotem sprawozdania są **cenę producentów** wybranych **usług** świadczonych na terenie kraju przedsiębiorstwom lub osobom reprezentującym przedsiębiorstwo, a także konsumentom indywidualnym.

Przez **cenę producenta usługi** należy rozumieć kwotę uzyskiwaną przez producenta od nabywcy za wykonaną usługę pomniejszoną o należny podatek od towarów i usług VAT oraz uwzględniającą ewentualne dopłaty, opusty i bonifikaty przewidziane w warunkach umowy.

Klasyfikacją stosowaną w sprawozdaniu jest **Polska Klasyfikacja Wyrobów i Usług** – PKWiU 2008 ([www.stat.gov.pl/klasyfikacje/pkwiu\\_08](http://www.stat.gov.pl/klasyfikacje/pkwiu_08)) wprowadzona rozporządzeniem Rady Ministrów z dnia 29 października 2008 r. w sprawie Polskiej Klasyfikacji Wyrobów i Usług (PKWiU) (Dz. U. Nr 207, poz. 1293, z późn. zm.).

Formularz C-06 jest zunifikowany, tzn. przeznaczony do monitorowania poziomów cen zarówno dla badania reprezentatywnych usług (dział 1), jak i stawek godzinowych (dział 2). W zależności od sposobu kalkulacji cen za usługę należy wypełnić dział 1 lub dział 2 lub obydwa działy – w przypadku występowania obu sposobów kalkulacji cen dla różnych usług.

W momencie przystąpienia do badania jednostka sprawozdawcza wybiera reprezentanty usług.



## 2. Zasady doboru reprezentantów usług

Jednostka sprawozdawcza, dokonująca wyboru reprezentanta usług w zakresie realizowanej działalności, powinna:

1. W pierwszej kolejności wybrać 6-cyfrowe grupowania PKWiU o znaczącej wartości przychodów ze sprzedaży usług w danym przedsiębiorstwie.
2. Następnie, w ramach wybranych 6-cyfrowych grupowań PKWiU, wytypować konkretne reprezentanty usług wg następujących kryteriów:
  - reprezentant powinien być reprezentatywny dla działalności danego przedsiębiorstwa,
  - reprezentant powinien mieć znaczący udział w wartości sprzedaży danego grupowania 6-cyfrowego,
  - reprezentantami powinny być usługi świadczone najczęściej, powtarzalne, co do których przewiduje się, że będą również świadczone w przyszłości,
  - reprezentantem powinna być imiennie określona, indywidualna usługa,
  - dynamika cen reprezentanta powinna w możliwie największym stopniu charakteryzować zmiany cen zachodzące w grupowaniu, z którego został wybrany reprezentant.

*Dokonany wybór jest obowiązujący dla kolejnych okresów sprawozdawczych. Oznacza to, że w kolejnych okresach badawczych należy wykazywać ceny dla dokładnie tych samych reprezentantów, które zostały wybrane w momencie przystępowania do badania. Jedynie w przypadku gdy reprezentant przestaje być świadczony lub przestaje być reprezentatywny dla działalności firmy, należy go zastąpić, wprowadzając nowego reprezentanta.*

## 3. Wyjaśnienia do poszczególnych rubryk formularza

### *Dział 1*

*Wypełniają jednostki sprawozdawcze, które wybrały badanie reprezentatywnych usług dla swojej działalności.*

**Rubryka 0** – zawiera dwucyfrowe numery wierszy (10, 11, 20, 21, 30, 31...). Do opisu każdego reprezentanta służą dwa wiersze.

Wiersze, w których drugą cyfrą jest „0”, tj. 10, 20, 30 itd., są przeznaczone do **szczegółowego opisu usługi**. Opis ten powinien zawierać charakterystykę danego reprezentanta wraz z głównymi parametrami mającymi wpływ na poziom ceny. Należy zatem dokładnie określić: rodzaj, typ i zakres usługi, rodzaj klienta, obiekt, do którego odnosi się dana usługa, itp. Opis wytypowanej do badania usługi powinien być identyczny we wszystkich kwartałach i dokonany w formie maksymalnie skróconej, lecz zapewniający jednoznaczną identyfikację.

W wierszach, w których drugą cyfrą jest „1”, tj. 11, 21, 31 itd., należy wpisać dane dotyczące usług reprezentantów zgodnie z opisem rubryk od 1 do 7.

**Rubryka 1 – Symbol PKWiU** – należy podać symbol usługi wg 6-cyfrowego poziomu PKWiU 2008 ([www.stat.gov.pl/klasyfikacje/pkwiu\\_08](http://www.stat.gov.pl/klasyfikacje/pkwiu_08)).

**Rubryka 2** – należy podać **numer reprezentanta**. Numer ten służy do wyróżnienia usług reprezentantów w ramach tego samego 6-cyfrowego grupowania PKWiU. Reprezentanty muszą być numerowane kolejno liczbami 01, 02, 03... itd. Usługi wprowadzone do reprezentacji po

raz pierwszy w kwartale sprawozdawczym muszą być oznaczone nowymi numerami w grupowaniu. Nie należy nadawać nowym reprezentantom numerów usług, które były obserwowane w poprzednich kwartałach, a w kwartale sprawozdawczym w reprezentacji nie występują. Usługi, które wystąpiły już w reprezentacji i są wprowadzone ponownie po przerwie, muszą być bezwzględnie oznaczone takimi samymi numerami jak poprzednio (przed przerwą).

**Rubryka 3** – należy wpisać symbol **rodzaju ceny**:

- T – oznacza, że cena pochodzi z reprezentatywnej transakcji,
- S – oznacza, że cena jest średnią kilku porównywalnych transakcji,
- K – oznacza, że cena pochodzi z długoterminowych kontraktów,
- C – oznacza, że cena pochodzi z cennika.

**Rubryka 4** – należy podać **jednostkę miary** danego reprezentanta. Wykaz najczęściej stosowanych jednostek miar zamieszczono na str. 4. Dla danego reprezentanta w kolejnych kwartałach należy podawać **zawsze tę samą** jednostkę miary, tj. taką, do jakiej odnoszą się podawane ceny.

**Rubryka 5** – **cena usługi w PLN (bez VAT) za kwartał sprawozdawczy**. W rubryce tej należy wpisać cenę spełniającą następujące warunki:

- cena faktycznej transakcji,
- cena ustalana na podstawie faktur kupna-sprzedaży,
- cena reprezentatywnej transakcji lub średnia cena z kilku porównywalnych transakcji.

**Rubryka 6** – **cena usługi w PLN (bez VAT) za kwartał poprzedni**. Rubrykę tę należy wypełniać w odniesieniu do reprezentantów:

- nowo wprowadzonych do reprezentacji lub wprowadzonych po przerwie, tj. reprezentantów, które nie występowały w kwartale poprzednim – wówczas należy podać cenę szacunkową, która mogłaby być osiągnięta w kwartale poprzednim, gdyby transakcja miała miejsce,
- dla których korygowane są błędne dane, zamieszczone w sprawozdaniu w kwartale poprzednim.

**Rubryka 7** – **przyczyny zmian cen**. W rubryce tej należy wpisać symbol przyczyn zmian cen:

- X – zmiana kosztów świadczenia usług,
- Y – rabaty, upusty, bonifikaty, dopłaty do usługi,
- W – zmiana warunków płatności,
- Z – czynniki rynkowe,
- U – zmiana kursu walut.

## **Dział 2**

### ***Wypełniają jednostki sprawozdawcze, które wybrały badanie stawek godzinowych.***

Przedmiotem badania w tej części formularza nie jest sama usługa, ale czas poświęcony na jej świadczenie. Należy podać informacje dotyczące kwot pobieranych od klientów za godzinę pracy w podziale na różne kategorie pracowników.

**Rubryka 1** – **Symbol PKWiU** – należy podać symbol usługi wg 6-cyfrowego poziomu PKWiU 2008 ([www.stat.gov.pl/klasyfikacje/pkwiu\\_08](http://www.stat.gov.pl/klasyfikacje/pkwiu_08)), dla której jest dobierany konkretny reprezentant opisywany w rubrykach od 2 do 5.

**Rubryka 2** – należy podać **numer reprezentanta**. Numer ten służy do wyróżnienia usług reprezentantów w ramach tego samego 6-cyfrowego grupowania PKWiU. Reprezentanty muszą być numerowane kolejno liczbami 01, 02, 03... itd. Usługi wprowadzone do reprezentacji po raz pierwszy w kwartale sprawozdawczym muszą być oznaczone nowymi numerami w grupowaniu. Nie należy nadawać tym reprezentantom numerów usług, które obserwowane były w poprzednich kwartałach, a w kwartale sprawozdawczym w reprezentacji nie występują. Usługi, które wystąpiły już w reprezentacji i są wprowadzone ponownie po przerwie, muszą być bezwzględnie oznaczone takimi samymi numerami jak poprzednio.

**Rubryka 3** – należy podać **kategorię pracownika**, uwzględniając poziom jego doświadczenia, wykształcenia, stanowisko służbowe itp., np. generalny projektant, projektant, asystent techniczny, koordynator projektu.

**Rubryka 4** – **stawka godzinowa w PLN (bez VAT) za kwartał sprawozdawczy**. W rubryce tej należy podać stawkę godzinową, tj. kwotę **pobieraną od klientów** za godzinę pracy w podziale na poszczególne kategorie pracowników. *Uwaga – nie jest to wyłącznie stawka wynagrodzenia pracownika*. Kwoty te powinny obejmować wszystkie rzeczywiście ponoszone koszty – bezpośrednie koszty pracy, podatki, ubezpieczenia, koszty urlopów, koszty lokalu, administracji, łączności i energii itp., a także realizowany zysk. Zalecane jest, aby stawki były stawkami realnymi opartymi na **faktycznie zrealizowanym przychodzie oraz faktycznie przepracowanych godzinach** w badanym okresie sprawozdawczym.

**Rubryka 5** – **stawka godzinowa w PLN (bez VAT) za kwartał poprzedni**. Rubrykę tę należy wypełniać w odniesieniu do kategorii pracowników:

- nowo wprowadzonych do badania lub wprowadzonych po przerwie, tj. kategorii, które nie występowały w kwartale poprzednim; wówczas należy podać cenę szacunkową, która mogłaby być osiągnięta w kwartale poprzednim, gdyby występowała dana kategoria pracowników,
- dla których korygowane są błędne dane, zamieszczone w sprawozdaniu w kwartale poprzednim.

#### Wykaz najczęściej stosowanych jednostek miar

| Oznaczenie |                     | Nazwa jednostki            | Oznaczenie |                    | Nazwa jednostki |
|------------|---------------------|----------------------------|------------|--------------------|-----------------|
| cyfrowe    | literowe            |                            | cyfrowe    | literowe           |                 |
| 00100      | kg                  | kilogram                   | 13100      | tydz.              | tydzień         |
| 00130      | t                   | tona                       | 13200      | mc                 | miesiąc         |
| 01100      | m                   | metr                       | 13300      | kw.                | kwartał         |
| 01130      | km                  | kilometr                   | 28200      | rob·h <sup>h</sup> | roboczegodzina  |
| 02100      | m <sup>2</sup>      | metr kwadratowy            | 30100      | b                  | bit             |
| 02130      | tys. m <sup>2</sup> | tysiąc metrów kwadratowych | 30130      | kb                 | kilobit         |
| 03100      | m <sup>3</sup>      | metr sześcienny            | 30160      | Mb                 | megabit         |
| 04300      | h                   | godzina                    | 30200      | B                  | bajt            |
| 04400      | d                   | doba                       | 30230      | kB                 | kilobajt        |
| 11000      | szt.                | sztuka                     | 30260      | MB                 | megabajt        |
| 11020      | 100 szt.            | sto sztuk                  | 30390      | GB                 | gigabajt        |
| 11030      | tys. szt.           | tysiąc sztuk               | 30800      | normogodzina       | normogodzina    |
| 11400      | ryza                | ryza                       | 30900      | zespologodzina     | zespologodzina  |
| 11500      | egz.                | egzemplarz                 | 90100      | ob.                | obiekt          |
| 13000      | dz.                 | dzień                      |            |                    |                 |

|   |  |   |
|---|--|---|
|  <b>GLÓWNY URZĄD STATYSTYCZNY</b> , al. Niepodległości 208, 00-925 Warszawa <a href="http://www.stat.gov.pl">www.stat.gov.pl</a> |  |   |
| Nazwa i adres jednostki sprawozdawczej  | <b>C-06/RU</b><br><br><b>Sprawozdanie o cenach<br/>producentów usług związanych<br/>z zatrudnieniem</b><br><br><hr/> <b>za kwartał .....</b> | Portal sprawozdawczy GUS<br><a href="http://www.stat.gov.pl">www.stat.gov.pl</a><br><br>Urząd Statystyczny<br>ul. ks. Hugona Kołłątaja 5B<br>45-064 Opole |
| Numer identyfikacyjny – REGON   |  | Przekazać/wysłać w terminie do 25. dnia po zakończeniu kwartału sprawozdawczego   |

Obowiązek przekazywania danych statystycznych wynika z art. 30 pkt 3 ustawy z dnia 29 czerwca 1995 r. o statystyce publicznej (Dz. U. z 2012 r. poz. 591, z późn. zm.) oraz rozporządzenia Rady Ministrów z dnia 9 listopada 2012 r. w sprawie programu badań statystycznych statystyki publicznej na rok 2013 (Dz. U. poz. 1391, z późn. zm.).

(e-mail sekretariatu jednostki sporządzającej sprawozdanie – WYPEŁNIAĆ WIELKIMI LITERAMI)

Symbol rodzaju przeważającej działalności wg PKD 2007

|  |  |  |  |  |
|--|--|--|--|--|
|  |  |  |  |  |
|--|--|--|--|--|

*Dane pozyskane w drodze badania są chronione tajemnicą statystyczną i nie będą nikomu udostępniane, a wykorzystane zostaną wyłącznie do obliczania indeksów cen usług i zbiorczych opracowań statystycznych.*

#### Dział 1. Usługi wyszukiwania miejsc pracy i pozyskiwania pracowników

| Numer wiersza | Symbol PKWiU               | Symbol zawodu/specjalności wg KZiS | Średnie miesięczne wynagrodzenie brutto (w PLN) |                   | Krotność miesięcznego wynagrodzenia |
|---------------|----------------------------|------------------------------------|---|-------------------|-------------------------------------|
|               |                            |                                    | kwartał sprawozdawczy                           | kwartał poprzedni |                                     |
| 0             | 1                          | 2                                  | 3   | 4                 | 5                                   |
| 10            | Nazwa reprezentanta usługi |                                    |   |                   |                                     |
| 11            |                            |                                    |   |                   |                                     |
| 20            | Nazwa reprezentanta usługi |                                    |   |                   |                                     |
| 21            |                            |                                    |   |                   |                                     |
| 30            | Nazwa reprezentanta usługi |                                    |   |                   |                                     |
| 31            |                            |                                    |   |                   |                                     |
| 40            | Nazwa reprezentanta usługi |                                    |   |                   |                                     |
| 41            |                            |                                    |   |                   |                                     |
| 50            | Nazwa reprezentanta usługi |                                    |   |                   |                                     |
| 51            |                            |                                    |   |                   |                                     |
| 60            | Nazwa reprezentanta usługi |                                    |   |                   |                                     |
| 61            |                            |                                    |   |                   |                                     |
| 70            | Nazwa reprezentanta usługi |                                    |   |                   |                                     |
| 71            |                            |                                    |   |                   |                                     |

**Dział 2. Usługi dostarczania i udostępniania pracowników**

| Numer wiersza | Symbol PKWiU               | Symbol zawodu/specjalności wg KZiS | Jednostka miary | Cena usługi (bez VAT) w PLN (z dwoma znakami po przecinku) |                   |
|---------------|----------------------------|------------------------------------|-----------------|--|-------------------|
|               |                            |                                    |                 | kwartał sprawozdawczy                                      | kwartał poprzedni |
| 0             | 1                          | 2                                  | 3               | 4  | 5                 |
| 10            | Nazwa reprezentanta usługi |                                    |                 |  |                   |
| 11            |                            |                                    |                 |  |                   |
| 20            | Nazwa reprezentanta usługi |                                    |                 |  |                   |
| 21            |                            |                                    |                 |  |                   |
| 30            | Nazwa reprezentanta usługi |                                    |                 |  |                   |
| 31            |                            |                                    |                 |  |                   |
| 40            | Nazwa reprezentanta usługi |                                    |                 |  |                   |
| 41            |                            |                                    |                 |  |                   |
| 50            | Nazwa reprezentanta usługi |                                    |                 |  |                   |
| 51            |                            |                                    |                 |  |                   |
| 60            | Nazwa reprezentanta usługi |                                    |                 |  |                   |
| 61            |                            |                                    |                 |  |                   |
| 70            | Nazwa reprezentanta usługi |                                    |                 |  |                   |
| 71            |                            |                                    |                 |  |                   |
| 80            | Nazwa reprezentanta usługi |                                    |                 |  |                   |
| 81            |                            |                                    |                 |  |                   |

|  |   |  |
|--|---|--|
| Proszę podać szacunkowy czas (w minutach) przeznaczony na przygotowanie danych dla potrzeb wypełnianego formularza | 1 |  |
| Proszę podać szacunkowy czas (w minutach) przeznaczony na wypełnienie formularza                                   | 2 |  |

(e-mail osoby sporządzającej sprawozdanie – WYPEŁNIAĆ WIELKIMI LITERAMI)

(imię, nazwisko i telefon osoby sporządzającej sprawozdanie)

(miejsowość, data)

(pieczęć imienna i podpis osoby działającej w imieniu sprawozdawcy)

**Uwaga:** W e-mailu sekretariatu dyrektora/prezesa firmy każdy znak powinien zostać wpisany w odrębnej kratce. Przykład wypełnienia adresu e-mail:

|   |   |   |   |   |   |   |   |   |   |   |   |   |   |   |   |   |   |   |   |   |   |   |   |   |  |  |  |  |  |  |
|---|---|---|---|---|---|---|---|---|---|---|---|---|---|---|---|---|---|---|---|---|---|---|---|---|--|--|--|--|--|--|
| Z | E | N | O | N | . | K | O | W | A | L | S | K | I | @ | X | X | X | . | Y | Y | Y | . | P | L |  |  |  |  |  |  |
|---|---|---|---|---|---|---|---|---|---|---|---|---|---|---|---|---|---|---|---|---|---|---|---|---|--|--|--|--|--|--|

## Objaśnienia do formularza C-06/RU

### 1. Uwagi ogólne

Sprawozdanie na formularzu C-06 sporządzają podmioty gospodarcze o liczbie pracujących 10 osób i więcej, prowadzące działalność związaną z zatrudnieniem (klasy 78.10, 78.20, 78.30 według PKD 2007), tj. działalność związaną z wyszukiwaniem miejsc pracy i pozyskiwaniem pracowników, działalności agencji pracy tymczasowej oraz pozostałą działalność związaną z udostępnianiem pracowników.

Pojęcie **usług** obejmuje wszelkie czynności świadczone na rzecz jednostek gospodarczych prowadzących działalność o charakterze produkcyjnym, tzn. usługi dla celów produkcji nietworzące bezpośrednio nowych dóbr materialnych, a także czynności świadczone na rzecz jednostek gospodarki narodowej oraz na rzecz ludności, przeznaczone dla celów konsumpcji indywidualnej, zbiorowej i ogólnospołecznej.

Przedmiotem sprawozdania są **cenę producentów** wybranych **usług** związanych z zatrudnieniem, świadczonych na terenie kraju przedsiębiorstwom lub osobom reprezentującym przedsiębiorstwo, a także konsumentom indywidualnym.

Przez **cenę producenta usługi** należy rozumieć kwotę uzyskiwaną przez producenta od nabywcy za wykonaną usługę, pomniejszoną o należny podatek od towarów i usług VAT oraz uwzględniającą ewentualne dopłaty, opusty i bonifikaty przewidziane w warunkach umowy.

Klasyfikacje stosowane w sprawozdaniu to:

- **Polska Klasyfikacja Wyrobów i Usług – PKWiU 2008** ([www.stat.gov.pl/klasyfikacje/pkwiu\\_08](http://www.stat.gov.pl/klasyfikacje/pkwiu_08)) wprowadzona rozporządzeniem Rady Ministrów z dnia 29 października 2008 r. w sprawie Polskiej Klasyfikacji Wyrobów i Usług PKWiU (Dz. U. Nr 207, poz. 1293, z późn. zm.),
- **Klasyfikacja Zawodów i Specjalności** ([www.stat.gov.pl/klasyfikacje/kzs/kzs\\_pp.htm](http://www.stat.gov.pl/klasyfikacje/kzs/kzs_pp.htm)) – wprowadzona rozporządzeniem Ministra Pracy i Polityki Społecznej z dnia 27 kwietnia 2010 r. w sprawie klasyfikacji zawodów i specjalności na potrzeby rynku pracy oraz zakresu jej stosowania (Dz. U. Nr 82, poz. 537, z późn. zm.).

W momencie przystąpienia do badania jednostka sprawozdawcza wybiera reprezentanty usług.

### 2. Zasady doboru reprezentantów usług

Jednostka sprawozdawcza, dokonująca wyboru reprezentanta, powinna:

1. W pierwszej kolejności wybrać 6-cyfrowe grupowania PKWiU o znaczącej wartości przychodów ze sprzedaży usług w danym przedsiębiorstwie.
2. Następnie w ramach wybranych 6-cyfrowych grupowań PKWiU wytypować konkretne reprezentanty usług wg następujących kryteriów:
  - reprezentant powinien być reprezentatywny dla działalności danego przedsiębiorstwa,
  - reprezentant powinien mieć znaczący udział w wartości sprzedaży danego grupowania 6-cyfrowego,
  - reprezentantami powinny być usługi świadczone najczęściej, powtarzalne, co do których przewiduje się, że będą również świadczone w przyszłości,
  - reprezentantem powinna być imiennie określona, indywidualna usługa,
  - dynamika cen reprezentanta powinna w możliwie największym stopniu charakteryzować zmiany cen zachodzące w grupowaniu, z którego został wybrany reprezentant.

*Dokonany wybór jest obowiązujący dla kolejnych okresów sprawozdawczych. Oznacza to, że w kolejnych okresach badawczych należy wykazywać ceny dla dokładnie tych samych reprezentantów, które zostały wybrane w momencie przystępowania do badania. Jedyne w przypadku, gdy reprezentant przestaje być świadczony lub przestaje być reprezentatywny dla działalności firmy, należy go zastąpić, wprowadzając nowego reprezentanta.*

### 3. Wyjaśnienia do poszczególnych rubryk formularza

#### Dział 1

*Należy wypełnić, jeżeli jednostka sprawozdawcza świadczy usługi związane z wyszukiwaniem miejsc pracy i pozyskiwaniem pracowników (klasa 78.10 wg PKWiU 2008).*

**Rubryka 0** zawiera dwucyfrowe numery wierszy (10, 11, 20, 21, 30, 31...). Do opisu każdego reprezentanta służą dwa wiersze.

Wiersze, w których drugą cyfrą jest „0”, tj. 10, 20, 30 itd., są przeznaczone do **szczegółowego opisu usługi**. Opis ten powinien zawierać charakterystykę danego reprezentanta. Należy dokładnie określić: rodzaj klienta, typ i zakres usługi itp. Opis wytypowanej do badania usługi powinien być identyczny we wszystkich kwartałach i dokonany w formie maksymalnie skróconej, lecz zapewniający jednoznaczną identyfikację.

W wierszach, w których drugą cyfrą jest „1”, tj. 11, 21, 31 itd., należy wpisać dane dotyczące usług reprezentantów zgodnie z opisem rubryk od 1 do 5.

**Rubryka 1 – symbol PKWiU** – należy podać symbol usługi wg 6-cyfrowego poziomu PKWiU 2008 ([www.stat.gov.pl/klasyfikacje/pkwiu\\_08](http://www.stat.gov.pl/klasyfikacje/pkwiu_08)).

**Rubryka 2 – symbol zawodu i specjalności** – należy podać 6-cyfrowy kod dla konkretnych zawodów i specjalności pracowników wyszukiwanych zgodnie z Klasyfikacją Zawodów i Specjalności ([www.stat.gov.pl/klasyfikacje/kzs/kzs\\_pp.htm](http://www.stat.gov.pl/klasyfikacje/kzs/kzs_pp.htm)).

**Rubryka 3 – średnie miesięczne wynagrodzenie brutto w PLN za kwartał sprawozdawczy** – należy wpisać średnie miesięczne wynagrodzenie brutto pracownika wyszukiwanego na dane stanowisko, uzyskane z kilku porównywalnych transakcji przeprowadzonych w kwartale sprawozdawczym. Cena powinna być ustalona na podstawie faktur kupna-sprzedaży.

**Rubryka 4 – średnie miesięczne wynagrodzenie brutto w PLN za kwartał poprzedni.** Rubrykę tę należy wypełniać w odniesieniu do reprezentantów:

- nowo wprowadzonych do reprezentacji lub wprowadzonych po przerwie, tj. reprezentantów, które nie występowały w kwartale poprzednim; wówczas należy podać cenę szacunkową, która mogłaby być osiągnięta w kwartale poprzednim, gdyby transakcja miała miejsce,
- dla których korygowane są błędne dane, zamieszczone w sprawozdaniu w kwartale poprzednim.

**Rubryka 5 – krotność miesięcznego wynagrodzenia brutto** – jest to współczynnik stosowany przy ustalaniu ceny usługi (np. jeśli cena została określona jako 2-krotność miesięcznego wynagrodzenia na wyszukiwanym stanowisku, w rubryce należy wstawić cyfrę 2). Podawana krotność powinna być średnią ustaloną na podstawie kilku porównywalnych transakcji przeprowadzonych w kwartale sprawozdawczym.

## **Dział 2**

*Należy wypełnić, jeżeli jednostka sprawozdawcza świadczy usługi dostarczania pracowników w zakresie pracy tymczasowej (klasa 78.20 wg PKWiU 2008) lub pozostałe usługi udostępniania pracowników (klasa 78.30 wg PKWiU 2008).*

Opis rubryk 0, 1, 2 – jak w dziale 1.

**Rubryka 3** – należy podać **jednostkę miary** danego reprezentanta (godzina, dzień, miesiąc). Dla danego reprezentanta w kolejnych kwartałach należy podawać **zawsze tę samą** jednostkę miary, tj. taką, do jakiej odnoszą się podawane ceny.


**Rubryka 4 – cena usługi (bez VAT) w PLN za kwartał sprawozdawczy** – należy wpisać średnią cenę uzyskaną z kilku porównywalnych transakcji przeprowadzonych w kwartale sprawozdawczym. Cena ta powinna uwzględniać: wynagrodzenie brutto udostępnianego pracownika, składki na ubezpieczenia społeczne i ubezpieczenie zdrowotne (jeżeli obowiązują), koszty agencji i marżę agencji. Cena powinna być ustalona na podstawie faktur kupna-sprzedaży.

**Rubryka 5 – cena usługi w PLN za kwartał poprzedni.**

Rubrykę tę należy wypełniać w odniesieniu do reprezentantów:

- nowo wprowadzonych do reprezentacji lub wprowadzonych po przerwie, tj. reprezentantów, które nie występowały w kwartale poprzednim, wówczas należy podać cenę szacunkową, która mogłaby być osiągnięta w kwartale poprzednim, gdyby transakcja miała miejsce,
- dla których korygowane są błędne dane, zamieszczone w sprawozdaniu w kwartale poprzednim.



|   |   |   |
|---|---|---|
|  <b>GLÓWNY URZĄD STATYSTYCZNY</b> al. Niepodległości 208, 00-925 Warszawa <a href="http://www.stat.gov.pl">www.stat.gov.pl</a> |   |   |
| Nazwa i adres jednostki sprawozdawczej  | <b>CBSG/01</b><br><b>Badanie podmiotów małych i średnich</b><br><hr/> <b>za 2013 r.</b> | Portal sprawozdawczy GUS<br><a href="http://www.stat.gov.pl">www.stat.gov.pl</a><br>Urząd Statystyczny<br>25-369 Kielce<br>ul. Zygmunta Wróblewskiego 2 |
| Numer identyfikacyjny – REGON   |   | Przekazać w terminie do<br>1 września 2014 r. z danymi za rok 2013  |

Obowiązek przekazywania danych statystycznych wynika z art. 30 pkt 3 ustawy z dnia 29 czerwca 1995 r. o statystyce publicznej (Dz. U. z 2012 r. poz. 591, z późn. zm.) oraz rozporządzenia Rady Ministrów z dnia 9 listopada 2012 r. w sprawie programu badań statystycznych statystyki publicznej na rok 2013 (Dz. U. poz. 1391, z późn. zm.).

(e-mail sekretariatu dyrektora/prezesa firmy – WYPELNIĆ WIELKIMI LITERAMI)

### OCENA PROWADZONEJ DZIAŁALNOŚCI GOSPODARCZEJ

|  |  |
|--|--|
| <b>1. Jakie oczekiwania wiązały się z rozpoczęciem prowadzenia działalności w tej branży?</b>  |  |
| <ul style="list-style-type: none"> <li>• utrzymanie rodziny .....</li> <li>• osiągnięcie ponadprzeciętnego standardu życia .....</li> <li>• dorobienie do emerytury/renty/pensji .....</li> <li>• ucieczka przed bezrobociem (nie mogłem(-łam) znaleźć pracy na etacie) .....</li> <li>• otrzymałem(-łam) propozycję współpracy pod warunkiem zarejestrowania własnej działalności .....</li> <li>• żadna z powyższych odpowiedzi .....</li> </ul>   | 1 <input type="checkbox"/><br>2 <input type="checkbox"/><br>3 <input type="checkbox"/><br>4 <input type="checkbox"/><br>5 <input type="checkbox"/><br>6 <input type="checkbox"/>   |
| <b>2. Czy prowadzona działalność spełnia obecnie te oczekiwania?</b>   | <ul style="list-style-type: none"> <li>• tak 1 <input type="checkbox"/></li> <li>• nie 2 <input type="checkbox"/></li> </ul>   |
| <b>3. Jaki poziom miesięcznych dochodów BRUTTO jest/byłby satysfakcjonujący dla właściciela? (w złotych)</b>   |  |
| <b>4. Na jakim poziomie, zdaniem Państwa, kształtuje się opłacalność prowadzonej działalności?</b>   |  |
| <ul style="list-style-type: none"> <li>• zdecydowanie za niskim .....</li> <li>• dostatecznym .....</li> <li>• zadowalającym .....</li> </ul>  | 1 <input type="checkbox"/><br>2 <input type="checkbox"/><br>3 <input type="checkbox"/>   |
| <b>5. Jaka jest przyczyna kontynuowania działalności mimo niesatysfakcjonujących dochodów?</b>   |  |
| <ul style="list-style-type: none"> <li>• liczę na lepszą koniunkturę .....</li> <li>• prowadzona działalność nie jest moim jedynym źródłem utrzymania .....</li> <li>• podejmuję działania, które w przyszłości pozwolą na osiągnięcie satysfakcjonujących dochodów .....</li> <li>• nie mogę znaleźć innego zatrudnienia .....</li> <li>• żadna z powyższych odpowiedzi .....</li> </ul>  | 1 <input type="checkbox"/><br>2 <input type="checkbox"/><br>3 <input type="checkbox"/><br>4 <input type="checkbox"/><br>5 <input type="checkbox"/>   |
| <b>6. Co uważają Państwo za istotną barierę rozwoju firmy?</b>   |  |
| <ul style="list-style-type: none"> <li>• podatki (dochodowy/VAT/inne) .....</li> <li>• podatki lokalne .....</li> <li>• obciążenia ZUS .....</li> <li>• koszty zatrudnienia - wysokie oczekiwania płacowe pracowników .....</li> <li>• koszty surowców i materiałów .....</li> <li>• niedobór wykwalifikowanych pracowników .....</li> <li>• konkurencja krajowa .....</li> <li>• nieuczciwa konkurencja .....</li> <li>1. nielegalna produkcja <input type="checkbox"/>      2. nielegalny import <input type="checkbox"/>      3. wyroby/usługi wytwarzane w szarej strefie <input type="checkbox"/></li> <li>• konkurencja zagraniczna z: .....</li> <li>1. krajów UE <input type="checkbox"/>      2. Rosji <input type="checkbox"/>      3. Chin <input type="checkbox"/>      4. Trzeciego Świata <input type="checkbox"/></li> <li>5. pozostałe <input type="checkbox"/>      jakie?.....</li> <li>• niedostateczny popyt .....</li> <li>• żadna z powyższych odpowiedzi .....</li> </ul> | 1 <input type="checkbox"/><br>2 <input type="checkbox"/><br>3 <input type="checkbox"/><br>4 <input type="checkbox"/><br>5 <input type="checkbox"/><br>6 <input type="checkbox"/><br>7 <input type="checkbox"/><br>8 <input type="checkbox"/><br>9 <input type="checkbox"/><br>10 <input type="checkbox"/><br>11 <input type="checkbox"/> |

|   |  |
|---|--|
| <b>7. Czy w tej branży i w tej miejscowości istnieje obecnie możliwość osiągnięcia wyższych niż Pańskie przychodów z takiej działalności?</b> | • tak <input type="checkbox"/> 1<br>• nie <input type="checkbox"/> 2 |
|---|--|

|  |  |   |  |
|--|--|---|--|
| <b>8. O ile procent większy przychód można osiągnąć z takiej działalności? (w %)</b> |  | <b>9. Czy uważają Państwo za możliwe osiągnięcie w przyszłości takich przychodów?</b> | • tak <input type="checkbox"/> 1<br>• nie <input type="checkbox"/> 2 |
|--|--|---|--|

| <b>10. Jakie działania podejmowali Państwo w 2013 roku/planują Państwo podjąć w przyszłości?</b> | w 2013 roku                  | w przyszłości                |
|--|------------------------------|------------------------------|
| • rozszerzenie działalności .....  | 1.1 <input type="checkbox"/> | 1.2 <input type="checkbox"/> |
| • zmianę profilu .....   | 2.1 <input type="checkbox"/> | 2.2 <input type="checkbox"/> |
| • obniżenie kosztów .....  | 3.1 <input type="checkbox"/> | 3.2 <input type="checkbox"/> |
| • likwidację działalności .....  | 4.1 <input type="checkbox"/> | 4.2 <input type="checkbox"/> |
| • nie mogę wprowadzić żadnych zmian .....  | 5.1 <input type="checkbox"/> | 5.2 <input type="checkbox"/> |
| • nie chcę wprowadzać żadnych zmian .....  | 6.1 <input type="checkbox"/> | 6.2 <input type="checkbox"/> |
| • żadna z powyższych odpowiedzi .....  | 7.1 <input type="checkbox"/> | 7.2 <input type="checkbox"/> |

|  |   |  |  |
|--|---|--|--|
| <b>11. Na jakim poziomie (średnio w roku) powinny utrzymywać się koszty z całości kształtu działalności w stosunku do uzyskiwanych przychodów aby osiągnąć oczekiwany efekt finansowy? (w %)</b> |   |  |  |
| ogółem   | 1 |  |  |
| z tego   |   |  |  |
| zakup towarów i usług  | 2 |  |  |
| pozostałe  | 3 |  |  |

|   |   |  |  |
|---|---|--|--|
| <b>12. Ile osób, zdaniem Państwa, powinna wynosić w tego typu podmiocie optymalna liczba pracujących?</b>                             |   |  |  |
| Ogółem (zatrudnieni na podstawie umowy o pracę, umowy o dzieło, właściciele i bezpłatnie pomagający członkowie ich rodzin, wspólnicy) | 1 |  |  |
| zatrudnieni (na podstawie umowy o pracę)  | 2 |  |  |
| inni wykonujący pracę na rzecz firmy (np. na podstawie umowy o dzieło, podwykonawcy)  | 3 |  |  |

|  |  |
|--|--|
| <b>13. Ile, zdaniem Państwa, powinien wynosić przeciętny miesięczny przychód firmy, aby zapewnić opłacalność działalności? (w złotych)</b> |  |
|--|--|

|  |  |
|--|--|
| <b>14. Jaką kwotę miesięcznie można byłoby wtedy przeznaczyć na wynagrodzenia BRUTTO wszystkich pracowników? (w złotych)</b> |  |
|--|--|

|  |  |
|--|--|
| <b>15. Ile mogłoby wynosić wówczas przeciętne miesięczne wynagrodzenie BRUTTO pracownika w Państwa firmie? (w złotych)</b> |  |
|--|--|

|   |  |
|---|--|
| <b>16. Jaki poziom marży handlowej zabezpieczałby ponoszone koszty działalności i gwarantowałby osiągnięcie stosownego zysku właścicielowi? (w %)</b> |  |
|---|--|

|   |  |
|---|--|
| <b>17. Jakie są obecnie oczekiwania pracowników co do miesięcznych wynagrodzeń NETTO? (w złotych)</b> |  |
|---|--|

|  |                            |  |                             |
|--|----------------------------|--|-----------------------------|
| <b>18. Czy zwiększyliby Państwo zatrudnienie?</b>  |                            |  |                             |
| <b>TAK, gdyby:</b>                                 | <b>NIE, ponieważ:</b>      |  |                             |
| • były niższe składki na ZUS .....                 | 1 <input type="checkbox"/> | • nie potrzebuję więcej pracowników .....            | 7 <input type="checkbox"/>  |
| • był bardziej elastyczny system wynagrodzeń ..... | 2 <input type="checkbox"/> | • nie ma fachowców .....                             | 8 <input type="checkbox"/>  |
| • nie było płacy minimalnej .....                  | 3 <input type="checkbox"/> | • korzystam z usług podwykonawców .....              | 9 <input type="checkbox"/>  |
| • było więcej zamówień/większa sprzedaż .....      | 4 <input type="checkbox"/> | • zatrudniam osoby na umowę zlecenie/ o dzieło ..... | 10 <input type="checkbox"/> |
| • było bardziej elastyczne prawo pracy .....       | 5 <input type="checkbox"/> | • żadna z powyższych odpowiedzi .....                | 11 <input type="checkbox"/> |
| • żadna z powyższych odpowiedzi .....              | 6 <input type="checkbox"/> |  |                             |

|   |  |
|---|--|
| Proszę podać szacunkowy czas (w minutach) przeznaczony na wypełnienie formularza. |  |
|---|--|

(e-mail osoby sporządzającej sprawozdanie – WYPEŁNIĆ WIELKIMI LITERAMI)

|  |  |  |
|--|--|--|
|  |  |  |
|--|--|--|

(imię, nazwisko i telefon osoby sporządzającej sprawozdanie)

(miejscowość, data)

(pieczęćka imienna i podpis osoby działającej w imieniu sprawozdawcy)

**DODATKOWE WYJAŚNIENIA DO WYPEŁNIENIA FORMULARZA CBSG/01**

W pytaniach wyboru (pytania: 1, 2, 4-7, 9, 10, 18) należy zaznaczyć symbol właściwej odpowiedzi, a w przypadku zakreślenia symbolu 8 lub 9 w pytaniu 6 – również postawić znak „x” przy odpowiednich polach.

W pytaniach ilościowych dotyczących: przychodów (pytania 8 i 13), wynagrodzeń (pytania: 14, 15, 17), marż (pytanie 16), kosztów (pytanie 11), dochodów (pytanie 3) – i liczby pracujących oraz zatrudnionych (pytanie 12) odpowiedzi należy wpisywać w liczbach całkowitych.

**OCENA PROWADZONEJ DZIAŁALNOŚCI**

W dziale tym właściciele podmiotów wypowiadają się na temat prowadzonej działalności, jako eksperci w swojej branży. Sprawą kluczową jest, aby odpowiedzi były obiektywne i dostarczyły informacji jak powinny kształtować się podstawowe kategorie ekonomiczne: przychody, wynagrodzenia, marże, koszty i dochody - gwarantujące opłacalność działalności w danej branży i miejscowości. Odpowiedzi właścicieli pozwolą również poznać ich opinię na temat postrzeganych przez nich czynników utrudniających prowadzenie działalności gospodarczej oraz ich planów związanych z dalszym prowadzeniem działalności.

W *pyt.1.* należy zaznaczyć, które z wymienionych oczekiwań wiązały się z rozpoczęciem prowadzenia działalności w branży, w której działa respondent (istnieje możliwość zaznaczenia kilku odpowiedzi):

- Symbol 1.** (utrzymanie rodziny) – jeśli prowadzenie własnej działalności było jedynym sposobem na zarobienie jakichkolwiek pieniędzy.
- Symbol 2.** (osiągnięcie ponadprzeciętnego standardu życia) – jeśli prowadzenie własnej działalności gospodarczej miało zapewnić wyższe dochody niż praca na etacie.
- Symbol 3.** (dorobienie do emerytury/renty/pensji) – jeśli zamiarem podjęcia własnej działalności było uzyskiwanie dodatkowych dochodów poza tymi, które badany osiągał z emerytury/renty lub pensji.
- Symbol 4.** (ucieczka przed bezrobociem, nie mogłem/am znaleźć pracy na etacie) – jeśli rozpoczęcie prowadzenia własnej działalności było jedynym sposobem, aby „wyjść” z bezrobocia.
- Symbol 5.** (otrzymałem/am propozycję współpracy pod warunkiem zarejestrowania własnej działalności) - jeśli firma, w której dotychczas pracował respondent zmieniła zasady działania i chcąc ograniczyć własne koszty związane z zatrudnianiem pracowników, zaproponowała mu współpracę pod warunkiem, że rozpocznie on prowadzenie własnej działalności gospodarczej lub, gdy podjęcie własnej działalności było jedynym sposobem na podjęcie współpracy z określoną firmą.

W *pyt.2.* należy zaznaczyć jeden z dwóch symboli:

- Symbol 1.** – gdy prowadzona działalność spełnia oczekiwania (zaznaczone w pyt. 1) związane z jej rozpoczęciem.
- Symbol 2.** – gdy prowadzona działalność nie spełnia oczekiwań (zaznaczonych w pyt. 1).

W *pyt.3.* należy wpisać poziom przeciętnych miesięcznych dochodów brutto przypadających na jednego właściciela (**dochody brutto to dochody przed obowiązkowymi odliczeniami - np. podatku dochodowego**), jaki jest satysfakcjonujący i spełnia oczekiwania sprawozdawcy lub byłby satysfakcjonujący gdyby prowadzona działalność spełniała oczekiwania.

W *pyt.4.* należy zaznaczyć **jeden** z trzech symboli:

- Symbol 1.** – gdy zysk osiągany z prowadzonej działalności jest zbyt niski (niewspółmierny do nakładu środków i pracy lub niższy niż był oczekiwany).
- Symbol 2.** – gdy zysk osiągany z prowadzonej działalności jest dostateczny (proporcjonalny do nakładu środków i pracy), chociaż nie daje pełnej satysfakcji właścicielowi.
- Symbol 3.** – gdy zysk osiągany z prowadzonej działalności jest satysfakcjonujący, zgodny z oczekiwaniami właściciela.

**Pytanie 5 należy wypełnić jeżeli w pytaniu 2 zaznaczono symbol 2 lub/i w pytaniu 4 symbol 1.**

W *pyt.5.* należy zaznaczyć przyczynę kontynuowania działalności mimo niesatysfakcjonujących dochodów (istnieje możliwość zaznaczenia kilku odpowiedzi):

- Symbol 1.** – jeżeli właściciel uważa, że obecna niesatysfakcjonująca sytuacja jest przejściowa i wkrótce (w ciągu najbliższego roku) ulegnie poprawie.
- Symbol 2.** – jeżeli prowadzona działalność jest dodatkowym źródłem utrzymania i nawet niewielki dochód wspomaga budżet domowy.

- Symbol 3.** – jeżeli właściciel podejmuje działania (inwestowanie, rozwijanie działalności), które w bieżącym okresie ograniczają dochód, ale w przyszłości wpłyną na jego znaczny wzrost.
- Symbol 4.** – jeżeli dochody z prowadzonej działalności nie satysfakcjonują właściciela, ale jest to jego jedyne źródło utrzymania.

W **pyt.6.** należy wskazać, które z wymienionych pozycji stanowią istotną barierę rozwoju firmy, zaznaczając jedną lub kilka odpowiedzi:

- Symbol 1.** – gdy podatki (np. dochodowy, VAT) stanowią barierę rozwoju firmy.
- Symbol 2.** – gdy podatki lokalne tj. podatek od nieruchomości, podatek od środków transportu, winiety, opłaty skarbowe, targowiskowe i miejscowe (np. taksa klimatyczna) ograniczają możliwości rozwoju firmy.
- Symbol 3.** – gdy wysokość płaconych składek ZUS stanowi barierę rozwoju firmy.
- Symbol 4.** – gdy wysokie oczekiwania płacowe pracowników ograniczają możliwości rozwoju firmy (w związku z tym firma nie może sobie pozwolić na zwiększenie zatrudnienia).
- Symbol 5.** – gdy koszty surowców i materiałów stanowią barierę rozwoju firmy (możliwości produkcyjne firmy są większe, ale wysokie ceny surowców i materiałów wpływają na cenę wyrobu finalnego, a to z kolei ogranicza popyt).
- Symbol 6.** – gdy pracodawca pomimo potrzeby zwiększenia zatrudnienia nie może znaleźć na rynku wykwalifikowanych pracowników.
- Symbol 7.** – gdy na rynku istnieje wiele firm konkurencyjnych działających w tej samej branży i rynek nie jest w stanie wchłonąć większej liczby wytworzonych produktów i oferowanych usług.
- Symbol 8.** – gdy nieuczciwa konkurencja ogranicza możliwość rozwoju firmy. Nieuczciwa konkurencja rozumiana jest jako:
- *nielegalna produkcja (działalność produkcyjna polegająca na wytwarzaniu towarów i usług, zabroniona przez prawo lub niedozwolona, jeśli jest prowadzona przez producenta nieposiadającego do tego stosownych uprawnień lub zezwoleń)* – przy wyborze tej odpowiedzi należy postawić znak „x” w polu przy punkcie 1,
  - *nielegalny import (import bez wnoszenia stosownych opłat - np. cła)* – przy wyborze tej odpowiedzi należy postawić znak „x” w polu przy punkcie 2,
  - *wyroby/usługi wytwarzane w szarej strefie (działalność produkcyjna/usługowa, legalna, ale celowo ukrywana przed władzami publicznymi w celu uniknięcia podatków lub innych opłat)* - przy wyborze tej odpowiedzi należy postawić znak „x” w polu przy punkcie 3.
- Symbol 9.** – gdy konkurencja zagraniczna stanowi barierę rozwoju firmy, stawiając jednocześnie znak „x” w polu/polach przy wskazanych przez respondenta krajach: UE (Austria, Belgia, Bułgaria, Chorwacja, Cypr, Czechy, Dania, Estonia, Finlandia, Francja, Grecja, Hiszpania, Holandia, Irlandia, Litwa, Luksemburg, Łotwa, Malta, Niemcy, Portugalia, Rumunia, Słowacja, Słowenia, Szwecja, Węgry, Wielka Brytania, Włochy), Rosji, Chinach, Krajach Trzeciego Świata (kraje afrykańskie, azjatyckie (oprócz Chin) i Ameryki Łacińskiej), Innych krajach).
- Symbol 10.** – gdy niedostateczny popyt stanowi istotną barierę rozwoju firmy.

W **pyt.7.** należy zaznaczyć jeden z dwóch symboli:

- Symbol 1.** – gdy w danej branży (w branży o podobnym profilu działalności i podobnej wielkości przedsiębiorstwa) i w danej miejscowości istnieje możliwość osiągnięcia wyższych przychodów, niż te, które osiąga sprawozdawca.
- Symbol 2.** – gdy w danej branży (w branży o podobnym profilu działalności i podobnej wielkości przedsiębiorstwa) i w danej miejscowości nie istnieje możliwość osiągnięcia wyższych przychodów niż te, które osiąga sprawozdawca.

**Jeżeli w pytaniu 7 zaznaczono symbol 1 to należy wypełnić również pytania 8 i 9. Jeżeli w pytaniu 7 zaznaczono symbol 2, to należy przejść do pytania 10.**

W **pyt.8.** należy wpisać o ile procent większy przychód można osiągać z takiej działalności.

Pytając o taką działalność, pytamy o taką działalność, jaką prowadzi respondent.

W **pyt.9.** należy zaznaczyć jeden z dwóch symboli (*jeżeli w pytaniu 7 zaznaczono symbol 1*):

- Symbol 1.** – gdy w danej branży i w danej miejscowości ("tej" branży i "tej" miejscowości, w której ankietowany prowadzi działalność) istnieje możliwość osiągnięcia w przyszłości przychodów większych o podany procent (procent podany w pytaniu 8).
- Symbol 2.** – gdy w danej branży i w danej miejscowości nie ma możliwości osiągnięcia w przyszłości przychodów większych o podany procent (procent podany w pytaniu 8).

**UWAGA:** Badanie dotyczy roku 2013, zatem wszystkie opinie właścicieli powinny być wyrażane na podstawie ich doświadczeń w roku 2013. Szczególnie należy zwrócić na to uwagę przy odpowiedziach na pytania 10-17, które powinny uwzględniać sytuację i realia badanego 2013 roku.

W **pyt.10.** należy zaznaczyć, które z wymienionych działań podjął właściciel w 2013 roku lub zamierza podjąć w przyszłości, tzn. jeszcze w 2014 r. lub w roku 2015.

- Symbol 1.1.** – jeśli respondent rozszerzył asortyment sprzedawanych towarów/zakres świadczonych usług w badanym roku.
- Symbol 1.2.** – jeśli właściciel zamierza poszerzyć działalność.
- Symbol 2.1.** – jeśli w 2013 roku został zmieniony profil działalności (respondent prowadził w 2013r. działalność o innym profilu niż w roku 2012).
- Symbol 2.2.** – jeśli właściciel zamierza zmienić profil prowadzonej działalności.
- Symbol 3.1.** – jeśli koszty prowadzenia działalności zostały obniżone.
- Symbol 3.2.** – jeśli właściciel zamierza obniżyć koszty prowadzenia działalności.
- Symbol 4.1.** – jeśli właściciel zlikwidował działalność gospodarczą w 2013 roku.
- Symbol 4.2.** – jeśli właściciel zamierza zlikwidować działalność gospodarczą.
- Symbol 5.1.** – jeśli właściciel nie widząc możliwości wprowadzenia żadnych zmian, nie podjął żadnych działań.
- Symbol 5.2.** – jeśli właściciel nie widzi możliwości wprowadzenia żadnych zmian w przyszłości.
- Symbol 6.1.** – jeśli właściciel nie wyraża chęci wprowadzenia żadnych zmian.
- Symbol 6.2.** – jeśli właściciel nie zamierza wprowadzać żadnych zmian.

W **pyt.11.** należy wpisać w pełnych procentach udział średniorocznych kosztów prowadzenia działalności gospodarczej w stosunku do przychodów uzyskiwanych z całokształtu prowadzonej działalności gospodarczej. Wiersz 1 powinien być sumą wierszy 2 i 3.

**Przez poziom kosztów** należy rozumieć udział procentowy wartości kosztów ogółem w wartości przychodów ogółem osiągniętych z całokształtu działalności gospodarczej.

**Przez koszty zakupu towarów i usług** rozumie się udział procentowy wydatków poniesionych na zakup towarów handlowych, koszty własne sprzedaży produktów, koszty transportu, załadunku, wyładunku, ubezpieczenia w drodze, itp. - w stosunku do przychodów.

**Przez pozostałe koszty** rozumie się udział procentowy wydatków na zakup materiałów w cenach zakupu, czynsz za lokal, opłaty za energię elektryczną, gaz, wodę, telefon, zakup paliw, amortyzację środków trwałych, wartość zakupionego wyposażenia. - w stosunku do przychodów. Koszty te powinny obejmować koszty wynagrodzeń brutto łącznie ze składkami na ubezpieczenie społeczne i na fundusz pracy.

W **pyt.12.** należy wpisać, jaka powinna być optymalna liczba pracujących w tego typu podmiocie (podmiot z tej samej branży i tej samej klasy wielkości), z wyodrębnieniem zatrudnionych na podstawie umowy o pracę oraz innych form zatrudnienia. Wartości w wierszu 1 powinny być większe od sumy wartości w wierszach 2 i 3 lub równe sumie wartości w wierszach 2 i 3 (jeśli właściciel jest jednocześnie pracownikiem zatrudnionym na podstawie umowy o pracę – dotyczy spółek z o.o.)

**Podpunkt 1** Do pracujących zalicza się wszystkie osoby (bez uczniów) wykonujące pracę na rzecz przedsiębiorstwa, tj.: właścicieli, współwłaścicieli, bezpłatnie pomagających członków rodzin oraz zatrudnionych na podstawie umowy o pracę, zatrudnionych na podstawie umowy-zlecenia, o dzieło, umów agencyjnych, samozatrudnionych.

**Podpunkt 2** Zatrudnieni na podstawie umowy o pracę - są to osoby zatrudnione w pełnym i niepełnym wymiarze czasu pracy, w przeliczeniu na pełne etaty.

**Podpunkt 3** Inni wykonujący pracę na rzecz firmy – osoby zatrudnione na podstawie umowy zlecenia, o dzieło, umów agencyjnych, samozatrudnieni.

W **pyt.13.** należy wpisać przeciętny miesięczny przychód, który zapewniałby opłacalność (aby zabezpieczył ponoszone koszty działalności i gwarantował osiągnięcie stosownego zysku) prowadzonej działalności gospodarczej (produkcji wyrobów, sprzedaży towarów i usług) w miejscowości, w której zlokalizowany jest podmiot.

**Przychody z całokształtu działalności (otrzymane i należne):**

- przychody netto ze sprzedaży wytworzonych przez jednostkę produktów (wyrobów gotowych, półfabrykatów oraz usług, w tym usług obcych)
- przychody netto za sprzedaży towarów i materiałów
- pozostałe przychody operacyjne
- przychody finansowe

W **pyt.14** należy wpisać kwotę, jaką właściciel byłby gotowy przeznaczyć miesięcznie na wynagrodzenia osób zatrudnionych w firmie.

**Wynagrodzenia BRUTTO** – kwota, jaką pracodawca jest skłonny przeznaczyć na wynagrodzenia swoich pracowników wraz ze wszystkimi obciążeniami pracodawcy, tj. składkami na ubezpieczenia społeczne (składki emerytalne, rentowe, wypadkowe, Fundusz Pracy i Zakładowy Fundusz Świadczeń Socjalnych w firmach zatrudniających ponad 20 osób).

W **pyt.15** należy wpisać wysokość przeciętnego miesięcznego wynagrodzenia pracownika.

**Wynagrodzenie BRUTTO pracownika** – kwota po odliczeniu obowiązkowych składek opłacanych przez pracodawcę, ale przed odliczeniem obowiązkowych obciążeń pracownika, tj. przed odliczeniem składek na ubezpieczenia społeczne (składki emerytalne, rentowe, chorobowe, zdrowotne) oraz zaliczek na podatek dochodowy.

W **pyt.16** należy wpisać przeciętny poziom marży handlowej naliczanej na towary, zabezpieczający pokrycie kosztów i uzyskanie stosownego (satysfakcjonującego) zysku.

**Marża handlowa** – różnica między ceną płaconą przez kupującego, a ceną uprzednio zapłaconą przez przedsiębiorcę wynikająca z kosztów i zysku przedsiębiorcy – wyrażona w procentach. Dotyczy to wszystkich jednostek, które prowadzą sprzedaż towarów.


W **pyt.17** należy wpisać, jakie przeciętne oczekiwania mieli pracownicy wobec wynagrodzeń NETTO w 2013 roku.

**Wynagrodzenie NETTO** – kwota, jaka zostaje przekazana pracownikowi na konto bankowe lub wypłacana w kasie zakładowej, po dokonaniu wszelkich koniecznych odliczeń (kwota po odliczeniu składek na ubezpieczenia społeczne, tj. składek emerytalnych, rentowych, chorobowych, zdrowotnych) oraz zaliczek na podatek dochodowy.

W **pyt.18** należy zaznaczyć powody, które mogłyby przyczynić się do chęci zwiększenia zatrudnienia (symbole od 1 do 6) lub przyczyny powodujące niechęć/niemożność zwiększenia zatrudnienia (symbole od 7 do 10); pytanie dotyczy zatrudnienia na etacie na podstawie umowy o pracę:

- Symbol 1.** – gdy właściciel podjąłby decyzję o zwiększeniu zatrudnienia, gdyby składki ZUS były niższe od obecnych.
- Symbol 2.** – gdy właściciel podjąłby decyzję o zwiększeniu zatrudnienia, gdyby system wynagrodzeń był bardziej elastyczny (gdyby wysokość wynagrodzenia była uzależniona od zysków firmy wypracowanych w danym czasie).
- Symbol 3.** – gdy właściciel podjąłby decyzję o zwiększeniu zatrudnienia, gdyby nie istniał wymóg wypłacania przynajmniej płacy minimalnej, ale właściciel sam, na podstawie kondycji finansowej firmy mógł ustalać wysokość takiego wynagrodzenia.
- Symbol 4.** – gdy właściciel podjąłby decyzję o zwiększeniu zatrudnienia, gdyby było więcej zamówień na wyroby produkowane w firmie/ było większe zapotrzebowanie na usługi świadczone przez firmę.
- Symbol 5.** – gdy właściciel podjąłby decyzję o zwiększeniu zatrudnienia, gdyby prawo pracy było bardziej elastyczne (gdyby właściciel mógł zatrudniać dowolną liczbę pracowników w okresach lepszej koniunktury na rynku oraz zwalniać ich w przypadku gorszej koniunktury – bez konieczności spełniania restrykcyjnych przepisów np. BHP, wypłaty odpraw pracowniczych, itp).
- Symbol 7.** – gdy właściciel nie zamierza zwiększać zatrudnienia, gdyż nie potrzebuje więcej pracowników.
- Symbol 8.** – gdy właściciel nie zamierza zwiększać zatrudnienia, gdyż nie może znaleźć odpowiednich fachowców.
- Symbol 9.** – gdy właściciel nie zamierza zwiększać zatrudnienia, gdyż korzysta z usług podwykonawców.
- Symbol 10.** – gdy właściciel nie zamierza zwiększać zatrudnienia, gdyż zatrudnia osoby na umowę zlecenie/o dzieło i taki stan rzeczy jest wystarczający.



|   |   |   |
|---|---|---|
|  <b>GLÓWNY URZĄD STATYSTYCZNY</b> al. Niepodległości 208, 00-925 Warszawa <a href="http://www.stat.gov.pl">www.stat.gov.pl</a> |   |   |
| Nazwa i adres jednostki sprawozdawczej  | <b>DG-1</b>                                     | Portal sprawozdawczy GUS<br><a href="http://www.stat.gov.pl">www.stat.gov.pl</a>      |
|   | <b>Meldunek o działalności<br/>gospodarczej</b> | Urząd Statystyczny<br>ul. Jana H. Dąbrowskiego 79<br>60-959 Poznań                    |
| Numer identyfikacyjny – REGON   | <b>za miesiąc .....2013 r.</b>                  | Przekazać do 5. dnia roboczego po<br>każdym miesiącu z danymi za miesiąc<br>poprzedni |

**Obowiązek przekazywania danych statystycznych wynika z art. 30 pkt 3 ustawy z dnia 29 czerwca 1995 r. o statystyce publicznej (Dz. U. z 2012 r. poz. 591, z późn. zm.) oraz rozporządzenia Rady Ministrów z dnia 9 listopada 2012 r. w sprawie programu badań statystycznych statystyki publicznej na rok 2013 (Dz. U. poz. 1391, z późn. zm.).**

(e-mail sekretariatu jednostki sporządzającej sprawozdanie – WYPEŁNIAC WIELKIMI LITERAMI)

Symbol rodzaju przeważającej działalności wg PKD 2007

**Uwaga:** Dane wartościowe należy podawać w **tysiącach złotych** z jednym znakiem po przecinku, wskaźnik cen – z jednym znakiem po przecinku, pozostałe dane – bez znaku po przecinku; liczbę po przecinku należy wpisać w polu oddzielonym pionową kreską.

#### Dział 1. Podstawowe dane o działalności gospodarczej<sup>a)</sup>

| Wyszczególnienie   |   | W miesiącu sprawozdawczym | Od początku roku do końca miesiąca sprawozdawczego |
|--|---|---------------------------|--|
| 0  |   | 1                         | 2  |
| Przychody netto ze sprzedaży produktów (wyrobów i usług własnej produkcji) w tys. zł   | 01  |                           |  |
| w tym z działalności budowlano-montażowej wykonanej <b>na terenie kraju siłami własnymi, tj. bez podwykonawców<sup>b)</sup></b>  | 02  |                           |  |
| w tym roboty budowlane o charakterze inwestycyjnym <sup>b), c)</sup>   | 03  |                           |  |
| Wartość produktów wytworzonych niezaliczonych do sprzedaży (łącznie z wartością własnych wyrobów przekazanych do własnych punktów sprzedaży detalicznej, własnych hurtowni i własnych placówek gastronomicznych) w tys. zł | 04  |                           |  |
| Przychody netto ze sprzedaży towarów i materiałów w tys. zł  | 05  |                           |  |
| Pracujący w osobach <sup>d)</sup> , stan w ostatnim dniu miesiąca  | 06  |                           |  |
| Przeciętna liczba zatrudnionych <sup>e)</sup>  | 07  |                           |  |
| Czas faktycznie przepracowany w tys. godzin (wypełnić za miesiąc: III, VI, IX, XII – podając dane za okres od początku roku)   | 08  |                           |  |
| Wynagrodzenia brutto osób wykazanych w wierszu 07 w tys. zł  | 09  |                           |  |
| z wiersza 09 przypada na   | wypłaty z tytułu udziału w zysku lub w nadwyżce bilansowej w spółdzielniach   | 10                        |  |
|  | składki na ubezpieczenia emerytalne, rentowe i chorobowe opłacane przez ubezpieczonych (wypełnić za miesiąc: III, VI, IX, XII – podając dane za okres od początku roku) | 11                        |  |
| Sprzedaż detaliczna (łącznie z podatkiem VAT) w tys. zł  | 12  |                           |  |
| w tym przez Internet   | 13  |                           |  |
| Sprzedaż hurtowa (łącznie z podatkiem z VAT) w tys. zł   | 14  |                           |  |
| Podatek akcyzowy od wyrobów własnej produkcji (producent) w tys. zł  | 15  |                           |  |
| Podatek akcyzowy od towarów i materiałów w tys. zł   | 16  |                           |  |
| Dotacje przedmiotowe w tys. zł   | 17  |                           |  |
| Wskaźnik cen produkcji sprzedanej (miesiąc poprzedni = 100) <sup>f)</sup>  | 18  |                           |  |

<sup>a)</sup> Przedsiębiorstwa, których działalność została zaklasyfikowana według Polskiej Klasyfikacji Działalności 2007 do działu 02, wypełniają tylko wiersze 06–11.

<sup>b)</sup> Wypełniają tylko przedsiębiorstwa, których działalność została zaklasyfikowana według Polskiej Klasyfikacji Działalności 2007 do działów 41, 42 i 43; za okresy kwartalne przedsiębiorstwa te są zobowiązane do sporządzenia załącznika do meldunku DG-1. <sup>c)</sup> Przed wypełnieniem prosimy przeczytać objaśnienia do wiersza 02. <sup>d)</sup> Bez osób (uczniów) zatrudnionych na podstawie umowy o pracę w celu przygotowania zawodowego; łącznie za zatrudnionymi poza granicami kraju; bez przeliczania na pełne etaty. <sup>e)</sup> Bez uczniów i osób wykonujących pracę nakładczą oraz osób zatrudnionych poza granicami kraju; po przeliczeniu osób niepełnozatrudnionych na pełne etaty. <sup>f)</sup> Wypełniają przedsiębiorstwa zobowiązane do sporządzania sprawozdania o cenach producentów wyrobów i usług na formularzu C-01, których działalność zaklasyfikowana została według Polskiej Klasyfikacji Działalności 2007 do działów 05–39.



**Dział 2. Dane uzupełniające dla jednostek przemysłowych<sup>a)</sup>****Uwaga:** Przy opracowywaniu danych w wierszach 2, 4 i 7 należy uwzględnić aktualną listę krajów zaliczanych do strefy euro.

| Wyszczególnienie   |   | W miesiącu sprawozdawczym | Od początku roku do końca miesiąca sprawozdawczego |
|--|---|---------------------------|--|
| 0  |   | 1                         | 2  |
| Z przychodów netto ze sprzedaży produktów (wyrobów i usług własnej produkcji) – dział 1, wiersz 01 – przypada na sprzedaż na eksport i wywóz w tys. zł | 1 |                           |  |
| w tym do krajów strefy euro <sup>b)</sup>  | 2 |                           |  |
| Z przychodów netto ze sprzedaży towarów i materiałów – dział 1, wiersz 05 – przypada na sprzedaż na eksport i wywóz w tys. zł                          | 3 |                           |  |
| w tym do krajów strefy euro <sup>b)</sup>  | 4 |                           |  |
| Nowe zamówienia otrzymane w tys. zł <sup>c)</sup>  | 5 |                           |  |
| w tym na eksport i wywóz   | 6 |                           |  |
| w tym do krajów strefy euro <sup>b)</sup>  | 7 |                           |  |

<sup>a)</sup> Wypełniają tylko przedsiębiorstwa, których działalność została zaklasyfikowana według Polskiej Klasyfikacji Działalności do sekcji: B, C, D i E. <sup>b)</sup> Do krajów strefy euro zalicza się: Austrię, Belgię, Finlandię, Francję, Grecję, Hiszpanię, Irlandię, Luksemburg, Niemcy, Niderlandy, Portugalię, Włochy, Cypr, Słowenię, Malte, Słowację, Estonię. <sup>c)</sup> Wiersze 5, 6 i 7 wypełniają tylko przedsiębiorstwa, których działalność została zaklasyfikowana według Polskiej Klasyfikacji Działalności 2007 do działów: 13, 14, 17, 20, 21, 24, 25, 26, 27, 28, 29 i 30.

**Dział 3. Dane uzupełniające dla jednostek świadczących usługi transportowe<sup>a)</sup>****Uwaga:** Dane należy podawać w liczbach bezwzględnych – bez znaku po przecinku

| Wyszczególnienie   |   | W miesiącu sprawozdawczym | Od początku roku do końca miesiąca sprawozdawczego |
|--|---|---------------------------|--|
| 0  |   | 1                         | 2  |
| Łączna ładowność taboru samochodowego <sup>b)</sup> – w tonach | 1 |                           |  |
| Przewozy ładunków – w tonach                                   | 2 |                           |  |
| Przewozy pasażerów – w tys. pasażerów                          | 3 |                           |  |
| w tym przewozy   |   |                           |  |
| komunikacją miejską  | 4 |                           |  |
| komunikacją autobusową zamiejską                               | 5 |                           |  |

<sup>a)</sup> Przed wypełnieniem prosimy przeczytać objaśnienia do działu 3. <sup>b)</sup> Własnego (bez wydzierżawionego innym jednostkom) i obcego - według stanu na koniec miesiąca sprawozdawczego; bez taksówek bagażowych.

**Uwagi dotyczące znaczących zmian***(wypełnić tylko w przypadku wystąpienia istotnych zmian w badanych kategoriach w porównaniu do danych miesiąca poprzedzającego miesiąc sprawozdawczy)*

Należy wpisać znak „X” w kwadracie obok kategorii, których zmiany dotyczą, oraz przyczyn, które te zmiany spowodowały, lub dopisać inne niewymienione przyczyny

**w zakresie:**

- przychodów ze sprzedaży produktów  
 sprzedaży towarów i materiałów  
 przychodów ze sprzedaży budowlano-montażowej  
 sprzedaży detalicznej  
 sprzedaży hurtowej  
 liczby pracujących z ..... do .....  
 przeciętnej liczby zatrudnionych  
 wynagrodzenia  
 wskaźnika cen produkcji sprzedanej  
 przewozów ładunków i pasażerów

**z powodu:**

- przejęcia przedsiębiorstwa (części)  
 wydzielenia przedsiębiorstwa (części)  
 anulowania wystawionych wcześniej faktur  
 uwzględnienia faktur korygujących (w szczególności ujemnych)  
 spadku liczby zamówień  
 wzrostu liczby zamówień  
 zwolnienia pracowników  
 innego (wymienić przyczyny) .....

Proszę podać szacunkowy czas (w minutach) przeznaczony na przygotowanie danych dla potrzeb wypełnianego formularza.

1

Proszę podać szacunkowy czas (w minutach) przeznaczony na wypełnienie formularza.

2

*(e-mail osoby sporządzającej sprawozdanie – WYPEŁNIAĆ WIELKIMI LITERAMI)*

(imię, nazwisko i telefon osoby sporządzającej sprawozdanie)

(miejscowość, data)

(pieczęć imienna i podpis osoby działającej w imieniu sprawozdawcy)

## Objaśnienia do formularza DG-1

**Uwaga:** W e-mailu każdy znak powinien zostać wpisany w odrębnej kratce.

Przykład wypełniania e-maila:

|   |   |   |   |   |   |   |   |   |   |   |   |   |   |   |   |   |   |   |   |   |   |   |   |   |  |  |  |  |  |  |  |  |  |  |  |  |  |
|---|---|---|---|---|---|---|---|---|---|---|---|---|---|---|---|---|---|---|---|---|---|---|---|---|--|--|--|--|--|--|--|--|--|--|--|--|--|
| Z | E | N | O | N | . | K | O | W | A | L | S | K | I | @ | X | X | X | . | Y | Y | Y | . | P | L |  |  |  |  |  |  |  |  |  |  |  |  |  |
|---|---|---|---|---|---|---|---|---|---|---|---|---|---|---|---|---|---|---|---|---|---|---|---|---|--|--|--|--|--|--|--|--|--|--|--|--|--|

Sprawozdawczość meldunkowa na formularzu DG-1 ma charakter danych wstępnych. Dane wykazywane w sprawozdaniu powinny być zgodne z ewidencją prowadzoną stosownie do wymagań zasad rachunkowości lub własnych potrzeb. W przypadku braku ewidencji dopuszcza się wykazywanie danych szacunkowych.

W przypadku konieczności skorygowania danych wykazanych w poprzednich okresach korekty te uwzględnia się w rubryce „od początku roku” w najbliższym sprawozdaniu po stwierdzeniu nieprawidłowości.

W sprawozdaniach za styczeń nie należy wypełniać rubryki „od początku roku do końca miesiąca sprawozdawczego” (w dziale 1, 2 i 3, rubryki 2).

Podmioty zaklasyfikowane do działu 02 według PKD 2007 wypełniają wyłącznie informacje o zatrudnieniu i wynagrodzeniach oraz o czasie przepracowanym (dział 1 wiersze 06 – 11).

### Dział 1. Podstawowe dane o działalności gospodarczej

W **wierszu 01** wykazuje się otrzymane i należne kwoty w wartości **netto** (bez VAT, łącznie z podatkiem akcyzowym) za sprzedane na **zewnątrz przedsiębiorstwa** produkty, tj. **własnej produkcji** wyroby gotowe, wykonane usługi, prace naukowo-badawcze, prace projektowe, geodezyjno-kartograficzne, roboty, w tym także budowlano-montażowe itp., wynikające z przemnożenia ilości sprzedanych wyrobów i usług przez jednostkową cenę sprzedaży, skorygowaną o należne dopłaty, udzielone rabaty, bonifikaty, opusty lub umowne kwoty należne z tytułu sprzedaży wyrobów i usług.

Sprzedaż realizowaną z magazynu producenta do innej jednostki zalicza się do sprzedaży wykazywanej w wierszu 01 (a nie do sprzedaży hurtowej wykazywanej w wierszu 14).

W wierszu 01 nie należy ujmować sprzedaży materiałów i odpadów niezużytych w procesie produkcyjnym dokonywanej zarówno przez sieć handlową, jak i przez magazyn jednostki.

W przypadku zawarcia umowy na warunkach zlecenia należy wykazać zryczałtowaną odpłatność agenta, natomiast w przypadku zawarcia umowy agencyjnej – pełne przychody agenta, z wyjątkiem przychodów ze sprzedaży towarów.

Dane wykazane w wierszu 01 rubryka 2 sprawozdania DG-1 powinny być zgodne z zakresem danych wykazanych w sprawozdaniu F-01/I-01, część I, dział 1, wiersz 02, pomniejszonych o wartość dotacji wykazanych w sprawozdaniu F-01/I-01, część I, dział 1, wiersz 69 danych uzupełniających.

### Uwaga:

1) Jednostki przemysłu energetycznego, ciepłowniczego i gazowniczego, jak również inne jednostki zajmujące się przesyłem, dystrybucją (jednostki sieci, zbytu) wykazują w dziale 1, wiersz 01 tylko wartość swojej usługi oraz przychody ze sprzedaży produkcji własnych produktów (wyrobów i usług).

2) Podmioty gospodarcze zajmujące się komplectacją dostaw i działające jako generalni dostawcy wykazują różnicę między wartością dostawy w faktycznie uzyskanych cenach sprzedaży a wartością dostawy w cenach zakupu (nabycia).

3) Polskie firmy prowadzące działalność poza granicami kraju i rozliczające się wyłącznie z zagranicznymi urzędami skarbowymi wykazują dane w wierszu 01 oraz w wierszach 04, 05 i 07.

W **wierszu 02** wykazuje się wydzieloną z wiersza 01 wartość przychodów ze sprzedaży robót budowlano-montażowych **wykonanych w kraju siłami własnymi (tj. bez podwykonawców)** na rzecz zleceniodawców. Przychody te dotyczą robót, za które wystawiono faktury, niezależnie od tego czy zostały zapłacone. Zakres robót budowlano-montażowych obejmuje roboty budowlane o charakterze:

#### inwestycyjnym:

- 1) realizowane w nowych obiektach, obejmujące: przygotowanie i zagospodarowanie terenu pod budowę, budowę (wnoszenie), odbudowę budynków, budowli, części budowlanej kotłów, maszyn i urządzeń technicznych trwale umiejscowionych, linii i sieci elektroenergetycznych, elektrotrakcyjnych i telekomunikacyjnych wraz z robotami wykończeniowymi i montażem wewnętrznych instalacji oraz konstrukcji metalowych tych obiektów, montaż maszyn i urządzeń trwale umiejscowionych, roboty górniczo-dolowe i wiercenia związane z rozszerzeniem chodników w czynnych kopalniach, wykonywane przez przedsiębiorstwa budowy kopalni;
- 2) realizowane w istniejących (użytkowanych) obiektach roboty mające charakter przebudowy, rozbudowy (nadbudowy, dobudowy), w wyniku których uzyskuje się przynajmniej jeden z niżej wymienionych efektów:
  - zmianę charakteru (przeznaczenia) przebudowywanego obiektu,
  - istotne zwiększenie jego pierwotnej wartości użytkowej,
  - przystosowanie do zmienionych warunków użytkowania,
  - wydłużenie okresu jego użytkowania,
  - obniżenie kosztów eksploatacji bądź poprawę jakości usług czy procesów produkcyjnych prowadzonych w tym obiekcie;

o zaliczeniu tych robót do inwestycji decydują kryteria rzeczowe (techniczne), a nie finansowe;

**remontowym**, tj. roboty budowlane prowadzone w istniejących obiektach budowlanych, polegające na odtwarzaniu (przywracaniu) pierwotnego lub prawie pierwotnego stanu (wartości technicznej i użytkowej), wykraczające poza zakres bieżących konserwacji, niepowodujące jednak zmian w użytkowaniu tych obiektów ani w ich konstrukcji; demontaż i ponowny montaż kotłów, maszyn i urządzeń technicznych trwale umiejscowionych;

**pozostałe roboty obejmujące:**

- 1) roboty budowlane związane z konserwacją, tj. okresowym wykonywaniem robót niezbędnych do utrzymania obiektu budowlanego i jego otoczenia w należyтым stanie technicznym, obejmujących likwidację przyczyn i skutków uszkodzeń mogących spowodować przedwczesne niszczenie obiektu lub jego elementów i urządzeń;
- 2) roboty rozbiórkowo-porządkowe prowadzone dla uzyskania materiałów nadających się do dalszego użycia;
- 3) roboty w zakresie budowy i rozbiórki obiektów tymczasowych na terenie budowy.

W **wierszu 04** wykazuje się wartość produktów wytworzonych niezaliczonych do sprzedaży, traktowanych na równi ze sprzedażą, tj. wartość własnych wyrobów przekazanych do własnych punktów sprzedaży detalicznej, jak również do własnych zakładów gastronomicznych i do własnych hurtowni, wartość wykonanych świadczeń na rzecz funduszu świadczeń socjalnych, wykonanych i przekazanych wyrobów i usług własnej produkcji na powiększenie wartości własnych środków trwałych, przekazanych rzeczowych składników majątku, nieodpłatnie przekazanych wyrobów i usług na potrzeby reprezentacji i reklamy, przekazanych wyrobów i usług na potrzeby osobiste podatnika i pracowników oraz darowizny wyrobów i świadczonych usług bez pobrania zapłaty.

Wiersz ten nie obejmuje wartości zapasów produktów gotowych i produkcji niezakończonych.

W **wierszu 05** należy wykazać przychody netto ze sprzedaży towarów i materiałów (bez VAT łącznie z podatkiem akcyzowym), tj. kwoty należne za sprzedane towary i materiały, niezależnie od tego, czy zostały zapłacone, wynikające z przemnożenia ilości sprzedanej przez jednostkową cenę sprzedaży netto, skorygowane o należne dopłaty i udzielone opusty, bonifikaty itp. lub umowne kwoty należne z tytułu sprzedaży.

Do przychodów ze sprzedaży towarów zalicza się sprzedaż tych składników, nabytych w celu odsprzedaży w stanie nieprzetworzonym, na zewnątrz przedsiębiorstwa lub we własnych punktach sprzedaży, a w jednostkach sprzedających we własnej sieci sklepów obok towarów obcej produkcji także produkty przez siebie wytworzone.

Dane wykazane w wierszu 05 rubryka 2 sprawozdania DG-1 powinny być zgodne z zakresem danych wykazanych w sprawozdaniu F-01/I-01, część I, dział I, wiersz 06.

**Uwaga:**

Przedsiębiorstwa wytwarzające energię elektryczną, ciepłą lub gaz, zajmujące się dystrybucją (przesyłem) wymienionych wyrobów wykazują w wierszu 05 przychody ze sprzedaży energii elektrycznej, ciepłej, gazu; będzie to wartość wyliczona z przemnożenia ilości sprzedanej (dostarczonej) energii elektrycznej, ciepłej, gazu przez jednostkową cenę sprzedaży netto, zgodnie z obowiązującymi taryfikatorami; wartość ta powinna być powiększona o opłaty (przesyłowe, abonamentowe) zawarte w fakturach od dostawców wyżej wymienionych wyrobów w zakresie dotyczącym zakupu energii elektrycznej, ciepłej, gazu do dalszej odsprzedaży.

W **wierszu 06** wykazuje się liczbę osób (bez uczniów) będących w stanie ewidencyjnym w ostatnim dniu miesiąca, dla których jednostka sprawozdawcza jest głównym miejscem pracy, łącznie z pracującymi poza granicami kraju.

Dane podaje się bez przeliczenia niepełnozatrudnionych na pełne etaty.

**Do pracujących zalicza się:**

- 1) osoby zatrudnione na podstawie stosunku pracy (tj. umowy o pracę, powołania, wyboru lub mianowania) łącznie z sezonowymi i zatrudnionymi dorywczo;
- 2) osoby zatrudnione na podstawie umowy o pracę nakładczą;
- 3) agentów, tj. osoby, z którymi jednostka sprawozdawcza zawarła umowę agencyjną lub umowę na warunkach zlecenia o prowadzeniu placówek handlowych, usługowych lub o wykonywaniu zleconych czynności oraz pomagających członków ich rodzin i osoby zatrudnione przez agentów; do agentów nie zalicza się osób, które prowadzą własną działalność gospodarczą;
- 4) właścicieli i współwłaścicieli zakładów (z wyłączeniem wspólników, którzy nie pracują, a wnoszą jedynie kapitał), łącznie z bezpłatnie pomagającymi członkami ich rodzin.
- 5) osoby otrzymujące zasiłki chorobowe, macierzyńskie i opiekuńcze.

Do stanu pracujących na podstawie stosunku pracy **nie zalicza się** osób skreślonych czasowo z ewidencji, z którymi nie rozwiązano umowy o pracę oraz innych, między innymi osób: korzystających w miesiącu sprawozdawczym z urlopów wychowawczych, z urlopów bezpłatnych w wymiarze powyżej 3 miesięcy (nieprzerwanie) oraz osób przebywających na świadczeniu rehabilitacyjnym, zatrudnionych na podstawie umowy-zlecenia lub umowy o dzieło, a także osób (uczniów) zatrudnionych na podstawie umowy o pracę w celu przygotowania zawodowego. Nie zalicza się również pracowników udostępnianych (zatrudnionych) przez agencję pracy tymczasowej oraz pracowników zatrudnionych na kontraktach, których umowa nie ma charakteru umowy o pracę.

W **wierszu 07** wykazuje się przeciętną liczbę zatrudnionych, po przeliczeniu osób niepełnozatrudnionych na pełne etaty, tj.:

- 1) osoby zatrudnione na podstawie stosunku pracy, w tym także zatrudnione przy pracach interwencyjnych i robotach publicznych oraz przebywające za granicą na podstawie delegacji służbowej, z wyjątkiem osób zatrudnionych poza granicami kraju;
- 2) osoby pracujące w zakładach pracy w formie zorganizowanych grup roboczych, tj. uczestników OHP (z wyjątkiem odbywających naukę zawodu), żołnierzy, skazanych.

W zatrudnieniu należy uwzględnić cudzoziemców wykonujących pracę w Polsce zgodnie z przepisami zawartymi w ustawie z dnia 20 kwietnia 2004 r. o promocji zatrudnienia i instytucjach rynku pracy (Dz. U. z 2008 r. Nr 69, poz. 415, z późn. zm.).

Osoby pracujące w górnictwie w okresie początkowych 28 dni pracy zaliczane są także do zatrudnionych.

**Do zatrudnionych nie zalicza się:**

- 1) osób wykonujących pracę nakładczą;
- 2) osób (uczniów) zatrudnionych na podstawie umowy o pracę w celu przygotowania zawodowego;
- 3) agentów.

Metodę obliczania przeciętnego zatrudnienia w miesiącu należy dostosować do sytuacji kadrowej w jednostce. W przypadku dużej płynności kadr lub natężenia zjawiska udzielania urlopów bezpłatnych należy stosować metodę średniej arytmetycznej ze stanów dziennych w miesiącu. Osób przebywających na urloпах bezpłatnych i wychowawczych oraz osób otrzymujących zasiłki chorobowe, macierzyńskie i opiekuńcze nie należy liczyć do stanów dziennych w czasie trwania tych nieobecności.

Przy stabilnej sytuacji kadrowej przeciętne zatrudnienie w miesiącu można obliczyć metodą uproszczoną, tj. na podstawie sumy dwóch stanów dziennych (w pierwszym i ostatnim dniu miesiąca) podzielonej przez dwa, lub metodą średniej chronologicznej obliczanej na podstawie sumy połowy stanu dziennego w pierwszym i ostatnim dniu miesiąca oraz stanu zatrudnienia w 15 dniu miesiąca, podzielonej przez 2. Przy zastosowaniu tych metod w stanach dziennych przyjmowanych do obliczeń nie należy ujmować osób, które powyżej 14 dni nieprzerwanie w danym miesiącu przebywały na urloпах bezpłatnych, wychowawczych, otrzymywały zasiłki chorobowe, macierzyńskie i opiekuńcze.

Przeciętne zatrudnienie w okresach narastających należy obliczać jako sumę przeciętnego zatrudnienia w poszczególnych miesiącach podzieloną przez liczbę miesięcy w okresie sprawozdawczym (bez względu na to, czy zakład funkcjonował przez cały okres sprawozdawczy, czy nie). Przeliczenia osób niepełnozatrudnionych na pełne etaty dokonuje się według liczby godzin pracy ustalonej w umowie o pracę w stosunku do obowiązującej normy.

W **wierszu 08** wykazuje się **czas faktycznie przepracowany** zatrudnionych (wykazanych w wierszu 07) w godzinach normalnych i nadliczbowych.

W **wierszu 09** podaje się wynagrodzenia osobowe brutto (niezależnie od źródeł finansowania wypłat, tj. zarówno ze środków własnych, jak i refundowanych, np. z Funduszu Rehabilitacji Osób Niepełnosprawnych, Funduszu Pracy) zatrudnionych (wykazanych w wierszu 07) łącznie z wypłatami z tytułu udziału w zysku lub w nadwyżce bilansowej w spółdzielniach (dokonywane również w postaci obligacji bądź akcji).

Wiersz ten obejmuje również honoraria wypłacone niektórym grupom pracowników za prace wynikające z umowy o pracę.

**Szczegółowy „Zakres składników wynagrodzeń w gospodarce narodowej obowiązujący od 1 stycznia 2000 r.” jest załącznikiem do objaśnień do sprawozdań z zatrudnienia i wynagrodzeń.**

Uwzględnia się również tę część wynagrodzeń, jaką zatrudnieni otrzymują w walutach obcych, przeliczoną na złote według obowiązującego kursu kupna waluty przez NBP w dniu wypłaty.

Dane dotyczące wynagrodzeń podaje się w ujęciu brutto bez potrąceń obowiązkowych składek na ubezpieczenie emerytalne, rentowe i chorobowe opłacanych przez ubezpieczonych oraz zaliczek z tytułu podatku dochodowego od osób fizycznych.

Wynagrodzenia za okres sprawozdawczy stanowią:

- należności z tytułu pracy wykonanej w miesiącu sprawozdawczym i rozliczonej do terminu sporządzenia sprawozdania,
- szacunkowe wynagrodzenia (głównie pracowników na

stanowiskach robotniczych) należne za miesiąc sprawozdawczy (w tym nagrody i premie za wyniki osiągnięte w danym miesiącu) – ustalone w oparciu o informacje dotyczące przeciętnego zatrudnienia, stopnia realizacji zadań i liczby dni roboczych tego miesiąca, przewidziane do wypłaty do 16. dnia kalendarzowego następnego miesiąca po okresie sprawozdawczym – za prace wykonane lub zakończone w miesiącu sprawozdawczym.

Premie z zysku przewidywane do wypłaty w podanym wyżej terminie należy również ująć w wynagrodzeniach za miesiąc sprawozdawczy.

W **wierszu 10 – uwaga:** nie należy wykazywać wypłat dla pracowników z funduszu nagród tworzonego z osobowego funduszu płac, które są ujęte w wierszu 09.

W **wierszu 12** wykazuje się sprzedaż detaliczną towarów handlowych własnych i komisowych łącznie z gastronomiczną, w cenach płaconych przez konsumenta (z podatkiem VAT) oraz wartość odsprzedanych materiałów (bez złomu i odpadów) niezutytych w procesie produkcyjnym, zrealizowaną przez punkty sprzedaży detalicznej, placówki gastronomiczne oraz inne punkty sprzedaży (np. składy, magazyny) w ilościach wskazujących na zakupy na potrzeby indywidualnych nabywców.

W wartości sprzedaży detalicznej uwzględnia się wartość wytworzonych potraw sprzedanych wyłącznie we własnych placówkach gastronomicznych oraz własnych wyrobów sprzedanych we własnych punktach sprzedaży detalicznej.

Sprzedaż detaliczna powinna uwzględniać dane z zakładów prowadzonych przez agentów. W przypadku braku informacji o faktycznie zrealizowanej sprzedaży detalicznej przez agenta przedsiębiorstwo powinno podać wartość sprzedaży deklarowanej przez agenta.

W **wierszu 13** wykazuje się wydzieloną z wiersza 12 sprzedaż detaliczną realizowaną przez Internet, zwykle poprzez specjalne środki zapewnione w ramach strony internetowej. Nabyte towary mogą być albo bezpośrednio ściągnięte z Internetu lub fizycznie dostarczone do klienta.

W **wierszu 14** wykazuje się wartość sprzedaży hurtowej w cenach realizacji (łącznie z podatkiem VAT).

Sprzedaż hurtowa jest działalnością polegającą na odsprzedaży zakupionych towarów we własnym imieniu, zwykle nieostatecznym odbiorcom (innym hurtownikom, detalistom, producentom).

Wartość sprzedaży hurtowej obejmuje wartość sprzedanych towarów z magazynów hurtowych, własnych bądź użytkowanych, w których składowane towary stanowią własność jednostki sprawozdawczej. Wartość sprzedaży hurtowej materiałów, odpadów oraz złomu, odsprzedanych poprzez hurtownie, wykazują tylko te jednostki, które prowadzą działalność w zakresie sprzedaży hurtowej półproduktów, odpadów oraz złomu.

Do wartości sprzedaży hurtowej zalicza się również wartość sprzedaży zrealizowanej na zasadzie bezpośredniej płatności lub kontraktu (agencji, aukcjonerzy), jak również wartość sprzedaży zrealizowanej poprzez tranzyt rozliczany (refakturowany) polegający na przekazywaniu towarów bezpośrednio od dostawcy do odbiorcy z pominięciem magazynów jednostki, która tę dostawę realizuje. Dostawca (producent) wystawia fakturę dla jednostki handlowej, która refakturowuje dostawę, realizując część marży handlowej.



Jeśli jednostka handlowa poza sprzedażą hurtową prowadzi inny rodzaj działalności (np. sprzedaż detaliczną, gastronomiczną, usługi), to w wierszu 14 wykazuje wyłącznie sprzedaż hurtową.

**Uwaga:**

Nie zalicza się do sprzedaży **detalicznej i hurtowej** wartości sprzedaży: domów, mieszkań, gruntów, walut, energii elektrycznej, wody, gazu oraz ciepła dostarczonego przez sieć.

W **wierszu 15** wykazuje się wartość podatku akcyzowego stanowiącego obciążenie przychodów ze sprzedaży.

Podatek akcyzowy należny od sprzedaży dotyczy wyrobów własnej produkcji i usług wykazanych w wierszach 01 i 04 bez ewentualnych odliczeń podatku akcyzowego zapłaconego przy zakupie, np. w sprzedaży samochodów lub sprzedaży wyrobów winiarskich.

W **wierszu 16** wykazuje się wartość podatku akcyzowego stanowiącego obciążenie przychodów ze sprzedaży towarów i materiałów. Podatek akcyzowy należny od sprzedaży dotyczy towarów i materiałów wykazanych w wierszu 05.

W **wierszu 17** wykazuje się otrzymane i należne dotacje przedmiotowe oraz wybrane dotacje określone w ustawie budżetowej jako podmiotowe (jeśli mają odniesienie do wartości wytwarzanych produktów), zwiększające przychód jednostki, ustalone w sposób wynikający z określających je przepisów. Wiersz ten obejmuje dotacje przeznaczone na częściowe pokrycie kosztów na wytworzenie sprzedanych produktów (wyrobów i usług) lub zakup sprzedanych towarów (dotyczy jednostek handlowych), które są realizowane po cenach niższych niż poniesione koszty.

W wierszu tym nie ujmuje się dotacji podmiotowych, które nie mają bezpośredniego odniesienia do wartości wytwarzanych produktów, takich jak np.: dotacje na restrukturyzację jednostki gospodarczej, dotacje na pokrycie kosztów remontów, usuwanie szkód w kopalniach.

W przypadku gdy dotacje przedmiotowe są rozliczane w okresach dłuższych niż miesiąc, dopuszczalne jest szacunkowe ustalenie wartości dotacji przypadającej na badany miesiąc.

Kwoty dotacji uzyskane z Budżetu Państwa, które po rozliczeniu wyników działalności zwraca się do budżetu, nie są traktowane jako dotacje.

W **wierszu 18** podaje się szacunkowy wskaźnik cen produkcji sprzedanej za miesiąc sprawozdawczy w stosunku do miesiąca poprzedniego dla przedsiębiorstwa ogółem. Do opracowania wskaźnika należy przyjmować dane o wartościach sprzedaży bez podatku VAT i podatku akcyzowego.

Generalnie wskaźnik ten powinien odzwierciedlać skalę zmian cen **głównych grup** wyrobów i usług zrealizowanych przez przedsiębiorstwo w miesiącu sprawozdawczym. Ważna jest zatem miesięczna struktura sprzedaży, tj. udział wartości poszczególnych grup wyrobów lub usług w ogólnej wartości produkcji sprzedanej przedsiębiorstwa i średnie poziomy cen uzyskane przy ich sprzedaży w miesiącu sprawozdawczym i miesiącu poprzednim.

Wskaźniki cen uzyskane poprzez odniesienie cen miesiąca sprawozdawczego do cen z miesiąca poprzedniego zważone udziałami wartości sprzedaży grup wyrobów i usług, których wskaźniki dotyczą, powinny dostarczyć informacji o ogólnej, w skali przedsiębiorstwa, miesięcznej

dynamice cen. Na przykład, jeśli w przedsiębiorstwie przedmiotem sprzedaży były **cztery główne grupy** wyrobów i usług (A, B, C, D) z udziałami odpowiednio: 12 %, 15 %, 20 %, 20 %, a średnie ceny uzyskane ze sprzedaży tych grup zmieniły się w stosunku do cen uzyskanych w poprzednim miesiącu odpowiednio: wzrost o 2 %, spadek o 1 %, spadek o 2,5 %, wzrost o 1,5 %, to szacunkowy wskaźnik zmian cen w przedsiębiorstwie wynosi 99,8:

$$[(12 \times 102,0) + (15 \times 99,0) + (20 \times 97,5) + (20 \times 101,5)] : (12 + 15 + 20 + 20) = 99,8$$

Wskaźnik ostateczny będzie opracowany przez urząd statystyczny na podstawie poziomów cen reprezentantów wyrobów i usług wykazywanych przez przedsiębiorstwo w formularzu C-01.

## **Dział 2. Dane uzupełniające dla jednostek przemysłowych**

W **wierszu 1** należy wykazać tę część przychodów (z działu 1 wiersza 01), która dotyczy sprzedaży na eksport i wywozu.

W **wierszu 2** należy wykazać tę część przychodów (z działu 2 wiersza 1), która dotyczy sprzedaży na eksport i wywozu **do krajów strefy euro**.

W **wierszu 3** należy wykazać tę część przychodów (z działu 1 wiersza 05), która dotyczy sprzedaży na eksport i wywozu.

W **wierszu 4** należy wykazać tę część przychodów (z działu 2 wiersza 3), która dotyczy sprzedaży na eksport i wywozu **do krajów strefy euro**.

W **wierszu 5** należy podać sumę wartości wszystkich zamówień na dostawę wyrobów, usług (bez VAT i podatków bezpośrednio związanych z obrotem), produkowanych samodzielnie lub na zlecenie przez inne firmy krajowe lub zagraniczne (w tym tzw. uszlachetnienie na zlecenie), **przyjętych przez przedsiębiorstwo w miesiącu sprawozdawczym**.

Zamówienie (kontrakt, umowę) traktuje się jako wpływ zamówienia, jeżeli wielkość zamówienia została dokładnie określona i jest wiążąca. Jeżeli na potwierdzeniu zamówienia widnieje tylko ilość, to podstawę do obliczenia wartości zamówienia stanowią ceny obowiązujące dla danej transakcji w dniu wpłynięcia zamówienia. Jeżeli w zamówieniu uzgodniono jedynie minimalną ilość towarów lub przedział ilości towarów do odbioru, to za moment wpływu zamówienia należy uznać późniejsze uściślenie zamówienia lub moment wysyłki towarów.

Do wartości nowych zamówień włącza się inne obciążenia (transport, pakowanie itp.), nawet jeśli te obciążenia są odrębnie fakturowane.

Zamówień z poprzednich okresów, które zostały **anulowane** w miesiącu sprawozdawczym, nie odejmuje się z nowych zamówień (wykazanych w dziale 2, wierszu 5).

**Do zamówień w miesiącu sprawozdawczym należy włączyć sprzedaż z magazynu (loco magazyn), jeśli wpływ zamówienia i dostawa zbiegają się ze sobą w czasie.**

Zamówienia, takie jak np. naprawy, usługi konserwacyjne, instalacyjne, montażowe itp., których wartości nie można ocenić w chwili wpływu zamówienia, należy zgłosić w miesiącu, w którym nastąpiła wycena.

Zamówienia na wynajem wyrobów, które zostały wyprodukowane przez przedsiębiorstwo w celu wynajęcia, należy uwzględnić w dziale 2, wierszu 5 (usługa za wynajem wraz z całkowitą wartością urządzenia).

Do nowych zamówień **nie należy wliczać zamówień na:**

- usługi budowlane,
- dostawę elektryczności, ciepła przesyłanego na odległość, gazu, pary i wody,
- dostawę pozostałości poprodukcyjnych „nadających się na sprzedaż”,
- dostawę towarów do ponownej odsprzedaży,
- świadczenia niezwiązane z działalnością przemysłową,
- dostawy i świadczenia wewnątrz przedsiębiorstwa.

W **wierszu 6** należy podać wydzieloną z działu 2, wiersza 5 wartość zamówień (kontraktów) na dostawy produktów i świadczenie usług złożonych przez:

- odbiorców mających swą siedzibę za granicą,
- firmy krajowe (eksporterów), które eksportują i wywożą za granicę zamówione towary bez dalszej obróbki lub przetwarzania.

Jeśli w zamówieniu jest podana kwota w walucie obcej, to przeliczenia na złote dokonuje się według kursu złotego w dniu transakcji.

W **wierszu 7** należy wykazać tę część przychodów (z działu 2, wiersza 6), która dotyczy sprzedaży na eksport i wywozu **do krajów strefy euro**.

### **Dział 3. Dane uzupełniające dla jednostek świadczących usługi transportowe**

**Dział 3.** Wypełniają podmioty wykonujące zarobkowo przewozy ładunków i/lub pasażerów, tj. uzyskujące przychody z tytułu świadczenia usług przewozowych z wyłączeniem podmiotów:

- posiadających licencje na wykonywanie przewozów kolejowych, które sporządzają zestawienia GUS – TK-1,
- przedsiębiorstw prowadzących działalność pocztową i kurierską (zaliczanych według PKD 2007 do działu 53),
- przedsiębiorstw wykonujących przewozy taksówkami osobowymi (zaliczanych według PKD 2007 do klasy 49.32).

**Wiersz 1** wypełniają jednostki wykonujące transport samochodowy ciężarowy zarobkowo.

Łączną ładowność taboru samochodowego (wiersz 1) ustala się, sumując dopuszczalną ładowność (podaną w dowodzie rejestracyjnym) samochodów ciężarowych, przyczep i naczep ciężarowych własnych i przyjętych od innych jednostek na podstawie umowy agencyjnej, zlecenia, dzierżawy, leasingu itp. bez względu na stan techniczny. Nie należy podawać danych dotyczących taboru własnego przekazanego innym jednostkom na podstawie umowy agencyjnej, zlecenia, dzierżawy, leasingu itp., taksówek bagażowych oraz taboru wykorzystywanego wyłącznie do własnych potrzeb (gospodarczego). Podmioty wykonujące sporadycznie przewozy ładunków zarobkowo wykazują ładowność tylko tego taboru, którym dokonywano przewozów zarobkowych.

#### **Przewozy ładunków (wiersz 2):**

- 1) jednostki wykonujące transport samochodowy, ciężarowy zarobkowo wykazują dane dotyczące przewozów ładunków wykonanych na terenie kraju i poza jego granicami taborem samochodowym ciężarowym (tj. samochodami ciężarowymi łącznie z przewozami na przyczepach i ciągnikami siodłowymi połączonymi z naczepami oraz ciągnikami balastowymi lub rolniczymi na przyczepach) własnym i eksploatowanym obcym; w wierszu tym nie należy ujmować danych o przewozach: wykonanych taborem


samochodowym własnym oddanym w agencję (dzierżawę) innym podmiotom; taborem wykorzystywanym wyłącznie na terenie zakładów pracy (przewozy technologiczne), tj. niewykonującym przewozów po drogach publicznych; taksówkami bagażowymi;

- 2) jednostki w zakresie żeglugi morskiej (armatorzy lub operatorzy) wykazują dane dotyczące przewozów ładunków wykonanych w rejsach zakończonych w okresie sprawozdawczym statkami własnymi oraz statkami dzierżawionymi pływającymi pod banderą polską i obcą; nie należy podawać danych o przewozach zarobkowych innymi środkami transportu;
- 3) jednostki żeglugi śródlądowej wykazują dane dotyczące przewozów ładunków na drogach wodnych śródlądowych polskich i obcych taborem barkowym własnym i eksploatowanym obcym oraz na tratwach holowanych; należy ująć również dane o przewozach taborem barkowym wydzierżawionym na okres przerwy nawigacyjnej na polskich drogach wodnych przedsiębiorstwom zagranicznym; do ładunków zalicza się tylko te ładunki, których przewóz został zakończony w okresie sprawozdawczym;
- 4) jednostki transportu lotniczego wykazują dane dotyczące przewozów ładunków (przesyłki towarowe, pocztowe i bagaż płatny) wykonanych we wszystkich rodzajach lotów komunikacyjnych (rozkładowych, dodatkowych i wynajętych);
- 5) jednostki transportu rurociagowego wykazują dane dotyczące ilości przetłoczonej ropy naftowej i produktów naftowych.

#### **W wierszu 3:**

- 1) jednostki wykonujące transport autobusowy zarobkowo wykazują liczbę pasażerów przewiezionych w komunikacji krajowej i międzynarodowej taborem autobusowym handlowym własnym i eksploatowanym obcym; należy wykazać przewozy pasażerów z biletami, w ramach przewozów na podstawie umów, np. z zakładami pracy, w ramach przewozów szkolnych, kolonijnych i wycieczkowych, oraz pasażerów przewiezionych bezpłatnie na podstawie odpowiednich przepisów;
- 2) jednostki w zakresie żeglugi morskiej (armatorzy lub operatorzy) wykazują liczbę pasażerów przewiezionych zarówno z płatnymi, jak i z bezpłatnymi biletami w rejsach zakończonych w okresie sprawozdawczym statkami pasażerskimi, towarowymi i promami – własnymi i dzierżawionymi od innych armatorów – pływającymi pod banderą polską i obcą;
- 3) jednostki żeglugi śródlądowej wykazują liczbę pasażerów przewiezionych w okresie sprawozdawczym z płatnymi i bezpłatnymi biletami statkami własnymi oraz eksploatowanymi obcymi;
- 4) jednostki transportu lotniczego wykazują liczbę pasażerów przewiezionych we wszystkich rodzajach lotów komunikacyjnych (rozkładowych, dodatkowych i wynajętych);
- 5) jednostki komunikacji miejskiej wykazują liczbę pasażerów przewiezionych komunikacją autobusową, tramwajową i trolejbusową oraz koleją podziemną (metro).

W **wierszach 4 i 5** należy wydzielić z wiersza 3 odpowiednio przewozy pasażerów komunikacją miejską (wiersz 4) i komunikacją autobusową zamiejską (wiersz 5).

|   |  |  |
|---|--|--|
|  <b>GŁÓWNY URZĄD STATYSTYCZNY</b> , al. Niepodległości 208, 00-925 Warszawa <a href="http://www.stat.gov.pl">www.stat.gov.pl</a> |  |  |
| Nazwa i adres jednostki sprawozdawczej  | <b>Załącznik<br/>do meldunku DG-1<br/>dla przedsiębiorstw<br/>budowlanych<sup>a)</sup></b> | Portal sprawozdawczy GUS<br><a href="http://www.stat.gov.pl">www.stat.gov.pl</a><br>Urząd Statystyczny<br>ul. Jana H. Dąbrowskiego 79<br>60-959 Poznań |
| Numer identyfikacyjny – REGON   | <b>za okres od początku roku do<br/>końca ..... kwartału 201... r.</b>                     | Przekazać do 5. dnia roboczego po<br>każdym kwartale sprawozdawczym<br>z danymi od 1 stycznia do końca I, II, III<br>i IV kwartału                     |

Obowiązek przekazywania danych statystycznych wynika z art. 30 pkt 3 ustawy z dnia 29 czerwca 1995 r. o statystyce publicznej (Dz. U. z 2012 r. poz. 591, z późn. zm.) oraz rozporządzenia Rady Ministrów z dnia 9 listopada 2012 r. w sprawie programu badań statystycznych statystyki publicznej na rok 2013 (Dz. U. poz. 1391, z późn. zm.).

(e-mail sekretariatu jednostki sporządzającej sprawozdanie – WYPEŁNIĆ WIELKIMI LITERAMI)

Symbol rodzaju przeważającej działalności według PKD 2007

**Uwaga:** Dane należy podawać w tysiącach złotych z jednym znakiem po przecinku; liczbę po przecinku należy wpisać w polu oddzielonym pionową kreską.

**Dział 1. Sprzedaż produkcji budowlano-montażowej (tj. robót, za które wystawiono faktury, niezależnie od tego, czy zostały zapłacone) wykonanej na terenie kraju siłami własnymi, tj. bez podwykonawców, według rodzajów obiektów budowlanych**

| Rodzaje obiektów budowlanych<br>(symbole według Polskiej Klasyfikacji Obiektów Budowlanych) |   | Ogółem                                  | W tym roboty budowlane<br>o charakterze<br>inwestycyjnym |
|---|---|---|--|
|   |   | w tys. zł z jednym znakiem po przecinku |  |
| 0   |   | 1                                       | 2  |
| <b>Ogółem (suma wierszy 02, 06-19, 21-23)</b>   |   | 01                                      | b) c)  |
| Budynki mieszkalne (wiersze 03+04+05)   |   | 02                                      |  |
| Z wiersza 02<br>przypada na<br>budynki  | mieszkalne jednorodzinne (111)  | 03                                      |  |
|   | o dwóch mieszkaniach i wielomieszkaniowe (112)  | 04                                      |  |
|   | zbiorowego zamieszkania (113)   | 05                                      |  |
| Budynki<br>niemiesz-<br>kalne   | hotele i budynki zakwaterowania turystycznego (121)   | 06                                      |  |
|   | biurowe (122)   | 07                                      |  |
|   | handlowo-usługowe (123)   | 08                                      |  |
|   | transportu i łączności (124)  | 09                                      |  |
|   | przemysłowe i magazynowe (125)  | 10                                      |  |
|   | ogólnodostępne obiekty kulturalne, budynki o charakterze edukacyjnym, budynki szpitali i zakładów opieki medycznej oraz budynki kultury fizycznej (126) | 11                                      |  |
|   | pozostałe (127)   | 12                                      |  |
| Obiekty<br>inżynierii<br>lądowej<br>i wodnej  | autostrady, drogi ekspresowe, ulice i drogi pozostałe (211)   | 13                                      |  |
|   | drogi szynowe, drogi kolei napowietrznych lub podwieszanych (212)   | 14                                      |  |
|   | drogi lotniskowe (213)  | 15                                      |  |
|   | mosty, wiadukty i estakady, tunele i przejścia nadziemne i podziemne (214)  | 16                                      |  |
|   | budowle wodne (215)   | 17                                      |  |
|   | rurociągi i linie telekomunikacyjne oraz linie elektroenergetyczne przesyłowe (221)   | 18                                      |  |
|   | rurociągi sieci rozdzielczej i linie kablowe rozdzielcze (222)  | 19                                      |  |
|   | w tym oczyszczalnie wód i ścieków (część 2223)  | 20                                      |  |
|   | kompleksowe budowle na terenach przemysłowych (230)   | 21                                      |  |
|   | budowle sportowe i rekreacyjne (241)  | 22                                      |  |
| obiekty pozostałe, gdzie indziej niesklasyfikowane (242)                                    | 23  |   |  |

<sup>a)</sup> Prowadzących działalność zaklasyfikowaną według Polskiej Klasyfikacji Działalności 2007 do działalności w zakresie budownictwa (działy 41 do 43). <sup>b)</sup> Dane z wiersza 01 rubryki 1 = dane z meldunku DG-1 dział 1 wiersz 02 rubryka 2. <sup>c)</sup> Dane z wiersza 01 rubryka 2 = dane z meldunku DG-1 dział 1 wiersz 03 rubryka 2.

|  |   |  |
|--|---|--|
| Proszę podać szacunkowy czas (w minutach) przeznaczony na przygotowanie danych dla potrzeb wypełnianego formularza | 1 |  |
| Proszę podać szacunkowy czas (w minutach) przeznaczony na wypełnienie formularza                                   | 2 |  |

(e-mail osoby sporządzającej sprawozdanie – WYPEŁNIĆ WIELKIMI LITERAMI)

(imię, nazwisko i telefon osoby  
sporządzającej sprawozdanie)

(miejscowość, data)

(pieczęćka imienna i podpis osoby  
działającej w imieniu sprawozdawcy)





- budynki ogrodów zoologicznych i botanicznych,
- budynki muzeów i bibliotek, tj.: muzea, galerie sztuki, biblioteki i centra informacyjne, budynki archiwów,
- budynki szkół i instytucji badawczych (budynki szkolnictwa przedszkolnego, szkolnictwa podstawowego i ponadpodstawowego, np. przedszkola, szkoły podstawowe, gimnazja, szkoły średnie, licea ogólnokształcące, licea techniczne itp.; budynki szkół zawodowych lub kształcenia specjalistycznego, budynki szkół wyższych i placówki badawcze, laboratoria badawcze, specjalne szkoły dla dzieci niepełnosprawnych, ośrodki kształcenia ustawicznego, stacje meteorologiczne i hydrologiczne, budynki obserwatoriów),
- budynki szpitali i zakładów opieki medycznej (budynki instytucji świadczących usługi medyczne i chirurgiczne oraz pielęgnacyjne dla ludzi, sanatoria, szpitale długoterminowego leczenia, szpitale psychiatryczne, przychodnie, poradnie, żłobki, ośrodki pomocy społecznej dla matki i dziecka, szpitale kliniczne, szpitale więzienne i wojskowe, budynki przeznaczone do termoterapii, wodolecznictwa, rehabilitacji, stacje krwiodawstwa, laktaria, kliniki weterynaryjne itp.; budynki instytucji ochrony zdrowia świadczące usługi zakwaterowania, z opieką lekarską i pielęgnarską dla ludzi starszych, niepełnosprawnych itp.),
- budynki kultury fizycznej (budynki przeznaczone dla imprez sportowych w halach, tj.: boiska do koszykówki, korty tenisowe, kryte baseny, hale gimnastyczne, sztuczne lodowiska itp. wyposażone w stanowiska, tarasy itp. przeznaczone dla widzów oraz w prysznic, szatnie itp. dla uczestników; zadane trybuny do oglądania sportów na świeżym powietrzu),
- **pozostałe budynki niemieszkalne (wiersz 12)**, tj.:
  - budynki gospodarstw rolnych i budynki magazynowe dla działalności rolniczej, np. obory, stajnie, budynki inwentarskie dla trzody chlewnej, owczarnie, stadniny koni, przemysłowe fermy drobiu, stodoły, pomieszczenia do przechowywania sprzętu, szopy rolnicze, szpiarnie, piwnice do przechowywania wina, kadzie na wino, szklarnie, silosy rolnicze itp.,
  - budynki przeznaczone do sprawowania kultu religijnego i czynności religijnych (kościół, kaplice, cerkwie, meczety, synagogi itp.); cmentarze i obiekty z nimi związane, domy pogrzebowe, krematoria,
  - obiekty budowlane wpisane do rejestru zabytków i objęte indywidualną ochroną konserwatorską oraz nieruchome, archeologiczne dobra kultury (wszelkie obiekty budowlane bez względu na stan zachowania, ale niewykorzystywane do innych celów oraz nieruchome, archeologiczne dobra kultury),
  - pozostałe budynki niemieszkalne, gdzie indziej niewymienione (zakłady karne i poprawcze, areszty śledcze, schroniska dla nieletnich, zabudowania koszarowe, obiekty miejskie użyteczności publicznej, np. wiaty autobusowe, toalety publiczne, łaźnie itp.);

### 3) obiekty inżynierii lądowej i wodnej obejmujące:

- **autostrady, drogi ekspresowe, ulice i drogi pozostałe (wiersz 13)**, tj.:
  - autostrady i drogi ekspresowe (autostrady i drogi ekspresowe międzymiastowe, w tym skrzyżowania i węzły wraz z instalacjami do oświetlenia dróg i sygnalizacji, skarpami i nasypami, rowami, ścianami oporowymi, urządzeniami bezpieczeństwa ruchu, pasami jezdni przeznaczonymi do parkowania i barierami ochronnymi, przepustami pod drogami i urządzeniami odwadniającymi drogi),
  - ulice i drogi pozostałe (drogi na obszarach miejskich i zamiejskich, w tym: skrzyżowania, węzły komunikacyjne i parkingi, np.: drogi, ulice, aleje, ronda, drogi gruntowe, drogi boczne, drogi dojazdowe, drogi wiejskie i leśne, ścieżki dla pieszych, ścieżki rowerowe, ścieżki do jazdy konnej, drogi i strefy dla pieszych) wraz z instalacjami do oświetlenia dróg i sygnalizacji, nasypami, rowami, słupkami bezpieczeństwa, przepustami pod drogami i urządzeniami odwadniającymi drogi,
- **drogi szynowe, drogi kolei napowietrznych lub podwieszanych (wiersz 14)**, tj.:
  - drogi szynowe kolejowe, bocznice; budowle i urządzenia przeznaczone do prowadzenia ruchu kolejowego (stacje, stacje postojowe, stacje rozrządowe itp.), urządzenia i instalacje do sterowania ruchem kolejowym (teletechniczne, informatyczne, energetyczne, oświetleniowe itp.),
  - drogi szynowe na obszarach miejskich (metro, sieć miejska na wydzielonej trasie, tj. linie tramwajowe); drogi kolei napowietrznych lub podwieszanych; budowle i urządzenia przeznaczone do prowadzenia ruchu (stacje, stacje postojowe, zajezdnie itp.); urządzenia i instalacje do sterowania ruchem: teletechniczne, informatyczne, energetyczne, oświetleniowe, bezpieczeństwa, przeciwpożarowe itp.,
- **drogi lotniskowe (wiersz 15)**, tj.: pasy startowe (w tym drogi startowe o nawierzchni sztucznej), pasy dróg kołowania (w tym drogi kołowania o nawierzchni sztucznej), nasypy, rowy odwadniające, instalacje sygnalizacji świetlnej, systemy oświetlenia nawigacyjnego oraz systemy awaryjnego zasilania, miejsca startu śmigłowców, place postojowe samolotów,
- **mosty, wiadukty i estakady, tunele i przejścia nadziemne i podziemne (wiersz 16)**, tj.:
  - mosty, wiadukty i estakady (mosty drogowe i kolejowe z wszelkiego rodzaju materiałów: metalowe, betonowe itp., estakady, mosty ruchome, wiadukty, mosty na drogach wiejskich i leśnych, mosty dla pieszych, kładki, mostki, włączając konstrukcje dróg na tych obiektach wraz z instalacjami oświetlenia, sygnalizacji, bezpieczeństwa i postojowe),
  - tunele i przejścia podziemne (budowle podziemne przeznaczone do ruchu drogowego, kolejowego i pieszego wraz z instalacjami oświetlenia, sygnalizacji, bezpieczeństwa i postojowe),

**– budowle wodne (wiersz 17), tj.:**

- porty, przystanie i kanały żeglowne (budowle portowe - morskie, rzeczne i na jeziorach (nabrzeża, doki, baseny portowe, falochrony, mola, tamy (groble) portowe, pomosty itp.), kanały żeglowne, budowle rzeczne i na jeziorach (śluzы, mosty i tunele kanałowe), nabrzeża, uregulowane brzegi rzek i dróg wodnych, porty wojskowe, stocznie),
- zapory wodne i podobne budowle do zatrzymywania wody dla wszelkich celów: produkcji energii w elektrowniach wodnych, irygacji, regulacji spławności, ochrony przeciwpowodziowej, groble, tamy, jazy, stopnie wodne i budowle zabezpieczające brzegi,
- budowle inżynierskie służące do nawadniania i kultywacji ziemi (kanały irygacyjne i inne budowle związane z dostarczaniem wody dla celów kultywacji ziemi, akwedukty, budowle służące drenażowi i otwarte rowy drenażowe),

**– rurociągi i linie telekomunikacyjne oraz linie elektroenergetyczne przesyłowe (wiersz 18), tj.:**

- rurociągi przesyłowe do transportu ropy naftowej i gazu (rurociągi przesyłowe naziemne, podziemne lub podwodne do transportu produktów naftowych i gazu, rurociągi przesyłowe naziemne, podziemne lub podwodne do transportu produktów chemicznych i innych produktów, stacje pomp),
- rurociągi przesyłowe do transportu wody i ścieków (rurociągi przesyłowe naziemne, podziemne i podwodne do transportu wody i ścieków, stacje pomp, stacje filtrów lub ujęć wody),
- linie telekomunikacyjne przesyłowe (naziemne, podziemne lub podwodne), systemy przekaźnikowe, sieci radiowe, telewizyjne lub kablowe, stacje przekaźnikowe, radary, maszty, wieże i słupy telekomunikacyjne i infrastrukturę radiokomunikacyjną,
- linie elektroenergetyczne przesyłowe naziemne lub podziemne, słupowe stacje transformatorowe (bez transformatorów) i rozdzielcze,

**– rurociągi sieci rozdzielczej i linie kablowe rozdzielcze (wiersz 19), tj.:**

- rurociągi sieci rozdzielczej gazu naziemne i podziemne,
- rurociągi sieci wodociągowej rozdzielczej (rurociągi sieci rozdzielczej wody, rurociągi sieci rozdzielczej gorącej wody, pary i sprężonego powietrza, studnie, fontanny, hydranty, wieże ciśnienia),

**– rurociągi sieci kanalizacyjnej rozdzielczej i kolektory, oczyszczalnie wód i ścieków (wiersz 20);**

- linie elektroenergetyczne i telekomunikacyjne rozdzielcze (naziemne lub podziemne) i instalacje pomocnicze (stacje i podstacje transformatorowe, słupy telegraficzne itp.), lokalne sieci telewizji kablowej i związane z nią anteny zbiorcze,

**– kompleksowe budowle na terenach przemysłowych (wiersz 21) zawierające kompleksowe obiekty budowlane przemysłowe (elektrownie, rafinerie itp.), które nie mają formy budynku i obejmują:**

- budowle dla górnictwa i kopalnictwa, eksploatacji złóż węglowodorów, eksploatacji kamieniołomów, żwirowni itp. (np. stacje załadownicze i wyładownicze, wyciągi szybowe itp.), budowle wytwórni gipsu, cementowni, cegielni, wytwórni materiałów budowlanych ceramicznych itp.,
- elektrownie wodne lub ciepłe wytwarzające energię elektryczną (np. elektrownie opalane węglem, elektrownie atomowe), elektrownie napędzane wiatrem, budowle zakładów do przetwarzania paliwa nuklearnego, spalarnie odpadów,
- zakłady chemiczne, tj.: budowle, będące częścią zakładów chemicznych, petrochemii lub rafinerii naftowych, urządzenia końcowe dla węglowodorów, koksownie, gazownie,
- zakłady przemysłu ciężkiego, gdzie indziej niesklasyfikowane, tj.: budowle będące częścią terenów zakładów przemysłu ciężkiego (wielkie piece, walcownie, odlewnie itp.),

**– budowle sportowe i rekreacyjne (wiersz 22), tj.:**

- boiska i budowle sportowe (zagospodarowane tereny sportowe przeznaczone do uprawiania sportów na świeżym powietrzu, np. piłka nożna, baseball, rugby, sporty wodne, lekkoatletyka, wyścigi samochodowe, rowerowe lub konne),
- budowle sportowe i rekreacyjne pozostałe (wesole miasteczka lub parki wypoczynkowe oraz inne obiekty na wolnym powietrzu, np.: trasy i szlaki narciarskie, wyciągi orczykowe, krzeselkowe i kabinowe – zainstalowane na stałe, skocznie, tory saneczkowe, bobslejowe, pola golfowe, lotniska sportowe, ośrodki jazdy konnej, przystanie jachtowe oraz wyposażenie plaż i bazy sportów wodnych, ogrody i parki publiczne, skwery, ogrody botaniczne i zoologiczne, schroniska dla zwierząt),

**– obiekty inżynierii lądowej i wodnej pozostałe, gdzie indziej niesklasyfikowane (wiersz 23), tj.:**

- obiekty inżynierii wojskowej, np. forty, blokhauzy, bunkry, strzelnice (poligony); wojskowe centra doświadczalne itp.,
- obiekty inżynierii lądowej i wodnej, gdzie indziej niesklasyfikowane, łącznie z terenami wyrzutni satelitarnych; porzucone obiekty byłych terenów przemysłowych lub miejskich, wysypiska śmieci i miejsca składowania odpadów.



| 0  | 1 | 2 | 3 |
|----|---|---|---|
| 13 |   |   |   |
| 14 |   |   |   |
| 15 |   |   |   |
| 16 |   |   |   |
| 17 |   |   |   |
| 18 |   |   |   |
| 19 |   |   |   |
| 20 |   |   |   |
| 21 |   |   |   |
| 22 |   |   |   |
| 23 |   |   |   |
| 24 |   |   |   |
| 25 |   |   |   |
| 26 |   |   |   |
| 27 |   |   |   |
| 28 |   |   |   |
| 29 |   |   |   |
| 30 |   |   |   |

## Dział 2. Usługi nabyte od nierezydentów

Łączna wartość usług nabytych od nierezydentów  
w pełnych złotych (bez VAT)

|  |
|--|
|  |
|--|

| Lp. | Kod usługi | Symbol kraju, z którego nabyto usługę | Wartość nabytej usługi w pełnych złotych (bez VAT) |
|-----|------------|---------------------------------------|--|
| 0   | 1          | 2                                     | 3  |
| 1   |            |                                       |  |
| 2   |            |                                       |  |
| 3   |            |                                       |  |
| 4   |            |                                       |  |
| 5   |            |                                       |  |
| 6   |            |                                       |  |
| 7   |            |                                       |  |
| 8   |            |                                       |  |
| 9   |            |                                       |  |
| 10  |            |                                       |  |

| 0  | 1 | 2 | 3 |
|----|---|---|---|
| 11 |   |   |   |
| 12 |   |   |   |
| 13 |   |   |   |
| 14 |   |   |   |
| 15 |   |   |   |
| 16 |   |   |   |
| 17 |   |   |   |
| 18 |   |   |   |
| 19 |   |   |   |
| 20 |   |   |   |
| 21 |   |   |   |
| 22 |   |   |   |
| 23 |   |   |   |
| 24 |   |   |   |
| 25 |   |   |   |
| 26 |   |   |   |
| 27 |   |   |   |
| 28 |   |   |   |
| 29 |   |   |   |
| 30 |   |   |   |

**Uwagi:**

|   |   |  |
|---|---|--|
| Proszę podać szacunkowy czas (w minutach) przeznaczony na przygotowanie danych dla potrzeb wypełnienia formularza | 1 |  |
| Proszę podać szacunkowy czas (w minutach) przeznaczony na wypełnienie formularza                                  | 2 |  |

*(e- mail osoby sporządzającej sprawozdanie – WYPEŁNIAĆ WIELKIMI LITERAMI)*

(imię, nazwisko i telefon osoby sporządzającej sprawozdanie)

(miejsowość, data)

(pieczętka imienna i podpis osoby działającej w imieniu sprawozdawcy)



## Objaśnienia do sprawozdania kwartalnego DNU-K

### I. Obowiązek sprawozdawczy

1. Do wypełniania **sprawozdań kwartalnych DNU-K** są zobowiązani rezydenci – podmioty gospodarki narodowej dostarczający i/lub nabywający usługi od nierezydentów, których:
  - przychody z tytułu dostarczania usług, wymienionych w **załączniku nr 1**, części A, nierezydentom **przekroczyły** w roku poprzedzającym rok sprawozdawczy albo w ciągu danego roku sprawozdawczego kwotę 800 000 PLN (słownie: osiemset tysięcy złotych)
  - lub
  - rozchody z tytułu nabywania usług, wymienionych w **załączniku nr 1**, części A, od nierezydentów **przekroczyły** w roku poprzedzającym rok sprawozdawczy albo w ciągu danego roku sprawozdawczego kwotę 1 000 000 PLN (słownie: jeden milion złotych).
2. W przypadku **przekroczenia przynajmniej jednego progu sprawozdawczego w roku poprzedzającym dany rok sprawozdawczy** przedsiębiorstwo jest zobowiązane do przekazywania sprawozdania DNU-K za wszystkie kwartały bieżącego roku sprawozdawczego (niezależnie od wartości transakcji uzyskanych w tych kwartałach).
3. W przypadku **przekroczenia przynajmniej jednego progu sprawozdawczego w ciągu trwania danego roku sprawozdawczego** przedsiębiorstwo jest zobowiązane do przekazywania sprawozdania DNU-K, począwszy od bieżącego kwartału, jak również za poprzednie kwartały danego roku sprawozdawczego poprzedzające kwartał, w którym powstał obowiązek sprawozdawczy (niezależnie od wartości transakcji uzyskanych w tych kwartałach).
4. Jeśli przedsiębiorstwo zostało objęte sprawozdawczością kwartalną, a nie dostarczało/nabywało żadnych usług w danym kwartale, powinno odpowiedzieć „nie” na pytania filtrujące.
5. **Przedsiębiorstwa wykazujące obroty z tytułu międzynarodowej wymiany usług, a nieobjęte sprawozdawczością kwartalną, mają obowiązek przekazywania rocznego DNU-R, którego zakres przedmiotowy jest taki sam jak sprawozdania kwartalnego DNU-K.**

### II. Okres sprawozdawczy oraz termin i sposób dopełnienia obowiązku sprawozdawczego

1. **Okresem sprawozdawczym jest kwartał kalendarzowy.**
2. **Przedsiębiorstwo jest informowane o powstaniu kwartalnego obowiązku sprawozdawczego pocztą elektroniczną lub tradycyjną.**
3. Wypełnione sprawozdanie kwartalne DNU-K dotyczące danego kwartału należy złożyć **do 20 dnia kalendarzowego miesiąca następującego po upływie kwartału sprawozdawczego**. Jeśli termin składania sprawozdania przypada na sobotę, niedzielę lub dzień ustawowo wolny od pracy, termin przedłuża się do następnego dnia roboczego.
4. Wypełniony formularz DNU-K należy przekazać drogą elektroniczną za pośrednictwem Portalu Sprawozdawczego GUS. W razie problemów z przekazaniem danych należy kontaktować się z Urzędem Statystycznym w Kielcach (tel. 41 361-15-42).
5. W przypadku popełnienia błędu w sprawozdaniu kwartalnym należy złożyć **sprawozdanie korygujące** w formie papierowej, przesyłając je na adres Urzędu Statystycznego w Kielcach. W sprawozdaniu korygującym należy ująć wszystkie transakcje dla danego okresu sprawozdawczego, także te wcześniej poprawnie wykazane. Nadesłanie sprawozdania korygującego spowoduje zastąpienie sprawozdania wcześniejszego. Nie jest wymagane składanie sprawozdań korygujących z powodu późniejszego wpływu faktur dotyczących danego okresu sprawozdawczego – należy je uwzględnić w bieżącym okresie sprawozdawczym.
6. **W razie wątpliwości związanych z badaniem, prosimy kierować pytania na adres: [kontakt-wub@stat.gov.pl](mailto:kontakt-wub@stat.gov.pl).**

### III. Definicje

#### 1. Rezydentami są:

- a. osoby fizyczne mające miejsce zamieszkania w kraju oraz osoby prawne mające siedzibę w kraju, a także inne podmioty mające siedzibę w kraju, posiadające zdolność zaciągania zobowiązań i nabywania praw we własnym imieniu; rezydentami są również znajdujące się w kraju oddziały, przedstawicielstwa i przedsiębiorstwa utworzone przez nierezydentów,
- b. polskie przedstawicielstwa dyplomatyczne, urzędy konsularne i inne polskie przedstawicielstwa oraz misje specjalne, korzystające z immunitetów i przywilejów dyplomatycznych lub konsularnych.

#### 2. Nierezydentami są:

- a. osoby fizyczne mające miejsce zamieszkania za granicą oraz osoby prawne mające siedzibę za granicą, a także inne podmioty mające siedzibę za granicą, posiadające zdolność zaciągania zobowiązań i nabywania praw we własnym imieniu; nierezydentami są również znajdujące się za granicą oddziały, przedstawicielstwa i przedsiębiorstwa utworzone przez rezydentów,
- b. obce przedstawicielstwa dyplomatyczne, urzędy konsularne i inne obce przedstawicielstwa oraz misje specjalne i organizacje międzynarodowe, korzystające z immunitetów i przywilejów dyplomatycznych lub konsularnych.

Definicje rezydenta i nierezydenta są zgodne z ustawą z dnia 27 lipca 2002 r. – Prawo dewizowe (Dz. U. z 2012 r. poz. 826).

#### 3. Dodatkowe objaśnienia pojęć rezydenta i nierezydenta:

- a. Osoby fizyczne mające miejsce zamieszkania w kraju, osoby prawne oraz inne podmioty mające siedzibę w kraju (patrz – definicja 1a) stają się **nierezydentami Rzeczypospolitej Polskiej**, jeśli ich pobyt na terytorium innego kraju jest dłuższy niż rok, z wyjątkiem sytuacji opisanej w punkcie b.
- b. Jako **rezydentów Rzeczypospolitej Polskiej** należy traktować **studentów studiujących za granicą, pacjentów leczących się za granicą, personel organizacji międzynarodowych** czy też **załogi statków morskich, lotniczych, stacji kosmicznych itp.** – nawet jeśli ich pobyt poza terytorium RP przekracza okres roku.
- c. Osoby fizyczne mające miejsce zamieszkania za granicą, osoby prawne oraz inne podmioty mające siedzibę za granicą (patrz – definicja 2a) stają się **rezydentami Rzeczypospolitej Polskiej**, jeśli ich pobyt na terytorium kraju jest dłuższy niż rok, z wyjątkiem sytuacji opisanej w punkcie d.



d. Jako **nierezydentów Rzeczypospolitej Polskiej** należy traktować **studentów zagranicznych, pacjentów (obcokrajowców), personel organizacji międzynarodowych** czy też **załogi statków morskich, lotniczych, stacji kosmicznych itp.** – nawet jeśli ich pobyt na terytorium RP przekracza okres roku.

#### 4. Usługa w wymianie międzynarodowej

**Usługą w wymianie międzynarodowej** jest usługa, w której jeden podmiot transakcji (dostarczenia/nabycia usługi) ma swoją siedzibę/miejsce zamieszkania w Polsce, natomiast drugi podmiot transakcji ma swoją siedzibę/miejsce zamieszkania za granicą, jest organizacją międzynarodową lub jednostką dyplomatyczną (ambasadą, konsulatem) obcego państwa.

Nie jest istotne miejsce świadczenia usług, a fakt zawarcia transakcji pomiędzy rezydentem a nierezydentem (np. wymiana transgraniczna usług, konsumpcja usług za granicą, świadczenie usług przez osoby fizyczne na terytorium innego kraju). **Należy także uwzględnić usługi świadczone między podmiotami wewnątrz grupy kapitałowej.**

#### 5. Przychody i rozchody (koszty)

Definicje przychodów i rozchodów (kosztów) należy stosować zgodnie z ustawą z dnia 29 września 1994 r. o rachunkowości (Dz. U. z 2013 r. poz. 330, z późn. zm.).

### IV. Objaśnienia ogólne do Działu 1. Usługi dostarczone nierezydentom i Działu 2. Usługi nabyte od nierezydentów

1. Dane wykazane w formularzu dotyczące usług w wymianie międzynarodowej powinny być zgodne z danymi wynikającymi z ksiąg rachunkowych rezydenta.
2. Transakcje jednorodne, tzn. dotyczące tego samego rodzaju usługi oraz tego samego kraju, powinny być w sprawozdaniu wykazane łącznie w jednym wierszu.
3. Dla określenia kwot tych transakcji należy wykorzystać dokumenty księgowe sprawozdawcy, czyli wystawione/otrzymane faktury, rachunki, faktury częściowe itp. Dopuszcza się możliwość przekazywania danych w oparciu o kwotę dokonanej/otrzymanej płatności. **W sprawozdaniach nie należy uwzględniać podatku VAT.**
4. Wartość transakcji powinna odnosić się do danego kwartału (nie należy przekazywać danych narastająco). **Kwoty należy wykazać w pełnych złotych.**
5. Transakcji nie należy nettować (należy wykazywać dane odpowiednio po stronie przychodów i rozchodów) nawet wtedy, gdy dokonano kompensaty z kontrahentem zagranicznym.
6. Transakcje oparte na procedurze refakturowania powinny być wykazane zgodnie z naturą transakcji, której ta procedura dotyczy (np. refaktura za usługę kurierską powinna zostać wykazana jako usługa kurierska).

### V. Objaśnienia szczegółowe do Działu 1. Usługi dostarczone nierezydentom

1. **W dziale 1 należy wykazać transakcje z tytułu dostarczenia usług nierezydentom w podziale na rodzaj dostarczonej usługi oraz kraj nierezydenta/organizacji międzynarodowej.**
2. **W kolumnie 1 – Kod usługi** należy wskazać rodzaj dostarczonej usługi, stosując odpowiednie kody usług i pozostałych transakcji zawarte w **załączniku nr 1**. Szczegółowy opis kodów usług i pozostałych transakcji objętych sprawozdawczością dostępny jest w wersji elektronicznej pod adresem <http://form.stat.gov.pl/formularze/2013/index.htm> przy wzorze formularza DNU-K.
3. **W kolumnie 2 – Symbol kraju** należy podać kod ISO kraju lub organizacji międzynarodowej (**załącznik nr 2**), w którym zagraniczny podmiot kontraktu (nabywca usługi) ma swoją siedzibę. Jeśli strony transakcji mają swoje siedziby/miejsca zamieszkania w Polsce, wówczas nie występuje międzynarodowy handel usługami i nie należy ujmować tej transakcji w przedmiotowej sprawozdawczości.
4. **W kolumnie 3 – Wartość dostarczonej usługi** należy podać wartość usługi, wykazanej w kolumnie 1, dostarczonej nierezydentowi pochodzącemu z kraju lub organizacji międzynarodowej wskazanej w kolumnie 2.

### VI. Objaśnienia szczegółowe do Działu 2. Usługi nabyte od nierezydentów

1. **W dziale 2 należy wykazać transakcje z tytułu nabycia usług od nierezydentów w podziale na rodzaj nabytej usługi oraz kraj nierezydenta/organizacji międzynarodowej.**
2. **W kolumnie 1 – Kod usługi** należy wskazać rodzaj nabytej usługi, stosując odpowiednie kody usług i pozostałych transakcji zawarte w **załączniku nr 1**. Szczegółowy opis kodów usług i pozostałych transakcji objętych sprawozdawczością dostępny jest w wersji elektronicznej pod adresem <http://form.stat.gov.pl/formularze/2013/index.htm> przy wzorze formularza DNU-K.
3. **W kolumnie 2 – Symbol kraju** należy podać kod ISO kraju lub organizacji międzynarodowej (**załącznik nr 2**), w którym zagraniczny podmiot kontraktu (dostawca usługi) ma swoją siedzibę. Jeśli strony transakcji mają swoje siedziby/miejsca zamieszkania w Polsce, wówczas nie występuje międzynarodowy handel usługami i nie należy ujmować tej transakcji w przedmiotowej sprawozdawczości.
4. **W kolumnie 3 – Wartość nabytej usługi** należy podać wartość usługi, wykazanej w kolumnie 1, nabytej od nierezydenta pochodzącego z kraju lub organizacji międzynarodowej wskazanej w kolumnie 2.

### VII. Przykłady

#### 1. Dostarczenie usługi

W marcu polski przedsiębiorca budowlany świadczył usługę na rzecz przedsiębiorstwa będącego nierezydentem, ale faktura została wystawiona dopiero pod koniec kwietnia. Ujęcie tej usługi w sprawozdawczości przypadnie w drugim kwartale, chociaż była ona wykonana w kwartale pierwszym.

#### 2. Nabycie usługi

We wrześniu przedsiębiorstwo mające siedzibę w Polsce kupiło od francuskiego przedsiębiorstwa córki usługę elektronicznego przetwarzania danych, przy czym fakturę otrzymało dopiero w październiku. W tym przypadku usługa powinna być wykazana w czwartym kwartale, chociaż została wykonana w trzecim.

#### 3. Obowiązek sprawozdawczy

We wrześniu 2013 r. przedsiębiorstwo przekroczyło próg sprawozdawczy dla sprawozdań kwartalnych. W związku z tym jest zobowiązane do przekazania sprawozdań kwartalnych za I, II i III kwartał 2013 r. w terminie do 21 października 2013 r. oraz sprawozdania za IV kwartał 2013 r. w terminie do 20 stycznia 2014 r. **Przedsiębiorstwo jest również zobowiązane, z powodu przekroczenia progu sprawozdawczego w 2013 r., do złożenia sprawozdań za wszystkie kwartały 2014 r. (nawet jeśli w 2014 r. nie prowadzi już międzynarodowego handlu usługami lub zawarte transakcje są nieznacne).**

## Załącznik nr 1 do objaśnień do sprawozdania kwartalnego DNU-K

## Wykaz kodów usług oraz pozostałych transakcji objętych sprawozdawczością

| KOD                                 | NAZWA  |
|-------------------------------------|--|
| <b>CZĘŚĆ A: USŁUGI</b>              |  |
| 150                                 | Usługi uszlachetniania                                       |
| 160                                 | Usługi napraw i konserwacji (gdzie indziej niewymienione)    |
| <b>Usługi transportowe</b>          |  |
| 207                                 | Usługi transportu morskiego pasażerskiego                    |
| 208                                 | Usługi transportu morskiego towarowego                       |
| 209                                 | Pozostałe usługi transportu morskiego                        |
| 211                                 | Usługi transportu lotniczego pasażerskiego                   |
| 212                                 | Usługi transportu lotniczego towarowego                      |
| 213                                 | Pozostałe usługi transportu lotniczego                       |
| 218                                 | Usługi transportu kosmicznego                                |
| 220                                 | Usługi transportu kolejowego pasażerskiego                   |
| 221                                 | Usługi transportu kolejowego towarowego                      |
| 222                                 | Pozostałe usługi transportu kolejowego                       |
| 224                                 | Usługi transportu samochodowego pasażerskiego                |
| 225                                 | Usługi transportu samochodowego towarowego                   |
| 226                                 | Pozostałe usługi transportu samochodowego                    |
| 228                                 | Usługi transportu wodnego śródlądowego pasażerskiego         |
| 229                                 | Usługi transportu wodnego śródlądowego towarowego            |
| 230                                 | Pozostałe usługi transportu wodnego śródlądowego             |
| 231A                                | Usługi transportu rurociągiem                                |
| 231B                                | Usługi przesyłu energii elektrycznej                         |
| 232                                 | Pozostałe usługi wspomagające i uzupełniające transport      |
| <b>Usługi pocztowe i kurierskie</b> |  |
| 958                                 | Usługi pocztowe  |
| 959                                 | Usługi kurierskie  |
| <b>Podróże zagraniczne</b>          |  |
| 239                                 | Podróże służbowe <sup>a)</sup>                               |
| <b>Usługi budowlane</b>             |  |
| 250                                 | Usługi budowlane świadczone za granicą                       |
| 251                                 | Usługi budowlane świadczone w Polsce                         |
| <b>Usługi ubezpieczeniowe</b>       |  |
| 972A                                | Składki z tytułu ubezpieczeń na życie                        |
| 972B                                | Składki z tytułu ubezpieczeń emerytalno-rentowych            |
| 974                                 | Składki z tytułu ubezpieczeń przewożonych towarów            |
| 976                                 | Składki z tytułu pozostałych ubezpieczeń bezpośrednich       |
| 978                                 | Składki z tytułu reasekuracji                                |
| 973A                                | Odszkodowania z tytułu ubezpieczeń na życie                  |
| 973B                                | Wyплаты z tytułu ubezpieczeń emerytalno-rentowych            |
| 975                                 | Odszkodowania z tytułu ubezpieczeń przewożonych towarów      |
| 977                                 | Odszkodowania z tytułu pozostałych ubezpieczeń bezpośrednich |
| 979                                 | Odszkodowania z tytułu reasekuracji                          |
| 258                                 | Usługi wspomagające usługi ubezpieczeniowe                   |

| <b>Usługi finansowe</b>                                       |  |
|---|--|
| 260A  | Usługi finansowe   |
| <b>Oplaty z tytułu użytkowania własności intelektualnej</b>   |  |
| 891   | Oplaty licencyjne z tytułu umów franczyzy i używania znaków towarowych   |
| 891A  | Oplaty licencyjne za korzystanie z wyników prac badawczo-rozwojowych   |
| 891B  | Oplaty licencyjne z tytułu reprodukcji lub rozpowszechniania oprogramowania komputerowego                                      |
| 891C  | Oplaty licencyjne z tytułu reprodukcji lub rozpowszechniania produktów audiowizualnych   |
| 891D  | Oplaty licencyjne z tytułu reprodukcji lub rozpowszechniania pozostałych produktów powiązanych z audiowizualnymi               |
| <b>Usługi telekomunikacyjne, informatyczne i informacyjne</b> |  |
| 247   | Usługi telekomunikacyjne   |
| 263A  | Nabycie/zbycie praw do programów komputerowych   |
| 263B  | Usługi informatyczne użytkowania i konserwacji oprogramowania komputerowego  |
| 263C  | Pozostałe usługi informatyczne   |
| 889   | Usługi agencji informacyjnych  |
| 890   | Pozostałe usługi dostarczania informacji   |
| <b>Usługi badawczo-rozwojowe</b>                              |  |
| 279A  | Finansowanie prac badawczo-rozwojowych   |
| 279B  | Nabycie/zbycie patentów będących wynikiem prac badawczo-rozwojowych  |
| 279C  | Nabycie/zbycie praw autorskich będących wynikiem prac badawczo-rozwojowych   |
| 279D  | Nabycie/zbycie praw do procesów i wzorów produkcyjnych będących wynikiem prac badawczo-rozwojowych                             |
| 279E  | Nabycie/zbycie pozostałych praw będących wynikiem prac badawczo-rozwojowych  |
| 279F  | Pozostałe usługi związane z usługami badawczo-rozwojowymi  |
| <b>Pozostałe usługi gospodarcze</b>                           |  |
| 271   | Usługi związane z handlem  |
| 272   | Usługi leasingu operacyjnego i wynajmu urządzeń bez obsługi  |
| 275   | Usługi prawne  |
| 276   | Usługi w zakresie księgowości i rachunkowości, audytu i doradztwa podatkowego  |
| 277   | Usługi doradztwa gospodarczego i w zakresie zarządzania oraz public relations  |
| 278A  | Reklama, badania rynku i sondaże opinii publicznej   |
| 278B  | Usługi w zakresie organizacji zjazdów, kongresów, targów i wystaw  |
| 280A  | Usługi architektoniczne  |
| 280B  | Usługi inżynierskie  |
| 280C  | Pozostałe usługi naukowo-techniczne  |
| 282   | Utylizacja odpadów i usuwanie zanieczyszczeń   |
| 283A  | Usługi świadczone na rzecz rolnictwa, leśnictwa i rybactwa   |
| 283B  | Usługi świadczone na rzecz górnictwa oraz podmiotów zajmujących się wydobywaniem gazu i ropy                                   |
| 284A  | Usługi pośrednictwa pracy  |
| 284B  | Pozostałe usługi gospodarcze   |
| <b>Usługi kulturalne i rekreacyjne</b>                        |  |
| 894A  | Nabycie/zbycie praw do produktów audiowizualnych   |
| 894B  | Usługi pomocnicze dotyczące produktów audiowizualnych  |
| 894C  | Usługi związane z działalnością artystyczną  |
| 895   | Usługi związane z edukacją   |
| 896   | Usługi związane z ochroną zdrowia  |
| 897A  | Usługi związane z dziedzictwem kulturowym oraz usługi rekreacyjne  |
| 897B  | Usługi pakietów turystycznych nabytych/dostarczonych przez biura podróży oraz innych pośredników i organizatorów turystycznych |

| <b>Usługi rządowe (gdzie indziej niewymienione)</b>           |  |
|---|--|
| 292   | Ambasady i konsulaty   |
| 293   | Jednostki i agencje wojskowe   |
| 294   | Pozostałe usługi rządowe   |
| <b>CZĘŚĆ B: POZOSTAŁE TRANSAKCJE OBJĘTE SPRAWOZDAWCZOŚCIĄ</b> |  |
| <b>KOD</b>  | <b>NAZWA</b>   |
| 270   | Pośrednictwo w międzynarodowym handlu towarami (merchanting)               |
| 310   | Wynagrodzenie pracowników nierezydentów (wyплаты) <sup>a)</sup>            |
| 393   | Podatki i opłaty na rzecz obcych rządów                                    |
| 394   | Składki i opłaty członkowskie podmiotów pozarządowych                      |
| 395   | Pozostałe darowizny, renty, emerytury, odszkodowania, kary                 |
| 440   | Darowizny i pomoc bezzwrotna przeznaczone na finansowanie środków trwałych |
| 481   | Nabycie/zbycie nieprodukowanych i niefinansowych aktywów                   |
| 482   | Nabycie/zbycie gruntów przez ambasady                                      |
| 982   | Usługi niewydzielone i gdzie indziej niewskazane                           |

<sup>a)</sup> Kod stosowany w dziale I formularza jedynie w przypadku refakturowania.

## Załącznik nr 2 do objaśnień do sprawozdania kwartalnego DNU-K

## Wykaz kodów krajów

| KOD | NAZWA KRAJU                                   | KOD | NAZWA KRAJU                              |
|-----|---|-----|--|
| AF  | Afganistan                                    | HR  | Chorwacja                                |
| AL  | Albania                                       | CW  | Curacao                                  |
| DZ  | Algieria                                      | CY  | Cypr                                     |
| AD  | Andora  | TD  | Czad                                     |
| AO  | Angola  | ME  | Czarnogóra                               |
| AI  | Anguilla                                      | DK  | Dania                                    |
| AQ  | Antarktyda                                    | CD  | Demokratyczna Republika Konga            |
| AG  | Antigua i Barbuda                             | DM  | Dominika                                 |
| SA  | Arabia Saudyjska                              | DJ  | Dżibuti                                  |
| SY  | Arabska Republika Syryjska (Syria)            | EG  | Egipt                                    |
| AR  | Argentyna                                     | EC  | Ekwador                                  |
| AM  | Armenia                                       | ER  | Erytrea                                  |
| AW  | Aruba   | EE  | Estonia                                  |
| AU  | Australia                                     | ET  | Etiopia                                  |
| AT  | Austria                                       | FM  | Federacja Mikronezji                     |
| AZ  | Azerbejdżan                                   | RU  | Federacja Rosyjska                       |
| BS  | Bahamy  | PH  | Filipiny                                 |
| BH  | Bahrajn                                       | FI  | Finlandia                                |
| BD  | Bangladesz                                    | FR  | Francja                                  |
| BB  | Barbados                                      | TF  | Francuskie Terytoria Południowe          |
| BE  | Belgia  | GA  | Gabon                                    |
| BZ  | Belize  | GM  | Gambia                                   |
| BJ  | Benin   | GS  | Georgia Południowa i Sandwich Południowy |
| BM  | Bermudy                                       | GH  | Ghana                                    |
| BT  | Bhutan  | GI  | Gibraltar                                |
| BY  | Białoruś                                      | GR  | Grecja                                   |
| VE  | Boliwariańska Republika Wenezueli (Wenezuela) | GD  | Grenada                                  |
| BQ  | Bonaire, Sint Eustatius i Saba                | GL  | Grenlandia                               |
| BA  | Bośnia i Hercegowina                          | GE  | Gruzja                                   |
| BW  | Botswana                                      | GU  | Guam                                     |
| BR  | Brazylia                                      | GG  | Guernsey                                 |
| BN  | Brunei Darussalam                             | GY  | Gujana                                   |
| IO  | Brytyjskie Terytorium Oceanu Indyjskiego      | GT  | Gwatemala                                |
| VG  | Brytyjskie Wyspy Dziewicze                    | GN  | Gwinea                                   |
| BG  | Bułgaria                                      | GW  | Gwinea-Bissau                            |
| BF  | Burkina Faso                                  | GQ  | Gwinea Równikowa                         |
| BI  | Burundi                                       | HT  | Haiti                                    |
| MK  | Była Jugosłowiańska Republika Macedonii       | ES  | Hiszpania                                |
| CL  | Chile   | HN  | Honduras                                 |
| CN  | Chiny   | HK  | Hongkong                                 |

| <b>KOD</b> | <b>NAZWA KRAJU</b>   | <b>KOD</b> | <b>NAZWA KRAJU</b>                 |
|------------|--|------------|------------------------------------|
| IN         | Indie  | MY         | Malezja                            |
| ID         | Indonezja  | ML         | Mali                               |
| IQ         | Irak   | MT         | Malta                              |
| IE         | Irlandia   | MA         | Maroko                             |
| IR         | Islamska Republika Iranu (Iran)                              | MR         | Mauretania                         |
| IS         | Islandia   | MU         | Mauritius                          |
| IL         | Izrael   | MX         | Meksyk                             |
| JM         | Jamajka  | MN         | Mongolia                           |
| JP         | Japonia  | MS         | Montserrat                         |
| YE         | Jemen  | MZ         | Mozambik                           |
| JE         | Jersey   | MM         | Myanmar (Birma)                    |
| JO         | Jordania   | NA         | Namibia                            |
| KY         | Kajmany  | NR         | Nauru                              |
| KH         | Kambodża   | NP         | Nepal                              |
| CM         | Kamerun  | NL         | Niderlandy                         |
| CA         | Kanada   | DE         | Niemcy                             |
| QA         | Katar  | NE         | Niger                              |
| KZ         | Kazachstan   | NG         | Nigeria                            |
| KE         | Kenia  | NI         | Nikaragua                          |
| KG         | Kirgistan  | NU         | Niue                               |
| KI         | Kiribati   | NO         | Norwegia                           |
| CO         | Kolumbia   | NC         | Nowa Kaledonia                     |
| KM         | Komory   | NZ         | Nowa Zelandia                      |
| CG         | Kongo  | PS         | Okupowane Terytorium Palestyny     |
| KP         | Koreańska Republika Ludowo-Demokratyczna<br>(Korea Północna) | OM         | Oman                               |
| XK         | Kosowo   | PK         | Pakistan                           |
| CR         | Kostaryka  | PW         | Palau                              |
| CU         | Kuba   | PA         | Panama                             |
| KW         | Kuwejt   | PG         | Papua-Nowa Gwinea                  |
| LA         | Laotańska Republika Ludowo-Demokratyczna<br>(Laos)           | PY         | Paragwaj                           |
| LS         | Lesotho  | PE         | Peru                               |
| LB         | Liban  | PN         | Pitcairn                           |
| LR         | Liberia  | PF         | Polinezja Francuska                |
| LY         | Libia  | PT         | Portugalia                         |
| LI         | Liechtenstein  | CZ         | Republika Czeska                   |
| LT         | Litwa  | DO         | Republika Dominikany               |
| LU         | Luksemburg   | FJ         | Republika Fidżi                    |
| LV         | Łotwa  | KR         | Republika Korei (Korea Południowa) |
| MG         | Madagaskar   | MD         | Republika Mołdowy                  |
| MO         | Makao  | ZA         | Republika Południowej Afryki       |
| MW         | Malawi   | CF         | Republika Środkowoafrykańska       |
| MV         | Malediwy   | RO         | Rumunia                            |

| <b>KOD</b> | <b>NAZWA KRAJU</b>   | <b>KOD</b> | <b>NAZWA KRAJU</b>                      |
|------------|--|------------|---|
| RW         | Rwanda   | TM         | Turkmenistan                            |
| KN         | Saint Kitts i Nevis  | TC         | Turks i Caicos                          |
| LC         | Saint Lucia  | TV         | Tuvalu                                  |
| VC         | Saint Vincent i Grenadyny                                      | UG         | Uganda                                  |
| SV         | Salwador   | UA         | Ukraina                                 |
| WS         | Samoa  | UY         | Urugwaj                                 |
| AS         | Samoa Amerykańskie   | UZ         | Uzbekistan                              |
| SM         | San Marino   | VU         | Vanuatu                                 |
| SN         | Senegal  | WF         | Wallis i Futuna                         |
| RS         | Serbia   | VA         | Watykan                                 |
| SC         | Seszele  | HU         | Węgry                                   |
| SL         | Sierra Leone   | GB         | Wielka Brytania                         |
| SG         | Singapur   | BO         | Wielonarodowe Państwo Boliwia (Boliwia) |
| SX         | Sint Maarten   | VN         | Wietnam                                 |
| SK         | Słowacja   | IT         | Włochy                                  |
| SI         | Słowenia   | CI         | Wybrzeże Kości Słoniowej                |
| SO         | Somalia  | BV         | Wyspa Bouveta                           |
| LK         | Sri Lanka  | CX         | Wyspa Bożego Narodzenia                 |
| US         | Stany Zjednoczone Ameryki Północnej                            | IM         | Wyspa Man                               |
| SZ         | Suazi  | NF         | Wyspa Norfolk                           |
| SD         | Sudan  | CK         | Wyspy Cooka                             |
| SR         | Surinam  | VI         | Wyspy Dziewicze Stanów Zjednoczonych    |
| CH         | Szwajcaria   | FK         | Wyspy Falklandy (Malwiny)               |
| SE         | Szwecja  | HM         | Wyspy Heard i McDonalda                 |
| SH         | Święta Helena, Wyspa Wniebowstąpienia<br>oraz Tristan da Cunha | CC         | Wyspy Kokosowe (Keelinga)               |
| TJ         | Tadżykistan  | MP         | Wyspy Mariany Północne                  |
| TH         | Tajlandia  | MH         | Wyspy Marshalla                         |
| TW         | Tajwan, prowincja Chin   | FO         | Wyspy Owcze                             |
| UM         | Terytoria Zamorskie Stanów Zjednoczonych                       | SB         | Wyspy Salomona                          |
| TL         | Timor Wschodni   | ST         | Wyspy Św. Tomasza i Książęca            |
| TG         | Togo   | CV         | Wyspy Zielonego Przylądka               |
| TK         | Tokelau  | ZM         | Zambia                                  |
| TO         | Tonga  | ZW         | Zimbabwe                                |
| TT         | Trynidad i Tobago  | TZ         | Zjednoczona Republika Tanzanii          |
| TN         | Tunezja  | AE         | Zjednoczone Emiraty Arabskie            |
| TR         | Turcja   |            |   |



**Wykaz kodów organizacji międzynarodowych**

| <b>KOD</b> | <b>NAZWA ORGANIZACJI MIĘDZYNARODOWEJ</b>  |
|------------|---|
|            | <b>Agendy Organizacji Narodów Zjednoczonych (ONZ)</b>   |
| 1C         | IMF (Międzynarodowy Fundusz Walutowy)   |
| 1D         | WTO (Światowa Organizacja Handlu)   |
| 1E         | IBRD (Międzynarodowy Bank Odbudowy i Rozwoju)   |
| 1F         | IDA (Międzynarodowe Stowarzyszenie Rozwoju)   |
| 1H         | UNESCO (Organizacja Narodów Zjednoczonych ds. Oświaty, Nauki i Kultury)                       |
| 1J         | FAO (Organizacja ds. Wyżywienia i Rolnictwa)  |
| 1K         | WHO (Światowa Organizacja Zdrowia)  |
| 1L         | IFAD (Międzynarodowy Fundusz Rozwoju Rolnictwa)   |
| 1M         | IFC (Międzynarodowa Korporacja Finansowa)   |
| 1N         | MIGA (Agencja Wielostronnych Gwarancji Inwestycyjnych)  |
| 1O         | UNICEF (Fundusz Narodów Zjednoczonych Pomocy Dzieciom)  |
| 1P         | UNHCR (Agencja Narodów Zjednoczonych ds. Pomocy Uchodźcom Palestyńskim na Bliskim Wschodzie)  |
| 1Q         | UNRWA (Agencja Narodów Zjednoczonych ds. Ulg i Prac dla Palestyny)                            |
| 1R         | IAEA (Międzynarodowa Agencja Energii Atomowej)  |
| 1S         | ILO (Międzynarodowa Organizacja Pracy)  |
| 1T         | ITU (Międzynarodowy Związek Telekomunikacyjny)  |
| 1Z         | Pozostałe agendy ONZ (gdzie indziej niewymienione)  |
|            | <b>Instytucje, organy i organizacje Wspólnoty Europejskiej</b>                                |
| 4B         | EMS (Europejski System Walutowy)  |
| 4C         | EIB (Europejski Bank Inwestycyjny)  |
| 4D         | EC (Komisja Europejska)   |
| 4E         | EDF (Europejski Fundusz Rozwoju)  |
| 4F         | ECB (Europejski Bank Centralny)   |
| 4G         | EIF (Europejski Fundusz Inwestycyjny)   |
| 4H         | ECSC (Europejska Wspólnota Węgla i Stali)   |
| 4I         | Sąsiedzki Fundusz Inwestycyjny  |
| 4K         | Parlament Europejski  |
| 4L         | Rada Unii Europejskiej  |
| 4M         | Trybunał Sprawiedliwości  |
| 4N         | Trybunał Rewidentów Księgowych (i inne: Europejski Trybunał Obrachunkowy, Trybunał Audytorów) |
| 4O         | Rada Europejska   |
| 4P         | Komitet Ekonomiczno-Społeczny   |
| 4Q         | Komitet Regionów  |
| 4R         | UE – Afryka na rzecz infrastruktury Fundusz Powierniczy                                       |
| 4V         | Instrument Eurośródziemnomorskiego Partnerstwa i Inwestycji                                   |
| 4Z         | Pozostałe instytucje, organy i agendy Unii Europejskiej (bez ECB)                             |
|            | <b>Międzynarodowe organizacje finansowe</b>   |
| 5B         | BIS (Bank Rozrachunków Międzynarodowych)  |
| 5C         | IADB (Międzyamerykański Bank Rozwoju Gospodarczego)   |
| 5D         | AfDB (Afrykański Bank Rozwoju)  |
| 5E         | AsDBA (Azjatycki Bank Rozwoju)  |
| 5F         | EBRD (Europejski Bank Odbudowy i Rozwoju)   |
| 5G         | IIC (Międzyamerykańska Korporacja Inwestycyjna)   |

| <b>KOD</b> | <b>NAZWA ORGANIZACJI MIĘDZYNARODOWEJ</b>  |
|------------|---|
| 5H         | NIB (Nordycki Bank Inwestycyjny)  |
| 5I         | ECCB (Bank Centralny Wschodnich Wysp Karaibskich)   |
| 5J         | IBEC (Międzynarodowy Bank Współpracy Gospodarczej)  |
| 5K         | IIB (Międzynarodowy Bank Inwestycyjny)  |
| 5L         | CDB (Karaibski Bank Rozwoju)  |
| 5M         | AMF (Arabski Fundusz Walutowy)  |
| 5N         | BADEA (Arabski Bank Rozwoju Gospodarczego w Afryce)   |
| 5O         | BCEAO (Bank Centralny Państw Afryki Zachodniej)   |
| 5P         | CASDB (Bank Rozwoju Państw Afryki Środkowej)  |
| 5Q         | Afrykański Fundusz Rozwoju  |
| 5R         | Azjatycki Fundusz Rozwoju   |
| 5S         | Specjalne Fundusze Rozwoju  |
| 5T         | CABEI (Środkowoamerykański Bank Integracji Gospodarczej)  |
| 5U         | ADC (Andyjska Korporacja Rozwoju)   |
| 5W         | Bank Centralny krajów Afryki Centralnej (BEAC)  |
| 5X         | Wspólnota Gospodarcza i Walutowa Afryki Centralnej  |
| 5Y         | Wschodniokaraibska Unia Walutowa (ECCU)   |
| 5Z         | Pozostałe, gdzie indziej niewymienione, międzynarodowe organizacje finansowe (w tym Bank Rozwoju Rady Europy) |
|            | <b>Pozostałe organizacje międzynarodowe</b>   |
| 5A         | OECD (Organizacja Współpracy Gospodarczej i Rozwoju)  |
| 6B         | NATO (Organizacja Paktu Północnego Atlantyku)   |
| 6C         | Rada Europy   |
| 6D         | ICRC (Międzynarodowy Komitet Czerwonego Krzyża)   |
| 6E         | ESA (Europejska Agencja Przestrzeni Kosmicznej)   |
| 6F         | EPO (Europejskie Biuro Patentowe)   |
| 6G         | EUROCONTROL (Europejska Organizacja ds. Bezpieczeństwa Lotnictwa)   |
| 6H         | EUTELSAT (Europejska Organizacja Telekomunikacji Satelitarnej)  |
| 6I         | WAEMU (Zachodnioafrykańska Unia Gospodarczo-Walutowa)   |
| 6J         | INTELSAT (Międzynarodowa Organizacja Telekomunikacji Satelitarnej)  |
| 6K         | EBU/UER (Europejska Unia Nadawcza/Europejska Unia Radia i Telewizji)  |
| 6L         | EUMETSAT (Europejska Organizacja ds. Eksploatacji Satelitów Meteorologicznych)                                |
| 6M         | ESO (Europejskie Obserwatorium Południowe)  |
| 6N         | ECMWF (Europejskie Centrum Średniookresowych Prognoz Pogody)  |
| 6O         | EMBL (Europejskie Laboratorium Biologii Molekularnej)   |
| 6P         | CERN (Europejska Organizacja Badań Nuklearnych)   |
| 6Q         | IOM (Międzynarodowa Organizacja ds. Migracji)   |
| 6R         | IDB (Islamski Bank Rozwoju)   |
| 6S         | Euroazjatycki Bank Rozwoju (EDB)  |
| 6T         | Klub Paryski  |
| 6U         | Bank Rozwoju Rady Europy  |
| 6Z         | Inne organizacje międzynarodowe (instytucje niefinansowe)   |
| 8A         | Międzynarodowa Unia Kredytowych i Inwestycyjnych Ubezpieczycieli  |

|  |  |
|--|--|
| <b>GUS</b> GŁÓWNY URZĄD STATYSTYCZNY, al. Niepodległości 208, 00-925 Warszawa <span style="float: right;">www.stat.gov.pl</span> |  |
| Nazwa i adres jednostki sprawozdawczej   | <p><b>DNU-R</b><br/> <b>Sprawozdanie</b><br/> <b>o międzynarodowej</b><br/> <b>wymianie usług</b><br/> <b>za rok 2013</b></p>                                      |
| Numer identyfikacyjny – REGON  | Portal Sprawozdawczy GUS<br>www.stat.gov.pl<br><br>Urząd Statystyczny<br>ul. Zygmunta Wróblewskiego 2<br>25-369 Kielce<br><br>Proszę przekazać do 31 marca 2014 r. |

Obowiązek przekazywania danych statystycznych wynika z art. 30 pkt 3 ustawy z dnia 29 czerwca 1995 r. o statystyce publicznej (Dz. U. z 2012 r. poz. 591, z późn. zm.) oraz rozporządzenia Rady Ministrów z dnia 9 listopada 2012 r. w sprawie programu badań statystycznych statystyki publicznej na rok 2013 (Dz. U. poz. 1391, z późn. zm.).

Symbol rodzaju przeważającej działalności wg PKD

|  |  |  |  |  |  |  |  |
|--|--|--|--|--|--|--|--|
|  |  |  |  |  |  |  |  |
|--|--|--|--|--|--|--|--|

|  |  |  |  |  |  |  |  |  |  |  |  |  |  |  |  |  |  |  |  |  |  |  |
|--|--|--|--|--|--|--|--|--|--|--|--|--|--|--|--|--|--|--|--|--|--|--|
|  |  |  |  |  |  |  |  |  |  |  |  |  |  |  |  |  |  |  |  |  |  |  |
|--|--|--|--|--|--|--|--|--|--|--|--|--|--|--|--|--|--|--|--|--|--|--|

(e-mail sekretariatu jednostki sporządzającej sprawozdanie – WYPEŁNIĄC WIELKIMI LITERAMI)

Czy za Państwa firmę sprawozdanie wypełnia biuro rachunkowe?  tak  nie

Regon biura rachunkowego

|  |  |  |  |  |  |  |  |  |  |  |  |  |  |  |  |  |  |  |  |  |  |  |  |
|--|--|--|--|--|--|--|--|--|--|--|--|--|--|--|--|--|--|--|--|--|--|--|--|
|  |  |  |  |  |  |  |  |  |  |  |  |  |  |  |  |  |  |  |  |  |  |  |  |
|--|--|--|--|--|--|--|--|--|--|--|--|--|--|--|--|--|--|--|--|--|--|--|--|

1. Czy jednostka dostarczała usługi nierezydentom w trakcie 2013 r.?  TAK  NIE

2. Czy jednostka nabywała usługi od nierezydentów w trakcie 2013 r.?  TAK  NIE

Jeżeli na pytanie 1 i/lub 2 zaznaczono odpowiedź TAK, proszę wypełnić Dział 1 i/lub Dział 2.

## Dział 1. Usługi dostarczone nierezydentom

Łączna wartość usług dostarczonych nierezydentom w pełnych złotych (bez VAT)

|  |  |  |  |  |  |  |  |  |  |  |  |  |  |  |  |  |  |  |  |  |  |  |  |
|--|--|--|--|--|--|--|--|--|--|--|--|--|--|--|--|--|--|--|--|--|--|--|--|
|  |  |  |  |  |  |  |  |  |  |  |  |  |  |  |  |  |  |  |  |  |  |  |  |
|--|--|--|--|--|--|--|--|--|--|--|--|--|--|--|--|--|--|--|--|--|--|--|--|

| Lp. | Kod usługi | Symbol kraju, do którego dostarczono usługę | Wartość dostarczonej usługi w pełnych złotych (bez VAT) |
|-----|------------|---|---|
| 0   | 1          | 2   | 3   |
| 1   |            |   |   |
| 2   |            |   |   |
| 3   |            |   |   |
| 4   |            |   |   |
| 5   |            |   |   |
| 6   |            |   |   |
| 7   |            |   |   |
| 8   |            |   |   |
| 9   |            |   |   |
| 10  |            |   |   |
| 11  |            |   |   |
| 12  |            |   |   |

| 0  | 1 | 2 | 3 |
|----|---|---|---|
| 13 |   |   |   |
| 14 |   |   |   |
| 15 |   |   |   |
| 16 |   |   |   |
| 17 |   |   |   |
| 18 |   |   |   |
| 19 |   |   |   |
| 20 |   |   |   |
| 21 |   |   |   |
| 22 |   |   |   |
| 23 |   |   |   |
| 24 |   |   |   |
| 25 |   |   |   |
| 26 |   |   |   |
| 27 |   |   |   |
| 28 |   |   |   |
| 29 |   |   |   |
| 30 |   |   |   |

**Dział 2. Usługi nabyte od nierezydentów**

Łączna wartość usług nabytych od nierezydentów  
w pełnych złotych (bez VAT)

|  |
|--|
|  |
|--|

| Lp. | Kod usługi | Symbol kraju, z którego nabyto usługę | Wartość nabytej usługi w pełnych złotych (bez VAT) |
|-----|------------|---------------------------------------|--|
| 0   | 1          | 2                                     | 3  |
| 1   |            |                                       |  |
| 2   |            |                                       |  |
| 3   |            |                                       |  |
| 4   |            |                                       |  |
| 5   |            |                                       |  |
| 6   |            |                                       |  |
| 7   |            |                                       |  |
| 8   |            |                                       |  |
| 9   |            |                                       |  |
| 10  |            |                                       |  |

| 0  | 1 | 2 | 3 |
|----|---|---|---|
| 11 |   |   |   |
| 12 |   |   |   |
| 13 |   |   |   |
| 14 |   |   |   |
| 15 |   |   |   |
| 16 |   |   |   |
| 17 |   |   |   |
| 18 |   |   |   |
| 19 |   |   |   |
| 20 |   |   |   |
| 21 |   |   |   |
| 22 |   |   |   |
| 23 |   |   |   |
| 24 |   |   |   |
| 25 |   |   |   |
| 26 |   |   |   |
| 27 |   |   |   |
| 28 |   |   |   |
| 29 |   |   |   |
| 30 |   |   |   |

**Uwagi:**

|   |   |  |
|---|---|--|
| Proszę podać szacunkowy czas (w minutach) przeznaczony na przygotowanie danych dla potrzeb wypełnienia formularza | 1 |  |
| Proszę podać szacunkowy czas (w minutach) przeznaczony na wypełnienie formularza                                  | 2 |  |

(e-mail osoby sporządzającej sprawozdanie – WYPEŁNIAC WIELKIMI LITERAMI!)

(imię, nazwisko i telefon osoby  
sporządzającej sprawozdanie)

(miejsowość, data)

(pieczętka imienna i podpis osoby  
działającej w imieniu sprawozdawcy)

## Objaśnienia do sprawozdania rocznego DNU-R

### I. Obowiązek sprawozdawczy

1. Do wypełnienia **sprawozdania rocznego DNU-R** zobowiązani są rezydenci – podmioty gospodarki narodowej dostarczający i/lub nabywający usługi od nierezydentów, których:
  - przychody z tytułu dostarczania usług, wymienionych w **załączniku nr 1**, części A, nierezydentom **nie przekroczyły** w roku poprzedzającym rok sprawozdawczy oraz w ciągu danego roku sprawozdawczego kwoty 800 000 PLN (słownie: osiemset tysięcy złotych)
  - i
  - rozchody z tytułu nabywania usług, wymienionych w **załączniku nr 1**, części A, od nierezydentów **nie przekroczyły** w roku poprzedzającym rok sprawozdawczy oraz w ciągu danego roku sprawozdawczego kwoty 1 000 000 PLN (słownie: jeden milion złotych).
2. Jeśli przedsiębiorstwo zostało objęte sprawozdawczością roczną, a nie dostarczało/nabywało żadnych usług w 2013 roku, powinno odpowiedzieć „nie” na pytania filtrujące.
3. **Przedsiębiorstwa objęte sprawozdawczością roczną nie mają obowiązku przekazywania sprawozdań kwartalnych DNU-K.**

### II. Okres sprawozdawczy oraz termin i sposób dopełnienia obowiązku sprawozdawczego

1. **Okresem sprawozdawczym jest rok kalendarzowy.**
2. **Przedsiębiorstwo jest informowane o powstaniu rocznego obowiązku sprawozdawczego pocztą elektroniczną lub tradycyjną.**
3. Wypełnione sprawozdanie roczne DNU-R dotyczące 2013 roku należy przekazać drogą elektroniczną za pośrednictwem Portalu Sprawozdawczego GUS w terminie **do 31 marca 2014 r.** W razie problemów z przekazaniem danych należy kontaktować się z Urzędem Statystycznym w Kielcach (tel. 41 361-15-42).
4. W przypadku popełnienia błędu w sprawozdaniu rocznym należy złożyć **sprawozdanie korygujące** w formie papierowej, przesyłając je na adres Urzędu Statystycznego w Kielcach. W sprawozdaniu korygującym należy ująć wszystkie transakcje dla danego okresu sprawozdawczego, także te wcześniej poprawnie wykazane. Nadesłanie sprawozdania korygującego spowoduje zastąpienie sprawozdania wcześniejszego.
5. **W razie wątpliwości związanych z badaniem, prosimy kierować pytania na adres: [kontakt-wub@stat.gov.pl](mailto:kontakt-wub@stat.gov.pl).**

### III. Definicje

#### 1. Rezydentami są:

- a. osoby fizyczne mające miejsce zamieszkania w kraju oraz osoby prawne mające siedzibę w kraju, a także inne podmioty mające siedzibę w kraju, posiadające zdolność zaciągania zobowiązań i nabywania praw we własnym imieniu; rezydentami są również znajdujące się w kraju oddziały, przedstawicielstwa i przedsiębiorstwa utworzone przez nierezydentów,
- b. polskie przedstawicielstwa dyplomatyczne, urzędy konsularne i inne polskie przedstawicielstwa oraz misje specjalne, korzystające z immunitetów i przywilejów dyplomatycznych lub konsularnych.

#### 2. Nierezydentami są:

- a. osoby fizyczne mające miejsce zamieszkania za granicą oraz osoby prawne mające siedzibę za granicą, a także inne podmioty mające siedzibę za granicą, posiadające zdolność zaciągania zobowiązań i nabywania praw we własnym imieniu; nierezydentami są również znajdujące się za granicą oddziały, przedstawicielstwa i przedsiębiorstwa utworzone przez rezydentów,
- b. obce przedstawicielstwa dyplomatyczne, urzędy konsularne i inne obce przedstawicielstwa oraz misje specjalne i organizacje międzynarodowe, korzystające z immunitetów i przywilejów dyplomatycznych lub konsularnych.

Definicje rezydenta i nierezydenta są zgodne z ustawą z dnia 27 lipca 2002 r. – Prawo dewizowe (Dz. U. z 2012 r. poz. 826).

#### 3. Dodatkowe objaśnienia pojęć rezydenta i nierezydenta:

- a. Osoby fizyczne mające miejsce zamieszkania w kraju, osoby prawne oraz inne podmioty mające siedzibę w kraju (patrz – definicja 1a) stają się **nierezydentami Rzeczypospolitej Polskiej**, jeśli ich pobyt na terytorium innego kraju jest dłuższy niż rok, z wyjątkiem sytuacji opisanej w punkcie b.
- b. Jako **rezydentów Rzeczypospolitej Polskiej** należy traktować **studentów studiujących za granicą, pacjentów leczących się za granicą, personel organizacji międzynarodowych** czy też **załogi statków morskich, lotniczych, stacji kosmicznych, itp.** – nawet jeśli ich pobyt poza terytorium RP przekracza okres roku.
- c. Osoby fizyczne mające miejsce zamieszkania za granicą, osoby prawne oraz inne podmioty mające siedzibę za granicą (patrz – definicja 2a) stają się **rezydentami Rzeczypospolitej Polskiej**, jeśli ich pobyt na terytorium kraju jest dłuższy niż rok, z wyjątkiem sytuacji opisanej w punkcie d.
- d. Jako **nierezydentów Rzeczypospolitej Polskiej** należy traktować **studentów zagranicznych, pacjentów (obcokrajowców), personel organizacji międzynarodowych** czy też **załogi statków morskich, lotniczych, stacji kosmicznych, itp.** – nawet jeśli ich pobyt na terytorium RP przekracza okres roku.

#### 4. Usługa w wymianie międzynarodowej

**Usługa w wymianie międzynarodowej** jest usługą, w której jeden podmiot transakcji (dostarczenia/nabycia usługi) ma swoją siedzibę/miejsce zamieszkania w Polsce, natomiast drugi podmiot transakcji ma swoją siedzibę/miejsce zamieszkania za granicą, jest organizacją międzynarodową lub jednostką dyplomatyczną (ambasadą, konsulatem) obcego państwa.

Nie jest istotne miejsce świadczenia usług, a fakt zawarcia transakcji pomiędzy rezydentem a nierezydentem (np. wymiana transgraniczna usług, konsumpcja usług za granicą, świadczenie usług przez osoby fizyczne na terytorium innego kraju).

**Należy także uwzględnić usługi świadczone między podmiotami wewnątrz grupy kapitałowej.**

#### 5. Przychody i rozchody (koszty)

Definicje przychodów i rozchodów (kosztów) należy stosować zgodnie z ustawą z dnia 29 września 1994 r. o rachunkowości (Dz. U. z 2013 r. poz. 330, z późn. zm.).

### IV. Objasnienia ogólne do Działu 1. Usługi dostarczone nierezydentom i Działu 2. Usługi nabyte od nierezydentów

1. Dane wykazane w formularzu dotyczące usług w wymianie międzynarodowej powinny być zgodne z danymi wynikającymi z ksiąg rachunkowych rezydenta.
2. Transakcje jednorodne, tzn. dotyczące tego samego rodzaju usługi oraz tego samego kraju, powinny być w sprawozdaniu wykazane łącznie w jednym wierszu.
3. Dla określenia kwot tych transakcji należy wykorzystać dokumenty księgowe sprawozdawcy, czyli wystawione/otrzymane faktury, rachunki, faktury częściowe itp. Dopuszcza się możliwość przekazywania danych w oparciu o kwotę dokonanej/otrzymanej płatności. **W sprawozdaniach nie należy uwzględniać podatku VAT. Wartość transakcji należy wykazać w pełnych złotych.**
4. Transakcji nie należy nettować (należy wykazywać dane odpowiednio po stronie przychodów i rozchodów) nawet wtedy, gdy dokonano kompensaty z kontrahentem zagranicznym.
5. Transakcje oparte na procedurze refakturowania powinny być wykazane zgodnie z naturą transakcji, której ta procedura dotyczy (np. refaktura za usługę kurierską powinna zostać wykazana jako usługa kurierska).

### V. Objasnienia szczegółowe do Działu 1. Usługi dostarczone nierezydentom

1. **W dziale 1 należy wykazać transakcje z tytułu dostarczenia usług nierezydentom w podziale na rodzaj dostarczonej usługi oraz kraj nierezydenta/organizacji międzynarodowej.**
2. **W kolumnie 1 – Kod usługi** należy wskazać rodzaj dostarczonej usługi, stosując odpowiednie kody usług i pozostałych transakcji zawarte w **załączniku nr 1**. Szczegółowy opis kodów usług i pozostałych transakcji objętych sprawozdawczością dostępny jest w wersji elektronicznej pod adresem <http://form.stat.gov.pl/formularze/2014/index.htm> przy wzorze formularza DNU-R.
3. **W kolumnie 2 – Symbol kraju** należy podać kod ISO kraju lub organizacji międzynarodowej (**załącznik nr 2**), w którym zagraniczny podmiot kontraktu (nabywca usługi) ma swoją siedzibę. Jeśli strony transakcji mają swoje siedziby/miejsca zamieszkania w Polsce, wówczas nie występuje międzynarodowy handel usługami i nie należy ujmować tej transakcji w przedmiotowej sprawozdawczości.
4. **W kolumnie 3 – Wartość dostarczonej usługi** należy podać wartość usługi, wykazanej w kolumnie 1, dostarczonej nierezydentowi pochodzącemu z kraju lub organizacji międzynarodowej wskazanej w kolumnie 2.

### VI. Objasnienia szczegółowe do Działu 2. – Usługi nabyte od nierezydentów

1. **W dziale 2. należy wykazać transakcje z tytułu nabycia usług od nierezydentów w podziale na rodzaj nabytej usługi oraz kraj nierezydenta/organizacji międzynarodowej.**
2. **W kolumnie 1 – Kod usługi** należy wskazać rodzaj nabytej usługi, stosując odpowiednie kody usług i pozostałych transakcji zawarte w **załączniku nr 1**. Szczegółowy opis kodów usług i pozostałych transakcji objętych sprawozdawczością dostępny jest w wersji elektronicznej pod adresem <http://form.stat.gov.pl/formularze/2014/index.htm> przy wzorze formularza DNU-R.
3. **W kolumnie 2 – Symbol kraju** należy podać kod ISO kraju lub organizacji międzynarodowej (**załącznik nr 2**), w którym zagraniczny podmiot kontraktu (dostawca usługi) ma swoją siedzibę. Jeśli strony transakcji mają swoje siedziby/miejsca zamieszkania w Polsce, wówczas nie występuje międzynarodowy handel usługami i nie należy ujmować tej transakcji w przedmiotowej sprawozdawczości.
4. **W kolumnie 3 – Wartość nabytej usługi** należy podać wartość usługi, wykazanej w kolumnie 1, nabytej od nierezydenta pochodzącego z kraju lub organizacji międzynarodowej wskazanej w kolumnie 2.

### VII. Przykłady

1. **Dostarczenie usługi** W grudniu 2012 roku polski przedsiębiorca budowlany świadczy usługę na rzecz przedsiębiorstwa będącego nierezydentem, ale faktura zostaje wystawiona dopiero w styczniu 2013 roku. W tym przypadku usługa powinna zostać wykazana w sprawozdaniu za rok 2013, chociaż została wykonana w roku 2012.
2. **Nabycie usługi** W grudniu 2013 roku przedsiębiorstwo mające siedzibę w Polsce kupuje od francuskiego przedsiębiorstwa-córki usługę elektronicznego przetwarzania danych, przy czym fakturę otrzymuje dopiero w styczniu 2014 roku. W tym przypadku usługa powinna zostać wykazana w sprawozdaniu za rok 2014, chociaż została wykonana w roku 2013.



## Załącznik nr 1 do objaśnień do sprawozdania rocznego DNU-R

## Wykaz kodów usług oraz pozostałych transakcji objętych sprawozdawczością

| KOD                                 | NAZWA  |
|-------------------------------------|--|
| <b>CZĘŚĆ A: USŁUGI</b>              |  |
| 150                                 | Usługi uszlachetniania                                       |
| 160                                 | Usługi napraw i konserwacji (gdzie indziej niewymienione)    |
| <b>Usługi transportowe</b>          |  |
| 207                                 | Usługi transportu morskiego pasażerskiego                    |
| 208                                 | Usługi transportu morskiego towarowego                       |
| 209                                 | Pozostałe usługi transportu morskiego                        |
| 211                                 | Usługi transportu lotniczego pasażerskiego                   |
| 212                                 | Usługi transportu lotniczego towarowego                      |
| 213                                 | Pozostałe usługi transportu lotniczego                       |
| 218                                 | Usługi transportu kosmicznego                                |
| 220                                 | Usługi transportu kolejowego pasażerskiego                   |
| 221                                 | Usługi transportu kolejowego towarowego                      |
| 222                                 | Pozostałe usługi transportu kolejowego                       |
| 224                                 | Usługi transportu samochodowego pasażerskiego                |
| 225                                 | Usługi transportu samochodowego towarowego                   |
| 226                                 | Pozostałe usługi transportu samochodowego                    |
| 228                                 | Usługi transportu wodnego śródlądowego pasażerskiego         |
| 229                                 | Usługi transportu wodnego śródlądowego towarowego            |
| 230                                 | Pozostałe usługi transportu wodnego śródlądowego             |
| 231A                                | Usługi transportu rurociągiem                                |
| 231B                                | Usługi przesyłu energii elektrycznej                         |
| 232                                 | Pozostałe usługi wspomagające i uzupełniające transport      |
| <b>Usługi pocztowe i kurierskie</b> |  |
| 958                                 | Usługi pocztowe  |
| 959                                 | Usługi kurierskie  |
| <b>Podróże zagraniczne</b>          |  |
| 239                                 | Podróże służbowe <sup>a)</sup>                               |
| <b>Usługi budowlane</b>             |  |
| 250                                 | Usługi budowlane świadczone za granicą                       |
| 251                                 | Usługi budowlane świadczone w Polsce                         |
| <b>Usługi ubezpieczeniowe</b>       |  |
| 972A                                | Składki z tytułu ubezpieczeń na życie                        |
| 972B                                | Składki z tytułu ubezpieczeń emerytalno-rentowych            |
| 974                                 | Składki z tytułu ubezpieczeń przewożonych towarów            |
| 976                                 | Składki z tytułu pozostałych ubezpieczeń bezpośrednich       |
| 978                                 | Składki z tytułu reasekuracji                                |
| 973A                                | Odszkodowania z tytułu ubezpieczeń na życie                  |
| 973B                                | Wyплаты z tytułu ubezpieczeń emerytalno-rentowych            |
| 975                                 | Odszkodowania z tytułu ubezpieczeń przewożonych towarów      |
| 977                                 | Odszkodowania z tytułu pozostałych ubezpieczeń bezpośrednich |
| 979                                 | Odszkodowania z tytułu reasekuracji                          |
| 258                                 | Usługi wspomagające usługi ubezpieczeniowe                   |

| <b>Usługi finansowe</b>                                       |  |
|---|--|
| 260A  | Usługi finansowe   |
| <b>Oplaty z tytułu użytkowania własności intelektualnej</b>   |  |
| 891   | Oplaty licencyjne z tytułu umów franczyzy i używania znaków towarowych   |
| 891A  | Oplaty licencyjne za korzystanie z wyników prac badawczo-rozwojowych   |
| 891B  | Oplaty licencyjne z tytułu reprodukcji lub rozpowszechniania oprogramowania komputerowego                                      |
| 891C  | Oplaty licencyjne z tytułu reprodukcji lub rozpowszechniania produktów audiowizualnych   |
| 891D  | Oplaty licencyjne z tytułu reprodukcji lub rozpowszechniania pozostałych produktów powiązanych z audiowizualnymi               |
| <b>Usługi telekomunikacyjne, informatyczne i informacyjne</b> |  |
| 247   | Usługi telekomunikacyjne   |
| 263A  | Nabycie/zbycie praw do programów komputerowych   |
| 263B  | Usługi informatyczne użytkowania i konserwacji oprogramowania komputerowego  |
| 263C  | Pozostałe usługi informatyczne   |
| 889   | Usługi agencji informacyjnych  |
| 890   | Pozostałe usługi dostarczania informacji   |
| <b>Usługi badawczo-rozwojowe</b>                              |  |
| 279A  | Finansowanie prac badawczo-rozwojowych   |
| 279B  | Nabycie/zbycie patentów będących wynikiem prac badawczo-rozwojowych  |
| 279C  | Nabycie/zbycie praw autorskich będących wynikiem prac badawczo-rozwojowych   |
| 279D  | Nabycie/zbycie praw do procesów i wzorów produkcyjnych będących wynikiem prac badawczo-rozwojowych                             |
| 279E  | Nabycie/zbycie pozostałych praw będących wynikiem prac badawczo-rozwojowych  |
| 279F  | Pozostałe usługi związane z usługami badawczo-rozwojowymi  |
| <b>Pozostałe usługi gospodarcze</b>                           |  |
| 271   | Usługi związane z handlem  |
| 272   | Usługi leasingu operacyjnego i wynajmu urządzeń bez obsługi  |
| 275   | Usługi prawne  |
| 276   | Usługi w zakresie księgowości i rachunkowości, audytu i doradztwa podatkowego  |
| 277   | Usługi doradztwa gospodarczego i w zakresie zarządzania oraz public relations  |
| 278A  | Reklama, badania rynku i sondaże opinii publicznej   |
| 278B  | Usługi w zakresie organizacji zjazdów, kongresów, targów i wystaw  |
| 280A  | Usługi architektoniczne  |
| 280B  | Usługi inżynierskie  |
| 280C  | Pozostałe usługi naukowo-techniczne  |
| 282   | Utylizacja odpadów i usuwanie zanieczyszczeń   |
| 283A  | Usługi świadczone na rzecz rolnictwa, leśnictwa i rybactwa   |
| 283B  | Usługi świadczone na rzecz górnictwa oraz podmiotów zajmujących się wydobywaniem gazu i ropy                                   |
| 284A  | Usługi pośrednictwa pracy  |
| 284B  | Pozostałe usługi gospodarcze   |
| <b>Usługi kulturalne i rekreacyjne</b>                        |  |
| 894A  | Nabycie/zbycie praw do produktów audiowizualnych   |
| 894B  | Usługi pomocnicze dotyczące produktów audiowizualnych  |
| 894C  | Usługi związane z działalnością artystyczną  |
| 895   | Usługi związane z edukacją   |
| 896   | Usługi związane z ochroną zdrowia  |
| 897A  | Usługi związane z dziedzictwem kulturowym oraz usługi rekreacyjne  |
| 897B  | Usługi pakietów turystycznych nabytych/dostarczonych przez biura podróży oraz innych pośredników i organizatorów turystycznych |

| <b>Usługi rządowe (gdzie indziej niewymienione)</b>           |  |
|---|--|
| 292   | Ambasady i konsulaty   |
| 293   | Jednostki i agencje wojskowe   |
| 294   | Pozostałe usługi rządowe   |
| <b>CZĘŚĆ B: POZOSTAŁE TRANSAKCJE OBJĘTE SPRAWOZDAWCZOŚCIĄ</b> |  |
| <b>KOD</b>  | <b>NAZWA</b>   |
| 270   | Pośrednictwo w międzynarodowym handlu towarami (merchanting)               |
| 310   | Wynagrodzenie pracowników nierezydentów (wyплаты) <sup>a)</sup>            |
| 393   | Podatki i opłaty na rzecz obcych rządów                                    |
| 394   | Składki i opłaty członkowskie podmiotów pozarządowych                      |
| 395   | Pozostałe darowizny, renty, emerytury, odszkodowania, kary                 |
| 440   | Darowizny i pomoc bezzwrotna przeznaczone na finansowanie środków trwałych |
| 481   | Nabycie/zbycie nieprodukowanych i niefinansowych aktywów                   |
| 482   | Nabycie/zbycie gruntów przez ambasady                                      |
| 982   | Usługi niewydzielone i gdzie indziej niewskazane                           |

<sup>a)</sup>Kod stosowany w dziale 1 formularza jedynie w przypadku refakturowania.

## Załącznik nr 2 do objaśnień do sprawozdania rocznego DNU-R

## Wykaz kodów krajów

| KOD | NAZWA KRAJU                                      | KOD | NAZWA KRAJU                              |
|-----|--|-----|--|
| AF  | Afganistan                                       | HR  | Chorwacja                                |
| AL  | Albania  | CW  | Curacao                                  |
| DZ  | Algieria   | CY  | Cypr                                     |
| AD  | Andora   | TD  | Czad                                     |
| AO  | Angola   | ME  | Czarnogóra                               |
| AI  | Anguilla   | DK  | Dania                                    |
| AQ  | Antarktyda                                       | CD  | Demokratyczna Republika Konga            |
| AG  | Antigua i Barbuda                                | DM  | Dominika                                 |
| SA  | Arabia Saudyjska                                 | DJ  | Dżibuti                                  |
| SY  | Arabska Republika Syryjska (Syria)               | EG  | Egipt                                    |
| AR  | Argentyna  | EC  | Ekwador                                  |
| AM  | Armenia  | ER  | Erytrea                                  |
| AW  | Aruba  | EE  | Estonia                                  |
| AU  | Australia  | ET  | Etiopia                                  |
| AT  | Austria  | FM  | Federacja Mikronezji                     |
| AZ  | Azerbejdżan                                      | RU  | Federacja Rosyjska                       |
| BS  | Bahamy   | PH  | Filipiny                                 |
| BH  | Bahrajn  | FI  | Finlandia                                |
| BD  | Bangladesz                                       | FR  | Francja                                  |
| BB  | Barbados   | TF  | Francuskie Terytoria Południowe          |
| BE  | Belgia   | GA  | Gabon                                    |
| BZ  | Belize   | GM  | Gambia                                   |
| BJ  | Benin  | GS  | Georgia Południowa i Sandwich Południowy |
| BM  | Bermudy  | GH  | Ghana                                    |
| BT  | Bhutan   | GI  | Gibraltar                                |
| BY  | Białoruś   | GR  | Grecja                                   |
| VE  | Boliwariańska Republika Wenezueli<br>(Wenezuela) | GD  | Grenada                                  |
| BQ  | Bonaire, Sint Eustatius i Saba                   | GL  | Grenlandia                               |
| BA  | Bośnia i Hercegowina                             | GE  | Gruzja                                   |
| BW  | Botswana   | GU  | Guam                                     |
| BR  | Brazylia   | GG  | Guernsey                                 |
| BN  | Brunei Darussalam                                | GY  | Gujana                                   |
| IO  | Brytyjskie Terytorium Oceanu Indyjskiego         | GT  | Gwatemala                                |
| VG  | Brytyjskie Wyspy Dziewicze                       | GN  | Gwinea                                   |
| BG  | Bułgaria   | GW  | Gwinea-Bissau                            |
| BF  | Burkina Faso                                     | GQ  | Gwinea Równikowa                         |
| BI  | Burundi  | HT  | Haiti                                    |
| MK  | Była Jugosłowiańska Republika Macedonii          | ES  | Hiszpania                                |
| CL  | Chile  | HN  | Honduras                                 |
| CN  | Chiny  | HK  | Hongkong                                 |

| <b>KOD</b> | <b>NAZWA KRAJU</b>   | <b>KOD</b> | <b>NAZWA KRAJU</b>                 |
|------------|--|------------|------------------------------------|
| IN         | Indie  | MV         | Malediwy                           |
| ID         | Indonezja  | MY         | Malezja                            |
| IQ         | Irak   | ML         | Mali                               |
| IE         | Irlandia   | MT         | Malta                              |
| IR         | Islamska Republika Iranu (Iran)                              | MA         | Maroko                             |
| IS         | Islandia   | MR         | Mauretania                         |
| IL         | Izrael   | MU         | Mauritius                          |
| JM         | Jamajka  | MX         | Meksyk                             |
| JP         | Japonia  | MN         | Mongolia                           |
| YE         | Jemen  | MS         | Montserrat                         |
| JE         | Jersey   | MZ         | Mozambik                           |
| JO         | Jordania   | MM         | Myanmar (Birma)                    |
| KY         | Kajmany  | NA         | Namibia                            |
| KH         | Kambodża   | NR         | Nauru                              |
| CM         | Kamerun  | NP         | Nepal                              |
| CA         | Kanada   | NL         | Niderlandy                         |
| QA         | Katar  | DE         | Niemcy                             |
| KZ         | Kazachstan   | NE         | Niger                              |
| KE         | Kenia  | NG         | Nigeria                            |
| KG         | Kirgistan  | NI         | Nikaragua                          |
| KI         | Kiribati   | NU         | Niue                               |
| CO         | Kolumbia   | NO         | Norwegia                           |
| KM         | Komory   | NC         | Nowa Kaledonia                     |
| CG         | Kongo  | NZ         | Nowa Zelandia                      |
| KP         | Koreańska Republika Ludowo-Demokratyczna<br>(Korea Północna) | PS         | Okupowane Terytorium Palestyny     |
| XK         | Kosowo   | OM         | Oman                               |
| CR         | Kostaryka  | PK         | Pakistan                           |
| CU         | Kuba   | PW         | Palau                              |
| KW         | Kuwejt   | PA         | Panama                             |
| LA         | Laotańska Republika Ludowo-Demokratyczna<br>(Laos)           | PG         | Papua-Nowa Gwinea                  |
| LS         | Lesotho  | PY         | Paragwaj                           |
| LB         | Liban  | PE         | Peru                               |
| LR         | Liberia  | PN         | Pitcairn                           |
| LY         | Libia  | PF         | Polinezja Francuska                |
| LI         | Liechtenstein  | PT         | Portugalia                         |
| LT         | Litwa  | CZ         | Republika Czeska                   |
| LU         | Luksemburg   | DO         | Republika Dominikany               |
| LV         | Łotwa  | FJ         | Republika Fidzi                    |
| MG         | Madagaskar   | KR         | Republika Korei (Korea Południowa) |
| MO         | Makao  | MD         | Republika Mołdowy                  |
| MW         | Malawi   | ZA         | Republika Południowej Afryki       |

| <b>KOD</b> | <b>NAZWA KRAJU</b>   | <b>KOD</b> | <b>NAZWA KRAJU</b>                      |
|------------|--|------------|---|
| CF         | Republika Środkowoafrykańska                                   | TR         | Turcja                                  |
| RO         | Rumunia  | TM         | Turkmenistan                            |
| RW         | Rwanda   | TC         | Turks i Caicos                          |
| KN         | Saint Kitts i Nevis  | TV         | Tuvalu                                  |
| LC         | Saint Lucia  | UG         | Uganda                                  |
| VC         | Saint Vincent i Grenadyny                                      | UA         | Ukraina                                 |
| SV         | Salwador   | UY         | Urugwaj                                 |
| WS         | Samoa  | UZ         | Uzbekistan                              |
| AS         | Samoa Amerykańskie   | VU         | Vanuatu                                 |
| SM         | San Marino   | WF         | Wallis i Futuna                         |
| SN         | Senegal  | VA         | Watykan                                 |
| RS         | Serbia   | HU         | Węgry                                   |
| SC         | Seszele  | GB         | Wielka Brytania                         |
| SL         | Sierra Leone   | BO         | Wielonarodowe Państwo Boliwia (Boliwia) |
| SG         | Singapur   | VN         | Wietnam                                 |
| SX         | Sint Maarten   | IT         | Włochy                                  |
| SK         | Słowacja   | CI         | Wybrzeże Kości Słoniowej                |
| SI         | Słowenia   | BV         | Wyspa Bouveta                           |
| SO         | Somalia  | CX         | Wyspa Bożego Narodzenia                 |
| LK         | Sri Lanka  | IM         | Wyspa Man                               |
| US         | Stany Zjednoczone Ameryki Północnej                            | NF         | Wyspa Norfolk                           |
| SZ         | Suazi  | CK         | Wyspy Cooka                             |
| SD         | Sudan  | VI         | Wyspy Dziewicze Stanów Zjednoczonych    |
| SR         | Surinam  | FK         | Wyspy Falklandy (Malwiny)               |
| CH         | Szwajcaria   | HM         | Wyspy Heard i McDonalda                 |
| SE         | Szwecja  | CC         | Wyspy Kokosowe (Keelinga)               |
| SH         | Święta Helena, Wyspa Wniebowstąpienia<br>oraz Tristan da Cunha | MP         | Wyspy Mariany Północne                  |
| TJ         | Tadżykistan  | MH         | Wyspy Marshalla                         |
| TH         | Tajlandia  | FO         | Wyspy Owce                              |
| TW         | Tajwan, prowincja Chin   | SB         | Wyspy Salomona                          |
| UM         | Terytoria Zamorskie Stanów Zjednoczonych                       | ST         | Wyspy Św. Tomasza i Książęca            |
| TL         | Timor Wschodni   | CV         | Wyspy Zielonego Przylądka               |
| TG         | Togo   | ZM         | Zambia                                  |
| TK         | Tokelau  | ZW         | Zimbabwe                                |
| TO         | Tonga  | TZ         | Zjednoczona Republika Tanzanii          |
| TT         | Trynidad i Tobago  | AE         | Zjednoczone Emiraty Arabskie            |
| TN         | Tunezja  |            |   |


### Wykaz kodów organizacji międzynarodowych

| KOD | NAZWA ORGANIZACJI MIĘDZYNARODOWEJ   |
|-----|---|
|     | <b>Agendy Organizacji Narodów Zjednoczonych (ONZ)</b>   |
| 1C  | IMF (Międzynarodowy Fundusz Walutowy)   |
| 1D  | WTO (Światowa Organizacja Handlu)   |
| 1E  | IBRD (Międzynarodowy Bank Odbudowy i Rozwoju)   |
| 1F  | IDA (Międzynarodowe Stowarzyszenie Rozwoju)   |
| 1H  | UNESCO (Organizacja Narodów Zjednoczonych ds. Oświaty, Nauki i Kultury)                       |
| 1J  | FAO (Organizacja ds. Wyżywienia i Rolnictwa)  |
| 1K  | WHO (Światowa Organizacja Zdrowia)  |
| 1L  | IFAD (Międzynarodowy Fundusz Rozwoju Rolnictwa)   |
| 1M  | IFC (Międzynarodowa Korporacja Finansowa)   |
| 1N  | MIGA (Agencja Wielostronnych Gwarancji Inwestycyjnych)  |
| 1O  | UNICEF (Fundusz Narodów Zjednoczonych Pomocy Dzieciom)  |
| 1P  | UNHCR (Agencja Narodów Zjednoczonych ds. Pomocy Uchodźcom Palestyńskim na Bliskim Wschodzie)  |
| 1Q  | UNRWA (Agencja Narodów Zjednoczonych ds. Ulg i Prac dla Palestyny)                            |
| 1R  | IAEA (Międzynarodowa Agencja Energii Atomowej)  |
| 1S  | ILO (Międzynarodowa Organizacja Pracy)  |
| 1T  | ITU (Międzynarodowy Związek Telekomunikacyjny)  |
| 1Z  | Pozostałe agendy ONZ (gdzie indziej niewymienione)  |
|     | <b>Instytucje, organy i organizacje Wspólnoty Europejskiej</b>                                |
| 4B  | EMS (Europejski System Walutowy)  |
| 4C  | EIB (Europejski Bank Inwestycyjny)  |
| 4D  | EC (Komisja Europejska)   |
| 4E  | EDF (Europejski Fundusz Rozwoju)  |
| 4F  | ECB (Europejski Bank Centralny)   |
| 4G  | EIF (Europejski Fundusz Inwestycyjny)   |
| 4H  | ECSC (Europejska Wspólnota Węgla i Stali)   |
| 4I  | Sąsiedzki Fundusz Inwestycyjny  |
| 4K  | Parlament Europejski  |
| 4L  | Rada Unii Europejskiej  |
| 4M  | Trybunał Sprawiedliwości  |
| 4N  | Trybunał Rewidentów Księgowych (i inne: Europejski Trybunał Obrachunkowy, Trybunał Audytorów) |
| 4O  | Rada Europejska   |
| 4P  | Komitet Ekonomiczno-Społeczny   |
| 4Q  | Komitet Regionów  |
| 4R  | UE – Afryka na rzecz infrastruktury Fundusz Powierniczy                                       |
| 4V  | Instrument Eurośródziemnomorskiego Partnerstwa i Inwestycji                                   |
| 4Z  | Pozostałe instytucje, organy i agendy Unii Europejskiej (bez ECB)                             |
|     | <b>Międzynarodowe organizacje finansowe</b>   |
| 5B  | BIS (Bank Rozrachunków Międzynarodowych)  |
| 5C  | IADB (Międzyamerykański Bank Rozwoju Gospodarczego)   |
| 5D  | AfDB (Afrykański Bank Rozwoju)  |
| 5E  | AsDBA (Azjatycki Bank Rozwoju)  |



| <b>KOD</b> | <b>NAZWA ORGANIZACJI MIĘDZYNARODOWEJ</b>  |
|------------|---|
| 5F         | EBRD (Europejski Bank Odbudowy i Rozwoju)   |
| 5G         | IIC (Międzypamerykańska Korporacja Inwestycyjna)  |
| 5H         | NIB (Nordycki Bank Inwestycyjny)  |
| 5I         | ECCB (Bank Centralny Wschodnich Wysp Karaibskich)   |
| 5J         | IBEC (Międzynarodowy Bank Współpracy Gospodarczej)  |
| 5K         | IIB (Międzynarodowy Bank Inwestycyjny)  |
| 5L         | CDB (Karaibski Bank Rozwoju)  |
| 5M         | AMF (Arabski Fundusz Walutowy)  |
| 5N         | BADEA (Arabski Bank Rozwoju Gospodarczego w Afryce)   |
| 5O         | BCEAO (Bank Centralny Państw Afryki Zachodniej)   |
| 5P         | CASDB (Bank Rozwoju Państw Afryki Środkowej)  |
| 5Q         | Afrykański Fundusz Rozwoju  |
| 5R         | Azjatycki Fundusz Rozwoju   |
| 5S         | Specjalne Fundusze Rozwoju  |
| 5T         | CABEI (Środkowoamerykański Bank Integracji Gospodarczej)  |
| 5U         | ADC (Andyjska Korporacja Rozwoju)   |
| 5W         | Bank Centralny krajów Afryki Centralnej (BEAC)  |
| 5X         | Wspólnota Gospodarcza i Walutowa Afryki Centralnej  |
| 5Y         | Wschodniokaraibski Unia Walutowa (ECCU)   |
| 5Z         | Pozostałe, gdzie indziej niewymienione, międzynarodowe organizacje finansowe (w tym Bank Rozwoju Rady Europy) |
|            | <b>Pozostałe organizacje międzynarodowe</b>   |
| 5A         | OECD (Organizacja Współpracy Gospodarczej i Rozwoju)  |
| 6B         | NATO (Organizacja Paktu Północnego Atlantyku)   |
| 6C         | Rada Europy   |
| 6D         | ICRC (Międzynarodowy Komitet Czerwonego Krzyża)   |
| 6E         | ESA (Europejska Agencja Przestrzeni Kosmicznej)   |
| 6F         | EPO (Europejskie Biuro Patentowe)   |
| 6G         | EUROCONTROL (Europejska Organizacja ds. Bezpieczeństwa Lotnictwa)   |
| 6H         | EUTELSAT (Europejska Organizacja Telekomunikacji Satelitarnej)  |
| 6I         | WAEMU (Zachodnioafrykańska Unia Gospodarczo-Walutowa)   |
| 6J         | INTELSAT (Międzynarodowa Organizacja Telekomunikacji Satelitarnej)  |
| 6K         | EBU/UER (Europejska Unia Nadawcza/Europejska Unia Radia i Telewizji)  |
| 6L         | EUMETSAT (Europejska Organizacja ds. Eksploatacji Satelitów Meteorologicznych)                                |
| 6M         | ESO (Europejskie Obserwatorium Południowe)  |
| 6N         | ECMWF (Europejskie Centrum Średniookresowych Prognoz Pogody)  |
| 6O         | EMBL (Europejskie Laboratorium Biologii Molekularnej)   |
| 6P         | CERN (Europejska Organizacja Badań Nuklearnych)   |
| 6Q         | IOM (Międzynarodowa Organizacja ds. Migracji)   |
| 6R         | IDB (Islamski Bank Rozwoju)   |
| 6S         | Euroazjatycki Bank Rozwoju (EDB)  |
| 6T         | Klub Paryski  |
| 6U         | Bank Rozwoju Rady Europy  |
| 6Z         | Inne organizacje międzynarodowe (instytucje niefinansowe)   |
| 8A         | Międzynarodowa Unia Kredytowych i Inwestycyjnych Ubezpieczycieli  |

ZASTRZEŻONE (po wypełnieniu)

|   |   |   |
|---|---|---|
|  <b>GLÓWNY URZĄD STATYSTYCZNY</b> , al. Niepodległości 208, 00-925 Warszawa <a href="http://www.stat.gov.pl">www.stat.gov.pl</a> |   |   |
| Nazwa i adres jednostki sprawozdawczej  | <b>DS-01</b><br><b>Sprawozdanie z przyjętych zamówień na towary o znaczeniu strategicznym i zrealizowanych dostaw</b> | Główny Urząd Statystyczny<br>Biuro Zarządzania Bezpieczeństwem Informacji<br>Wydział Spraw Obronnych i Statystyki Obronności<br>al. Niepodległości 208<br>00-925 Warszawa |
| Numer identyfikacyjny – REGON   |   | Przekazać w terminie:<br>do 25 stycznia 2014 r. – za rok  |
| za $\frac{\text{I półrocze}^{a)}}{\text{rok}^{a) c)}$ <b>2013</b>   |   |   |

Obowiązek przekazywania danych statystycznych wynika z art. 30 pkt 3 ustawy z dnia 29 czerwca 1995 r. o statystyce publicznej (Dz. U. z 2012 r. poz. 591, z późn. zm.) oraz rozporządzenia Rady Ministrów z dnia 9 listopada 2012 r. w sprawie programu badań statystycznych statystyki publicznej na rok 2013 (Dz. U. poz. 1391, z późn. zm.).

(e-mail sekretariatu jednostki sporządzającej sprawozdanie – WYPEŁNIAĆ WIELKIMI LITERAMI)

| Nazwa wyrobu | Symbol wyrobu | Jednostka miary | Kierunek dostaw <sup>b)</sup> | Zamówiono |                     | Zrealizowano |                     |
|--------------|---------------|-----------------|-------------------------------|-----------|---------------------|--------------|---------------------|
|              |               |                 |                               | ilość     | wartość brutto w zł | ilość        | wartość brutto w zł |
| 0            | 1             | 2               | 3                             | 4         | 5                   | 6            | 7                   |
|              | 01            |                 |                               |           |                     |              |                     |
|              | 02            |                 |                               |           |                     |              |                     |
|              | 03            |                 |                               |           |                     |              |                     |
|              | 04            |                 |                               |           |                     |              |                     |
|              | 05            |                 |                               |           |                     |              |                     |
|              | 06            |                 |                               |           |                     |              |                     |
|              | 07            |                 |                               |           |                     |              |                     |
|              | 08            |                 |                               |           |                     |              |                     |
|              | 09            |                 |                               |           |                     |              |                     |
|              | 10            |                 |                               |           |                     |              |                     |
|              | 11            |                 |                               |           |                     |              |                     |
|              | 12            |                 |                               |           |                     |              |                     |
|              | 13            |                 |                               |           |                     |              |                     |
|              | 14            |                 |                               |           |                     |              |                     |
|              | 15            |                 |                               |           |                     |              |                     |
|              | 16            |                 |                               |           |                     |              |                     |
|              | 17            |                 |                               |           |                     |              |                     |
|              | 18            |                 |                               |           |                     |              |                     |
|              | 19            |                 |                               |           |                     |              |                     |
|              | 20            |                 |                               |           |                     |              |                     |
|              | 21            |                 |                               |           |                     |              |                     |
|              | 22            |                 |                               |           |                     |              |                     |
|              | 23            |                 |                               |           |                     |              |                     |

<sup>a)</sup> Niepotrzebne skreślić. <sup>b)</sup> Kierunek dostaw określić za pomocą odpowiednich oznaczeń cyfrowych, tj. MON – „2”, MSWiA – „5”, MS – „6”, pozostałe resorty – „7”, eksport – „4”. <sup>c)</sup> Podać dane od początku roku.

|  |   |  |
|--|---|--|
| Proszę podać szacunkowy czas (w minutach) przeznaczony na przygotowanie danych dla potrzeb wypełnianego formularza | 1 |  |
| Proszę podać szacunkowy czas (w minutach) przeznaczony na wypełnienie formularza                                   | 2 |  |

(e-mail osoby sporządzającej sprawozdanie – WYPEŁNIAĆ WIELKIMI LITERAMI)

(imię, nazwisko i telefon osoby sporządzającej sprawozdanie)


(miejscowość, data)

(pieczęćka imienna i podpis osoby działającej w imieniu sprawozdawcy)

### Objaśnienia do formularza DS-01

1. W rubryce z lewej strony u góry oprócz nazwy i adresu jednostki sprawozdawczej obowiązkowo podać czytelny numer identyfikacyjny – REGON;
2. W rubryce „0” podać nazwę wyrobu;
3. W rubryce „1” podać symbol towaru zgodnie z listą wyrobów przyjętą Rozporządzeniem Rady Ministrów z dnia 3 grudnia 2001 r. w sprawie rodzajów broni i amunicji oraz wykazu wyrobów i technologii o przeznaczeniu wojskowym lub policyjnym, na których wytwarzanie lub obrót jest wymagana koncesja (Dz. U. Nr 145, poz. 1625, z późn. zm.);
4. W rubryce „2” podać słownie lub cyfrowo kod statystyczny jednostki miary, np. szt. lub 020;
5. W sprawozdaniu za półrocze w rubrykach 4 i 5 podać ilość i wartość przyjętych zamówień na rok bieżący, w sprawozdaniu za rok w rubrykach 4 i 5 podać ilość i wartość przyjętych zamówień na rok następny.

ZASTRZEŻONE (po wypełnieniu)

|   |  |   |
|---|--|---|
|  <b>GLÓWNY URZĄD STATYSTYCZNY</b> , al. Niepodległości 208, 00-925 Warszawa <a href="http://www.stat.gov.pl">www.stat.gov.pl</a> |  |   |
| Nazwa i adres jednostki sprawozdawczej  | <b>DS-01a</b><br><b>Załącznik</b><br><b>do sprawozdania DS-01</b><br><hr/> <b>za 2013 r.</b> | Główny Urząd Statystyczny<br>Biuro Zarządzania Bezpieczeństwem Informacji<br>Wydział Spraw Obronnych i Statystyki Obronności<br>al. Niepodległości 208<br>00-925 Warszawa |
| Numer identyfikacyjny – REGON   |  | Przekazać w terminie do 25 lutego 2014 r.   |

Obowiązek przekazywania danych statystycznych wynika z art. 30 pkt 3 ustawy z dnia 29 czerwca 1995 r. o statystyce publicznej (Dz. U. z 2012 r. poz. 591 z późn. zm.) oraz rozporządzenia Rady Ministrów z dnia 9 listopada 2012 r. w sprawie programu badań statystycznych statystyki publicznej na rok 2013 (Dz. U. poz. 1391, z późn. zm.).

(e-mail sekretariatu jednostki sporządzającej sprawozdanie – WYPELNIAC WIELKIMI LITERAMI)

| Wyszczególnienie   |  | Jednostka miary                 | Liczba           |    |  |
|--|--|---------------------------------|------------------|----|--|
| 0  |  | 1                               | 2                |    |  |
| Wartość środków trwałych ogółem  |  | 01                              |                  |    |  |
| w tym wartość maszyn i urządzeń  |  | 02                              |                  |    |  |
| Maszyny i urządzenia   | w tym przeznaczonych do produkcji „S”              | 03                              |                  |    |  |
|  | w tym wykorzystanych również do produkcji cywilnej | 04                              |                  |    |  |
|  | wskaźnik wykorzystania czasu pracy                 | ogółem                          | 05               |    |  |
|  |  | w tym na potrzeby produkcji „S” | 06               |    |  |
|  | stopa amortyzacji do bieżącej produkcji „S”        | 07                              |                  |    |  |
|  | stopień zużycia do bieżącej produkcji „S”          | 08                              |                  |    |  |
| Przeciętne zatrudnienie <sup>*)</sup>                                  | ogółem   | 09                              |                  |    |  |
|  | w tym  | bezpośrednio produkcyjni        | 10               |    |  |
|  |  | w zapleczu naukowo-rozwojowym   | 11               |    |  |
|  |  | w straży                        | przemysłowej     | 12 |  |
|  |  |                                 | przeciwpożarowej | 13 |  |
|  |  | przy „S” razem                  | 14               |    |  |
|  |  | w wierszu 10 przy produkcji „S” | 15               |    |  |
| w wierszu 11 przy produkcji „S”  | 16   |                                 |                  |    |  |
| Przychód ze sprzedaży produkcji i usług                                |  | 17                              |                  |    |  |
| w tym produkcji i usług „S”  |  | 18                              |                  |    |  |
| Koszt własny sprzedaży   |  | 19                              |                  |    |  |
| w tym produkcji i usług „S”  |  | 20                              |                  |    |  |
| Koszty materiałowe ogółem  |  | 21                              |                  |    |  |
| w tym produkcji „S”  |  | 22                              |                  |    |  |
| Wartość importu kooperacyjnego do produkcji „S”                        |  | 23                              |                  |    |  |
| Wartość zapasów materiałowych do bieżącej produkcji „S” na koniec roku |  | 24                              |                  |    |  |
| Koszt utrzymania zdolności produkcyjnych wyrobów „S”                   |  | 25                              |                  |    |  |

<sup>\*)</sup> Po przeliczeniu osób niepełnozatrudnionych na pełnozatrudnionych, bez uczniów, osób wykonujących pracę nakładczą oraz bez osób zatrudnionych poza granicami kraju.

|  |   |  |
|--|---|--|
| Proszę podać szacunkowy czas (w minutach) przeznaczony na przygotowanie danych dla potrzeb wypełnianego formularza | 1 |  |
| Proszę podać szacunkowy czas (w minutach) przeznaczony na wypełnienie formularza                                   | 2 |  |

(e-mail osoby sporządzającej sprawozdanie – WYPELNIAC WIELKIMI LITERAMI)

(imię, nazwisko i telefon osoby sporządzającej sprawozdanie)

(miejscowość, data)

(pieczętka imienna i podpis osoby działającej w imieniu sprawozdawcy)

### Objaśnienia do załącznika do sprawozdania DS-01

1. W wierszu 10 wykazuje się tę część pracowników grupy przemysłowej, którzy biorą bezpośrednio udział w procesie produkcji.

Zalicza się do nich m.in. pracowników zatrudnionych na stanowiskach robotniczych:

- 1) wydziałów podstawowych, zatrudnionych bezpośrednio przy wytwarzaniu wyrobów (świadczeniu usług);
- 2) wydziałów przygotowawczych (np. krajalni materiałów przy magazynach centralnych) wykonujących rozkrój materiałów dla produkcji podstawowej, tj. realizujących wstępną fazę – przygotowanie materiałów;
- 3) wykonujących półfabrykaty dla produkcji podstawowej przedsiębiorstwa;
- 4) wykonujących operacje pakowania wyrobów, o ile opakowanie stanowi istotne uzupełnienie wyrobu, w którym jest on dostarczany odbiorcy niezależnie od miejsca wykonywania tych operacji (magazyn zbytu, pakownia itp.);
- 5) wydziałów produkcyjnych opakowania, które są istotną częścią wyrobu jako produktu sprzedaży;
- 6) zakładów energetycznych – obsługujących przesyłowe sieci energetyczne, urządzenia sieciowe (bez ich remontu).

2. W wierszu 17 wykazuje się przychody ogółem.

Za przychód uważa się:

- należne kwoty za sprzedane produkty i towary (niezależnie od tego, czy zostały zapłacone), wynikające z przemnożenia ilości sprzedanej przez jednostkową cenę sprzedaży, skorygowane o należne dopłaty oraz udzielone rabaty, bonifikaty i tym podobne opusty, względnie umowne kwoty należne z tytułu sprzedaży produktów i towarów,
- kwoty należne z tytułu operacji finansowych, jak np.: przychody ze sprzedaży papierów wartościowych, przychody z udziałów, dywidendy i odsetki od kredytów i pożyczek, dyskonto przy zakupie weksli, czeków obcych i papierów wartościowych, dodatnie różnice kursowe,
- pozostałe przychody, w tym także z tytułu sprzedaży materiałów, likwidacji środków i inwestycji itp.,
- dotacje przedmiotowe i inne zwiększenia przychodu ze sprzedaży.

3. W wierszu 19 wykazuje się koszt uzyskania przychodu wykazanego w wierszu 17.

4. W wierszu 21 wykazuje się koszty materiałowe, do których zalicza się koszty materiałów, surowców i paliw.

ZASTRZEŻONE (po wypełnieniu)

|  |   |  |
|--|---|--|
| <b>GŁÓWNY URZĄD STATYSTYCZNY</b> , al. Niepodległości 208, 00-925 Warszawa<br>Nazwa i adres jednostki sprawozdawczej | <b>DS-01b</b><br><b>Zestawienie z zawartych umów i zrealizowanych transakcji w handlu zagranicznym towarami o znaczeniu strategicznym</b><br>_____<br><b>(Eksport – import)<sup>d)</sup></b><br>za I półrocze <sup>e)</sup> <b>2013</b> rok <sup>e)</sup> | www.stat.gov.pl<br>Główny Urząd Statystyczny<br>Biuro Zarządzania Bezpieczeństwem Informacji<br>Wydział Spraw Obronnych i Statystyki Obronności<br>al. Niepodległości 208<br>00-925 Warszawa<br>Przekazać w terminie do 25 stycznia 2014 r. z danymi za rok 2013 |
| Numer identyfikacyjny – REGON  |   |  |

Obowiązek przekazywania danych statystycznych wynika z art. 30 pkt 3 ustawy z dnia 29 czerwca 1995 r. o statystyce publicznej (Dz. U. z 2012 r. poz. 591 z późn. zm.) oraz rozporządzenia Rady Ministrów z dnia 9 listopada 2012 r. w sprawie programu badań statystycznych statystyki publicznej na rok 2013 (Dz. U. poz. 1391, z późn. zm.).

*(e-mail sekretariatu, jednostki sporządzającej sprawozdanie – WYPEŁNIAC WIELKIMI LITERAMI)*

| Nazwa wyrobu według listy | Symbol wyrobu | Jednostka miary | Identyfikator producenta odbiorcy <sup>d)</sup> | Kod kraju odbiorcy dostawcy <sup>d)</sup> | Numer zezwolenia wywozu przywozu <sup>d)</sup> | Kontraktacja        |       | Zrealizowano                      |       |                                   |
|---------------------------|---------------|-----------------|---|---|--|---------------------|-------|-----------------------------------|-------|-----------------------------------|
|                           |               |                 |   |   |  | data zawarcia umowy | ilość | wartość w tys. dol. <sup>b)</sup> | ilość | wartość w tys. dol. <sup>b)</sup> |
| 0                         | 1             | 2               | 3   | 4   | 5  | 6                   | 7     | 8                                 | 9     | 10                                |
| 01                        |               |                 |   |   |  |                     |       |                                   |       |                                   |
| 02                        |               |                 |   |   |  |                     |       |                                   |       |                                   |
| 03                        |               |                 |   |   |  |                     |       |                                   |       |                                   |
| 04                        |               |                 |   |   |  |                     |       |                                   |       |                                   |
| 05                        |               |                 |   |   |  |                     |       |                                   |       |                                   |
| 06                        |               |                 |   |   |  |                     |       |                                   |       |                                   |
| 07                        |               |                 |   |   |  |                     |       |                                   |       |                                   |
| 08                        |               |                 |   |   |  |                     |       |                                   |       |                                   |
| 09                        |               |                 |   |   |  |                     |       |                                   |       |                                   |
| 10                        |               |                 |   |   |  |                     |       |                                   |       |                                   |
| 11                        |               |                 |   |   |  |                     |       |                                   |       |                                   |
| 12                        |               |                 |   |   |  |                     |       |                                   |       |                                   |
| 13                        |               |                 |   |   |  |                     |       |                                   |       |                                   |
| 14                        |               |                 |   |   |  |                     |       |                                   |       |                                   |

<sup>a)</sup> Niepotrzebne skreślić. <sup>b)</sup> Podać z jednym znakiem po przecinku. <sup>c)</sup> Podać dane od początku roku.

|   |   |
|---|---|
| Proszę podać szacunkowy czas (w minutach) przeznaczony na przygotowanie danych dla potrzeb wypełnienia formularza | 1 |
| Proszę podać szacunkowy czas (w minutach) przeznaczony na wypełnienie formularza                                  | 2 |

*(e-mail osoby sporządzającej sprawozdanie – WYPEŁNIAC WIELKIMI LITERAMI)*

.....  
 (imię, nazwisko i telefon osoby sporządzającej sprawozdanie)


.....  
 (miejscowość, data)

.....  
 (pieczęćka imienna i podpis osoby działającej w imieniu sprawozdawcy)

**Objaśnienia do formularza DS-01b**

- 1) W rubryce z lewej strony u góry oprócz nazwy i adresu jednostki sprawozdawczej obowiązkowo podać czytelny numer identyfikacyjny – REGON;
- 2) W rubryce „0” podać nazwę wyrobu;
- 3) W rubryce „1” podać symbol towaru zgodnie z listą wyrobów przyjętą rozporządzeniem Ministra Gospodarki z dnia 30 kwietnia 2013 r. w sprawie wykazu uzbrojenia, na obrót którym wymagane jest zezwolenie (Dz. U. z 2013 r. poz. 541);
- 4) W rubryce „2” podać słownie lub cyfrowo kod statystyczny jednostki miary, np. szt. lub 020;
- 5) W rubryce „3” podać 9-cyfrowy identyfikator (REGON) producenta, gdy realizowano eksport, lub identyfikator odbiorcy (ewentualnie nazwę kraju), gdy realizowano import;
- 6) W rubryce „4” podać 2-znakowy kod kraju odbiorcy towarów, gdy realizowano eksport, lub kod kraju dostawcy towarów, gdy realizowano import, np. US dla USA;
- 7) W rubryce „5” podać numer zezwolenia w postaci nr zezwolenia/rok, np. 54321/09;
- 8) W rubrykach „7” i „8” należy podać ilościowo i wartościowo stan kontraktacji wyrobu. Wartość kontraktacji należy rozliczać w dolarach. Inne waluty należy przeliczać na dolary według wzoru:  
$$\text{Wkd} = \text{Wrd} + ((\text{Wkw} - \text{Wrw}) * \text{Kbw}/\text{Kbd})$$
gdzie:  
Wkd – wartość kontraktacji w dolarach,  
Wkw – wartość kontraktacji w innej walucie,  
Kbd – kurs dolara w złotych obowiązujący w dniu wykonania zestawienia,  
Kbw – kurs innej waluty w złotych obowiązujący w dniu wykonania zestawienia;
- 9) W rubryce „9” i „10” należy podać ilościowo i wartościowo stan realizacji umowy na koniec danego półroczu. Wartość realizacji należy rozliczać w dolarach. Inne waluty należy przeliczać na dolary według kursów z tabeli kursowej NBP obowiązującej w dniu importu/eksportu według wzoru:  
$$\text{Wrd} = \text{Wrw} * \text{Krw}/\text{Krd}$$
gdzie:  
Wrd – wartość realizacji w dolarach,  
Wrw – wartość realizacji w innej walucie,  
Krd – kurs dolara w złotych obowiązujących w dniu importu/eksportu,  
Krw – kurs innej waluty w złotych w dniu importu/eksportu;
- 10) W rubrykach „8” i „10” wartości należy podawać w **tysiącach dolarów**, np. jeżeli wartość wynosi 256300 dol., należy wpisać 256,3;
- 11) Dopuszcza się wypełnianie formularza pismem maszynowym lub długopisem (czytelnie);
- 12) **W sprawozdaniu za rok podać dane od początku roku.**



|   |   |  |
|---|---|--|
|  <b>GLÓWNY URZĄD STATYSTYCZNY</b> , al. Niepodległości 208, 00-925 Warszawa <a href="http://www.stat.gov.pl">www.stat.gov.pl</a> |   |  |
| Nazwa i adres jednostki sprawozdawczej  | <b>F-01/I-01</b><br><b>Sprawozdanie o przychodach,<br/>kosztach i wyniku finansowym<br/>oraz o nakładach na środki trwałe</b> | Portal sprawozdawczy GUS<br><a href="http://www.stat.gov.pl">www.stat.gov.pl</a><br>Urząd Statystyczny<br>ul. 1 Sierpnia 21<br>02-134 Warszawa           |
| Numer identyfikacyjny – REGON   | <b>za okres od początku roku do<br/>końca ..... kwartału 2013 r.</b>  | Przekazać w terminie do 20. dnia po kwartale z danymi za okres od początku roku do końca I, II, III kwartału i do 10 lutego 2014 r. z danymi za rok 2013 |

Obowiązek przekazywania danych statystycznych wynika z art. 30 pkt 3 ustawy z dnia 29 czerwca 1995 r. o statystyce publicznej (Dz. U. z 2012 r. poz. 591, z późn. zm.) oraz rozporządzenia Rady Ministrów z dnia 9 listopada 2012 r. w sprawie programu badań statystycznych statystyki publicznej na rok 2013 (Dz. U. poz. 1391, z późn. zm.).

(e-mail sekretariatu jednostki sporządzającej sprawozdanie – WYPEŁNIAĆ WIELKIMI LITERAMI)

1. Symbol rodzaju działalności przeważającej według PKD 2007
2. Jednostki, których rok obrotowy nie pokrywa się z rokiem kalendarzowym, sporządzają sprawozdanie za rok kalendarzowy. Proszę podawać dane według stanu na koniec każdego kwartału w ramach roku kalendarzowego.
3. Podmioty posiadające oddziały (zakłady) poza terytorium Rzeczypospolitej Polskiej przekazują sprawozdanie łącznie z danymi z tych oddziałów (zakładów).
4. Jednostki kończące lub zawieszające działalność składają sprawozdanie z danymi na dzień zakończenia działalności.

|  |  |
|--|--|
| 5. Jaki rodzaj ewidencji księgowej jest prowadzony w Państwa przedsiębiorstwie?<br>(proszę zaznaczyć właściwą odpowiedź) | <input type="checkbox"/> 1 księgi rachunkowe<br><input type="checkbox"/> 2 podatkowa księga przychodów i rozchodów<br><input type="checkbox"/> 3 ewidencja przychodów<br><input type="checkbox"/> 4 brak wydzielonej ewidencji (karta podatkowa) |
| Jeśli „1”, proszę wypełnić formularz.<br>Jeśli „2,3 lub 4”, proszę zakończyć wypełnianie formularza.                     |  |

|  |                                |                                |
|--|--------------------------------|--------------------------------|
| 6. Czy udziałowcy zagraniczni posiadali udziały w podmiocie w 2013 r.<br>(proszę zaznaczyć właściwą odpowiedź) | <input type="checkbox"/> 1 tak | <input type="checkbox"/> 2 nie |
|--|--------------------------------|--------------------------------|

|   |                                |                                |
|---|--------------------------------|--------------------------------|
| 7. Czy jednostka sporządza roczne sprawozdanie finansowe zgodnie z Międzynarodowymi Standardami Rachunkowości?<br>(proszę zaznaczyć właściwą odpowiedź) | <input type="checkbox"/> 1 tak | <input type="checkbox"/> 2 nie |
|---|--------------------------------|--------------------------------|

(e-mail osoby sporządzającej sprawozdanie – WYPEŁNIAĆ WIELKIMI LITERAMI)

(imię, nazwisko i telefon osoby sporządzającej sprawozdanie)

(miejsowość, data)

(pieczęćka imienna i podpis osoby działającej w imieniu sprawozdawcy)

**Część I. PRZYCHODY, KOSZTY I WYNIK FINANSOWY (w tys. zł)****Dział 1. Rachunek zysków i strat**

| Wyszczególnienie   |   | Kwota (w tys. zł) |
|--|---|-------------------|
| 0  |   | 1                 |
| <b>A. Przychody netto ze sprzedaży i zrównane z nimi (wiersze 02+04+05+06)</b> |   | 01                |
| z tego   | przychody netto ze sprzedaży produktów  | 02                |
|  | w tym sprzedaż na eksport   | 03                |
|  | zmiana stanu produktów (zwiększenie – wartość dodatnia, zmniejszenie – wartość ujemna) (+, -) | 04                |
|  | koszt wytworzenia produktów na własne potrzeby  | 05                |
|  | przychody netto ze sprzedaży towarów i materiałów   | 06                |
|  | w tym sprzedaż na eksport   | 07                |
| <b>B. Koszty działalności operacyjnej (wiersze 09+10+12+14+17+19+22+25)</b>    |   | 08                |
| z tego   | amortyzacja   | 09                |
|  | zużycie materiałów i energii  | 10                |
|  | w tym energii   | 11                |
|  | usługi obce   | 12                |
|  | w tym zakupione w celu odsprzedaży (podwykonawstwo)   | 13                |
|  | podatki i opłaty  | 14                |
|  | w tym podatek akcyzowy  | 15                |
|  | w tym ze sprzedaży produktów  | 16                |
|  | wynagrodzenia   | 17                |
|  | w tym ze stosunku pracy   | 18                |
|  | ubezpieczenia społeczne i inne świadczenia  | 19                |
|  | w tym   |                   |
|  | składki z tytułu ubezpieczeń społecznych  | 20                |
|  | wydatki z tytułu szkolenia pracowników  | 21                |
|  | pozostałe koszty rodzajowe  | 22                |
|  | w tym   |                   |
| podróże służbowe   | 23  |                   |
| składki z tytułu ubezpieczeń majątkowych i osobowych                           | 24  |                   |
| wartość sprzedanych towarów i materiałów                                       | 25  |                   |

**Dział 1. Rachunek zysków i strat (dokończenie)**

| Wyszczególnienie   |  | Kwota (w tys. zł) |
|--|--|-------------------|
| 0  |  | 1                 |
| <b>C<sub>1</sub>. Zysk ze sprzedaży (wiersze 01-08)&gt;0</b>                       |  | 26                |
| <b>C<sub>2</sub>. Strata ze sprzedaży (wiersze 01-08)&lt;0</b>                     |  | 27                |
| <b>D. Pozostałe przychody operacyjne (wiersze 29+30+31)</b>                        |  | 28                |
| z tego   | zysk ze zbycia niefinansowych aktywów trwałych   | 29                |
|  | dotacje  | 30                |
|  | inne przychody operacyjne  | 31                |
|  | w tym rozwiązane rezerwy   | 32                |
| <b>E. Pozostałe koszty operacyjne (wiersze 34+35+36)</b>                           |  | 33                |
| z tego   | strata ze zbycia niefinansowych aktywów trwałych                                       | 34                |
|  | aktualizacja wartości aktywów niefinansowych   | 35                |
|  | inne koszty operacyjne   | 36                |
|  | w tym  |                   |
|  | rezerwy na przyszłe zobowiązania   | 37                |
|  | odpisane wierzytelności (w wyniku postępowań upadłościowych, układowych i naprawczych) | 38                |
| <b>F<sub>1</sub>. Zysk z działalności operacyjnej (wiersze 01-08+28-33)&gt;0</b>   |  | 39                |
| <b>F<sub>2</sub>. Strata z działalności operacyjnej (wiersze 01-08+28-33)&lt;0</b> |  | 40                |
| <b>G. Przychody finansowe (wiersze 42+43+46+47+48)</b>                             |  | 41                |
| z tego   | dywidendy i udziały w zyskach  | 42                |
|  | odsetki  | 43                |
|  | w tym od udzielonych pożyczek i lokat terminowych                                      | 44                |
|  | w tym przychody odsetkowe (odsetki od pożyczek udzielonych innym przedsiębiorstwom)    | 45                |
|  | zysk ze zbycia inwestycji  | 46                |
|  | aktualizacja wartości inwestycji   | 47                |
|  | inne   | 48                |
|  | w tym nadwyżka dodatnich różnic kursowych nad ujemnymi                                 | 49                |

**Dział 1. Rachunek zysków i strat (dokończenie)**

| Wyszczególnienie   |  | Kwota (w tys. zł) |  |
|--|--|-------------------|--|
| 0  |  | 1                 |  |
| <b>H. Koszty finansowe</b> (wiersze 51+53+54+55)                                       |  | 50                |  |
| z tego   | odsetki  | 51                |  |
|  | w tym odsetki od kredytów i pożyczek                   | 52                |  |
|  | strata ze zbycia inwestycji                            | 53                |  |
|  | aktualizacja wartości inwestycji                       | 54                |  |
|  | inne   | 55                |  |
|  | w tym nadwyżka ujemnych różnic kursowych nad dodatnimi | 56                |  |
| <b>I<sub>1</sub>. Zysk z działalności gospodarczej</b> (wiersze 01-08+28-33+41-50)>0   |  | 57                |  |
| <b>I<sub>2</sub>. Strata z działalności gospodarczej</b> (wiersze 01-08+28-33+41-50)<0 |  | 58                |  |
| <b>J<sub>1</sub>. Zyski nadzwyczajne</b>   |  | 59                |  |
| <b>J<sub>2</sub>. Straty nadzwyczajne</b>  |  | 60                |  |
| <b>K<sub>1</sub>. Zysk brutto</b> (wiersze 01-08+28-33+41-50+59-60)>0                  |  | 61                |  |
| <b>K<sub>2</sub>. Strata brutto</b> (wiersze 01-08+28-33+41-50+59-60)<0                |  | 62                |  |
| <b>L. Podatek dochodowy</b>  |  | 63                |  |
| z tego   | część bieżąca  | 64                |  |
|  | część odroczone  | 65                |  |
| <b>M. Pozostałe obowiązkowe zmniejszenie zysku (zwiększenie straty)</b>                |  | 66                |  |
| <b>N<sub>1</sub>. Zysk netto</b> (wiersze 01-08+28-33+41-50+59-60-63-66)>0             |  | 67                |  |
| <b>N<sub>2</sub>. Strata netto</b> (wiersze 01-08+28-33+41-50+59-60-63-66)<0           |  | 68                |  |

**Dane uzupełniające (w tys. zł)**

| Wyszczególnienie   |   | Kwota (w tys. zł) |  |
|--|---|-------------------|--|
| 0  |   | 1                 |  |
| Z wiersza 01 dział 1 przypada na dotacje do działalności podstawowej                                       |   | 69                |  |
| Z wiersza 02 dział 1 przypada na dotacje do produktów (wyrobów i usług)                                    |   | 70                |  |
| Wydatki na spłatę zadłużenia (raty kapitałowe i odsetki zapłacone bankom, przedsiębiorstwom niefinansowym) |   | 71                |  |
| <b>Wartość zakupów z importu ogółem</b>  |   | 72                |  |
| w tym  | import surowców, materiałów i półfabrykatów na cele produkcyjne | 73                |  |
|  | import towarów przeznaczonych do dalszej sprzedaży              | 74                |  |
| Podatek akcyzowy ogółem  |   | 75                |  |
| w tym  | od wyrobów krajowych (producent)                                | 76                |  |
|  | od towarów sprowadzanych z zagranicy                            | 77                |  |
|  | od energii elektrycznej   | 78                |  |
| <b>Przeciętne zatrudnienie w przeliczeniu na pełne etaty</b>   |   | 79                |  |
| <b>Liczba pracujących w osobach</b>  |   | 80                |  |

W wierszu 71 wykazuje się całkowite wydatki na spłatę zadłużenia, które zostały rzeczywiście poniesione w okresie sprawozdawczym.

**Dział 2. Aktywa obrotowe i trwałe (w tys. zł)**

| Wyszczególnienie                  |   |    | Stan na 01.01.2013 r. | Stan na koniec okresu sprawozdawczego |
|-----------------------------------|---|----|-----------------------|---------------------------------------|
| 0                                 |   |    | 1                     | 2                                     |
| <b>Zapasy ogółem</b>              |   |    | 01                    |                                       |
| w tym                             | materiały   | 02 |                       |                                       |
|                                   | półprodukty i produkty w toku   | 03 |                       |                                       |
|                                   | produkty gotowe   | 04 |                       |                                       |
|                                   | towary  | 05 |                       |                                       |
| <b>Należności krótkoterminowe</b> |   |    | 06                    |                                       |
| w tym                             | z tytułu dostaw i usług (bez względu na okres wymagalności zapłaty)         | 07 |                       |                                       |
|                                   | z tytułu podatków, dotacji, ceł, ubezpieczeń społecznych i innych świadczeń | 08 |                       |                                       |

**Dział 2. Aktywa obrotowe i trwałe (w tys. zł) (dokończenie)**

| Wyszczególnienie                                      |                                  | Stan na 01.01.2013 r. | Stan na koniec okresu sprawozdawczego |
|---|----------------------------------|-----------------------|---------------------------------------|
| 0   |                                  | 1                     | 2                                     |
| <b>Inwestycje krótkoterminowe</b>                     | 09                               |                       |                                       |
| w tym krótkoterminowe aktywa finansowe                | 10                               |                       |                                       |
| w tym środki pieniężne i inne aktywa pieniężne        | 11                               |                       |                                       |
| <b>Krótkoterminowe rozliczenia międzyokresowe</b>     | 12                               |                       |                                       |
| <b>Aktywa obrotowe (wiersze 01+06+09+12)</b>          | 13                               |                       |                                       |
| <b>Aktywa trwałe (Aktywa razem – Aktywa obrotowe)</b> | 14                               |                       |                                       |
| w tym   | należności długoterminowe ogółem | 15                    |                                       |
|   | inwestycje długoterminowe ogółem | 16                    |                                       |

**Dział 3. Wybrane źródła finansowania majątku (w tys. zł)**

| Wyszczególnienie  |   | Stan na koniec okresu sprawozdawczego |
|---|---|---------------------------------------|
| 0   |   | 1                                     |
| <b>Zobowiązania i rezerwy na zobowiązania (wiersze 02+04+07+14)</b> | 01  |                                       |
| Rezerwy na zobowiązania   | 02  |                                       |
| w tym z tytułu odroczonego podatku dochodowego                      | 03  |                                       |
| <b>Zobowiązania długoterminowe</b>                                  | 04  |                                       |
| w tym   | z tytułu kredytów i pożyczek                    | 05                                    |
|   | z tytułu emisji dłużnych papierów wartościowych | 06                                    |

**Dział 3. Wybrane źródła finansowania majątku (w tys. zł) (dokończenie)**

| Wyszczególnienie   |   | Stan na koniec okresu sprawozdawczego |  |
|--|---|---------------------------------------|--|
| 0  |   | 1                                     |  |
| <b>Zobowiązania krótkoterminowe bez funduszy specjalnych</b> |   | 07                                    |  |
| w tym  | z tytułu dostaw i usług (bez względu na okres wymagalności zapłaty) | 08                                    |  |
|  | kredyty i pożyczki  | 09                                    |  |
|  | z tytułu emisji dłużnych papierów wartościowych                     | 10                                    |  |
|  | zaliczki otrzymane na dostawy                                       | 11                                    |  |
|  | z tytułu podatków, ceł, ubezpieczeń i innych świadczeń              | 12                                    |  |
|  | z tytułu wynagrodzeń  | 13                                    |  |
| <b>Rozliczenia międzyokresowe</b>                            |   | 14                                    |  |

**Część II. NAKŁADY NA ŚRODKI TRWAŁE****Dział 1. Środki trwale w budowie – nowo rozpoczęte w okresie sprawozdawczym**

|  |    | Liczba nowo rozpoczętych | Wartość kosztorysowa nowo rozpoczętych (w tys. zł) |
|--|----|--------------------------|--|
|  |    | 1                        | 2  |
| Ogółem   | 01 |                          |  |
| w tym polegających na ulepszeniu <sup>a)</sup> | 02 |                          |  |

<sup>a)</sup> Przez ulepszenie należy rozumieć przebudowę, rozbudowę, rekonstrukcję lub modernizację środka trwałego.



**Dział 2. Nakłady na budowę, ulepszenie i nabycie środków trwałych oraz nabycie wartości niematerialnych i prawnych (w tys. zł)**

| Wyszczególnienie   |   | Nakłady w okresie sprawozdawczym na   |                               |  |   |   |
|--|---|---|-------------------------------|--|---|---|
|  |   | nowe obiekty majątkowe (budowę, zakup) oraz ulepszenia <sup>a)</sup> istniejących   |                               | nabycie używanych środków trwałych<br>(nie należy ujmować w rubryce 1) |   |   |
|  |   | ogółem  | w tym z importu <sup>b)</sup> |  |   |   |
| 0  |   | 1   | 2                             | 3  |   |   |
| Ogółem nakłady (wiersze 02+03+05+06+07+08+09+10)   |   | 01  |                               |  |   |   |
| w tym  | grunty (grupa 0)  | 02  |                               |  |   |   |
|  | budynki i lokale oraz obiekty inżynierii lądowej i wodnej (grupy 1-2)   | 03  |                               |  |   |   |
|  | w tym melioracje szczegółowe (rodzaj 226)   | 04  |                               |  |   |   |
|  | maszyny i urządzenia techniczne (grupy 3-6)   | 05  |                               |  |   |   |
|  | środki transportu (grupa 7)   | 06  |                               |  |   |   |
|  | narzędzia, przyrządy, ruchomości i wyposażenie (grupa 8)  | 07  |                               |  |   |   |
|  | inwentarz żywy (grupa 9)  | 08  |                               |  |   |   |
|  | Koszty obsługi zobowiązań zaciągniętych w celu sfinansowania zakupu, budowy, lub ulepszenia środka trwałego oraz związane z nimi różnice kursowe w okresie sprawozdawczym | 09  |                               |  |   | <sup>a)</sup> Przez ulepszenie należy rozumieć przebudowę, rozbudowę, rekonstrukcje lub modernizację środka trwałego. |
| Pozostałe nakłady związane z budową środka trwałego, które po jej zakończeniu nie będą stanowiły środka trwałego | 10  |   |                               |  | <sup>b)</sup> Łącznie z wydatkami na środki trwałe wyprodukowane poza granicami kraju, a zakupione w kraju od dealera lub pośrednika. |   |
| Z wartości ogółem przypada na roboty budowlano-montażowe   | 11  |   |                               |  |   |   |
| Nakłady na wartości niematerialne i prawne – ogółem  |   | 12  |                               |  |   |   |
| w tym  | autorskie prawa majątkowe, prawa pokrewne, licencje i koncesje  | 13  |                               |  |   |   |
|  | w tym   | oprogramowanie komputerowe  | 14                            |  |   |   |
|  |   | dokumentacja i projekty zagospodarowania złóż oraz oceny eksploatacji złóż, prawa eksploatacji gruntu związanego ze złożami | 15                            |  |   |   |
|  |   | koncesje i licencje (bez oprogramowania komputerowego)  | 16                            |  |   |   |
|  | prawa do wynalazków, patentów, znaków użytkowych oraz zdobniczych   | 17  |                               |  |   |   |
|  | koszty zakończonych prac rozwojowych  | 18  |                               |  |   |   |
|  | w tym koszty prac rozwojowych związanych z eksploatacją złóż  | 19  |                               |  |   |   |
|  | wartość firmy   | 20  |                               |  |   |   |
| Nakłady na nieruchomości oraz prawa zaliczane do inwestycji  |   | 21  |                               |  |   |   |

| Dział 3. Leasing<br>(w tys. zł, bez znaku po przecinku)   |  |   |
|---|--|---|
| Wypełnia leasingobiorca   | Wypełnia leasingodawca   |   |
| Wartość nowych środków trwałych przyjętych w okresie sprawozdawczym do odpłatnego używania na mocy umowy o leasing: | Wartość środków trwałych zakupionych w okresie sprawozdawczym z przeznaczeniem do oddania w leasing: |   |
| 1   | 2  |   |
| - finansowy   | - finansowy  |   |
|   |  | 1 |
| w tym środki transportu (grupa 7)   | w tym środki transportu (grupa 7)  |   |
|   |  | 2 |
| - operacyjny  | - operacyjny   |   |
|   |  | 3 |
| w tym środki transportu (grupa 7)   | w tym środki transportu (grupa 7)  |   |
|   |  | 4 |

|  |   |  |
|--|---|--|
| Proszę podać szacunkowy czas (w minutach) przeznaczony na przygotowanie danych dla potrzeb wypełnianego formularza | 1 |  |
| Proszę podać szacunkowy czas (w minutach) przeznaczony na wypełnienie formularza                                   | 2 |  |

## Objaśnienia do formularza F-01/I-01

Uwaga: W e-mailu firmy każdy znak powinien zostać wpisany w odrębnej kratce.  
Przykład wypełnienia e-maila:

|   |   |   |   |   |   |   |   |   |   |   |   |   |   |   |   |   |   |   |   |   |   |   |   |   |
|---|---|---|---|---|---|---|---|---|---|---|---|---|---|---|---|---|---|---|---|---|---|---|---|---|
| Z | E | N | O | N | . | K | O | W | A | L | S | K | I | @ | X | X | X | . | Y | Y | Y | . | P | L |
|---|---|---|---|---|---|---|---|---|---|---|---|---|---|---|---|---|---|---|---|---|---|---|---|---|

Statystyczne sprawozdanie finansowe F-01/I-01, zawierające m.in. rachunek zysków i strat oraz wybrane elementy bilansu, należy wypełniać zgodnie z przepisami ustawy z dnia 29 września 1994 r. o rachunkowości (Dz. U. z 2013 r. poz. 330, z późn. zm.).

Formularz F-01/I-01 został dostosowany do załącznika nr 1 ww. ustawy.

**Uwaga: Dane w 2013 r. wykazywane w pełnych tysiącach złotych w kwotach narastających od początku do końca okresu sprawozdawczego.**

**Objaśnienie do pytania 7** „Czy jednostka sporządza roczne sprawozdanie finansowe zgodnie z Międzynarodowymi Standardami Rachunkowości?”

Na pytanie 7 jednostka udziela pozytywnej odpowiedzi, zaznaczając pole „1 tak”, jeżeli sporządza roczne sprawozdanie finansowe zgodnie z art. 45 ust. 1a lub 1b ustawy z dnia 29 września 1994 r. o rachunkowości.

### Część I. PRZYCHODY, KOSZTY I WYNIK FINANSOWY

#### Dział 1. Rachunek zysków i strat

Obejmuje zestawienie elementów, których suma algebraiczna pozwala na obliczenie wyniku finansowego netto jednostki. Poszczególne pozycje należy wypełnić zgodnie z zamianowaniem wierszy. Należy zwrócić uwagę, że wartości dodatnie pośrednich wyników są zyskami, a ujemne – stratami.

**Rachunek zysków i strat zawiera tylko jedną wersję rachunku zysków i strat, tj. porównawczą**

**Wiersz 01** – należy wykazać sumę wierszy (02+04+05+06).

**Wiersz 02** – należy wykazać przychody netto ze sprzedaży w kraju i na eksport wytworzonych przez jednostkę produktów (wyrobów gotowych, półfabrykatów oraz usług), a także usług obcych, jeśli są one fakturowane odbiorcom łącznie z produktami, środki pieniężne otrzymane tytułem dopłat do cen sprzedaży. Przychody netto ze sprzedaży produktów obejmują m.in. należne, bez podatku od towarów i usług, kwoty za sprzedane produkty (niezależnie od tego, czy zostały zapłacone) wynikające z przemnożenia ilości sprzedanej przez jednostkową cenę sprzedaży, skorygowane o należne dopłaty i udzielone rabaty oraz bonifikaty.

**Wiersz 03** – należy wykazać całkowitą wartość przychodów ze sprzedaży produktów, która dotyczy sprzedaży na eksport.

**Uwaga: Równoznaczne do pojęcia „eksport”, stosowanego w odniesieniu do krajów pozaunijnych jest pojęcie „wewnątrzspółnotowa dostawa” w odniesieniu do krajów członkowskich UE.**

**Wiersz 04** – należy wykazać zwiększające lub zmniejszające przychody ze sprzedaży produktów, przyrost (+) bądź ubytek (-) wartości stanu zapasów produktów gotowych, niezakończonych (półproduktów i produkcji w toku), a także rozliczeń międzyokresowych (nie obejmuje kosztów działalności finansowej), jakie nastąpiły między początkiem i końcem okresu sprawozdawczego.

**Wiersz 05** – należy wykazać traktowane na równi z przychodem koszty wytworzenia we własnym zakresie świadczeń zwiększających aktywa (np. świadczeń na rzecz budowy własnych środków trwałych, prac rozwojowych odnoszonych na wartości niematerialne i prawne, wyrobów własnej produkcji przekazanych do własnych sklepów).

**Wiersz 06** – należy wykazać przychody netto za sprzedaży towarów i materiałów (bez podatku od towarów i usług), tj. kwoty należne za sprzedane towary i materiały, niezależnie od tego, czy zostały zapłacone, wynikające z przemnożenia ilości sprzedanej przez jednostkową cenę sprzedaży netto, skorygowane o należne dopłaty i udzielone opusty, bonifikaty itp. lub umowne kwoty należne z tytułu sprzedaży.

**Do przychodów ze sprzedaży towarów zalicza się sprzedaż tych składników, nabytych w celu odsprzedaży w stanie nieprzetworzonym, a w jednostkach sprzedających we własnej sieci sklepów obok towarów obcej produkcji także produkty przez siebie wytworzone.**

**Wiersz 07** – należy wykazać całkowitą wartość przychodów ze sprzedaży towarów i materiałów, która dotyczy sprzedaży na eksport.

**Uwaga:** Równoznaczne do pojęcia „eksport”, stosowanego w odniesieniu do krajów pozaunijnych jest pojęcie „wewnątrzwspólnotowa dostawa” w odniesieniu do krajów członkowskich UE.

**Uwaga:** przedsiębiorstwa wytwarzające energię elektryczną, ciepłą, gaz oraz zajmujące się dystrybucją (przesyłem) wymienionych wyrobów wykazują:

- w wierszu 02 przychody ze sprzedaży energii elektrycznej, ciepłej, gazu wytworzonych we własnych źródłach oraz przychody ze sprzedaży własnych usług dystrybucyjnych (przesyłowych); jako wartość własnej usługi należy wykazać nadwyżkę opłat (m.in. przesyłowych, abonamentowych), naliczonych przez przedsiębiorstwo zajmujące się dystrybucją, nad wielkością ww. opłat zawartych w fakturze od dostawcy energii elektrycznej, ciepłej lub gazu;
- w wierszu 06 przychody ze sprzedaży energii elektrycznej, ciepłej, gazu; będzie to wartość wyliczona z przemnożenia ilości sprzedanej (dostarczonej) energii elektrycznej, ciepłej, gazu przez jednostkową cenę sprzedaży netto, zgodnie z obowiązującymi taryfikatorami; wartość ta powinna być powiększona o opłaty (przesyłowe, abonamentowe) zawarte w fakturach od dostawców ww. wyrobów w zakresie dotyczącym zakupu energii elektrycznej, ciepłej, gazu do dalszej odsprzedaży;
- w wierszach 09–22 składniki układu rodzajowego kosztów wytworzenia energii elektrycznej, ciepłej, gazu we własnych źródłach oraz koszty wytworzenia usług dystrybucyjnych (przesyłowych);
- w wierszu 25 wartość, tj. koszt energii elektrycznej, ciepłej, gazu zakupionych do dalszej odsprzedaży – łącznie ze wszystkimi opłatami zawartymi w fakturach od dostawców;
- koszt zakupionej energii elektrycznej, ciepłej, gazu do zużycia na potrzeby własne wraz z przypadającymi na to zużycie opłatami należy wykazać odpowiednio w wierszu 10 i 12;
- pozycja „zużycie materiałów i energii” (wiersz 10) nie powinna zawierać wartości energii na pokrycie strat i różnic bilansowych. Wartość tej energii należy ująć w „pozostałych kosztach operacyjnych” (wiersz 33 i 36).

Powyższe uszczegółowienie jest związane z częstym wykazywaniem sprzedaży wyrobów, takich jak energia elektryczna, energia ciepła, gaz, zarówno przez przedsiębiorstwa wytwarzające, jak i dystrybucyjne (przesyłające), co bardzo zniekształca wielkość produkcji wymienionych wyżej wyrobów, gdyż następuje zdublowanie wartości.

**Wiersz 08** – należy wykazać tę część kosztów działalności operacyjnej, która dotyczy działalności operacyjnej podstawowej.

**Wiersz 09** – należy wykazać planową amortyzację (umorzenie) środków trwałych oraz wartości niematerialnych i prawnych.

**Wiersz 10** – należy wykazać zużycie materiałów i energii (elektrycznej, wodnej, ciepłej i inne jej formy), w tym także zużycie opakowań, odpadów, paliw i gazów technicznych.

**Wiersz 12** – należy wykazać zużycie usług obcych, np. spedycyjnych, transportowych, składowania, remontowych, budowlano-montażowych (także podwykonawców), obróbki obcej, telekomunikacyjnych, prowadzenie ksiąg, badanie sprawozdań finansowych, doradztwa, bankowych opłat manipulacyjnych i prowizji (z wyjątkiem prowizji od kredytów), najmu i dzierżawy lokali, sprzętu, terenów, opłat za leasing operacyjny, usług pralniczych, utrzymanie czystości, wywozu śmieci.

**Wiersz 14** – należy wykazać podatki i opłaty obciążające koszty, m.in. podatek akcyzowy, podatek od nieruchomości, podatek od środków transportowych i inne podatki (rolny, leśny) oraz podatki lokalne, a także opłaty urzędowe (notarialne, paszportowe, rejestracyjne, opłaty skarbowe, podatek od umów cywilnoprawnych, za wieczyste użytkowanie gruntów, na ochronę środowiska, opłaty za gospodarcze użytkowanie środowiska, gdy nie mają charakteru sankcyjnego), podatek od towarów i usług (niepodlegający odliczeniu), wpłaty na PFRON.

**Wiersz 17** – należy wykazać wynagrodzenie brutto (pracowników jednostki z tytułu stosunku pracy, z tytułu umów-zlecenia, umów o dzieło i agencyjnych).

**Wiersz 19** – należy wykazać składkę na ubezpieczenia społeczne (w części opłacanej przez pracodawcę), na fundusz pracy, fundusz gwarantowanych świadczeń pracowniczych oraz świadczenia na rzecz pracowników, jak np. dopłaty do biletów, kwater, żywienia, szkolenia pracowników, wydatki na bhp i ochronę zdrowia, a także odpisy na ZFŚS lub świadczenia urlopowe.

**Wiersz 22** – należy wykazać pozostałe koszty, jak np. koszty delegacji krajowych i zagranicznych, ryczałty za używanie samochodów pracowników w sprawach jednostek, ubezpieczenia majątkowe, odpisy majątkowe, odpisy pośmiertne, odszkodowania powypadkowe, ekwiwalenty za zużycie przez pracowników odzieży roboczej, narzędzi itp.

**Wiersz 24** – należy podać kwotę wydatkowaną przez jednostkę na składki z tytułu ubezpieczeń majątkowych i osobowych, np. ubezpieczenia obowiązkowe – OC komunikacyjne, dobrowolne majątkowe, AC itp. oraz osobowe – wypadkowe i chorobowe (choroby zawodowe, na życie) płacone przez zakład pracy i wliczane w koszty.

**Wiersz 25** – należy wykazać wartość sprzedanych towarów i materiałów wg cen nabycia lub w cenach zakupu.

**Wiersz 26** – należy wykazać zysk ze sprzedaży, tj. nadwyżkę przychodów netto ze sprzedaży i zrównanych z nimi wykazanych w wierszu 01 działu 1 nad kosztami działalności operacyjnej wykazanych w wierszu 08 działu 1.

**Wiersz 27** – należy wykazać stratę ze sprzedaży, tj. nadwyżkę kosztów działalności operacyjnej wykazanych w wierszu 08 działu 1 nad przychodami netto ze sprzedaży i zrównanych z nimi w wierszu 01 działu 1.

**Wiersz 28** – należy wykazać pozostałe przychody operacyjne, które pośrednio są związane z działalnością operacyjną jednostki, a w szczególności zysk ze zbycia niefinansowych aktywów trwałych (środków trwałych, środków trwałych w budowie, wartości niematerialnych i prawnych, inwestycji w nieruchomości i prawa), otrzymane nieodpłatnie, w tym w drodze darowizny aktywa (w tym także środki pieniężne na inne cele niż nabycie lub wytworzenie środków trwałych, środków trwałych w budowie albo wartości niematerialnych i prawnych), odszkodowania, rozwiązane rezerwy, korekty odpisów aktualizujących wartość aktywów niefinansowych, przychody związane z działalnością socjalną, przychody z najmu (niestanowiące przedmiotu właściwej działalności) lub dzierżawy środków trwałych albo inwestycji w nieruchomości i prawa, przychody powstałe w wyniku aktualizacji wartości nieruchomości oraz wartości niematerialnych i prawnych zaliczonych do inwestycji, jak również ich przekwalifikowania odpowiednio do środków trwałych lub wartości niematerialnych i prawnych, jeżeli do ich wyceny przyjęto cenę rynkową lub inaczej określoną wartość godziwą.

**Wiersz 30** – należy wykazać kwotę należnych dotacji związanych pośrednio z działalnością operacyjną jednostki. W szczególności wykazuje się tu przypadające na dany rok obrotowy raty odpisu rozliczeń międzyokresowych przychodów, które zwiększyły pozostałe przychody operacyjne dotyczące dopłat bądź dotacji otrzymanych uprzednio na sfinansowanie budowy i zakupu środków trwałych, sfinansowanie kosztów prac rozwojowych, dokonywanego równoległe do odpisów amortyzacyjnych lub umorzeniowych od środków trwałych lub kosztów prac rozwojowych sfinansowanych z tych źródeł, a także dopłaty bezpośrednie i inne tego typu subwencje (za wyjątkiem dopłat do cen sprzedaży), w tym obszarowe, które nie służą sfinansowaniu zakupu środków trwałych. Do dotacji wykazywanych w pozostałych przychodach operacyjnych zalicza się, środki otrzymane z: Państwowego Funduszu Rehabilitacji Osób Niepełnosprawnych, a także wartość umorzonych pożyczek udzielonych przez fundusze państwowe, na przykład Fundusz Ochrony Środowiska.

**Wiersz 31** – należy wykazać m.in. odpisy rozliczeń międzyokresowych przychodów zaliczone do pozostałych przychodów operacyjnych, równoległe do odpisów amortyzacyjnych lub umorzeniowych otrzymanych nieodpłatnie, w tym w drodze darowizny środków trwałych w budowie, środków trwałych oraz wartości niematerialnych i prawnych.

**Wiersz 33** – należy wykazać pozostałe koszty operacyjne niezwiązane bezpośrednio ze zwykłą działalnością jednostki, m.in. stratą ze zbycia niefinansowych aktywów trwałych, amortyzacją oddanych w dzierżawę lub najem środków trwałych, nieplanowane odpisy amortyzacyjne (odpisy z tytułu trwałej utraty wartości), poniesione kary, grzywny, odszkodowania, odpisane części lub całości wierzytelności w wyniku postępowań upadłościowych, układowych i naprawczych, utworzenie rezerw na pewne lub o dużym stopniu prawdopodobieństwa przyszłe zobowiązania (straty z transakcji gospodarczych w toku), odpisy aktualizujące wartość aktywów niefinansowych, koszty utrzymania obiektów działalności socjalnej, darowizny lub nieodpłatne przekazanie aktywów trwałych, koszty powstałe w wyniku aktualizacji wartości nieruchomości oraz wartości niematerialnych i prawnych zaliczonych do inwestycji, jak również ich przekwalifikowania odpowiednio do środków trwałych lub wartości niematerialnych i prawnych, jeżeli do ich wyceny przyjęto cenę rynkową lub inaczej określoną wartość godziwą.

**W wierszu 39** należy wykazać zysk na działalności operacyjnej, który stanowi dodatnią różnicę między przychodami netto ze sprzedaży i zrównanych z nimi oraz pozostałymi przychodami operacyjnymi (wiersz 01 + wiersz 28) a kosztami działalności operacyjnej oraz pozostałymi kosztami operacyjnymi (wiersz 08 + wiersz 33).

**Wiersz 40** – należy wykazać stratę na działalności operacyjnej, tj. nadwyżkę kosztów wykazanych w wierszach 08 i 33, nad przychodami wykazanymi w wierszach 01 i 28.

**Wiersz 41** – należy wykazać przychody finansowe, tj. kwoty należne m.in. z tytułu dywidend i udziałów w zysku; odsetki od udzielonych pożyczek, odsetki od lokat terminowych, odsetki zwłoki, zysk ze zbycia inwestycji, zmniejszenie odpisów aktualizacyjnych wartości inwestycji wobec całkowitego lub częściowego ustania przyczyn powodujących trwałą utratę ich wartości (dotyczy innych inwestycji niż wymienione w art. 28 ust. 1 pkt 1a ustawy z dnia 29 września 1994 r. o rachunkowości), nadwyżkę dodatnich różnic kursowych nad ujemnymi, z wyjątkiem

odsetek, prowizji, dodatnich i ujemnych różnic kursowych, o których mowa w art. 28 ust. 4 i ust. 8 pkt 2 ustawy z dnia 29 września 1994 r. o rachunkowości.

**Wiersz 45** – należy wykazać przychody odsetkowe od przedsiębiorstw należących do sektora niefinansowego (przykładowo: odsetki od pożyczek udzielonych innym przedsiębiorstwom niefinansowym, odsetki od obligacji emitowanych przez przedsiębiorstwa niefinansowe). Nie należy w tym miejscu wykazywać przychodów odsetkowych od należności od sektora finansowego (przykładowo: odsetek od depozytów bankowych).

**Wiersz 50** – należy wykazać koszty finansowe, m.in. odsetki od zaciągniętych kredytów i pożyczek, odsetki i opłaty dodatkowe z tytułu leasingu finansowego, odsetki i dyskonto od wyemitowanych przez jednostkę obligacji, odsetki zwłoki, stratę ze zbycia inwestycji, odpisy z tytułu aktualizacji wartości inwestycji, np. skutki obniżenia wartości krótkoterminowych aktywów finansowych (dotyczy innych inwestycji niż wymienione w art. 28 ust. 1 pkt 1a ustawy z dnia 29 września 1994 r. o rachunkowości), nadwyżkę ujemnych różnic kursowych nad dodatnimi, z wyjątkiem odsetek, prowizji, dodatnich i ujemnych różnic kursowych, o których mowa w art. 28 ust. 4 i ust. 8 pkt 2 ustawy z dnia 29 września 1994 r. o rachunkowości.

**Wiersz 57** – należy wykazać zysk z działalności gospodarczej, tj. nadwyżkę przychodów wykazanych w wierszach (01+28+41) nad kosztami wykazanymi w wierszach (08+33+50).

**Wiersz 58** – należy wykazać stratę z działalności gospodarczej, tj. nadwyżkę kosztów wykazanych w wierszach (08+33+50) nad przychodami wykazanymi w wierszach (01+28+41).

**Wiersz 59** – należy wykazać dodatnie skutki finansowych zdarzeń powstałych na skutek zdarzeń trudnych do przewidzenia poza działalnością operacyjną jednostki i niezwiązanych z ogólnym ryzykiem jej prowadzenia, np. odszkodowania z tytułu zdarzeń incydentalnych (powódź, pożar).

**Wiersz 60** – należy wykazać ujemne skutki finansowe zdarzeń trudnych do przewidzenia, z reguły niepowtarzalnych w krótkim okresie, a zarazem występujących poza zwykłą działalnością jednostki i niezwiązanych z ogólnym ryzykiem jej prowadzenia, tj. np. związane ze zdarzeniami losowymi, takimi jak powódź, pożar.

**Wiersz 61** – należy wykazać zysk brutto, tj. nadwyżkę przychodów i zysków nadzwyczajnych wykazanych w wierszach (01+28+41+59) nad kosztami i stratami nadzwyczajnymi wykazanymi w wierszach (08+33+50+60).

**Wiersz 62** – należy wykazać stratę brutto, tj. nadwyżkę kosztów i strat nadzwyczajnych wykazanych w wierszach (08+33+50+60) nad przychodami i zyskami nadzwyczajnymi wykazanymi w wierszach (01+28+41+59).

**Wiersz 63** – należy wykazać podatek dochodowy (zgodnie z art. 37 ustawy z dnia 29 września 1994 r. o rachunkowości).

**Wiersz 66** – należy wykazać ustaloną na koniec roku – przez agencje wykonawcze - nadwyżkę środków finansowych pozostającą po uregulowaniu zobowiązań podatkowych. Nadwyżka ta jest traktowana jako obowiązkowe obciążenie wyniku finansowego. Wynika to z art. 22 ustawy z dnia 27 sierpnia 2009 r. o finansach publicznych (Dz. U. Nr 157, poz. 1240, z późn. zm.). Agencje wykonawcze – jako osoby prawne – są obowiązane corocznie wpłacać do budżetu państwa, na rachunek bieżący dochodów państwowej jednostki budżetowej obsługującej ministra sprawującego nadzór nad tą agencją, nadwyżkę środków finansowych. Nie wykazuje się w tej pozycji wpłat z zysku przedsiębiorstw państwowych i jednoosobowych Spółek Skarbu Państwa. Odpisy z wyniku finansowego bieżącego roku obrotowego, w tym także wypłaty z zysku, dokonywane na podstawie odrębnych przepisów, uznaje się za element podziału wyniku finansowego netto jednostek w ciągu roku obrotowego. Z tego powodu dokonywane w ciągu roku obrotowego wpłaty z zysku należy wykazać w pasywach bilansu jako odpisy z zysku netto w ciągu roku obrotowego.

**Wiersz 67** – należy wykazać zysk netto, tj. dodatnią różnicę między zyskiem brutto a podatkiem dochodowym.

**Wiersz 68** – należy wykazać stratę netto, tj. ujemną różnicę między zyskiem brutto a podatkiem dochodowym.

**Wiersz 69** – należy wykazać dotacje do działalności operacyjnej stanowiące jedno ze źródeł dofinansowania działalności podstawowej jednostki.

**Wiersz 71** – należy wykazać całkowite wydatki na spłatę zadłużenia (całości zadłużenia, np. wobec banków, innych przedsiębiorstw niefinansowych zarówno powiązanych, jak i niepowiązanych), obejmujące raty kapitałowe i odsetki, które zostały rzeczywiście poniesione w okresie sprawozdawczym, wydatki poniesione na wykup obligacji, zwrot środków pobranych ze wspólnego rachunku w ramach cash pooling. Nie należy w tym wierszu wykazywać zobowiązań wobec kontrahentów oraz zobowiązań wymagalnych w okresie sprawozdawczym, które nie zostały w tym okresie spłacone.

**Wiersz 72** – należy podać wartość zakupów towarów i usług z importu (w wartości netto, tj. bez VAT i kosztów manipulacyjnych) łącznie z zakupem środków trwałych oraz z zakupem usług z importu, dokonanych przez jednostkę w okresie od stycznia do końca okresu sprawozdawczego.



**Uwaga: Równoznaczne do pojęcia „import”, stosowanego w odniesieniu do krajów pozaunijnych, jest pojęcie „wewnątrzwspólnotowe nabycie”, w odniesieniu do krajów członkowskich UE.**

**Wiersze 75–78 – Podatek akcyzowy** – wypełniają podmioty, na których ciąży obowiązek podatkowy w zakresie akcyzy.

**Wiersz 79** – należy wykazać liczbę przeciętnie zatrudnionych (w pełnych etatach).

Do zatrudnionych zalicza się:

- 1) osoby zatrudnione na podstawie umowy o pracę, powołania, wyboru lub mianowania (łącznie z osobami zatrudnionymi za granicą), w tym również:
  - osoby zatrudnione przy pracach interwencyjnych i robotach publicznych, finansowanych z funduszu pracy,
  - osoby młodociane pracujące na podstawie umowy o pracę, a nie o naukę zawodu,
  - osoby przebywające za granicą na podstawie delegacji służbowej;
- 2) osoby pracujące w zakładach pracy w formie zorganizowanych grup roboczych, tj. uczestników OHP (z wyjątkiem odbywających naukę zawodu), żołnierzy, skazanych, junaków obrony cywilnej, junaków straży przemysłowej i pożarnej, osoby odbywające w zakładach pracy zastępczą służbę poborowych.

Jednostki z udziałem podmiotów zagranicznych wykazują również zatrudnionych cudzoziemców.

Do zatrudnionych nie zalicza się:

- osób wykonujących pracę nakładczą;
- uczniów, którzy zawarli z zakładem pracy umowę o przyuczenie do wykonywania określonej pracy;
- agentów.

Przy obliczaniu przeciętnej liczby zatrudnionych w roku należy dodać przeciętne liczby zatrudnionych w poszczególnych miesiącach i otrzymaną sumę podzielić przez 12. W przypadku gdy zakład nie przepracował pełnego roku, przeciętne zatrudnienie oblicza się, dodając przeciętne zatrudnienie w miesiącach pracy danego zakładu i dzieląc otrzymaną sumę również przez 12.

Przeliczenia osób niepełnozatrudnionych na pełne etaty dokonuje się według godzin pracy ustalonych w umowie o pracę w stosunku do obowiązującej normy.

**Wiersz 80** – należy wykazać liczbę pracujących, stan w końcu okresu sprawozdawczego.

Do pracujących zalicza się:

- 1) osoby zatrudnione na podstawie stosunku pracy (tj. umowy o pracę, powołania, wyboru lub mianowania), łącznie z osobami zatrudnionymi za granicą oraz zatrudnionymi sezonowo;
- 2) właścicieli i współwłaścicieli (z wyłączeniem wspólników spółek, którzy nie pracują, a wnoszą jedynie kapitał), łącznie z bezpłatnie pomagającymi członkami rodzin;
- 3) agentów pracujących na podstawie umów agencyjnych i umów na warunkach zlecenia (łącznie z pomagającymi członkami ich rodzin oraz osobami zatrudnionymi przez agentów); do agentów nie zalicza się osób, które prowadzą własną działalność gospodarczą;
- 4) osoby wykonujące pracę nakładczą.
- 5) członków spółdzielni produkcji rolniczej, tj. członków RSP oraz powstałych na ich bazie spółdzielni o innym profilu produkcyjnym, w odniesieniu do których funkcjonuje prawo spółdzielcze, a także członków spółdzielni kółek rolniczych.

Nie należy natomiast zaliczać do pracujących osób skreślonych czasowo z ewidencji, z którymi nie rozwiązano umowy o pracę, oraz innych, między innymi osób:

- korzystających z urlopów bezpłatnych w wymiarze powyżej 3 miesięcy (nieprzerwanie),
- korzystających z urlopów wychowawczych w wymiarze powyżej 3 miesięcy (nieprzerwanie),
- przebywających na świadczeniach rehabilitacyjnych,
- osób pracujących na umowę-zlecenie lub umowę o dzieło,
- osób zatrudnionych na podstawie umowy o pracę w celu przygotowania zawodowego,
- pracowników udostępnianych (zatrudnionych) przez agencję pracy tymczasowej,
- pracowników zatrudnionych na kontraktach, których umowa nie ma charakteru umowy o pracę.

## **Dział 2. Aktywa obrotowe i trwałe**

**Wiersz 01** – należy wykazać rzeczowe aktywa obrotowe, tj. materiały nabyte w celu zużycia na własne potrzeby, wytworzone lub przetworzone przez jednostkę produkty gotowe (wyroby i usługi) zdadne do sprzedaży lub w toku

produkcji, półprodukty oraz towary nabyte w celu odsprzedaży w stanie nieprzetworzonym, a także zaliczki na dostawy (stan na początek roku i koniec okresu sprawozdawczego). Szczegółowe zasady wyceny rzeczowych składników aktywów obrotowych wymienionych w wierszu 02 do 05 powinny być zgodne z art. 28 i 34 ustawy z dnia 29 września 1994 r. o rachunkowości.

**Wiersz 06** – należy wykazać należności krótkoterminowe od jednostek powiązanych i od pozostałych jednostek obejmujące ogół należności z tytułu dostaw i usług oraz całość lub część należności z innych tytułów niezaliczonych do aktywów finansowych, a które stają się wymagalne w ciągu 12 miesięcy od dnia bilansowego. W spółdzielniach produkcji rolniczej wykazuje się w tej pozycji między innymi wypłacone w formie zaliczek wynagrodzenie za pracę członków spółdzielni.

**Wiersz 09** – należy wykazać inwestycje krótkoterminowe (aktywa finansowe) obejmujące aktywa pieniężne (w formie krajowych środków płatniczych, walut obcych i dewiz oraz inne aktywa pieniężne), instrumenty kapitałowe wyemitowane przez inne jednostki, a także wynikające z kontraktu prawo do otrzymania aktywów pieniężnych lub prawo do wymiany instrumentów finansowych z inną jednostką na korzystnych warunkach.

**Wiersz 12** – należy wykazać rozliczenie międzyokresowe trwające nie dłużej niż 12 miesięcy od dnia bilansowego.

**Wiersz 13** – należy wykazać aktywa obrotowe, do których zalicza się rzeczowe aktywa obrotowe (zapasy), inwestycje krótkoterminowe, należności krótkoterminowe i krótkoterminowe rozliczenia międzyokresowe.

**Wiersz 14** – należy wykazać aktywa, tj. kontrolowane przez jednostkę zasoby majątkowe o wiarygodnie określonej wartości, powstałe w wyniku przeszłych zdarzeń, które spowodują w przyszłości wpływ do jednostki korzyści ekonomicznych, a które nie są zaliczone do aktywów obrotowych wymienionych w wierszu 13 działu 2.

Aktywa trwale obejmują: wartości niematerialne i prawne, rzeczowe aktywa trwale, należności długoterminowe, inwestycje długoterminowe oraz długoterminowe rozliczenia międzyokresowe.

### **Dział 3. Wybrane źródła finansowania majątku**

**Wiersz 01** – należy wykazać kapitały obce, tj. zobowiązanie (długo- i krótkoterminowe – bez funduszy specjalnych), rezerwy na zobowiązania oraz rozliczenia międzyokresowe.

**Wiersz 02** – należy wykazać te zobowiązania, których termin wymagalności lub kwota nie są pewne, zobowiązania ujęte jako bierne rozliczenia międzyokresowe kosztów przypadające na bieżący okres sprawozdawczy, wynikające w szczególności: ze świadczeń wykonanych na rzecz jednostki przez kontrahentów jednostki, a kwotę zobowiązania można oszacować w sposób wiarygodny; z obowiązku wykonania, związanych z bieżącą działalnością, przyszłych świadczeń wobec nieznanymi osobami, których kwotę można oszacować, mimo że data powstania zobowiązania nie jest jeszcze znana, w tym z tytułu napraw gwarancyjnych i rękojmi za sprzedane produkty długotrwałego użytku.

**Wiersz 03** – należy wykazać rezerwę na odroczony podatek dochodowy w wysokości kwoty podatku dochodowego wymagającej w przyszłości zapłaty.

**Wiersz 07** – należy wykazać ogół zobowiązań wobec jednostek powiązanych i wobec pozostałych jednostek z tytułu dostaw i usług, a także całość lub tę część pozostałych zobowiązań, które stają się wymagalne w ciągu 12 miesięcy od dnia bilansowego.

**Wiersz 14** – należy wykazać rozliczenia międzyokresowe przychodów obejmujące w szczególności: równowartość otrzymanych lub należnych od kontrahentów środków z tytułu świadczeń, których wykonanie nastąpi w następnych okresach sprawozdawczych, środki pieniężne otrzymane na sfinansowanie nabycia lub wytworzenia środków trwałych, w tym także środków trwałych w budowie oraz prac rozwojowych, jeżeli stosownie do innych ustaw nie zwiększają one kapitałów (funduszy) własnych. Zaliczone do rozliczeń międzyokresowych przychodów kwoty zwiększają stopniowo pozostałe przychody operacyjne, równoległe do odpisów amortyzacyjnych lub umorzeniowych od środków trwałych lub kosztów prac rozwojowych sfinansowanych z tych źródeł.

## **Część II. NAKŁADY NA ŚRODKI TRWAŁE**

Do wartości nakładów na środki trwale zalicza się poniesione w okresie sprawozdawczym nakłady na nabycie (w tym również zakup środków trwałych niewymagających montażu) bądź wytworzenie (montaż) na własne potrzeby środków trwałych, nakłady na środki trwale w budowie (niezakończone, tj. na przyszłe środki trwale), nakłady na ulepszenie (przebudowę, rozbudowę, rekonstrukcję i modernizację) własnych środków trwałych, na ulepszenie obcych środków trwałych oraz inne nakłady związane z budową środka trwałego, tzw. pierwsze



wyposażenie – wraz z kosztami ponoszonymi przy ich nabyciu, tj. kosztami transportu, załadunku i wyładunku, ubezpieczenia w drodze, cel itp. – niezależnie o źródeł finansowania.

W przypadku wspólnej budowy środka trwałego przez kilku inwestorów nakłady powinny być wykazane w zakresie całej budowy tylko w sprawozdaniach realizującego budowę, tzw. inwestora głównego. Inwestorzy, którzy biorą udział w kosztach budowy, nie wykazują wnoszonych udziałów jako zrealizowanych nakładów.

Podmioty, które nie mogą odliczać podatku VAT i podatek ten jest wliczany do wartości środka trwałego, wykazują nakłady łącznie z podatkiem VAT. Również pozostałe podmioty, w przypadku, gdy podatek VAT zwiększy wartość ujętego w ewidencji księgowej środka trwałego, podają wartość łącznie z podatkiem VAT.

### **Dział 1. Środki trwale w budowie – nowo rozpoczęte w okresie sprawozdawczym**

Do środków trwałych w budowie zalicza się:

- 1) budowę nowych, ulepszenie (przebudowę, rozbudowę, rekonstrukcję lub modernizację) istniejących budynków i lokali oraz obiektów inżynierii lądowej i wodnej, łącznie z pierwszym wyposażeniem w maszyny, urządzenia techniczne, środki transportu, narzędzia, przyrządy, ruchomości, inwentarz – spełniające kryteria środków trwałych oraz pozostałe nakłady związane z budową, które po jej zakończeniu nie będą stanowiły środka trwałego;
- 2) zakupy oraz montaż kompletnych linii technologicznych lub niepodzielonego wyposażenia produkcyjnego, którego pełne zrealizowanie warunkuje uzyskanie złożonego efektu gospodarczego (np. przy modernizacji określonych wydziałów, linii technologicznych, wymagających kompleksowej wymiany maszyn i urządzeń).

Przez nowo rozpoczęte rozumie się te budowy środków trwałych, których realizację faktycznie rozpoczęto w okresie sprawozdawczym (od stycznia do końca badanego okresu).

Jako wartość kosztorysową nakładów na budowę środków trwałych rozpoczynaną w okresie sprawozdawczym przyjmuje się wartość w cenach bieżących wynikającą z dokumentacji projektowo-kosztorysowej, z uwzględnieniem ewentualnych zmian wartości kosztorysowej dokonanych do końca okresu sprawozdawczego.

### **Dział 2. Nakłady na budowę, ulepszenie i nabycie środków trwałych oraz nabycie wartości niematerialnych i prawnych**

**W dziale 2** należy wykazać wartość nakładów na budowę i wartość zakupu środków trwałych (w tym także niewymagających montażu lub instalacji) wraz z kosztami ponoszonymi przy ich nabyciu, tj. kosztami transportu, załadunku i wyładunku, ubezpieczenia w drodze, cel itp., wartość nakładów na wytworzenie środków trwałych we własnym zakresie, koszty dostosowania środka trwałego do użytkowania, koszty montażu, wartość nakładów na ulepszenie istniejących środków trwałych, w tym również na ulepszenie obcych środków trwałych oraz pełną wartość nakładów na środki trwale nabyte na mocy umowy o leasing (finansowy, operacyjny), zgodnie z art. 3 ust. 4 ustawy z dnia 29 września 1994 r. o rachunkowości.

Do klasyfikowania nakładów na środki trwale (w tym również nakładów na środki trwale w budowie) według grup i rodzajów należy posługiwać się Klasyfikacją Środków Trwałych wprowadzoną rozporządzeniem Rady Ministrów z dnia 10 grudnia 2010 r. w sprawie Klasyfikacji Środków Trwałych (KŚT) (Dz. U. Nr 242, poz. 1622).

**W wierszach od 02 do 08** należy podać:

- **w rubryce 1** – wartość nakładów poniesionych na obiekty produkcji krajowej, jak i z importu, które spełniają kryteria zaliczania ich do środków trwałych, wykazując nakłady na nowe środki trwale, nakłady na ulepszenie istniejących środków trwałych, w tym obcych (przebudowę, rozbudowę, rekonstrukcję, modernizację i doposażenia w ramach ulepszenia), nakłady ponoszone przy nabyciu gruntów,  
**Uwaga:** inwestorzy budujący budynki mieszkalne z przeznaczeniem do sprzedaży w rubryce 1 wykazują również poniesione w roku sprawozdawczym koszty ich budowy.
- **w rubryce 2** – wartość nakładów na zakupy z importu. Przez nakłady na środki trwale z importu należy rozumieć wydatki poniesione na środki trwale (maszyny, urządzenia, środki transportu itp.) wyprodukowane poza granicami kraju, również w przypadku ich zakupu u dealera lub pośrednika. Zakupy środków trwałych montowanych w kraju z elementów sprowadzanych z zagranicy należy traktować jako nakłady krajowe. Nabycie używanych środków trwałych pochodzących z importu należy traktować jako nowe środki trwale i wykazywać je w rubryce 1 i 2, natomiast nabycie używanych środków trwałych pochodzących z importu, a używanych dotychczas przez krajowych właścicieli należy uważać za krajowe używane środki trwale i wykazywać tylko w rubryce 3,
- **w rubryce 3** – wartość nakładów na nabycie używanych środków trwałych wraz z nakładami ponoszonymi przy ich nabyciu, zakup środków trwałych w budowie (niezakończonych), wartość nakładów na nabycie

prawa wieczystego użytkowania gruntu, spółdzielczego własnościowego prawa do lokalu mieszkalnego oraz spółdzielczego prawa do lokalu użytkowego.

**W wierszu 02** należy wykazać nakłady na zakup gruntu (grupa 0 według Klasyfikacji Środków Trwałych); zakup gruntu należy traktować jako zakup używanego środka trwałego i wykazywać w rubryce 3, a nakłady na poprawę walorów tego gruntu (ulepszenie gruntu) w rubryce 1.

**W wierszu 09** należy podać poniesione w okresie sprawozdawczym koszty obsługi zobowiązań zaciągniętych w celu sfinansowania zakupu, budowy lub ulepszenia środka trwałego oraz związane z nimi różnice kursowe; wartości tych nie należy zaliczać do wierszy od 02 do 08.

**W wierszu 10** należy wykazać nakłady związane z budową środka trwałego na tzw. pierwsze wyposażenie, które po jej zakończeniu i rozliczeniu nie będą stanowiły środków trwałych ze względu np. na przewidywany krótki okres użytkowania.

**W wierszu 11** należy podać wartość nakładów na roboty budowlano-montażowe (bez podatku VAT) zrealizowanych od stycznia do końca okresu sprawozdawczego.

Zakres robót budowlano-montażowych obejmuje:

- roboty polegające na budowie (wznoszeniu), odbudowie budynków, budowli, części budowlanej kotłów, maszyn i urządzeń technicznych, linii i sieci elektroenergetycznych, elektrotrakcyjnych i telekomunikacyjnych wraz z robotami wykończeniowymi i montażem wewnętrznych instalacji oraz konstrukcji metalowych tych obiektów,
- przygotowanie i zagospodarowanie terenu,
- budowę i rozbiórkę tymczasowych obiektów na potrzeby budowy,
- montaż maszyn i urządzeń trwale umiejscowionych,
- roboty o charakterze modernizacyjnym (rozbudowa, przebudowa) prowadzone w istniejących obiektach budowlanych, w których wyniku uzyskuje się przynajmniej jeden z niżej wymienionych efektów:
  - zmianę charakteru (przeznaczenia) modernizowanego obiektu,
  - istotne zwiększenie jego pierwotnej wartości użytkowej,
  - przystosowanie do zmienionych warunków użytkowania,
  - wydłużenie okresu użytkowania,
  - obniżenie kosztów eksploatacji bądź poprawę jakości usług czy procesów produkcyjnych prowadzonych w tym obiekcie.

O zaliczaniu tych robót do nakładów na środki trwałe decydują kryteria rzeczowe (techniczne), a nie finansowe.

Do robót budowlano-montażowych zalicza się również roboty wodno-melioracyjne i leśne dotyczące budowli i urządzeń terenowych nawadniających i odwadniających grunty, zagospodarowania pomelioracyjnego i urządzeń stawowych, zasadzenie wieloletnie (zalesienia, pierwotne plantacje chmielu), urządzenia terenów zielonych.

**W wierszu 12** należy wykazać wydatki poniesione w roku sprawozdawczym na nabycie wartości niematerialnych i prawnych zaliczanych do aktywów trwałych i przeznaczonych do używania na potrzeby jednostki, określonych w ustawie o rachunkowości.

**W wierszu 21** należy wykazać wartość inwestycji długoterminowych w rozumieniu przepisów art. 3 ust. 1 pkt 17 ww. ustawy związanych z budową lub zakupem środka trwałego oraz nabyciem wartości niematerialnych i prawnych, które nie będą użytkowane przez jednostkę, lecz zostały nabyte w celu osiągnięcia korzyści ekonomicznych wynikających z przyrostu ich wartości, uzyskania z nich przychodów w formie odsetek, dywidend (udziałów w zyskach) lub innych pożytków, w tym również z transakcji handlowych.

### Dział 3. Leasing


Dane w rubryce 1 wypełnia leasingobiorca.

**W rubryce 1** należy wykazać wartość brutto **nowych** środków trwałych **przyjętych** w okresie sprawozdawczym do odpłatnego używania na mocy umowy o leasing (finansowy, operacyjny) zgodnie z art. 3 ust. 4 ustawy z dnia 29 września 1994 r. o rachunkowości.

Dane w rubryce 2 wypełnia leasingodawca.

**W rubryce 2** należy wykazać wartość brutto środków trwałych **zakupionych** w okresie sprawozdawczym z przeznaczeniem do oddania do odpłatnego używania na mocy umowy o leasing (finansowy, operacyjny) zgodnie z art. 3 ust. 4 ustawy z dnia 29 września 1994 r. o rachunkowości.

Wartości wykazane w dziale 3 powinny być również uwzględnione odpowiednio w dziale 2.

|   |   |   |
|---|---|---|
|  <b>GLÓWNY URZĄD STATYSTYCZNY</b> al. Niepodległości 208, 00-925 Warszawa <a href="http://www.stat.gov.pl">www.stat.gov.pl</a> |   |   |
| Nazwa i adres jednostki sprawozdawczej  | <b>F-01/s</b><br><b>Sprawozdanie o przychodach,<br/>kosztach i wyniku finansowym<br/>szkół wyższych</b> | Portal sprawozdawczy GUS<br><a href="http://www.stat.gov.pl">www.stat.gov.pl</a><br>Urząd Statystyczny<br>ul. Danusi 4<br>80-434 Gdańsk |
| Numer identyfikacyjny – REGON   | <b>za rok 2013</b>  | Przekazać/wysłać w terminie<br>do 28 marca 2014 r.  |

Obowiązek przekazywania danych statystycznych wynika z art. 30 pkt 3 ustawy z dnia 29 czerwca 1995 r. o statystyce publicznej (Dz. U. z 2012 r. poz. 591, z późn. zm.) oraz rozporządzenia Rady Ministrów z dnia 9 listopada 2012 r. w sprawie programu badań statystycznych statystyki publicznej na rok 2013 (Dz. U. poz. 1391, z późn. zm.).

(e-mail sekretariatu jednostki sporządzającej sprawozdanie – WYPEŁNIAĆ WIELKIMI LITERAMI)

### Dział I. Rachunek zysków i strat w tysiącach złotych z jednym znakiem po przecinku

| Wyszczególnienie  |   | Kwota   |    |
|---|---|---|----|
| 0   |   | 1   |    |
| <b>Przychody z działalności operacyjnej</b> (wiersze 02+24)                     |   | 01  |    |
| <b>Przychody z podstawowej działalności operacyjnej</b> (wiersze 03+10+22+23)   |   | 02  |    |
| <b>Przychody ogółem z działalności dydaktycznej</b> (wiersze 04+06+07+09)       |   | 03  |    |
| z tego  | dotacje z budżetu państwa   | 04  |    |
|   | w tym dotacja podstawowa  | 05  |    |
|   | środki z budżetów jednostek samorządu terytorialnego lub ich związków                                 | 06  |    |
|   | opłaty za świadczone usługi edukacyjne  | 07  |    |
|   | w tym na studiach niestacjonarnych  | 08  |    |
|   | pozostałe   | 09  |    |
| <b>Przychody ogółem z działalności badawczej</b> (wiersze 11+14+15+16+19+20+21) |   | 10  |    |
| z tego  | dotacje na finansowanie działalności statutowej   | 11  |    |
|   | w tym   | na utrzymanie potencjału badawczego   | 12 |
|   |   | na działalność polegającą na prowadzeniu badań naukowych lub prac rozwojowych służących rozwojowi młodych naukowców   | 13 |
|   | środki na realizację projektów finansowanych przez Narodowe Centrum Badań i Rozwoju                   | 14  |    |
|   | środki na realizację projektów finansowanych przez Narodowe Centrum Nauki                             | 15  |    |
|   | środki na finansowanie współpracy naukowej z zagranicą  | 16  |    |
|   | w tym   | zagraniczne środki finansowe niepodlegające zwrotowi  | 17 |
|   |   | w tym z funduszy strukturalnych   | 18 |
|   | sprzedaż pozostałych prac i usług badawczych i rozwojowych  | 19  |    |
|   | środki na realizację programów lub przedsięwzięć określanych przez ministra właściwego do spraw nauki | 20  |    |
|   | pozostałe   | 21  |    |
|   | Przychody ogółem z działalności gospodarczej wyodrębnionej  |   | 22 |
|   | Koszt wytworzenia świadczeń na własne potrzeby jednostki  |   | 23 |
| <b>Pozostałe przychody</b> (wiersze 25+26)                                      |   | 24  |    |
| Przychody ze sprzedaży towarów i materiałów                                     |   | 25  |    |
| <b>Pozostałe przychody operacyjne</b> (wiersze 27+28)                           |   | 26  |    |
| z tego  | zysk ze zbycia niefinansowych aktywów trwałych  | 27  |    |
|   | inne pozostałe przychody operacyjne   | 28  |    |
|   | w tym   | równowartość rocznych odpisów amortyzacyjnych środków trwałych oraz wartości niematerialnych i prawnych sfinansowanych z dotacji celowych, a także otrzymanych nieodpłatnie z innych źródeł | 29 |
|   |   | przychody z likwidacji środków trwałych, środków trwałych w budowie, wartości niematerialnych i prawnych oraz korekty odpisów aktualizujących wartość niefinansowych aktywów trwałych       | 30 |

**Dział I. Rachunek zysków i strat (dokończenie)****w tysiącach złotych z jednym znakiem po przecinku**

| Wyszczególnienie  |   | Kwota |
|---|---|-------|
| 0   |   | 1     |
| <b>Koszty działalności operacyjnej</b> (wiersze 32+53)  |   | 31    |
| <b>Koszty podstawowej działalności operacyjnej</b> (wiersz 49)  |   | 32    |
| Amortyzacja   |   | 33    |
| Zużycie materiałów i energii  |   | 34    |
| w tym energia   |   | 35    |
| Usługi obce   |   | 36    |
| Podatki i opłaty  |   | 37    |
| Wynagrodzenia   |   | 38    |
| w tym wynikające ze stosunku pracy  |   | 39    |
| Ubezpieczenia społeczne i inne świadczenia na rzecz pracowników                                       |   | 40    |
| w tym   | składki z tytułu ubezpieczeń społecznych i funduszu pracy   | 41    |
|   | dopłaty do kwater, żywienia, zasiłki na zagospodarowanie, wydatki na ochronę zdrowia  | 42    |
|   | odpis na zakładowy fundusz świadczeń socjalnych   | 43    |
| Pozostałe koszty rodzajowe  |   | 44    |
| w tym   | aparatura naukowo-badawcza  | 45    |
|   | podróże służbowe  | 46    |
| <b>Ogółem koszty rodzajowe</b> (wiersze 33+34+36+37+38+40+44)   |   | 47    |
| Zmiana stanu produktów (-, +)   |   | 48    |
| <b>Ogółem koszty własne podstawowej działalności operacyjnej</b> (wiersze 47+48) i (wiersze 50+51+52) |   | 49    |
| z tego  | działalności dydaktycznej   | 50    |
|   | działalności badawczej  | 51    |
|   | działalności gospodarczej wyodrębnionej   | 52    |
| <b>Pozostałe koszty</b> (wiersze 54+55)   |   | 53    |
| Wartość sprzedanych towarów i materiałów  |   | 54    |
| <b>Pozostałe koszty operacyjne</b> (wiersze 56+57)  |   | 55    |
| z tego  | strata ze zbycia niefinansowych aktywów trwałych  | 56    |
|   | inne pozostałe koszty operacyjne  | 57    |
|   | w tym odpisy aktualizujące wartość aktywów niefinansowych i zapasów, koszty likwidacji środków trwałych i wartości niematerialnych i prawnych oraz wartość netto zlikwidowanych środków trwałych oraz wartości niematerialnych i prawnych | 58    |
| <b>Zysk (strata) na działalności operacyjnej</b> (wiersze 01-31)                                      |   | 59    |
| Przychody finansowe   |   | 60    |
| w tym odsetki uzyskane  |   | 61    |
| Koszty finansowe  |   | 62    |
| w tym odsetki zapłacone   |   | 63    |
| <b>Zysk (strata) na działalności</b> (wiersze 59+60-62)   |   | 64    |
| <b>Wynik zdarzeń nadzwyczajnych</b> (wiersze 66-67)   |   | 65    |
| Zyski nadzwyczajne  |   | 66    |
| Straty nadzwyczajne   |   | 67    |
| <b>Zysk (strata) brutto</b> (wiersze 64+65)   |   | 68    |
| Podatek dochodowy   |   | 69    |
| z tego  | część bieżąca   | 70    |
|   | część odroczonej  | 71    |
| Pozostałe obowiązkowe zmniejszenie zysku (zwiększenie straty)   |   | 72    |
| <b>Zysk (strata) netto</b> (wiersze 68-69-72)   |   | 73    |

## Dział II. Fundusze-stan w dniu 31 grudnia

w tysiącach złotych z jednym znakiem po przecinku

| Wyszczególnienie   |   |   | Kwota  |    |    |
|--|---|---|--|----|----|
| 0  |   |   | 1  |    |    |
| Fundusz pomocy materialnej dla studentów i doktorantów                   | stan funduszu na początek roku  |   | 01   |    |    |
|  | w tym z dotacji budżetu państwa   |   | 02   |    |    |
|  | zwiększenia ogółem (wiersze 04+07+08+09)  |   | 03   |    |    |
|  | z tego  | dotacja z budżetu państwa                     |  | 04 |    |
|  |   | w tym   | przeznaczona na pomoc dla doktorantów              | 05 |    |
|  |   |   | remonty domów i stołówek studenckich               | 06 |    |
|  |   | opłaty za korzystanie z domów studenckich     |  | 07 |    |
|  |   | opłaty za korzystanie ze stołówek studenckich |  | 08 |    |
|  |   | inne przychody                                |  | 09 |    |
|  | zmniejszenia ogółem (wiersze 11+17+23+28)   |   | 10   |    |    |
|  | z tego  | dla studentów (wiersze 12+13+14+15+16)        |  | 11 |    |
|  |   | z tego  | stypendia socjalne                                 |    | 12 |
|  |   |   | stypendia specjalne dla osób niepełnosprawnych     |    | 13 |
|  |   |   | stypendia rektora dla najlepszych studentów        |    | 14 |
|  |   |   | stypendia ministra za wybitne osiągnięcia          |    | 15 |
|  |   |   | zapomogi   |    | 16 |
|  |   | dla doktorantów (wiersze 18+19+20+21+22)      |  | 17 |    |
|  |   | z tego  | stypendia socjalne                                 |    | 18 |
|  |   |   | stypendia specjalne dla osób niepełnosprawnych     |    | 19 |
|  |   |   | stypendia dla najlepszych doktorantów              |    | 20 |
|  |   |   | stypendia ministra za wybitne osiągnięcia          |    | 21 |
|  |   |   | zapomogi   |    | 22 |
|  |   | w tym   | koszty utrzymania domów i stołówek studenckich     |    | 23 |
|  |   |   | wynagrodzenia                                      |    | 24 |
|  |   |   | w tym wynikające ze stosunku pracy                 |    | 25 |
|  |   |   | składki na ubezpieczenia społeczne i fundusz pracy |    | 26 |
|  | remonty i modernizacja  |   | 27   |    |    |
|  | koszty realizacji zadań związanych z przyznawaniem i wypłacaniem stypendiów i zapomóg dla studentów i doktorantów |   | 28   |    |    |
|  | <b>stan funduszu na koniec okresu sprawozdawczego (wiersze 01+03-10)</b>  |   | 29   |    |    |
|  | w tym z dotacji budżetu państwa   |   | 30   |    |    |
| Zakładowy fundusz świadczeń socjalnych                                   | stan funduszu na początek roku  |   | 31   |    |    |
|  | zwiększenia ogółem  |   | 32   |    |    |
|  | zmniejszenia ogółem   |   | 33   |    |    |
|  | <b>stan funduszu na koniec okresu sprawozdawczego (wiersze 31+32-33)</b>  |   | 34   |    |    |
|  | stan funduszu na początek roku  |   | 35   |    |    |
| Fundusz zasadniczy   | zwiększenia ogółem  |   | 36   |    |    |
|  | w tym   | odpis z zysku netto                           | 37   |    |    |
|  |   | aktualizacja wyceny środków trwałych          | 38   |    |    |
|  | zmniejszenia ogółem   |   | 39   |    |    |
|  | w tym   | pokrycie straty netto                         | 40   |    |    |
|  |   | aktualizacja wyceny środków trwałych          | 41   |    |    |
| <b>stan funduszu na koniec okresu sprawozdawczego (wiersze 35+36-39)</b> |   | 42  |  |    |    |
| Własny fundusz stypendialny  | stan funduszu na początek roku  |   | 43   |    |    |
|  | zwiększenia ogółem  |   | 44   |    |    |
|  | w tym odpis w ciężar kosztów działalności dydaktycznej  |   | 45   |    |    |
|  | zmniejszenia ogółem   |   | 46   |    |    |
|  | <b>stan funduszu na koniec okresu sprawozdawczego (wiersze 43+44-46)</b>  |   | 47   |    |    |
| Fundusz rozwoju uczelni  | stan funduszu na początek roku  |   | 48   |    |    |
|  | zwiększenia ogółem  |   | 49   |    |    |
|  | zmniejszenia ogółem   |   | 50   |    |    |
|  | <b>stan funduszu na koniec okresu sprawozdawczego (wiersze 48+49-50)</b>  |   | 51   |    |    |
| <b>Inne fundusze tworzone na podstawie odrębnych ustaw</b>               |   |   |  |    |    |
| <b>stan funduszu na początek roku</b>                                    |   | 52  |  |    |    |
| zwiększenia ogółem   |   | 53  |  |    |    |
| zmniejszenia ogółem  |   | 54  |  |    |    |
| <b>stan funduszu na koniec okresu sprawozdawczego (wiersze 52+53-54)</b> |   | 55  |  |    |    |

**Dział III. Dane uzupełniające-stan w dniu 31 grudnia w tysiącach złotych z jednym znakiem po przecinku**

| Wyszczególnienie  |    | Kwota |
|---|----|-------|
| 0   |    | 1     |
| Nakłady na rzeczowe aktywa trwałe (wartość od początku roku do końca okresu sprawozdawczego)  | 01 |       |
| w tym nakłady na urządzenia techniczne i maszyny, środki transportu i inne środki trwałe  | 02 |       |
| Dotacje celowe przeznaczone na finansowanie lub dofinansowanie kosztów realizacji inwestycji i zakupów inwestycyjnych   | 03 |       |
| Dotacje z Narodowego Centrum Badań i Rozwoju przeznaczone na finansowanie lub dofinansowanie kosztów realizacji inwestycji i zakupów inwestycyjnych                         | 04 |       |
| Dotacje z Narodowego Centrum Nauki przeznaczone na finansowanie lub dofinansowanie kosztów realizacji inwestycji i zakupów inwestycyjnych                                   | 05 |       |
| Bezzwrotne środki z pomocy zagranicznej na sfinansowanie lub dofinansowanie kosztów realizacji inwestycji i zakupów inwestycyjnych  | 06 |       |
| w tym z Unii Europejskiej   | 07 |       |
| Pozostałe środki otrzymane nieodpłatnie na sfinansowanie lub dofinansowanie kosztów realizacji inwestycji i zakupów inwestycyjnych (poza dotacjami wykazanymi w wierszu 03) | 08 |       |
| <b>Aktywa trwałe i obrotowe (wybrane pozycje)</b>   |    |       |
| Należności długoterminowe   | 09 |       |
| Inwestycje długoterminowe   | 10 |       |
| w tym   |    |       |
| udziały lub akcje   | 11 |       |
| inne papiery wartościowe  | 12 |       |
| udzielone pożyczki  | 13 |       |
| Długoterminowe rozliczenia międzyokresowe   | 14 |       |
| Zapasy  | 15 |       |
| Należności krótkoterminowe  | 16 |       |
| w tym z tytułu podatków, dotacji, ceł, ubezpieczeń społecznych i ubezpieczenia zdrowotnego oraz innych świadczeń  | 17 |       |
| <b>Krótkoterminowe aktywa finansowe (wybrane pozycje)</b>   |    |       |
| w tym   |    |       |
| udziały lub akcje   | 18 |       |
| inne papiery wartościowe  | 19 |       |
| udzielone pożyczki  | 20 |       |
| środki pieniężne i inne aktywa pieniężne  | 21 |       |
| Krótkoterminowe rozliczenia międzyokresowe  | 22 |       |
| <b>Pasywa (wybrane pozycje)</b>   |    |       |
| Zobowiązania długoterminowe   | 23 |       |
| w tym kredyty i pożyczki  | 24 |       |
| Zobowiązania krótkoterminowe  | 25 |       |
| w tym   |    |       |
| kredyty i pożyczki  | 26 |       |
| z tytułu dostaw i usług   | 27 |       |
| z tytułu podatków, ceł, ubezpieczeń i innych świadczeń  | 28 |       |
| z tytułu wynagrodzeń  | 29 |       |
| Długoterminowe rozliczenia międzyokresowe   | 30 |       |
| Krótkoterminowe rozliczenia międzyokresowe  | 31 |       |
| <b>Pozostałe dane uzupełniające (wybrane pozycje)</b>   |    |       |
| Koszt remontu budynków i budowli  | 32 |       |
| w tym remonty domów i stołówek studenckich  | 33 |       |
| Podatek VAT należny ogółem  | 34 |       |
| Podatek VAT naliczony do odliczenia   | 35 |       |
| Kwota podatku VAT podlegająca wpłacie do budżetu  | 36 |       |
| Kwota podatku VAT do zwrotu   | 37 |       |
| Proszę podać szacunkowy czas (w minutach) przeznaczony na przygotowanie danych dla potrzeb wypełnianego formularza.   | 1  |       |
| Proszę podać szacunkowy czas (w minutach) przeznaczony na wypełnienie formularza.   | 2  |       |

(e-mail osoby sporządzającej sprawozdanie – WYPEŁNIAĆ WIELKIMI LITERAMI)

(imię, nazwisko i telefon osoby  
sporządzającej sprawozdanie)

(miejsowość, data)

(pieczęć imienna i podpis osoby  
działającej w imieniu sprawozdawcy)



## Objaśnienia do formularza F-01/s

**Uwaga:** W e-mailu firmy każdy znak powinien zostać wpisany w odrębnej kratce. Przykład wypełnienia e-maila:

|   |   |   |   |   |   |   |   |   |   |   |   |   |   |   |   |   |   |   |   |   |   |   |   |   |
|---|---|---|---|---|---|---|---|---|---|---|---|---|---|---|---|---|---|---|---|---|---|---|---|---|
| Z | E | N | O | N | . | K | O | W | A | L | S | K | I | @ | X | X | X | . | Y | Y | Y | . | P | L |
|---|---|---|---|---|---|---|---|---|---|---|---|---|---|---|---|---|---|---|---|---|---|---|---|---|

**Akty prawne:**

1. Ustawa z dnia 27 lipca 2005 r. – Prawo o szkolnictwie wyższym (Dz. U. z 2012 r., poz. 572, z późn. zm.)
2. Ustawa z dnia 30 kwietnia 2010 r. o zasadach finansowania nauki (Dz. U. Nr 96, poz. 615, z późn. zm.)
3. Ustawa z dnia 29 września 1994 r. o rachunkowości (Dz. U. z 2013 r. poz. 330, z późn. zm.)
4. Rozporządzenie Rady Ministrów z dnia 18 grudnia 2012 r. w sprawie szczegółowych zasad gospodarki finansowej uczelni publicznych (Dz. U. poz. 1533).
5. Ustawa z dnia 18 marca 2011 r. o zmianie ustawy – Prawo o szkolnictwie wyższym, ustawy o stopniach naukowych i tytule naukowym oraz o stopniach i tytule w zakresie sztuki oraz zmianie niektórych innych ustaw (Dz. U. Nr 84, poz. 455, z późn. zm.).

**Dział I. Rachunek zysków i strat****Przychody z działalności operacyjnej**

**W wierszu 01** wykazuje się sumę przychodów z działalności operacyjnej wyszczególnionych w wierszach 02 i 24.

**W wierszu 02** wykazuje się sumę przychodów z podstawowej działalności operacyjnej wyszczególnioną w wierszach 03, 10, 22, 23.

**W wierszu 03** wykazuje się ogółem przychody z działalności dydaktycznej wyszczególnione w wierszach 04, 06, 07, 09.

**W wierszu 04** wykazuje się sumę dotacji podmiotowych w obszarze działalności dydaktycznej.

**W wierszu 05** wykazuje się dotację podmiotową na zadania związane z kształceniem studentów studiów stacjonarnych, w tym studentów, o których mowa w art. 99 ust. 1a ustawy z dnia 27 lipca 2005 r. – Prawo o szkolnictwie wyższym, z wyłączeniem kształcenia, o którym mowa w art. 99 ust. 1 pkt 1a ustawy, kształceniem uczestników stacjonarnych studiów doktoranckich i kadr naukowych oraz utrzymaniem uczelni, w tym na remonty, zwaną dotacją „podstawową”.

**W wierszu 06** wykazuje się środki z budżetów jednostek samorządu terytorialnego lub ich związków.

**W wierszu 07** wykazuje się opłaty za świadczone usługi edukacyjne.

**W wierszu 09** wykazuje się pozostałe przychody z działalności dydaktycznej, w szczególności z wynajmu pomieszczeń, środki pochodzące ze źródeł zagranicznych niepodlegające zwrotowi, środki otrzymane na rzecz stypendystów niebędących obywatelami polskimi, środki budżetowe na nagrody ministra oraz ze sprzedaży innych usług – niewymienione w wierszach 4, 6, 7.

**W wierszu 10** wykazuje się sumę przychodów ogółem z działalności badawczej, wiersze 11, 14, 15, 16, 19, 20 i 21.

**W wierszu 11** należy podać wielkość dotacji podmiotowej i celowej, o której mowa w art. 18 ust. 1 ustawy o zasadach finansowania nauki w wysokości planowanych kosztów własnych mających pokrycie w przyznanym środkach finansowych.

**W wierszu 12** należy podać wielkość dotacji (do wysokości poniesionych kosztów własnych mających pokrycie w przyznanym środkach finansowych).

**W wierszu 13** należy podać wielkość dotacji (do wysokości poniesionych kosztów własnych mających pokrycie w przyznanym środkach finansowych).

**W wierszu 14** należy podać wielkość środków na realizację projektów finansowanych przez Narodowe Centrum Badań i Rozwoju (do wysokości poniesionych kosztów własnych mających pokrycie w przyznanym środkach finansowych).

**W wierszu 15** należy podać wielkość środków na realizację projektów finansowanych przez Narodowe Centrum Nauki (do wysokości poniesionych kosztów własnych mających pokrycie w przyznanym środkach finansowych).

**W wierszu 16** należy podać wielkość środków przyznanym na finansowanie współpracy naukowej z zagranicą (do wysokości poniesionych kosztów własnych mających pokrycie w przyznanym środkach finansowych).

**W wierszu 17** należy podać wielkość środków zawierających się w wierszu 16 pochodzących ze źródeł zagranicznych, niepodlegających zwrotowi.

**W wierszu 19** należy podać wartość sprzedaży pozostałych prac i usług badawczych wykonywanych na podstawie umów zawartych z krajowymi i zagranicznymi podmiotami gospodarczymi, osobami fizycznymi lub innymi jednostkami.

**W wierszu 20** należy podać wielkość środków na realizację programów lub przedsięwzięć (do wysokości poniesionych kosztów własnych mających pokrycie w przyznanym środkach finansowych).

**W wierszu 21** wykazuje się pozostałe przychody, w szczególności środki z budżetów jednostek samorządu terytorialnego lub ich związków

przeznaczone na działalność badawczą – niewymienione w wierszach 11, 14, 15, 16, 19, 20

**W wierszu 22** wykazuje się przychody ogółem z działalności gospodarczej wyodrębnionej organizacyjnie i finansowo.

**W wierszu 23** wykazuje się koszt wytworzenia świadczeń na własne potrzeby, w szczególności: na rzecz rzeczowych aktywów trwałych, inwestycji długoterminowych oraz funduszy wydziałowych.

**W wierszu 25** wykazuje się przychody ze sprzedaży towarów i materiałów, tj. kwoty należne za sprzedane towary i materiały niezależnie od tego, czy zostały zapłacone.

**W wierszu 26** wykazuje się sumę pozostałych przychodów operacyjnych.

**W wierszu 27** wykazuje się zysk (nadwyżkę przychodów nad kosztami) ze zbycia niefinansowych aktywów trwałych (środków trwałych, środków trwałych w budowie, wartości niematerialnych i prawnych).

**W wierszu 28** wykazuje się inne pozostałe przychody operacyjne, a w szczególności równowartość rocznych odpisów amortyzacyjnych środków trwałych oraz wartości niematerialnych i prawnych, sfinansowanych z dotacji celowych, z pomocy zagranicznej, a także otrzymanych nieodpłatnie z innych źródeł, przychody z działalności socjalnej związane z dofinansowaniem kosztów prowadzenia obiektów socjalnych, otrzymane odszkodowania, korekty odpisów aktualizujących wartość niefinansowych aktywów trwałych, nieodpłatnie otrzymane aktywa obrotowe, odpisane przedawnione zobowiązania, nadwyżki składników majątku obrotowego ustalone w wyniku inwentaryzacji, przychody z likwidacji środków trwałych, środków trwałych w budowie, wartości niematerialnych i prawnych, niewykorzystane rezerwy na przyszłe badania.

**Koszty działalności operacyjnej**

**W wierszu 31** wykazuje się sumę wierszy 32+53.

**W wierszu 33** wykazuje się odpisy amortyzacyjne środków trwałych, w tym także odpisywanych jednorazowo środków trwałych o niskiej wartości i księgozbiorów oraz wartości niematerialnych i prawnych, z wyjątkiem budynków i lokali oraz obiektów inżynierii lądowej i wodnej.

**W wierszu 34** wykazuje się zużycie materiałów i energii (m.in. elektrycznej, ciepłej i innej, wody oraz gazu), a także książek i czasopism.

**W wierszu 36** wykazuje się usługi obce świadczone przez inne jednostki, tj. usługi remontowe, transportowe, budowlano-montażowe, sprzętowe, projektowe, handlowe, najmu, dzierżawy, leasingu itp., prowizje bankowe, z wyjątkiem prowizji od kredytów.

**W wierszu 37** wykazuje się podatki i opłaty obciążające koszty, tj. podatek akcyzowy, podatek od nieruchomości, od środków transportowych, od czynności cywilnoprawnych, inne podatki lokalne, opłaty skarbowe, podatek VAT naliczony niepodlegający zwrotowi lub odliczeniu od podatku VAT należnego, jeśli nie dotyczy środków trwałych lub wartości niematerialnych i prawnych, opłaty notarialne, sądowe i celne, jeżeli nie zwiększają ceny nabycia składników majątkowych lub nie wiążą się z postępowaniem sądowym, opłaty na rzecz PFRON, opłaty administracyjne, licencyjne itd.

**W wierszu 38** należy wykazać łącznie wynagrodzenie brutto wynikające ze stosunku pracy oraz z tytułu umowy-zlecenia lub umowy o dzieło.

**W wierszu 39** wykazać wynagrodzenie wynikające ze stosunku pracy.

**W wierszu 40** wykazuje się świadczenia, tj. składki z tytułu ubezpieczeń społecznych obciążające pracodawcę, składki na fundusz pracy oraz świadczenia na rzecz pracowników, jak np. odpisy na zakładowy fundusz świadczeń socjalnych, dopłaty do kwater, wyżywienia, szkolenia pracowników, koszty związane z bhp i ochroną zdrowia, stypendia naukowe oraz stypendia doktoranckie dla uczestników studiów doktoranckich, zasiłki na zagospodarowanie.

**W wierszu 42** wykazuje się dopłaty do kwater, wyżywienia, zasiłki na zagospodarowanie, wydatki na ochronę zdrowia.

**W wierszu 44** wykazuje się pozostałe koszty rodzajowe niekwalifikujące się do kosztów wymienionych w wierszach 33, 34, 36, 37, 38 i 40, np. koszty krajowych i zagranicznych podróży służbowych, ryczałty za używanie samochodów prywatnych do celów służbowych, koszty reprezentacji i reklamy, składki z tytułu ubezpieczeń majątkowych i osobowych, koszty świadczeń wypłacanych studentom zaliczanych do kosztów działalności dydaktycznej (wynagrodzenia za praktyki, zwrot kosztów przejazdów), koszty zakupu aparatury naukowo-badawczej.

**W wierszu 48** wykazuje się zmianę stanu produktów: zwiększenia – wartość ujemna, zmniejszenia – wartość dodatnia.

**W wierszu 49** wykazuje się koszty podstawowej działalności operacyjnej sumę wierszy 47+48.

**W wierszu 50** wykazuje się koszt własny działalności dydaktycznej wynikający z ewidencji księgowej.



**W wierszu 51** wykazuje się koszt własny działalności badawczej wynikający z ewidencji księgowej.

**W wierszu 52** wykazuje się koszt własny działalności gospodarczej wyodrębnionej organizacyjnie i finansowo, wynikający z ewidencji księgowej.

**W wierszu 54** wykazuje się (w cenie nabycia) wartość sprzedanych towarów i materiałów dotyczących wyłącznie działalności operacyjnej.

**W wierszu 55** wykazuje się pozostałe koszty operacyjne.

**W wierszu 56** wykazuje się stratę (nadwyżkę kosztów nad przychodami) ze zbycia niefinansowych aktywów trwałych (środków trwałych), wartości niematerialnych i prawnych, środków trwałych w budowie.

**W wierszu 57** wykazuje się inne pozostałe koszty operacyjne, a w szczególności: koszty działalności obiektów socjalnych, odpisy aktualizujące wartość aktywów niefinansowych, odpisy aktualizujące wartość zapasów oraz wartość należności, zapłacone i wymagające zapłaty odszkodowania, kary i grzywny, niezawinione niedobory składników majątkowych, koszty likwidacji środków trwałych i wartości niematerialnych i prawnych, wartość umorzonych przedawnionych należności, dla których nie dokonano odpisu aktualizującego, wartość netto zlikwidowanych lub nieodpłatnie przekazanych środków trwałych oraz wartości niematerialnych i prawnych, utworzoną rezerwę na pewne i prawdopodobne straty z tytułu operacji gospodarczych.

**W wierszu 59** wykazuje się zysk (stratę) na działalności operacyjnej (w. 01-31).

**W wierszu 60** wykazuje się przychody finansowe, tj. przychody z tytułu dywidend udziałów w zysku, odsetki uzyskane (od udzielonych pożyczek i lokat terminowych, odsetki za zwłokę), zysk ze zbycia inwestycji (nadwyżka przychodów ze sprzedaży nad wartością w cenach nabycia sprzedanych inwestycji wobec całkowitego lub częściowego ustania przyczyn powodujących trwałą utratę ich wartości, nadwyżkę dodatnich różnic kursowych nad ujemnymi oraz inne).

**W wierszu 61** wykazuje się odsetki uzyskane.

**W wierszu 62** wykazuje się koszty finansowe, tj. odsetki zapłacone (od zaciągniętych kredytów i pożyczek, odsetki od obligacji, odsetki za zwłokę), stratę ze zbycia inwestycji (nadwyżkę wartości w cenach nabycia nad przychodami ze sprzedaży), odpisy z tytułu aktualizacji wartości inwestycji, nadwyżkę ujemnych różnic kursowych nad dodatnimi, inne.

**W wierszu 64** wykazuje się zysk, stratę na działalności (w. 59+60-62).

**W wierszu 66** należy wykazać dodatnie skutki zdarzeń trudnych do przewidzenia poza działalnością operacyjną jednostki i niezwiązane z ryzykiem jej prowadzenia, tj. z tytułu zdarzeń losowych, takich jak powódź, kradzież itp.

**W wierszu 67** należy wykazać ujemne skutki zdarzeń trudnych do przewidzenia poza działalnością operacyjną jednostki i niezwiązane z ryzykiem jej prowadzenia, tj. z tytułu zdarzeń losowych, takich jak powódź, kradzież itp.

**W wierszu 68** wykazuje się zysk, stratę brutto (w. 64+65).

**W wierszu 69** wykazuje się podatek dochodowy.

**W wierszu 70** wykazuje się część bieżącą podatku dochodowego.

**W wierszu 71** wykazuje się część odroczoną podatku dochodowego.

## Dział II. Fundusze

W dziale tym wykazuje się stany na koniec okresu sprawozdawczego oraz zmiany w obrębie funduszy uczelni. Stany funduszy na początek okresu sprawozdawczego i na koniec okresu sprawozdawczego powinny odpowiadać stanom wykazywanym w odpowiednich pozycjach pasywów bilansu ujmujących fundusze.

**W wierszu 03** wykazuje się zwiększenia ogółem funduszu pomocy materialnej dla studentów i doktorantów.

**W wierszu 04** wykazuje się otrzymaną dotację podmiotową na pomoc materialną dla studentów i doktorantów.

**W wierszu 07** wykazuje się opłaty za korzystanie z domów studenckich prowadzonych przez uczelnię.

**W wierszu 08** wykazuje się opłaty za korzystanie ze stołówek studenckich prowadzonych przez uczelnię.

**W wierszu 09** wykazuje się inne przychody funduszu pomocy materialnej dla studentów i doktorantów łącznie ze środkami z budżetu na stypendia ministra za wybitne osiągnięcia.

**W wierszu 10** wykazuje się zmniejszenia ogółem funduszu pomocy materialnej dla studentów i doktorantów (w. 11+17+23+28).

**W wierszu 12** wykazuje się zmniejszenia z tytułu stypendiów socjalnych dla studentów.

**W wierszu 13** wykazuje się zmniejszenia z tytułu stypendiów specjalnych dla osób niepełnosprawnych.

**W wierszu 14** wykazuje się zmniejszenia z tytułu stypendiów rektora dla najlepszych studentów.

**W wierszu 15** wykazuje się zmniejszenia tytułu stypendiów ministra za wybitne osiągnięcia.

**W wierszu 16** wykazuje się zmniejszenia z tytułu zapomóg przyznanych studentom.

**W wierszu 18** wykazuje się zmniejszenia z tytułu stypendiów socjalnych dla doktorantów.

**W wierszu 19** wykazuje się zmniejszenia z tytułu stypendiów specjalnych dla osób niepełnosprawnych.

**W wierszu 20** wykazuje się zmniejszenia z tytułu stypendiów dla najlepszych doktorantów.

**W wierszu 21** wykazuje się zmniejszenia z tytułu stypendiów ministra za wybitne osiągnięcia.

**W wierszu 22** wykazuje się zmniejszenia z tytułu zapomóg przyznanych doktorantom.

**W wierszu 23** wykazuje się zmniejszenia w pozycji koszty utrzymania domów i stołówek studenckich prowadzonych przez uczelnię.

**W wierszu 24** należy wykazać łącznie wynagrodzenia brutto wynikające ze stosunku pracy (osobowe i dodatkowe wynagrodzenia roczne) oraz z tytułu umowy-zlecenia lub umowy o dzieło (wiersz dotyczy uczelni publicznych).

**W wierszu 25** należy wykazać wynagrodzenia wynikające ze stosunku pracy.

**W wierszu 26** należy wykazać składki z tytułu ubezpieczeń społecznych obciążające pracodawcę oraz składki na fundusz pracy.

**W wierszu 27** należy wykazać zmniejszenia z tytułu remontów i modernizacji.

**W wierszu 28** wykazuje się koszty realizacji zadań związanych z przyznawaniem i wypłacaniem stypendiów oraz zapomóg dla studentów i doktorantów, ponoszonych przez uczelnię.

**W wierszach od 31 do 34** wykazuje się stany oraz zmiany zakładowego funduszu świadczeń socjalnych.

**W wierszu 35** wykazuje się stan funduszu zasadniczego na początek roku, odpowiadający pozycji pasywów bilansu A.I. Kapitał (fundusz) podstawowy, a **w wierszu 42** wykazuje się stan funduszu na koniec okresu sprawozdawczego.

**W wierszu 37** należy wykazać odpisy z zysku netto.

**W wierszu 38** wykazuje się zwiększenie z tytułu aktualizacji wyceny środków trwałych.

**W wierszu 40** wykazuje się zmniejszenie z tytułu pokrycia straty netto.

**W wierszach od 43 do 47** wykazuje się stany oraz zmiany własnego funduszu stypendialnego.

**W wierszach od 48 do 51** wykazuje się stany oraz zmiany funduszu rozwoju uczelni

## Dział III. Dane uzupełniające

**W wierszu 01** wykazuje się nakłady na rzeczowe aktywa trwałe poniesione w okresie sprawozdawczym, tj. nakłady na nabycie (zakup) bądź wytworzenie środków trwałych wymagających bądź niewymagających montażu, nabycie wartości niematerialnych i prawnych, nakłady na środki trwałe w budowie, nakłady na ulepszenie własnych i obcych środków trwałych oraz inne nakłady związane z budową i nabyciem środkiem trwałych (między innymi: koszty transportu, montażu, ubezpieczenia, ceł, odsetek i prowizji od kredytów, różnic kursowych).

**W wierszu 02** wykazuje się nakłady na urządzenia techniczne i maszyny, środki transportu i inne środki trwałe objęte KŚT (Klasyfikacja Środków Trwałych) grupami od 3 do 8.

**W wierszu 03** wykazuje się dotacje z budżetu państwa.


**W wierszu 06** wykazuje się środki o charakterze bezzwrotnym otrzymane w okresie sprawozdawczym, pochodzące ze źródeł zagranicznych, przeznaczone na finansowanie lub dofinansowanie nakładów na nabycie, ulepszenie, wytworzenie lub budowę rzeczowych aktywów trwałych i wartości niematerialnych i prawnych.

**W wierszu 08** wykazuje się otrzymane środki o charakterze bezzwrotnym (np. darowizny) inne niż dotacje (wykazane w wierszu 03) i bezzwrotne środki z pomocy zagranicznej na sfinansowanie lub dofinansowanie kosztów realizacji inwestycji i zakupów inwestycyjnych (wykazane w wierszu Bezzwrotne środki z pomocy zagranicznej na sfinansowanie lub dofinansowanie kosztów realizacji inwestycji i zakupów inwestycyjnych).

Zapisy **w wierszach od 09 do 31** powinny być zgodne z odpowiednimi pozycjami bilansu jednostki sporządzonego na koniec okresu sprawozdawczego.

**W wierszu 32** wykazuje się koszty remontu budynków i budowli wynikające z ewidencji kosztów prostych.

**Wiersze 34-37** wypełniają szkoły wyższe zobowiązane do składania deklaracji podatkowej podatku od towarów i usług VAT. Wiersz 34 obejmuje podatek należny, wiersz 35 – kwotę podatku naliczonego do odliczenia, wiersz 36 – kwotę podatku podlegającą wpłacie do budżetu, wiersz 37 – kwotę podatku VAT do zwrotu.

|   |   |   |
|---|---|---|
|  <b>GŁÓWNY URZĄD STATYSTYCZNY</b> , al. Niepodległości 208, 00-925 Warszawa <a href="http://www.stat.gov.pl">www.stat.gov.pl</a> |   |   |
| Nazwa i adres jednostki sprawozdawczej  | <b>F-02</b><br><b>Statystyczne</b><br><b>sprawozdanie finansowe</b> | Portal sprawozdawczy GUS<br>www.stat.gov.pl<br>Urząd Statystyczny<br>ul. Owocowa 3<br>40-158 Katowice |
| Numer identyfikacyjny – REGON   | <b>sporządzone na dzień</b><br><b>31 XII 2013 r.</b>                | Przekazać w terminie do<br>30 kwietnia 2014 r.  |

Obowiązek przekazywania danych statystycznych wynika z art. 30 pkt 3 ustawy z dnia 29 czerwca 1995 r. o statystyce publicznej (Dz. U. z 2012 r. poz. 591, z późn. zm.) oraz rozporządzenia Rady Ministrów z dnia 9 listopada 2012 r. w sprawie programu badań statystycznych statystyki publicznej na rok 2013 (Dz. U. poz. 1391, z późn. zm.).

(e-mail sekretariatu jednostki sporządzającej sprawozdanie – WYPEŁNIAĆ WIELKIMI LITERAMI)

### Część I. PODSTAWOWE DANE O PRZEDSIĘBIORSTWIE

Symbol rodzaju przeważającej działalności według PKD 2007

#### Dane o sytuacji prawno-organizacyjnej przedsiębiorstwa

|                                       |   |   |   |
|---------------------------------------|---|---|---|
| 1. Data wystawienia pierwszej faktury | <input style="width: 40px;" type="text"/> | <input style="width: 40px;" type="text"/> | <input style="width: 40px;" type="text"/> |
|                                       | rok                                       | mies.                                     | dzień                                     |

|   |                      |   |   |   |
|---|----------------------|---|---|---|
| 2. Rok obrotowy<br>(nie dotyczy podmiotów prowadzących podatkowe księgi przychodów i rozchodów) | 2.1 data rozpoczęcia | <input style="width: 40px;" type="text"/> | <input style="width: 40px;" type="text"/> | <input style="width: 40px;" type="text"/> |
|   |                      | rok                                       | mies.                                     | dzień                                     |
|   | 2.2 data zakończenia | <input style="width: 40px;" type="text"/> | <input style="width: 40px;" type="text"/> | <input style="width: 40px;" type="text"/> |
|   |                      | rok                                       | mies.                                     | dzień                                     |

(e-mail osoby sporządzającej sprawozdanie – WYPEŁNIAĆ WIELKIMI LITERAMI)

.....  
(imię, nazwisko i telefon osoby sporządzającej sprawozdanie)

.....  
(miejscowość, data)

.....  
(pieczęć imienna i podpis osoby działającej w imieniu sprawozdawcy)

**3. Stan aktywności prawnej i ekonomicznej w dniu 31 XII (prosimy zaznaczyć właściwą odpowiedź)**

|   |                             |  |                             |
|---|-----------------------------|--|-----------------------------|
| <b>podmiot aktywny</b>                  |                             | <b>podmiot nieaktywny</b>  |                             |
| - prowadzący działalność . . . . .      | 11 <input type="checkbox"/> | - jeszcze nie podjął działalności . . . . .  | 21 <input type="checkbox"/> |
| - w budowie, organizujący się . . . . . | 12 <input type="checkbox"/> | - w stanie likwidacji . . . . .  | 23 <input type="checkbox"/> |
| - w stanie likwidacji . . . . .         | 13 <input type="checkbox"/> | - w stanie upadłości . . . . .   | 24 <input type="checkbox"/> |
| - w stanie upadłości . . . . .          | 14 <input type="checkbox"/> | - z zawieszoną działalnością . . . . .   | 25 <input type="checkbox"/> |
|   |                             | - z zakończoną działalnością (niewyrejestrowany z rejestru sądowego/ewidencji) . . . . . | 26 <input type="checkbox"/> |

|   |                                 |
|---|---------------------------------|
| <b>4. Czy przedsiębiorstwo posiada oddziały, zakłady lub udziały w podmiotach poza terytorium Rzeczypospolitej Polskiej? (prosimy zaznaczyć właściwą odpowiedź)</b> | 1. tak <input type="checkbox"/> |
|   | 2. nie <input type="checkbox"/> |

|  |   |                                 |                                 |
|--|---|---------------------------------|---------------------------------|
| <b>5. Czy przedsiębiorstwo poniosło nakłady na działalność badawczo-rozwojową? (Proszę zaznaczyć właściwą odpowiedź)</b> | a) wewnętrzne (prowadzone w jednostce)  | 1. tak <input type="checkbox"/> | 2. nie <input type="checkbox"/> |
|  | b) zewnętrzne (zlecone przez jednostkę) | 1. tak <input type="checkbox"/> | 2. nie <input type="checkbox"/> |

**Część II. BILANS I RACHUNEK ZYSKÓW I STRAT**

|  |  |   |  |  |  |  |  |
|--|--|---|--|--|--|--|--|
| <b>1. Czy przedsiębiorstwo prowadzi:</b><br>(prosimy zaznaczyć właściwą odpowiedź)   | księgi rachunkowe . . . . .                            | 1 <input type="checkbox"/>  |  |  |  |  |  |
|  | podatkową księgę przychodów i rozchodów . . . . .      | 2 <input type="checkbox"/>  |  |  |  |  |  |
|  | ewidencję przychodów . . . . .                         | 3 <input type="checkbox"/>  |  |  |  |  |  |
|  | brak wydzielonej ewidencji (karta podatkowa) . . . . . | 4 <input type="checkbox"/>  |  |  |  |  |  |
| <i>Jeśli odpowiedź 2, prosimy wypełnić wiersz 27 rubryki 1 i 2 w dziale 1, wiersze 01, 09, 62 w dziale 2 oraz wiersze 70, 71, 72 i 73 danych uzupełniających do działu 2.</i><br><i>Jeśli odpowiedź 3 lub 4, prosimy o zwrot sprawozdania z podaniem w punkcie 1.1 liczby pracujących w dniu 31 XII.</i> |  | 1.1. Liczba pracujących<br><table border="1" style="display: inline-table; vertical-align: middle;"> <tr> <td style="width: 20px; height: 20px;"></td> <td style="width: 20px; height: 20px;"></td> <td style="width: 20px; height: 20px;"></td> <td style="width: 20px; height: 20px;"></td> <td style="width: 20px; height: 20px;"></td> </tr> </table> |  |  |  |  |  |
|  |  |   |  |  |  |  |  |

|  |  |                            |
|--|--|----------------------------|
| <b>2. Jeśli przedsiębiorstwo prowadzi księgi rachunkowe (odpowiedź 1 z pytania 1), to czy:</b><br>(prosimy zaznaczyć właściwą odpowiedź) | sporządza bilans i rachunek zysków i strat za rok kalendarzowy . . . . .                                       | 1 <input type="checkbox"/> |
|  | podaje dane bilansowe tylko na koniec roku (rubryka 2) i rachunek zysków i strat za rok kalendarzowy . . . . . | 2 <input type="checkbox"/> |

|   |                                |
|---|--------------------------------|
| <b>3. Czy bilans i rachunek zysków i strat zawiera dane oddziałów (zakładów) znajdujących się poza terytorium Rzeczypospolitej Polskiej? (prosimy zaznaczyć właściwą odpowiedź)</b> | <input type="checkbox"/> 1 tak |
|   | <input type="checkbox"/> 2 nie |

|  |   |   |   |   |   |   |   |
|--|---|---|---|---|---|---|---|
| 3.1. Jeśli tak (1), prosimy podać symbole krajów, w których znajdują się Państwa zakłady, oraz udział przychodów wykazanych w wierszach 02+07 działu 2, osiągniętych poza terytorium Rzeczypospolitej Polskiej w 2013 r. |   |   |   |   |   |   |   |
|  | 0 | 1 | 2 | 3 | 4 | 5 | 6 |
| Symbole krajów   | 1 |   |   |   |   |   |   |
| Udział przychodów w %  | 1 |   |   |   |   |   |   |

|  |  |                            |
|--|--|----------------------------|
| <b>4. Czy przedsiębiorstwo sporządza sprawozdanie finansowe (załączony bilans oraz rachunek zysków i strat) zgodnie z:</b> | • ustawą z dnia 29 września 1994 r. o rachunkowości* . . . . . | 1 <input type="checkbox"/> |
|  | • Międzynarodowymi Standardami Rachunkowości** . . . . .       | 2 <input type="checkbox"/> |

|   |   |                            |
|---|---|----------------------------|
| 4.1 Jeśli odpowiedź <b>2</b> , czy wynika to z: | • art. 45 ust. 1a ustawy z dnia 29 września 1994 r. o rachunkowości . . . | 1 <input type="checkbox"/> |
|   | • art. 45 ust. 1b ustawy z dnia 29 września 1994 r. o rachunkowości . . . | 2 <input type="checkbox"/> |

### Dział 1. Bilans sporządzony na dzień 31 XII w tys. zł (bez znaku po przecinku)

| AKTYWA<br>(wyszczególnienie)                          |   | Stan na                  |             |  |
|---|---|--------------------------|-------------|--|
|   |   | początek roku            | koniec roku |  |
| 0   |   | 1                        | 2           |  |
| <b>A. Aktywa trwałe (wiersze 02+06+15+16+24)</b>      |   | 01                       |             |  |
| I. Wartości niematerialne i prawne                    |   | 02                       |             |  |
| w tym   | koszty zakończonych prac rozwojowych        | 03                       |             |  |
|   | wartość firmy                               | 04                       |             |  |
|   | zaliczki na wartości niematerialne i prawne | 05                       |             |  |
| II. Rzeczowe aktywa trwałe<br>(wiersze 07+13+14)      |   | 06                       |             |  |
| Środki trwałe (wiersze 08 do 12)                      |   | 07                       |             |  |
| grunty  |   | 08                       |             |  |
| budynki, lokale i obiekty inżynierii lądowej i wodnej |   | 09                       |             |  |
| urządzenia techniczne i maszyny                       |   | 10                       |             |  |
| środki transportu                                     |   | 11                       |             |  |
| inne środki trwałe                                    |   | 12                       |             |  |
| Środki trwałe w budowie                               |   | 13                       |             |  |
| Zaliczki na środki trwałe w budowie                   |   | 14                       |             |  |
| III. Należności długoterminowe                        |   | 15                       |             |  |
| IV. Inwestycje długoterminowe                         |   | 16                       |             |  |
| w tym   | nieruchomości                               | 17                       |             |  |
|   | wartości niematerialne i prawne             | 18                       |             |  |
|   | długoterminowe aktywa finansowe             | 19                       |             |  |
|   | w tym                                       | udziały lub akcje        | 20          |  |
|   |   | inne papiery wartościowe | 21          |  |
| udzielone pożyczki                                    |   | 22                       |             |  |
|   | w tym udzielone pożyczki zagraniczne        | 23                       |             |  |

\* Dz. U. z 2013 r. poz. 330, z późn. zm.

\*\* Zgodnie z Międzynarodowymi Standardami Rachunkowości, Międzynarodowymi Standardami Sprawozdawczości Finansowej oraz związanymi z nimi interpretacjami ogłoszonymi w formie rozporządzeń Komisji Europejskiej.

**Dział 1. Bilans sporządzony na dzień 31 XII w tys. zł (bez znaku po przecinku) (cd.)**

| AKTYWA (cd.)<br>(wyszczególnienie)   |    | Stan na       |             |
|--|----|---------------|-------------|
|  |    | początek roku | koniec roku |
| 0  |    | 1             | 2           |
| V. Długoterminowe rozliczenia międzyokresowe   | 24 |               |             |
| w tym aktywa z tytułu odroczonego podatku dochodowego  | 25 |               |             |
| <b>B. Aktywa obrotowe (wiersze 27+33+36+43)</b>  | 26 |               |             |
| I. Zapasy (wiersze od 28 do 32)  | 27 |               |             |
| Materiały  | 28 |               |             |
| Półprodukty i produkty w toku  | 29 |               |             |
| Produkty gotowe  | 30 |               |             |
| Towary   | 31 |               |             |
| Zaliczki na dostawy  | 32 |               |             |
| II. Należności krótkoterminowe   | 33 |               |             |
| w tym  |    |               |             |
| z tytułu dostaw i usług  | 34 |               |             |
| z tytułu podatków, dotacji, ceł, ubezpieczeń społecznych i zdrowotnych oraz innych świadczeń | 35 |               |             |
| III. Inwestycje krótkoterminowe  | 36 |               |             |
| w tym  |    |               |             |
| udziały lub akcje  | 37 |               |             |
| inne papiery wartościowe   | 38 |               |             |
| udzielone pożyczki   | 39 |               |             |
| środki pieniężne i inne aktywa pieniężne   | 40 |               |             |
| w tym środki pieniężne w kasie i na rachunkach   | 41 |               |             |
| w tym środki pieniężne w kasie   | 42 |               |             |
| IV. Krótkoterminowe rozliczenia międzyokresowe   | 43 |               |             |
| <b>Aktywa razem (A+B) (wiersze 01+26)</b>  | 44 |               |             |

**Dział 1. Bilans sporządzony na dzień 31 XII w tys. zł (bez znaku po przecinku) (cd.)**

| PASywa<br>(wyszczególnienie)   |   | Stan na                    |             |  |
|--|---|----------------------------|-------------|--|
|  |   | początek roku              | koniec roku |  |
| 0  |   | 1                          | 2           |  |
| <b>A. Kapitał (fundusz) własny<br/>(wiersze od 46 do 54)</b>               |   | 45                         |             |  |
| I. Kapitał (fundusz) podstawowy  |   | 46                         |             |  |
| II. Należne wpłaty na kapitał podstawowy<br>(wielkość ujemna)              |   | 47                         |             |  |
| III. Udziały (akcje) własne (wielkość ujemna)                              |   | 48                         |             |  |
| IV. Kapitał (fundusz) zapasowy   |   | 49                         |             |  |
| V. Kapitał (fundusz) z aktualizacji wyceny                                 |   | 50                         |             |  |
| VI. Pozostałe kapitały (fundusze) rezerwowe                                |   | 51                         |             |  |
| VII. Zysk (strata) z lat ubiegłych   |   | 52                         |             |  |
| VIII. Zysk (strata) netto  |   | 53                         |             |  |
| IX. Odpisy z zysku netto w ciągu roku<br>obrotowego (wielkość ujemna)      |   | 54                         |             |  |
| <b>B. Zobowiązania i rezerwy na zobowiązania<br/>(wiersze 56+59+67+79)</b> |   | 55                         |             |  |
| I. Rezerwy na zobowiązania   |   | 56                         |             |  |
| w tym  | rezerwa z tytułu odroczonego podatku<br>dochodowego | 57                         |             |  |
|  | rezerwa na świadczenia emerytalne<br>i podobne      | 58                         |             |  |
| II. Zobowiązania długoterminowe  |   | 59                         |             |  |
| w tym  | kredyty i pożyczki                                  | 60                         |             |  |
|  | w tym   | kredyty bankowe            | 61          |  |
|  |   | w tym kredyty zagraniczne  | 62          |  |
|  |   | pożyczki                   | 63          |  |
|  |   | w tym pożyczki zagraniczne | 64          |  |
|  | z tytułu emisji dłużnych papierów<br>wartościowych  | 65                         |             |  |
|  | inne zobowiązania finansowe                         | 66                         |             |  |

**Dział 1. Bilans sporządzony na dzień 31 XII w tys. zł (bez znaku po przecinku) (dokończenie)**

| PASywa (cd.)<br>(wyszczególnienie)        |  | Stan na   |             |  |
|---|--|---|-------------|--|
|   |  | początek roku                                   | koniec roku |  |
| 0   |  | 1   | 2           |  |
| III. Zobowiązania krótkoterminowe         |  | 67  |             |  |
| w tym                                     | kredyty i pożyczki                                     | 68  |             |  |
|   | w tym  | kredyty bankowe                                 | 69          |  |
|   |  | w tym kredyty zagraniczne                       | 70          |  |
|   |  | pożyczki  | 71          |  |
|   |  | w tym pożyczki zagraniczne                      | 72          |  |
|   |  | z tytułu emisji dłużnych papierów wartościowych | 73          |  |
|   | z tytułu dostaw i usług                                | 74  |             |  |
|   | zaliczki otrzymane na dostawy                          | 75  |             |  |
|   | z tytułu podatków, ceł, ubezpieczeń i innych świadczeń | 76  |             |  |
|   | z tytułu wynagrodzeń                                   | 77  |             |  |
| fundusze specjalne                        |  | 78  |             |  |
| IV. Rozliczenia międzyokresowe            |  | 79  |             |  |
| w tym ujemna wartość firmy                |  | 80  |             |  |
| <b>Pasywa razem (A+B) (wiersze 45+55)</b> |  | <b>81</b>                                       |             |  |

**Dane uzupełniające do bilansu w tys. zł (bez znaku po przecinku)**

| Wyszczególnienie  |    | Stan na       |             |
|---|----|---------------|-------------|
|   |    | początek roku | koniec roku |
| 0   |    | 1             | 2           |
| Umorzenie rzeczowych aktywów trwałych                     | 82 |               |             |
| Umorzenie wartości niematerialnych i prawnych             | 83 |               |             |
| Z wiersza 33 należności krótkoterminowe przeterminowane   | 84 |               |             |
| Z wiersza 59 zobowiązania długoterminowe przeterminowane  | 85 |               |             |
| Z wiersza 67 zobowiązania krótkoterminowe przeterminowane | 86 |               |             |



**Dane uzupełniające do bilansu w tys. zł (bez znaku po przecinku) (dokończenie)****Uwaga: wiersze 87 do 94 wypełniają spółki**

| Wyszczególnienie   |  | Stan na       |             |
|--|--|---------------|-------------|
|  |  | początek roku | koniec roku |
| 0  |  | 1             | 2           |
| Z wiersza 46 działu 1 kapitał zakładowy  | 87   |               |             |
| z tego<br>przypada<br>na mienie  | Skarbu Państwa                             | 88            |             |
|  | państwowych osób prawnych                  | 89            |             |
|  | jednostek samorządu terytorialnego         | 90            |             |
|  | krajowych osób fizycznych                  | 91            |             |
|  | pozostałych krajowych jednostek prywatnych | 92            |             |
|  | osób zagranicznych                         | 93            |             |
|  | rozproszone                                | 94            |             |
| <b>Dane dodatkowe dla jednostek sporządzających bilans według MSR w tys. zł (bez znaku po przecinku)</b> |  |               |             |
| Środki trwałe, którym przywrócono wartość, wprowadzone do bilansu  | 95   |               |             |
| Aktywa trwałe przeznaczone do sprzedaży  | 96   |               |             |

**Dział 2. Rachunek zysków i strat w tys. zł (bez znaku po przecinku)**

| Wyszczególnienie   |  | Kwota (w tys. zł) |
|--|--|-------------------|
| 0  |  | 1                 |
| <b>A. Przychody netto ze sprzedaży i zrównane z nimi (wiersze 02+04+05+07)</b> |  | 01                |
| z tego   | przychody netto ze sprzedaży produktów   | 02                |
|  | w tym sprzedaż na eksport  | 03                |
|  | zmiana stanu produktów (zwiększenie – wartość dodatnia, zmniejszenie – wartość ujemna) (+ lub -) | 04                |
|  | koszty wytworzenia produktów na własne potrzeby  | 05                |
|  | w tym koszt wytworzenia produktów przekazanych do własnych sklepów                               | 06                |
|  | przychody netto ze sprzedaży towarów i materiałów  | 07                |
|  | w tym sprzedaż na eksport  | 08                |

**Dział 2. Rachunek zysków i strat w tys. zł (bez znaku po przecinku) (cd.)**

| Wyszczególnienie  |  | Kwota (w tys. zł)                        |    |  |
|---|--|--|----|--|
| 0   |  | 1  |    |  |
| <b>B. Koszty działalności operacyjnej (wiersze 10+11+13+15+18+20+24+26)</b> |  | 09                                       |    |  |
| z tego  | amortyzacja  | 10                                       |    |  |
|   | zużycie materiałów i energii                           | 11                                       |    |  |
|   | w tym energii  | 12                                       |    |  |
|   | usługi obce  | 13                                       |    |  |
|   | w tym zakupione w celu odsprzedaży (podwykonawstwo)    | 14                                       |    |  |
|   | podatki i opłaty                                       | 15                                       |    |  |
|   | w tym podatek akcyzowy                                 | 16                                       |    |  |
|   | w tym podatek akcyzowy związany ze sprzedażą produktów | 17                                       |    |  |
|   | wynagrodzenia  | 18                                       |    |  |
|   | w tym ze stosunku pracy                                | 19                                       |    |  |
|   | ubezpieczenia społeczne i inne świadczenia             | 20                                       |    |  |
|   | w tym  | składki z tytułu ubezpieczeń społecznych | 21 |  |
|   |  | wydatki na szkolenia pracowników         | 22 |  |
|   |  | wydatki na ochronę zdrowia               | 23 |  |
|   | pozostałe koszty rodzajowe                             | 24                                       |    |  |
|   | w tym podróże służbowe                                 | 25                                       |    |  |
| wartość sprzedanych towarów i materiałów                                    | 26   |  |    |  |
| <b>C<sub>1</sub>. Zysk ze sprzedaży (wiersze 01-09) &gt; 0</b>              |  | 27                                       |    |  |
| <b>C<sub>2</sub>. Strata ze sprzedaży (wiersze 01-09) &lt; 0</b>            |  | 28                                       |    |  |
| <b>D. Pozostałe przychody operacyjne (wiersze 30+31+32)</b>                 |  | 29                                       |    |  |
| z tego  | zysk ze zbycia niefinansowych aktywów trwałych         | 30                                       |    |  |
|   | dotacje  | 31                                       |    |  |
|   | inne przychody operacyjne                              | 32                                       |    |  |
|   | w tym rozwiązane rezerwy                               | 33                                       |    |  |

**Dział 2. Rachunek zysków i strat w tys. zł (bez znaku po przecinku) (cd.)**

| Wyszczególnienie  |  | Kwota (w tys. zł) |  |
|---|--|-------------------|--|
| 0   |  | 1                 |  |
| <b>E. Pozostałe koszty operacyjne (wiersze 35+36+37)</b>                                    |  | 34                |  |
| z tego  | strata ze zbycia niefinansowych aktywów trwałych                                       | 35                |  |
|   | aktualizacja wartości aktywów niefinansowych   | 36                |  |
|   | inne koszty operacyjne   | 37                |  |
|   | w tym  |                   |  |
|   | rezerwy na przyszłe zobowiązania   | 38                |  |
|   | odpisane wierzytelności (w wyniku postępowań upadłościowych, układowych i naprawczych) | 39                |  |
| <b>F<sub>1</sub>. Zysk z działalności operacyjnej (wiersze 01-09+29-34) &gt; 0</b>          |  | 40                |  |
| <b>F<sub>2</sub>. Strata z działalności operacyjnej (wiersze 01-09+29-34) &lt; 0</b>        |  | 41                |  |
| <b>G. Przychody finansowe (wiersze 43+44+46+47+48)</b>                                      |  | 42                |  |
| z tego  | dywidendy i udziały w zyskach  | 43                |  |
|   | odsetki  | 44                |  |
|   | w tym przychody odsetkowe (odsetki od pożyczek udzielonych innym przedsiębiorstwom)    | 45                |  |
|   | zysk ze zbycia inwestycji  | 46                |  |
|   | aktualizacja wartości inwestycji   | 47                |  |
|   | inne   | 48                |  |
|   | w tym nadwyżka dodatnich różnic kursowych nad ujemnymi                                 | 49                |  |
| <b>H. Koszty finansowe (wiersze 51+52+53+54)</b>  |  | 50                |  |
| z tego  | odsetki  | 51                |  |
|   | strata ze zbycia inwestycji  | 52                |  |
|   | aktualizacja wartości inwestycji   | 53                |  |
|   | inne   | 54                |  |
|   | w tym nadwyżka ujemnych różnic kursowych nad dodatnimi                                 | 55                |  |
| <b>I<sub>1</sub>. Zysk z działalności gospodarczej (wiersze 01-09+29-34+42-50) &gt; 0</b>   |  | 56                |  |
| <b>I<sub>2</sub>. Strata z działalności gospodarczej (wiersze 01-09+29-34+42-50) &lt; 0</b> |  | 57                |  |

**Dział 2. Rachunek zysków i strat w tys. zł (bez znaku po przecinku) (dokończenie)**

| Wyszczególnienie   |                 | Kwota (w tys. zł) |
|--|-----------------|-------------------|
| 0  |                 | 1                 |
| <b>J<sub>1</sub>. Zyski nadzwyczajne</b>                                       | 58              |                   |
| <b>J<sub>2</sub>. Straty nadzwyczajne</b>                                      | 59              |                   |
| <b>K<sub>1</sub>. Zysk brutto (wiersze 01-09+29-34+42-50+58-59) &gt; 0</b>     | 60              |                   |
| <b>K<sub>2</sub>. Strata brutto (wiersze 01-09+29-34+42-50+58-59) &lt; 0</b>   | 61              |                   |
| <b>L. Podatek dochodowy</b>  | 62              |                   |
| z tego   | część bieżąca   | 63                |
|  | część odroczone | 64                |
| <b>M. Pozostałe obowiązkowe zmniejszenie zysku (zwiększenie straty)</b>        | 65              |                   |
| <b>N<sub>1</sub>. Zysk netto (wiersze 01-09+29-34+42-50+58-59-62) &gt; 0</b>   | 66              |                   |
| <b>N<sub>2</sub>. Strata netto (wiersze 01-09+29-34+42-50+58-59-62) &lt; 0</b> | 67              |                   |

**Dane uzupełniające do działu 2 w tys. zł (bez znaku po przecinku)**

| Wyszczególnienie  |    | Kwota (w tys. zł) |
|---|----|-------------------|
| 0   |    | 1                 |
| Z wiersza 01 przypada na dotacje do działalności podstawowej  | 68 |                   |
| Z wiersza 02 przypada na dotacje do produktów (wyrobów i usług)   | 69 |                   |
| Kwota podatku VAT podlegającego wpłacie do budżetu (za rok kalendarzowy)  | 70 |                   |
| Kwota podatku VAT do zwrotu (za rok kalendarzowy)   | 71 |                   |
| Przeciętne zatrudnienie (w pełnych etatach)   | 72 |                   |
| Liczba pracujących w osobach (stan w dniu 31 XII)   | 73 |                   |
| Wydatki na spłatę zadłużenia (zapłacone raty kapitałowe i odsetki bankom, przedsiębiorstwom niefinansowym)                | 74 |                   |
| <b>Dane dodatkowe dla jednostek sporządzających rachunek zysków i strat według MSR w tys. zł (bez znaku po przecinku)</b> |    |                   |
| Podatek akcyzowy od wyrobów krajowych (producent)   | 75 |                   |
| w tym podatek akcyzowy związany ze sprzedażą produktów (w wierszu 02)   | 76 |                   |
| Proszę podać szacunkowy czas (w minutach) przeznaczony na przygotowanie danych dla potrzeb wypełnianego formularza        | 1  |                   |
| Proszę podać szacunkowy czas (w minutach) przeznaczony na wypełnienie formularza  | 2  |                   |

## Objaśnienia do formularza F-02

**Uwaga: Dane za 2013 r. wykazuje się w pełnych tysiącach złotych.**

### CZEŚĆ I. PODSTAWOWE DANE O PRZEDSIĘBIORSTWIE

W e-mailu każdy znak powinien zostać wpisany w odrębnej kratce.  
Przykład wypełnienia e-maila:

**[Z|E|N|O|N|. |K|O|W|A|L|S|K|I|@|X|X|X|. |Y|Y|Y|. |P|L|]**

W pozycji 3 należy otoczyć kółkiem jeden z podanych kodów, przy czym poszczególne kody oznaczają:

- 1) Kod 11 – podmiot aktywny – prowadzący działalność  
Dotyczy podmiotów ukonstytuowanych zgodnie z przepisami prawa polskiego uzyskujących (w okresie objętym sprawozdaniem) przychody z działalności, dla której prowadzenia powstały lub zostały utworzone.
- 2) Kod 12 – podmiot aktywny – w budowie, organizujący się  
Dotyczy podmiotów ukonstytuowanych zgodnie z przepisami prawa polskiego, które nie uzyskały jeszcze (w okresie objętym sprawozdaniem) przychodów z działalności, dla której prowadzenia powstały lub zostały utworzone.  
W szczególności dotyczy to podmiotów:
  - budujących (organizujących) swoje zakłady, fabryki itp. formy organizacyjne dla prowadzenia przyszłej działalności, ponoszących jedynie koszty,
  - prowadzących już działalność, ale nieuzyskujących jeszcze z niej przychodów.
- 3) Kod 13 – podmiot aktywny – w stanie likwidacji  
Dotyczy podmiotów, które 31 XII są w stanie likwidacji, prowadzą nadal działalność i w okresie objętym sprawozdaniem uzyskiwały z niej przychody.
- 4) Kod 14 – podmiot aktywny – w stanie upadłości  
Dotyczy podmiotów, które 31 XII są w stanie upadłości, prowadzą nadal działalność i w okresie objętym sprawozdaniem uzyskiwały z niej przychody.
- 5) Kod 21 – podmiot nieaktywny – jeszcze nie podjął działalności  
Dotyczy podmiotów ukonstytuowanych zgodnie z przepisami prawa polskiego, które nie podjęły żadnych działań na rzecz działalności, dla której prowadzenia powstały lub zostały utworzone.
- 6) Kod 23 – podmiot nieaktywny – w stanie likwidacji  
Dotyczy podmiotów, które 31 XII są w stanie likwidacji i nie prowadziły, w okresie objętym sprawozdaniem, działalności, dla której powstały.
- 7) Kod 24 – podmiot nieaktywny – w stanie upadłości  
Dotyczy podmiotów, które 31 XII są w stanie upadłości i nie prowadziły, w okresie objętym sprawozdaniem, działalności, dla której prowadzenia powstały.
- 8) Kod 25 – podmiot nieaktywny – z zawieszoną działalnością  
Dotyczy podmiotów, które 31 XII mają zawieszoną działalność.  
  
Uwaga: Przypomina się o obowiązku zgłaszania do rejestru REGON faktu zawieszenia działalności oraz okresu, na jaki działalność jest zawieszona.
- 9) Kod 26 – podmiot nieaktywny – z zakończoną działalnością (niewyrejestrowany z rejestru sądowego/ewidencji)  
Dotyczy podmiotów, które zakończyły definitywnie działalność, ale nie dopełniły obowiązku zgłoszenia wniosku o wykreślenie z rejestru sądowego/ewidencji.

**W punkcie 5** należy zaznaczyć czy przedsiębiorstwo poniosło nakłady na działalność badawczo-rozwojową, przy czym: **nakłady wewnętrzne na działalność B+R**, oznaczają nakłady poniesione w roku sprawozdawczym na prace B+R wykonane w jednostce sprawozdawczej, niezależnie od źródła pochodzenia środków. Nakłady wewnętrzne na prace B+R obejmują zarówno nakłady bieżące, jak i nakłady inwestycyjne na środki trwale związane z działalnością B+R, lecz nie obejmują amortyzacji tych środków. Nakłady te podaje się w ujęciu brutto, nawet jeśli aktualne koszty mogły być niższe z powodu ulg czy rabatów przyznanych po wykonaniu prac B+R, **nakłady zewnętrzne na działalność B+R**, oznaczają nakłady poniesione w roku sprawozdawczym na prace B+R wykonane **poza** jednostką sprawozdawczą przez innych wykonawców (podwykonawców) krajowych i od nich nabyte oraz nakłady poniesione przez jednostkę sprawozdawczą na prace B+R wykonane za granicą według źródeł ich nabycia. Do nakładów zewnętrznych zalicza się również składki oraz inne środki przekazywane na rzecz międzynarodowych organizacji i stowarzyszeń naukowych, takich jak np.: CERN, ESF, Zjednoczony Instytut Badań Jądrowych itp. (w części dotyczącej działalności B+R).

## **CZĘŚĆ II. BILANS I RACHUNEK ZYSKÓW I STRAT**

Formularz został dostosowany do wzoru zawartego w załączniku nr 1 do ustawy z dnia 29 września 1994 r. o rachunkowości.

**Podmioty prowadzące księgi rachunkowe** przekazują dla statystyki bilans i rachunek zysków i strat według załączonego wzoru. Dział 2 zawiera tylko jedną, porównawczą wersję rachunku zysków i strat (dane z rachunku porównawczego oraz dane uzupełniające są niezbędne do wyliczeń produktu krajowego brutto).

Wszystkie podmioty wypełniają zarówno wiersze oznaczone literami i cyframi rzymskimi, jak i wiersze bez oznaczeń. W przypadku gdy informacja w danym wierszu nie występuje, ten wiersz się pomija.

**Jednostki prowadzące rachunkowość zgodnie z MSR/MSSF podają w poszczególnych pozycjach bilansu oraz rachunku zysków i strat dane zgodne z zasadami MSR.**

Natomiast **podmioty prowadzące podatkową księgę przychodów i rozchodów** zaznaczają w pytaniu 1 symbol 2 i wypełniają wiersz 27 rubryki 1 i 2 w dziale 1, wiersze 01, 09, 62 w dziale 2 oraz wiersze 70, 71, 72 i 73 danych uzupełniających do działu 2 (zgodnie z objaśnieniami zawartymi na ostatnich stronach tych objaśnień).

**Podmioty posiadające oddziały (zakłady) poza terytorium Rzeczypospolitej Polskiej przekazują bilans i rachunek zysków i strat łącznie z danymi z tych oddziałów (zakładów).**

**W punkcie 1** bilansu i rachunku zysków i strat należy zaznaczyć:

- odpowiedź 1, jeśli przedsiębiorstwo prowadziło w roku 2013 księgi rachunkowe,
- odpowiedź 2, jeśli przedsiębiorstwo prowadziło w roku 2013 podatkową księgę przychodów i rozchodów,
- nie zaznacza się ani odpowiedzi 1, ani odpowiedzi 2, jeśli przedsiębiorstwo opłacało zryczałtowany podatek dochodowy w formie ryczałtu od przychodów ewidencjonowanych lub karty podatkowej (nie prowadziło ksiąg rachunkowych ani podatkowej księgi przychodów i rozchodów) – należy wpisać w punkcie 1.1 liczbę pracujących w dniu 31 XII 2013 r.

**Punkty 2, 3 i 4** wypełniają przedsiębiorstwa, które w punkcie 1 zaznaczyły odpowiedź 1.

**W punkcie 2** należy zaznaczyć:

- odpowiedź 1, jeśli rok obrotowy pokrywa się z rokiem kalendarzowym – przedsiębiorstwo sporządza bilans (wypełnia rubryki 1 i 2 bilansu) oraz rachunek zysków i strat za rok kalendarzowy,
- odpowiedź 2, jeśli rok obrotowy jest różny od roku kalendarzowego lub jednostka powstała w drugiej połowie 2013 r. i w oparciu o prawo handlowe nie jest zobowiązana do zamykania ksiąg na dzień 31 XII 2013 r. – przedsiębiorstwo podaje dane bilansowe wg stanu na 31 XII 2013 r. (rubryka 2 bilansu) oraz sporządza rachunek zysków i strat za rok kalendarzowy 2013.

**W punkcie 3** należy zaznaczyć:

- odpowiedź 1, jeśli przedsiębiorstwo posiada oddziały (zakłady) poza terytorium Rzeczypospolitej Polskiej; przy określeniu tej odpowiedzi przedsiębiorstwo wypełnia pkt 3.1 i podaje literowe symbole krajów, w których znajdują się zakłady (zgodnie z wykazem kodów krajów według standardu ISO 3166-1), oraz procentowy udział tych oddziałów (zakładów) w przychodach ze sprzedaży produktów, towarów i materiałów (z jednym miejscem po przecinku),
- odpowiedź 2, jeśli przedsiębiorstwo nie posiada zakładów poza terytorium Rzeczypospolitej.

**W punkcie 4** należy zaznaczyć:

- odpowiedź 1, jeśli przedsiębiorstwo sporządza statystyczne sprawozdanie finansowe, stosując przepisy ustawy z dnia 29 września 1994 r. o rachunkowości,
- odpowiedź 2, jeśli przedsiębiorstwo sporządza statystyczne sprawozdanie finansowe, stosując Międzynarodowe Standardy Rachunkowości (zgodnie z art. 45 ust. 1a lub 1b ustawy z dnia 29 września 1994 r. o rachunkowości).

Jednostka, w której skład wchodzi jednostki organizacyjne sporządzające samodzielnie sprawozdania finansowe, sporządza łączne sprawozdanie finansowe, będące sumą sprawozdania finansowego jednostki i wszystkich jej oddziałów (zakładów), wyłączając odpowiednio: aktywa i fundusze wydzielone, wzajemne należności i zobowiązania oraz inne rozrachunki o podobnym charakterze, przychody i koszty z tytułu operacji gospodarczych dokonanych między jednostką a jej oddziałami (zakładami) lub między jej oddziałami (zakładami), wynik finansowy operacji gospodarczych dokonywanych wewnątrz jednostki zawarty w aktywach jednostki lub jej oddziałów. Można nie dokonywać powyższych wyłączeń, jeżeli nie wpływa to ujemnie na rzetelne i jasne przedstawienie sytuacji majątkowej i finansowej oraz wyniku finansowego jednostki.

Przedsiębiorstwa, które w ciągu roku kalendarzowego zmieniły formę prawną bez zmiany numeru identyfikacyjnego REGON, składają dwa bilanse: jeden przed zmianą formy prawnej, drugi po zmianie formy prawnej.

## **Dział 1. Bilans sporządzony na dzień 31 XII**

### **AKTYWA**

**W wierszu 01** wykazuje się aktywa trwałe jednostki w wartości netto, na które składają się wartości niematerialne i prawne, rzeczowe aktywa trwałe, należności długoterminowe, inwestycje długoterminowe oraz długoterminowe rozliczenia międzyokresowe.

Zarówno środki trwałe, jak też wartości niematerialne i prawne, oddane do używania na podstawie najmu, dzierżawy lub innej umowy o podobnym charakterze, zalicza się do aktywów trwałych jednej ze stron umowy – właściciela (finansującego) lub użytkownika (korzystającego), zależnie od tego, czy stosowna umowa spełnia warunki określone w art. 3 ust. 4 ustawy z dnia 29 września 1994 r. o rachunkowości, czy nie.

**W wierszu 02** wykazuje się nabyte przez jednostkę, zaliczane do aktywów trwałych, prawa majątkowe nadające się do gospodarczego wykorzystania, o przewidywanym okresie ekonomicznej użyteczności dłuższym niż rok, przeznaczone do używania na potrzeby jednostki, a w szczególności: autorskie prawa majątkowe, prawa pokrewne, licencje, koncesje; prawa do wynalazków, patentów, znaków towarowych, wzorów użytkowych oraz zdobniczych; know-how.

Do wartości niematerialnych i prawnych zalicza się również nabytą wartość firmy oraz koszty zakończonych prac rozwojowych.

**W wierszu 03** wykazuje się koszty zakończonych powodzeniem prac rozwojowych, umożliwiających uruchomienie produkcji nowych lub ulepszonych produktów lub zastosowanie nowej technologii, jeżeli: produkt lub technologia są ściśle ustalone, a dotyczące ich koszty prac rozwojowych wiarygodnie określone, technologiczna przydatność produktu lub technologii została stwierdzona i odpowiednio udokumentowana i na tej podstawie jednostka podjęła decyzję o wytwarzaniu tych produktów lub stosowaniu technologii, a koszty prac rozwojowych zostaną pokryte, według przewidywania, przychodami ze sprzedaży tych produktów lub zastosowania technologii.



**W wierszu 04** wykazuje się wartość firmy stanowiącą różnicę (dodatnią) między ceną nabycia (przejęcia) określonej jednostki lub zorganizowanej jej części a niższą od niej wartością godziwą przejętych aktywów netto (aktywów pomniejszonych o zobowiązania).

**W wierszu 05** wykazuje się równowartość środków pieniężnych wyrażonych w walucie polskiej i w walutach obcych przekazywanych kontrahentom na poczet transakcji nabycia składników wartości niematerialnych i prawnych.

**W wierszu 06** wykazuje się wartość netto środków trwałych, środków trwałych w budowie oraz zaliczek na środki trwałe w budowie.

**W wierszu 07** wykazuje się wartość netto rzeczowych aktywów trwałych i zrównanych z nimi, o przewidywanym okresie ekonomicznej użyteczności dłuższym niż rok, kompletnych, zdalnych do użytku i przeznaczonych na potrzeby jednostki. Wykazuje się też środki trwałe przejęte w nieodpłatny zarząd i użytkowanie.

Środki trwałe oraz wartości niematerialne i prawne przyjęte do używania na podstawie umowy o **leasing finansowy** wykazuje korzystający (leasingobiorca) jako środki trwałe, względnie wartości niematerialne i prawne, natomiast finansujący (leasingodawca) – jako należności. W przypadku umowy najmu, dzierżawy lub innej umowy o podobnym charakterze niemającej charakteru leasingu finansowego stanowiące jej przedmiot środki trwałe lub prawa wykazuje ich właściciel.

**W wierszu 08** wykazuje się wartość gruntów nieprzeznaczonych do dalszej sprzedaży, stanowiących własność lub współwłasność jednostki, oraz prawo wieczystego użytkowania gruntów (grupa 0 wg Klasyfikacji Środków Trwałych). **Nie wykazuje się** tu gruntów oraz prawa wieczystego użytkowania gruntów zakwalifikowanych do inwestycji.

**W wierszu 09** wykazuje się wartość budynków i budowli, a także będących odrębną własnością lokali, spółdzielczego własnościowego prawa do lokalu mieszkalnego oraz spółdzielczego prawa do lokalu użytkowego (grupy 1 i 2 według KŚT), z wyłączeniem budynków, lokali i obiektów oraz praw zakwalifikowanych do inwestycji.

**W wierszu 10** wykazuje się wartość maszyn i urządzeń technicznych: grupę 3 – kotły i maszyny energetyczne, grupę 4 – maszyny, urządzenia i aparaty ogólnego zastosowania, grupę 5 – specjalistyczne maszyny, urządzenia i aparaty oraz grupę 6 – urządzenia techniczne.

**W wierszu 11** wykazuje się środki transportu (grupa 7 według KŚT).

**W wierszu 12** wykazuje się grupę 8 – narzędzia, przyrządy, ruchomości i wyposażenie oraz grupę 9 – inwentarz żywy.

**W wierszu 13** wykazuje się środki trwałe w budowie, czyli przedsięwzięcia mające na celu uzyskanie nowych lub ulepszenie już posiadanych środków trwałych, w wysokości ogółu kosztów pozostających w bezpośrednim związku z ich nabyciem lub wytworzeniem, pomniejszonych o odpisy z tytułu trwałej utraty wartości. Zalicza się tu również budowę tych budynków lub obiektów inżynierii lądowej i wodnej, które z chwilą, gdy staną się gotowe, zostaną zaliczone do inwestycji (z wyjątkiem ulepszenia nieruchomości nabytych jako inwestycje).

**W wierszu 14** wykazuje się równowartość środków pieniężnych wyrażonych w walucie polskiej i w walutach obcych przekazanych kontrahentom na poczet dostaw lub usług dotyczących środków trwałych w budowie, a także przekazanych kwot odpowiadających udziałowi jednostki gospodarczej we wspólnym finansowaniu środków trwałych w budowie.

**W wierszu 15** wykazuje się należności (bez należności z tytułu dostaw i usług), w walucie polskiej i obcej, których termin zapłaty (lub ostatniej raty) przypada po okresie dłuższym niż rok od dnia bilansowego, w kwocie wymaganej zapłaty, z zachowaniem ostrożności.

**W wierszu 16** wykazuje się długoterminowe aktywa finansowe oraz te nieruchomości i wartości niematerialne i prawne, które zostały nabyte w celu osiągnięcia korzyści ekonomicznych wynikających z przyrostu ich wartości.

**W wierszu 17** wykazuje się nieruchomości (grunty, budynki, budowle, prawa wieczystego użytkowania gruntu, spółdzielcze prawa do lokali) utrzymywane w celu uzyskiwania pożytków z wynajmu lub korzyści wynikających z przyrostu wartości danej nieruchomości. **Nie wykazuje się** tu nieruchomości przeznaczonych do użytku na własne potrzeby oraz przeznaczonych do zbycia w ramach prowadzonej działalności lub które nabyto z zamiarem poddania ulepszeniu, a następnie sprzedaży.

**W wierszu 18** wykazuje się wartości niematerialne i prawne nabyte z zamiarem osiągnięcia korzyści ekonomicznych wynikających z przyrostu ich wartości.

**W wierszu 19** wykazuje się m.in. udziały, akcje, inne papiery wartościowe, udzielone pożyczki, inne aktywa finansowe płatne i wymagalne bądź przeznaczone do zbycia w terminie dłuższym niż 12 miesięcy od dnia bilansowego lub od daty ich założenia, wystawienia lub nabycia.

**W wierszu 23** należy wykazać pożyczki udzielone jednostkom zagranicznym (z siedzibą poza granicami Rzeczypospolitej Polskiej).

**W wierszu 24** wykazuje się aktywa z tytułu odroczonego podatku dochodowego oraz inne długoterminowe rozliczenia międzyokresowe.

**W wierszu 25** wykazuje się aktywa z tytułu odroczonego podatku dochodowego w wysokości kwoty przewidzianej w przyszłości do odliczenia od podatku dochodowego w związku z ujemnymi różnicami przejściowymi oraz stratą podatkową możliwą do odliczenia. Aktywa z tytułu odroczonego podatku dochodowego należy wykazywać tylko wtedy, gdy ich realizacja jest prawdopodobna.

**W wierszu 26** wykazuje się wartość aktywów obrotowych, na które składają się zapasy, należności krótkoterminowe, inwestycje krótkoterminowe oraz krótkoterminowe rozliczenia międzyokresowe.

**W wierszu 27** wykazuje się składniki zapasów, tj. materiały, półprodukty i produkty w toku, produkty gotowe, towary oraz zaliczki na poczet dostaw.

Składniki rzeczowych aktywów obrotowych wycenia się na dzień bilansowy zgodnie z przepisami art. 28 ust. 1 pkt 6, art. 34 i art. 35c ustawy z dnia 29 września 1994 r. o rachunkowości, tj. według:

– cen nabycia – art. 28 ust. 2

lub – jeżeli nie zniekształca to stanu zapasów oraz wyniku finansowego – według:

– cen zakupu

– albo kosztów wytworzenia – art. 28 ust. 3.

**W wierszu 28** wykazuje się nabyte od obcych kontrahentów i ewentualnie wyprodukowane przez własne komórki pomocnicze: surowce i inne materiały podstawowe, paliwa, materiały pomocnicze, opakowania, części zapasowe maszyn i urządzeń, które są przeznaczone do zużycia na potrzeby wszystkich rodzajów własnej działalności gospodarczej. W skład materiałów wchodzi również odpady, produkty uboczne i odzyski powstałe w toku produkcji lub innej działalności. W wierszu tym ujmuje się również wartość:

– materiałów odpisanych uprzednio w koszty bezpośrednio po zakupie, a niezużyte do końca roku obrotowego lub wydanych do produkcji, lecz niezużytych do dnia bilansowego,

– materiałów w drodze, tj. tych, które jeszcze nie znajdują się fizycznie w posiadaniu jednostki gospodarczej, ale stanowią już jej własność,

– inwentarza żywego, np. zakupionego do uboju.

**W wierszu 29** wykazuje się równowartość kosztów poniesionych na wytworzenie produktów (wyrobów i usług), które przeszły określone fazy produkcji, ale nie zostały zakończone – są w toku realizacji.

**W wierszu 30** wykazuje się wyroby gotowe, tj. takie produkty, które są przeznaczone do sprzedaży, nie podlegają dalszemu przerobowi w jednostce, w której zostały wytworzone, oraz odpowiadają określonym normom lub warunkom umownym, a także roboty i usługi odpisane w momencie wytworzenia w ciężar kosztu własnego, lecz jeszcze niesprzedane do końca okresu sprawozdawczego, a także wartość inwentarza żywego w tuczu i hodowli.

**Uwaga:** Wartość półproduktów i produkcji w toku oraz produktów gotowych (wiersze 29 i 30) jest wykazywana według kosztu ich wytworzenia. Do kosztów wytworzenia produktu nie zalicza się kosztów ogólnego zarządu, kosztów sprzedaży produktów, kosztów będących konsekwencją niewykorzystanych zdolności produkcyjnych i strat produkcyjnych, magazynowania wyrobów gotowych i półproduktów, chyba że poniesienie tych kosztów jest niezbędne w procesie produkcji (art. 28 ust. 3 ustawy z dnia 29 września 1994 r. o rachunkowości).

**W wierszu 31** wykazuje się rzeczowe składniki majątkowe nabyte z przeznaczeniem do dalszej odsprzedaży. W wierszu tym ujmuje się również wartość towarów w drodze.

Wartość materiałów i towarów jest wykazywana w zależności od przyjętych przez jednostkę zasad wyceny – według cen zakupu lub według cen nabycia (tzn. cen zakupu powiększonych o koszty związane z zakupem).

**W wierszu 32** wykazuje się równowartość środków pieniężnych wyrażonych w walucie polskiej i w walutach obcych przekazanych dostawcom, których rozliczenie nastąpi po zrealizowaniu zamówionych dostaw zapasów lub wykonaniu usługi.

**W wierszu 33** wykazuje się należności z tytułu dostaw i usług wykonanych w ramach działalności operacyjnej, bez względu na termin ich płatności, oraz całość lub tę część należności z innych tytułów, niezaliczonych do aktywów finansowych, które stają się wymagalne w ciągu 12 miesięcy od dnia bilansowego, w kwocie wymaganej zapłaty, z zachowaniem ostrożności.

**W wierszu 34** wykazuje się należności z tytułu dostaw i usług, zaliczone obecnie w całości do należności krótkoterminowych.

**W wierszu 35** wykazuje się stan należności z tytułu dotacji budżetowych i ewentualnych nadpłat z tytułu podatków oraz innych tytułów rozliczanych z budżetem centralnym, z budżetami terenowymi i zakładem ubezpieczeń społecznych w kwocie wymagającej zwrotu oraz należności z tytułu innych świadczeń, do których mają zastosowanie przepisy ustawy z dnia 29 sierpnia 1997 r. – Ordynacja podatkowa (Dz. U. z 2012 r. poz. 749, z późn. zm.).

**W wierszu 36** wykazuje się krótkoterminowe aktywa finansowe oraz inne inwestycje krótkoterminowe.

**W wierszu 43** wykazuje się stan czynnych rozliczeń międzyokresowych kosztów i rozliczeń międzyokresowych przychodów (podlegających rozliczeniu w okresie nie dłuższym niż 12 miesięcy od dnia bilansowego) jako odpowiednik przychodów niebędących jeszcze na dzień bilansowy należnościami z prawnego punktu widzenia.

## PASYWA

**W wierszu 45** wykazuje się łączną sumę kapitałów (funduszy) własnych jednostki, tzn. kapitału (funduszu) podstawowego, należnych wpłat na kapitał podstawowy (wielkość ujemna), udziałów (akcji) własnych (wielkość ujemna), kapitału (funduszu) zapasowego, kapitału (funduszu) z aktualizacji wyceny, pozostałych kapitałów (funduszy) rezerwowych, niepodzielonego wyniku finansowego z lat ubiegłych, wyniku finansowego netto roku obrotowego oraz odpisów z zysku netto w ciągu roku obrotowego (wielkość ujemna).

**W wierszu 46** wykazuje się, w zależności od formy prawnej podmiotu gospodarczego, stan kapitału (funduszu) podstawowego. W pozycji tej wykazują:

- spółki z ograniczoną odpowiedzialnością, akcyjne, komandytowo-akcyjne – kapitał zakładowy,
- przedsiębiorstwa państwowe – fundusz założycielski,
- spółdzielnie – fundusz udziałowy, fundusz wkładów budowlanych, fundusz wkładów mieszkaniowych,
- spółki komandytowe, jawne, partnerskie, cywilne – kapitał właścicieli.

**W wierszu 47** wykazuje się tę część kapitału podstawowego jednostki, która do dnia sporządzenia bilansu nie została wniesiona przez udziałowców, akcjonariuszy lub członka spółdzielni.

**W wierszu 48** wykazuje się udziały (akcje) własne przewidziane do zbycia (dozwolone przypadki ich nabycia określa Kodeks spółek handlowych), jak i do umorzenia.

**W wierszu 49** wykazuje się kapitał (fundusz) zapasowy ze sprzedaży akcji powyżej ich wartości nominalnej, tworzony ustawowo (np. z zysku), tworzony zgodnie ze statutem lub z umową, oraz z innych źródeł; zalicza się tu fundusz przedsiębiorstwa przedsiębiorstw państwowych oraz fundusz zasobowy spółdzielni.

**W wierszu 50** wykazuje się skutki: aktualizacji wyceny środków trwałych (jeśli zostanie wydane stosowne rozporządzenie), wyrażenia w cenach rynkowych aktywów finansowych zaliczanych do aktywów trwałych (nieruchomości, praw, papierów wartościowych), przeliczenia na walutę polską danych oddziałów (zakładów) zagranicznych (art. 51 ust. 2 ustawy z dnia 29 września 1994 r. o rachunkowości) przy sporządzaniu łącznego sprawozdania finansowego (różnice kursowe).

**W wierszu 51** wykazuje się kapitał (fundusz) rezerwowy, tworzony z zysku do podziału, z dopłat wspólników lub z innych źródeł określonych w uchwałach o utworzeniu tego kapitału (funduszu), a także stan funduszu prywatyzacyjnego.

**W wierszu 52** wykazuje się niepodzielony wynik finansowy z lat ubiegłych, stanowiący nierozliczoną równowartość części (lub całości) wyniku finansowego netto pochodzącego z lat poprzedzających rok obrotowy, za który jest sporządzony bilans (tj. niepodzielony zysk lub niepokrytą stratę). Zgodnie z art. 54 ust. 3 ustawy z dnia 29 września 1994 r. o rachunkowości w pozycji tej wykazuje się również kwotę korekty spowodowanej usunięciem błędu. Jako stratę z lat ubiegłych ujmuje się również tę część ujemnej różnicy, powstałej ze zbycia lub umorzenia akcji lub udziałów własnych, która nie znalazła pokrycia w kapitale zapasowym.

**W wierszu 53** wykazuje się wynik finansowy netto roku obrotowego (zysk – wielkość dodatnia, strata – wielkość ujemna) zgodny z wynikiem finansowym netto z rachunku zysków i strat.

**W wierszu 54** wykazuje się odpisy z wyniku finansowego netto bieżącego roku obrotowego jako wielkość ujemną korygującą wynik finansowy netto. W spółkach komandytowych, partnerskich, jawnych, cywilnych i jednostkach stanowiących własność osób fizycznych można w tej pozycji wykazać zaliczki pobrane lub rozdysponowanie zysku przez właścicieli. W spółkach kapitałowych można wykazać wypłacone zaliczki na dywidendę. W spółdzielniach produkcji rolniczej wykazuje się w tej pozycji między innymi wypłacone w formie zaliczek wynagrodzenie za pracę członków spółdzielni. Przedsiębiorstwa państwowe i jednoosobowe spółki Skarbu Państwa w wierszu tym wykazują dokonane w ciągu roku wpłaty z zysku.

**W wierszu 55** wykazuje się rezerwy na zobowiązania, zobowiązania długoterminowe, zobowiązania krótkoterminowe oraz rozliczenia międzyokresowe.

**W wierszu 57** wykazuje się rezerwę na odroczony podatek dochodowy w wysokości kwoty podatku dochodowego wymagającej w przyszłości zapłaty.

**W wierszu 58** wykazuje się rezerwę na świadczenia emerytalne i podobne.

**W wierszu 59** wykazuje się, wyrażone w walucie polskiej i w walutach obcych, zobowiązania długoterminowe z terminem spłaty (lub spłaty ostatniej raty) dłuższym niż rok od dnia bilansowego (bez zobowiązań z tytułu dostaw i usług).

**W wierszu 60** wykazuje się uzyskane od jednostek niepowiązanych długoterminowe pożyczki i kredyty bankowe w kwocie wymagającej zapłaty (wraz z ewentualnymi odsetkami).

**W wierszu 62** należy wykazać długoterminowe kredyty (w rozumieniu ustawy z dnia 29 sierpnia 1997 r. – Prawo bankowe (Dz. U. z 2012 r. poz. 1376, z późn. zm.)) udzielone przez banki z siedzibą poza granicami Rzeczypospolitej Polskiej.

**W wierszu 65** wykazuje się zobowiązania długoterminowe dotyczące zaciągniętych drogą wystawienia obligacji i innych papierów wartościowych (emitowanych przez jednostkę) łącznie z ewentualnymi odsetkami.

**W wierszu 66** wykazuje się inne długoterminowe zobowiązania finansowe wobec jednostek.

**W wierszu 67** wykazuje się ogół zobowiązań z tytułu dostaw i usług, a także tę część innych zobowiązań, które stają się wymagalne w ciągu 12 miesięcy od dnia bilansowego.

**W wierszu 70** należy wykazać krótkoterminowe kredyty (w rozumieniu ustawy z dnia 29 sierpnia 1997 r. – Prawo bankowe) udzielone przez banki z siedzibą poza granicami Rzeczypospolitej Polskiej.

**Nie uważa się** za kredyt zagraniczny kredytu udzielonego przez bank zagraniczny, którego siedziba znajduje się na terenie Rzeczypospolitej Polskiej.

**W wierszu 74** wykazuje się całość zobowiązań z tytułu dostaw i usług dotyczących bieżącej działalności operacyjnej.

**W wierszu 76** wykazuje się zobowiązania z tytułu podatków (w tym VAT), opłat oraz innych rozrachunków o charakterze publicznoprawnym – wobec budżetów i Zakładu Ubezpieczeń Społecznych i innych świadczeń, do których mają zastosowanie przepisy ustawy z dnia 29 sierpnia 1997 r. – Ordynacja podatkowa, w kwocie wymagającej zapłaty.

**W wierszu 78** wykazuje się stan funduszy specjalnych; na ogół zakładowy fundusz świadczeń socjalnych. W wierszu tym spółdzielnie mieszkaniowe wykazują również fundusz na remonty zasobów mieszkaniowych, utworzony zgodnie z art. 6 ust. 3 ustawy z dnia 15 grudnia 2000 r. o spółdzielniach mieszkaniowych (Dz. U. z 2003 r. Nr 119, poz 1116, z późn. zm.).

**W wierszu 79** wykazuje się rozliczenia międzyokresowe przychodów obejmujące w szczególności: równowartość otrzymanych lub należnych od kontrahentów środków z tytułu świadczeń, których wykonanie nastąpi w następnych okresach sprawozdawczych, środki pieniężne otrzymane na sfinansowanie nabycia lub wytworzenia środków trwałych, w tym także środków trwałych w budowie oraz prac rozwojowych, a także równowartość przejętych nieodpłatnie (w tym w drodze darowizny) środków trwałych w budowie, środków trwałych oraz wartości niematerialnych i prawnych, jeżeli stosownie do innych ustaw nie zwiększają one kapitałów (funduszy) własnych. Zaliczone do rozliczeń międzyokresowych przychodów kwoty zwiększają stopniowo pozostałe przychody operacyjne, równoległe do odpisów amortyzacyjnych lub umorzeniowych od środków trwałych lub kosztów prac rozwojowych sfinansowanych z tych źródeł.

#### **Dane uzupełniające do bilansu**

**Wiersze 82-86** wypełniają wszystkie jednostki sporządzające bilans.

**Wiersze 87-94** wypełniają spółki prawa handlowego, spółki cywilne i inne spółki powołane odrębnymi przepisami oraz zagraniczne przedsiębiorstwa drobnej wytwórczości i oddziały przedsiębiorców zagranicznych.

**W wierszu 87** należy wykazać tylko kwotę kapitału zakładowego bez kapitału zapasowego i ewentualnie rezerwowego (podać kwotę figurującą w księgach w wysokości zgodnej z umową lub statutem spółki oraz wpisem do rejestru handlowego, krajowego rejestru spółek). Kwota ta powinna być zgodna z wartością wykazaną w wierszu 46 działu I.

**W wierszu 89** wykazuje się kwotę zaangażowanego kapitału będącego mieniem państwowych osób prawnych, bez mienia Skarbu Państwa.

Przez państwowe osoby prawne (zobowiązane do sporządzania bilansu i rachunku zysków i strat) należy rozumieć przedsiębiorstwa państwowe, państwowe instytucje kultury i kinematografii, spółki prawa handlowego, w których wszystkie udziały stanowią mienie państwowe.

**W wierszu 90** wykazuje się kwotę zaangażowanego kapitału wniesionego przez jednostki samorządu terytorialnego.

**W wierszu 91** wykazuje się kwotę zaangażowanego kapitału osób fizycznych krajowych.

**W wierszu 92** wykazuje się kwotę zaangażowanego kapitału będącego mieniem innych krajowych osób prywatnych (np. spółdzielnie, spółki).

**W wierszu 93** wykazuje się kwotę zaangażowanego kapitału zagranicznego zarówno osób prawnych, jak i fizycznych. Kwota ta powinna być zgodna z kapitałem zagranicznym wykazanym w sprawozdaniu dla spółek z udziałem kapitału zagranicznego (wiersz 05 dział 2 KZ).

**W wierszu 94** wykazuje się kwotę zaangażowanego kapitału, którego nie można przyporządkować wyżej wymienionym udziałowcom.

**Wiersz 95** wypełniają jednostki, które sporządziły bilans zgodnie z Międzynarodowymi Standardami Rachunkowości i uwzględniły w bilansie środki trwale zamortyzowane, którym przywrócono wartość.

**Wiersz 96** wypełniają jednostki, które sporządziły bilans zgodnie z Międzynarodowymi Standardami Rachunkowości i nie uwzględniły w bilansie aktywów trwałych przeznaczonych do sprzedaży.

## **Dział 2. Rachunek zysków i strat**

Obejmuje zestawienie elementów, których suma algebraiczna pozwala na obliczenie wyniku finansowego netto jednostki. Poszczególne pozycje należy wypełnić zgodnie z zamianowaniem wierszy. Należy zwrócić uwagę, że wartości dodatnie pośrednich wyników są zyskami, a ujemne – stratami.

**Dział 2 zawiera tylko jedną wersję rachunku zysków i strat, tj. porównawczą.**

**W wierszu 01** należy wykazać sumę wierszy (02+04+05+07).

**W wierszu 02** należy wykazać przychody netto ze sprzedaży w kraju i na eksport wytworzonych przez jednostkę produktów (wytworzonych gotowych, półfabrykatów oraz usług), a także usług obcych, jeśli są one fakturowane odbiorcom łącznie z produktami, środki pieniężne otrzymane tytułem dopłat do cen sprzedaży. Przychody netto ze sprzedaży produktów obejmują m.in. należne – bez podatku od towarów i usług – kwoty za sprzedane produkty (niezależnie od tego, czy zostały zapłacone) wynikające z przemnożenia ilości sprzedanej przez jednostkową cenę sprzedaży, skorygowane o należne dopłaty i udzielone rabaty oraz bonifikaty.

**W wierszu 03** należy wykazać całkowitą wartość przychodów ze sprzedaży produktów, która dotyczy sprzedaży na eksport.

**Uwaga:** Równoznaczne z pojęciem „eksport” – stosowanym w odniesieniu do krajów pozaunijnych – jest pojęcie „wewnątrzspółnotowa dostawa” – w odniesieniu do krajów członkowskich UE.

**W wierszu 04** należy wykazać przyrost (+) bądź ubytek (-) (zwiększający lub zmniejszający przychody ze sprzedaży produktów) wartości stanu zapasów produktów gotowych, niezakończonych (półproduktów i produkcji w toku), a także rozliczeń międzyokresowych (bez działalności finansowej), jaki nastąpił między początkiem i końcem okresu sprawozdawczego.

**W wierszu 05** należy wykazać, traktowane na równi z przychodami, koszty wytworzenia we własnym zakresie świadczeń zwiększających aktywa (np. świadczeń na rzecz budowy własnych środków trwałych, prac rozwojowych odnoszonych na wartości niematerialne i prawne, wyrobów własnej produkcji przekazanych do własnych sklepów).

**W wierszu 07** należy wykazać przychody netto za sprzedaży towarów i materiałów (bez podatku od towarów i usług), tj. kwoty należne za sprzedane towary i materiały, niezależnie od tego, czy zostały zapłacone, wynikające z przemnożenia ilości sprzedanej przez jednostkową cenę sprzedaży netto, skorygowane o należne dopłaty i udzielone opusty, bonifikaty itp. lub umowne kwoty należne z tytułu sprzedaży.

Do przychodów ze sprzedaży towarów zalicza się sprzedaż tych składników, nabytych w celu odsprzedaży w stanie nieprzetworzonym, a w jednostkach sprzedających we własnej sieci sklepów obok towarów obcej produkcji także produkty przez siebie wytworzone.



**W wierszu 08** należy wykazać całkowitą wartość przychodów ze sprzedaży towarów i materiałów, która dotyczy sprzedaży na eksport.

**Uwaga:** Równoznaczne z pojęciem „eksport” – stosowanym w odniesieniu do krajów pozaunijnych – jest pojęcie „wewnątrzwspólnotowa dostawa” – w odniesieniu do krajów członkowskich UE.

**W wierszu 09** należy wykazać tę część kosztów działalności operacyjnej, która dotyczy działalności operacyjnej podstawowej.

**W wierszu 10** należy wykazać planową amortyzację (umorzenie) środków trwałych oraz wartości niematerialnych i prawnych.

**W wierszu 11** należy wykazać zużycie materiałów i energii (elektrycznej, wodnej, ciepłej i inne jej formy), w tym także zużycie opakowań, odpadów, paliw i gazów technicznych.

**W wierszu 13** należy wykazać zużycie usług obcych, np. spedycyjnych, transportowych, składowania, remontowych, budowlano-montażowych (także podwykonawców), obróbki obcej, telekomunikacyjnych, prowadzenie ksiąg, badanie bilansów, usług doradztwa, bankowych opłat manipulacyjnych i prowizji (z wyjątkiem prowizji od kredytów), opłat za leasing operacyjny, najmu i dzierżawy lokali, sprzętu, terenów, usług pralniczych, utrzymanie czystości, usług wywozu śmieci.

**W wierszu 15** należy wykazać podatki i opłaty obciążające koszty, m.in. podatek akcyzowy, podatek od nieruchomości, podatek od środków transportowych i inne podatki (rolny, leśny) oraz podatki lokalne, a także opłaty urzędowe (notarialne, paszportowe, rejestracyjne, opłaty skarbowe, podatek od umów cywilnoprawnych, za wieczyste użytkowanie gruntów, ochronę środowiska, gdy nie mają charakteru sankcyjnego, opłaty za korzystanie ze środowiska), podatek od towarów i usług (niepodlegający odliczeniu), wpłaty na PFRON.

**W wierszu 18** należy wykazać wynagrodzenie brutto pracowników jednostki z tytułu stosunku pracy, z tytułu umów-zlecenia, umów o dzieło i umów agencyjnych.

**W wierszu 21** należy wykazać składkę na ubezpieczenia społeczne (w części opłacanej przez pracodawcę), na fundusz pracy, fundusz gwarantowanych świadczeń pracowniczych oraz świadczenia na rzecz pracowników, jak np. dopłaty do biletów, kwater, wyżywienia, szkolenia pracowników, wydatki na bhp i ochronę zdrowia, a także odpisy na ZFŚS lub świadczenia urlopowe.

**W wierszu 23** należy wykazać wydatki przeznaczone na abonamenty medyczne i wydatki na medycynę pracy.

**W wierszu 24** należy wykazać pozostałe koszty, jak np. koszty delegacji krajowych i zagranicznych, ryczałty za używanie samochodów pracowników w sprawach jednostek, ubezpieczenia majątkowe, odprawy majątkowe, odprawy pośmiertne, odszkodowania powypadkowe, ekwiwalenty za zużycie przez pracowników odzieży roboczej, narzędzi itp.

**W wierszu 26** należy wykazać wartość sprzedanych towarów i materiałów wg cen nabycia lub cen zakupu (jeżeli jednostka nie stosuje cen nabycia).

**W wierszu 27** należy wykazać zysk ze sprzedaży, tj. nadwyżkę przychodów netto ze sprzedaży i zrównanych z nimi wykazanych w wierszu 01 działu 2 nad kosztami działalności operacyjnej wykazanymi w wierszu 09 działu 2.

**W wierszu 28** należy wykazać stratę ze sprzedaży, tj. nadwyżkę kosztów działalności operacyjnej wykazanych w wierszu 09 działu 2 nad przychodami netto ze sprzedaży i zrównanymi z nimi, wykazanymi w wierszu 01 działu 2.

**W wierszu 29** należy wykazać pozostałe przychody operacyjne, które pośrednio są związane z działalnością operacyjną jednostki, a w szczególności zysk ze zbycia niefinansowych aktywów trwałych (środków trwałych, środków trwałych w budowie, wartości niematerialnych i prawnych, inwestycji w nieruchomości i prawa), otrzymane nieodpłatnie, w tym w drodze darowizny aktywa (w tym także środki pieniężne na inne cele niż nabycie lub wytworzenie środków trwałych, środków trwałych w budowie albo wartości niematerialnych i prawnych), odszkodowania, rozwiązane rezerwy, korekty odpisów aktualizujących wartość aktywów niefinansowych, przychody



związane z działalnością socjalną, przychody (niestanowiące przedmiotu właściwej działalności) z najmu lub dzierżawy środków trwałych albo inwestycji w nieruchomości i prawa.

**W wierszu 31** należy wykazać kwotę należnych dotacji związanych pośrednio z działalnością operacyjną jednostki. W szczególności wykazuje się tu przypadające na dany rok obrotowy raty odpisu rozliczeń międzyokresowych przychodów, które zwiększyły pozostałe przychody operacyjne dotyczące dopłat bądź dotacji otrzymanych uprzednio na sfinansowanie budowy i zakupu środków trwałych, sfinansowanie kosztów prac rozwojowych, dokonywanego równoległe do odpisów amortyzacyjnych lub umorzeniowych od środków trwałych lub kosztów prac rozwojowych sfinansowanych z tych źródeł, a także dopłaty bezpośrednie i inne tego typu subwencje (za wyjątkiem dopłaty do cen sprzedaży), w tym obszarowe, które nie służą sfinansowaniu zakupu środków trwałych.

**W wierszu 32** wykazuje się m.in. odpisy rozliczeń międzyokresowych przychodów zaliczone do pozostałych przychodów operacyjnych, równoległe do odpisów amortyzacyjnych lub umorzeniowych otrzymanych nieodpłatnie, w tym w drodze darowizny środków trwałych w budowie, środków trwałych oraz wartości niematerialnych i prawnych.

**W wierszu 34** należy wykazać pozostałe koszty operacyjne niezwiązane bezpośrednio ze zwykłą działalnością jednostki, m.in. stratę ze zbycia niefinansowych aktywów trwałych, amortyzację oddanych w dzierżawę lub najem środków trwałych, nieplanowane odpisy amortyzacyjne (odpisy z tytułu trwałej utraty wartości), poniesione kary, grzywny, odszkodowania, odpisane części lub całości wierzytelności w wyniku postępowań upadłościowych, układowych i naprawczych, utworzenie rezerw na pewne lub o dużym stopniu prawdopodobieństwa przyszłe zobowiązania (straty z transakcji gospodarczych w toku), odpisy aktualizujące wartość aktywów niefinansowych, koszty utrzymania obiektów działalności socjalnej, darowizny lub nieodpłatne przekazanie aktywów trwałych.

**W wierszu 40** należy wykazać zysk na działalności operacyjnej, który stanowi dodatnią różnicę między przychodami netto ze sprzedaży i zrównanymi z nimi oraz pozostałymi przychodami operacyjnymi (wiersz 01 + wiersz 29) a kosztami działalności operacyjnej oraz pozostałymi kosztami operacyjnymi (wiersz 09 + wiersz 34).

**W wierszu 41** należy wykazać stratę na działalności operacyjnej, tj. nadwyżkę kosztów wykazanych w wierszach 09 i 34 nad przychodami wykazanymi w wierszach 01 i 29.

**W wierszu 42** należy wykazać przychody finansowe, tj. kwoty należne m.in. z tytułu dywidend i udziałów w zysku, odsetki od udzielonych pożyczek, odsetki od lokat terminowych, odsetki zwłoki, zysk ze zbycia inwestycji, zmniejszenie odpisów aktualizacyjnych wartości inwestycji wobec całkowitego lub częściowego ustania przyczyn powodujących trwałą utratę ich wartości, nadwyżkę dodatnich różnic kursowych nad ujemnymi, z wyjątkiem odsetek, prowizji, dodatnich i ujemnych różnic kursowych, o których mowa w art. 28 ust. 4 i ust. 8 pkt 2 ustawy z dnia 29 września 1994 r. o rachunkowości.

**W wierszu 45** należy wykazać przychody odsetkowe od przedsiębiorstw należących do sektora niefinansowego (przykładowo: odsetki od pożyczek udzielonych innym przedsiębiorstwom niefinansowym, odsetki od obligacji emitowanych przez przedsiębiorstwa niefinansowe). Nie należy w tym miejscu wykazywać przychodów odsetkowych od należności od sektora finansowego (przykładowo: odsetek od depozytów bankowych).

**W wierszu 50** należy wykazać koszty finansowe, tj. między innymi odsetki od zaciągniętych kredytów i pożyczek, odsetki i opłaty dodatkowe z tytułu leasingu finansowego, odsetki i dyskonto od wyemitowanych przez jednostkę obligacji, odsetki zwłoki, stratę ze zbycia inwestycji, odpisy z tytułu aktualizacji wartości inwestycji (np. skutki obniżenia wartości krótkoterminowych aktywów finansowych), nadwyżkę ujemnych różnic kursowych nad dodatnimi, z wyjątkiem odsetek, prowizji, dodatnich i ujemnych różnic kursowych, o których mowa w art. 28 ust. 4 i ust. 8 pkt 2 ustawy z dnia 29 września 1994 r. o rachunkowości.

**W wierszu 56** należy wykazać zysk na działalności gospodarczej, tj. nadwyżkę przychodów wykazanych w wierszach (01+29+42) nad kosztami wykazanymi w wierszach (09+34+50).

**W wierszu 57** należy wykazać stratę na działalności gospodarczej, tj. nadwyżkę kosztów wykazanych w wierszach (09+34+50) nad przychodami wykazanymi w wierszach (01+29+42).

**W wierszu 58** należy wykazać dodatnie skutki finansowych zdarzeń powstałych na skutek zdarzeń trudnych do przewidzenia poza działalnością operacyjną jednostki i niezwiązanych z ogólnym ryzykiem jej prowadzenia, np. odszkodowania z tytułu zdarzeń incydentalnych (powódź, pożar).

**W wierszu 59** należy wykazać ujemne skutki finansowe zdarzeń trudnych do przewidzenia, z reguły niepowtarzalnych w krótkim okresie, a zarazem występujących poza zwykłą działalnością jednostki i niezwiązanych z ogólnym ryzykiem jej prowadzenia, tj. np. związane ze zdarzeniami losowymi takimi, jak powódź, pożar.

**W wierszu 60** należy wykazać zysk brutto, tj. nadwyżkę przychodów i zysków nadzwyczajnych wykazanych w wierszach (01+29+42+58) nad kosztami i stratami nadzwyczajnymi wykazanymi w wierszach (09+34+50+59).

**W wierszu 61** należy wykazać stratę brutto, tj. nadwyżkę kosztów i strat nadzwyczajnych wykazanych w wierszach (09+34+50+59) nad przychodami i zyskami nadzwyczajnymi wykazanymi w wierszach (01+29+42+58).

**W wierszu 62** należy wykazać podatek dochodowy (zgodnie z art. 37 ustawy z dnia 29 września 1994 r. o rachunkowości).

**W wierszu 65** należy wykazać ustaloną na koniec roku – przez agencje wykonawcze - nadwyżkę środków finansowych pozostającą po uregulowaniu zobowiązań podatkowych. Nadwyżka ta jest traktowana jako obowiązkowe obciążenie wyniku finansowego. Wynika to z art. 22 ustawy z dnia 27 sierpnia 2009 r. o finansach publicznych (Dz. U. Nr 157, poz. 1240, z późn. zm.). Agencje wykonawcze – jako osoby prawne – są obowiązane corocznie wpłacać do budżetu państwa, na rachunek bieżący dochodów państwowej jednostki budżetowej obsługującej ministra sprawującego nadzór nad tą agencją, nadwyżkę środków finansowych.

Nie wykazuje się w tej pozycji wpłat z zysku przedsiębiorstw państwowych i jednoosobowych Spółek Skarbu Państwa. Odpisy z wyniku finansowego bieżącego roku obrotowego, w tym także wypłaty z zysku, dokonywane na podstawie odrębnych przepisów, uznaje się za element podziału wyniku finansowego netto jednostek w ciągu roku obrotowego. Z tego powodu dokonywane w ciągu roku obrotowego wpłaty z zysku należy wykazać w pasywach bilansu jako odpisy z zysku netto w ciągu roku obrotowego.

**W wierszu 66** należy wykazać zysk netto, tj. dodatnią różnicę między zyskiem brutto a podatkiem dochodowym .

**W wierszu 67** należy wykazać stratę netto, tj. ujemną różnicę między zyskiem brutto a podatkiem dochodowym.

**W wierszu 68** należy wykazać dotacje do działalności operacyjnej stanowiące jedno ze źródeł finansowania działalności podstawowej jednostki.

**W wierszu 70** należy wykazać sumę kwot podatku od towarów i usług podlegającego wpłacie do urzędu skarbowego za rok kalendarzowy, zgodnie z przekazanymi do urzędu skarbowego deklaracjami podatku VAT.

**W wierszu 71** należy wykazać sumę kwot podatku od towarów i usług do zwrotu przez urząd skarbowy na rachunek bankowy jednostki (podatnika), za rok kalendarzowy, zgodnie z przekazanymi do urzędu skarbowego deklaracjami podatku VAT.

**W wierszu 72** należy wykazać liczbę przeciętnie zatrudnionych (w pełnych etatach).

Do zatrudnionych zalicza się:

- 1) osoby zatrudnione na podstawie umowy o pracę, spółdzielczej umowy o pracę, powołania, wyboru lub mianowania (łącznie z osobami zatrudnionymi za granicą), w tym również:
  - osoby zatrudnione przy pracach interwencyjnych i robotach publicznych, finansowanych z funduszu pracy,
  - osoby młodociane pracujące na podstawie umowy o pracę, a nie o naukę zawodu,
  - osoby przebywające za granicą na podstawie delegacji służbowej;
- 2) osoby pracujące w zakładach pracy w formie zorganizowanych grup roboczych (z wyjątkiem odbywających naukę zawodu), tj. uczestników OHP (z wyjątkiem odbywających naukę zawodu), żołnierzy, skazanych, junaków obrony cywilnej, junaków straży przemysłowej i pożarnej, osoby odbywające w zakładach pracy zastępczą służbę poborowych.

Jednostki z udziałem podmiotów zagranicznych wykazują również zatrudnionych cudzoziemców.

Do zatrudnionych nie zalicza się:

- osób wykonujących pracę nakładczą,
- osób (uczniów) zatrudnionych na podstawie umowy o pracę w celu przygotowania zawodowego,
- agentów.

Przy obliczaniu przeciętnej liczby zatrudnionych w roku należy dodać przeciętne liczby zatrudnionych w poszczególnych miesiącach i otrzymaną sumę podzielić przez 12. W przypadku gdy zakład nie przepracował pełnego roku, przeciętne zatrudnienie oblicza się, dodając przeciętne zatrudnienie w miesiącach pracy danego zakładu i dzieląc otrzymaną sumę również przez 12.

Przeliczenia osób niepełnozatrudnionych na pełne etaty dokonuje się według godzin pracy ustalonych w umowie o pracę w stosunku do obowiązującej normy.

**W wierszu 73** należy wykazać liczbę pracujących wg stanu w dniu 31 XII 2013 r.

Do pracujących zalicza się:

- 1) osoby zatrudnione na podstawie stosunku pracy (tj. umowy o pracę, powołania, wyboru lub mianowania), łącznie z osobami zatrudnionymi za granicą oraz zatrudnionymi sezonowo;
- 2) właścicieli i współwłaścicieli (z wyłączeniem wspólników spółek, którzy nie pracują, a wnoszą jedynie kapitał), łącznie z bezpłatnie pomagającymi członkami rodzin;
- 3) agentów pracujących na podstawie umów agencyjnych i umów na warunkach zlecenia (łącznie z pomagającymi członkami ich rodzin oraz osobami zatrudnionymi przez agentów); do agentów nie zalicza się osób, które prowadzą własną działalność gospodarczą;
- 4) osoby wykonujące pracę nakładczą;
- 5) członków spółdzielni produkcji rolniczej, tj. członków RSP oraz powstałych na ich bazie spółdzielni o innym profilu produkcyjnym, w odniesieniu do których funkcjonuje prawo spółdzielcze, a także członków spółdzielni kółek rolniczych.

Nie należy natomiast zaliczać do pracujących osób skreślonych czasowo z ewidencji, z którymi nie rozwiązano umowy o pracę, oraz innych, między innymi osób:

- korzystających z urlopów bezpłatnych w wymiarze powyżej 3 miesięcy (nieprzerwanie),
- korzystających z urlopów wychowawczych w wymiarze powyżej 3 miesięcy (nieprzerwanie),
- przebywających na świadczeniach rehabilitacyjnych,
- osób pracujących na umowę-zlecenie lub umowę o dzieło,
- osób zatrudnionych na podstawie umowy o pracę w celu przygotowania zawodowego,
- pracowników udostępnianych (zatrudnionych) przez agencję pracy tymczasowej,
- pracowników zatrudnionych na kontraktach, których umowa nie ma charakteru umowy o pracę.

**W wierszu 74** należy wykazać całkowite wydatki na spłatę zadłużenia (całości zadłużenia, np. wobec banków, innych przedsiębiorstw niefinansowych zarówno powiązanych, jak i niepowiązanych), obejmujące raty kapitałowe i odsetki, które zostały rzeczywiście poniesione w okresie sprawozdawczym. Nie należy w tym wierszu wykazywać zobowiązań wymagalnych w okresie sprawozdawczym, które nie zostały w tym okresie spłacone.

**Wiersze 75-76** wypełniają jednostki, które sporządziły rachunek zysków i strat zgodnie z Międzynarodowymi Standardami Rachunkowości i nie uwzględniły w tym rachunku podatku akcyzowego od wyrobów.

#### **Wypełnianie sprawozdania przez podmioty prowadzące podatkową księgę przychodów i rozchodów**

Podmioty te wypełniają wiersz 27 rubryk 1 i 2 w dziale 1, wiersze: 01, 09, 62 w dziale 2 oraz wiersze: 70, 71, 72 i 73 danych uzupełniających do działu 2.

Wykazywane w sprawozdaniu wartości powinny wprost wynikać z zapisów ewidencjonowanych w podatkowej księdze przychodów i rozchodów (rozporządzenie Ministra Finansów z dnia 26 sierpnia 2003 r. w sprawie prowadzenia podatkowej księgi przychodów i rozchodów (Dz. U. Nr 152, poz. 1475, z późn. zm.)).

**Uwaga: Dane wykazuje się w pełnych tysiącach złotych.**

**W wierszu 27** rubryk 1 i 2 w dziale 1 należy wykazać kwoty wniesionych do księgi podatkowej wyników spisów z natury (**w pełnych tys. zł**). Wprowadzony do księgi stan zapasów na 1 stycznia nie podlega sumowaniu z obrotami roku bieżącego. Uwzględnia się go w rachunku kosztu uzyskania przychodu po zakończeniu roku.

**W wierszu 01** działu 2 należy wykazać przychody z prowadzonej działalności, bez podatku VAT – kolumna 9 księgi podatkowej, obejmujące:

1) wartość sprzedanych towarów i usług – kolumna 7 księgi,

Księga ma charakter uniwersalny, ten sam układ przewidziano dla jednostek wytwórczych, handlowych i usługowych (także dla kantorów i lombardów). Stąd zastosowane określenie „towary” oznacza zarówno towary w ścisłym tego słowa znaczeniu, tj. produkty nabyte z przeznaczeniem do sprzedaży w stanie nieprzerobionym, jak i wyroby, półfabrykaty i odpady.

Właściciele kantorów wymiany walut do tego wiersza wnoszą wartość sprzedanych dewiz, a właściciele lombardów kwoty otrzymanych odsetek od kredytów udzielonych pod zastaw oraz wynik sprzedaży rzeczy niewykupionych przez pożyczkobiorców.

2) pozostałe przychody – kolumna 8 księgi, tj. przychody ze sprzedaży środków trwałych, wyposażenia, odsetki od środków na rachunkach bankowych itp.

**W wierszu 09** działu 2 należy wykazać koszty prowadzonej działalności gospodarczej – suma kolumn 10+11+14 podatkowej księgi przychodów i rozchodów, obejmujące:

1) wartość zakupionych towarów handlowych i materiałów według cen zakupu – kolumna 10 księgi przychodów i rozchodów,

Na cenę zakupu składa się cena płacona dostawcy za towar bez podatku VAT lub z podatkiem, gdy prowadzący księgę nie jest podatnikiem tego podatku, a przy imporcie z uwzględnieniem cła i innych opłat, którymi importowany towar jest obciążony na granicy.

Podmioty prowadzące działalność w zakresie kupna i sprzedaży wartości dewizowych w wierszu tym wpisują kwotę zakupionych wartości dewizowych, wynikającą z rejestru kupna i sprzedaży,

2) koszty uboczne zakupu – kolumna 11 księgi, tj. koszty transportu, załadunku, wyładunku, ubezpieczenia w drodze itp., czyli kwotę stanowiącą różnicę między ceną nabycia a ceną zakupu,


3) wynagrodzenia w gotówce i w naturze – kolumna 12 księgi, tj. wypłacone pracownikom wynagrodzenia brutto (w gotówce i w naturze),

4) pozostałe wydatki – kolumna 13 księgi, tj. m.in. czynsz za lokal, opłaty za energię elektryczną, gaz, wodę, telefon, zakup paliw, amortyzacja środków trwałych, składki na ubezpieczenie wypadkowe, emerytalne i rentowe pracowników finansowane przez pracodawcę, koszty reklamy.

**W wierszu 62** działu 2 wykazuje się kwotę wpłaconych w roku kalendarzowym zaliczek na podatek dochodowy od prowadzonej działalności gospodarczej (w pełnych tys. zł).

**W wierszu 70** należy wykazać sumę kwot podatku od towarów i usług podlegającego wpłacie do urzędu skarbowego za rok kalendarzowy, zgodnie z przekazanymi do urzędu skarbowego deklaracjami podatku VAT (w pełnych tys. zł).

**W wierszu 71** należy wykazać sumę kwot podatku od towarów i usług do zwrotu przez urząd skarbowy na rachunek bankowy jednostki (podatnika) za rok kalendarzowy, zgodnie z przekazanymi do urzędu skarbowego deklaracjami podatku VAT (w pełnych tys. zł).

|   |  |   |
|---|--|---|
|  <b>GŁÓWNY URZĄD STATYSTYCZNY</b> , al. Niepodległości 208, 00-925 Warszawa <b>www.stat.gov.pl</b> |  |   |
| Nazwa i adres jednostki sprawozdawczej  | <b>F-02/dk</b><br><b>Sprawozdanie</b><br><b>o finansach</b><br><b>instytucji kultury</b> | Portal sprawozdawczy GUS<br>www.stat.gov.pl<br>Urząd Statystyczny<br>ul. Kazimierza Wyki 3<br>31-223 Kraków |
| Numer identyfikacyjny – REGON   | <hr/> <b>za rok 2013</b>   | Przekazać w terminie do<br>31 marca 2014 r.   |

Obowiązek przekazywania danych statystycznych wynika z art. 30 pkt 3 ustawy z dnia 29 czerwca 1995 r. o statystyce publicznej (Dz. U. z 2012 r. poz. 591, z późn. zm.) oraz rozporządzenia Rady Ministrów z dnia 9 listopada 2012 r. w sprawie programu badań statystycznych statystyki publicznej na rok 2013 (Dz. U. poz. 1391, z późn. zm.).

**Część I. PODSTAWOWE DANE O PRZEDSIĘBIORSTWIE**

|  |  |  |  |  |  |  |  |  |  |  |  |  |  |  |  |  |  |  |  |  |  |  |  |  |  |  |  |  |  |  |  |  |  |  |  |
|--|--|--|--|--|--|--|--|--|--|--|--|--|--|--|--|--|--|--|--|--|--|--|--|--|--|--|--|--|--|--|--|--|--|--|--|
|  |  |  |  |  |  |  |  |  |  |  |  |  |  |  |  |  |  |  |  |  |  |  |  |  |  |  |  |  |  |  |  |  |  |  |  |
|--|--|--|--|--|--|--|--|--|--|--|--|--|--|--|--|--|--|--|--|--|--|--|--|--|--|--|--|--|--|--|--|--|--|--|--|

*(e-mail sekretariatu jednostki sporządzającej sprawozdanie – WYPEŁNIAĆ WIELKIMI LITERAMI)*

Symbol rodzaju przeważającej działalności według PKD 2007

|  |  |  |  |  |  |  |  |  |  |  |  |  |  |
|--|--|--|--|--|--|--|--|--|--|--|--|--|--|
|  |  |  |  |  |  |  |  |  |  |  |  |  |  |
|--|--|--|--|--|--|--|--|--|--|--|--|--|--|

**Dane o sytuacji prawno-organizacyjnej przedsiębiorstwa**

**1. Stan aktywności prawnej i ekonomicznej w dniu 31 XII**

*(zaznaczyć właściwą odpowiedź)*

|  |                             |
|--|-----------------------------|
| <b>podmiot aktywny</b>   |                             |
| – prowadzący działalność .....   | 11 <input type="checkbox"/> |
| – w budowie, organizujący się .....  | 12 <input type="checkbox"/> |
| – w stanie likwidacji .....  | 13 <input type="checkbox"/> |
| – w stanie upadłości .....   | 14 <input type="checkbox"/> |
| <b>podmiot nieaktywny</b>  |                             |
| – jeszcze nie podjął działalności .....  | 21 <input type="checkbox"/> |
| – w stanie likwidacji .....  | 23 <input type="checkbox"/> |
| – w stanie upadłości .....   | 24 <input type="checkbox"/> |
| – z zawieszoną działalnością .....   | 25 <input type="checkbox"/> |
| – z zakończoną działalnością (niewyrejestrowany z rejestru sądowego/ewidencji) ..... | 26 <input type="checkbox"/> |

**Część II. BILANS I RACHUNEK ZYSKÓW I STRAT**

|                        |                      |                      |                      |                      |
|------------------------|----------------------|----------------------|----------------------|----------------------|
| <b>1. Rok obrotowy</b> | 1.1 data rozpoczęcia | <input type="text"/> | <input type="text"/> | <input type="text"/> |
|                        |                      | rok                  | mies.                | dzień                |
|                        | 1.2 data zakończenia | <input type="text"/> | <input type="text"/> | <input type="text"/> |
|                        |                      | rok                  | mies.                | dzień                |

|  |  |                            |
|--|--|----------------------------|
| <b>2. Czy przedsiębiorstwo:</b><br><i>(zaznaczyć właściwą odpowiedź)</i> | sporządza bilans i rachunek zysków i strat za rok kalendarzowy .....   | 1 <input type="checkbox"/> |
|  | podaje dane bilansowe tylko na koniec roku (rubryka 2) i rachunek zysków i strat za rok kalendarzowy (pełny) ... | 2 <input type="checkbox"/> |

|  |                                |                                |
|--|--------------------------------|--------------------------------|
| <b>3. Czy przedsiębiorstwo dokonało przeszacowania poszczególnych wartości bilansowych w okresie sprawozdawczym w związku ze zmianą cen i różnic kursowych?</b><br>Jeśli TAK, podać procentową zmianę wartości sumy bilansowej bez znaku po przecinku. | <input type="checkbox"/> 1 tak | <input type="checkbox"/> 2 nie |
|  | <input type="text"/>           | % udziału                      |

**Dział 1. Bilans sporządzony na dzień 31 XII w tys. zł (bez znaku po przecinku)**

| AKTYWA<br>(wyszczególnienie)                     |                                     | Stan na   |             |  |
|--|-------------------------------------|---|-------------|--|
|  |                                     | początek roku   | koniec roku |  |
| 0  |                                     | 1   | 2           |  |
| <b>A. Aktywa trwałe (wiersze 02+03+09+10+15)</b> |                                     | 01  |             |  |
| I. Wartości niematerialne i prawne               |                                     | 02  |             |  |
| II. Rzeczowe aktywa trwałe                       |                                     | 03  |             |  |
| w tym  | środki trwałe                       | 04  |             |  |
|  | w tym                               | grunty  | 05          |  |
|  |                                     | budynki, lokale i obiekty inżynierii lądowej i wodnej | 06          |  |
|  |                                     | urządzenia techniczne, maszyny i środki transportu    | 07          |  |
|  | zaliczki na środki trwałe w budowie | 08  |             |  |
| III. Należności długoterminowe                   |                                     | 09  |             |  |
| IV. Inwestycje długoterminowe                    |                                     | 10  |             |  |
| w tym  | nieruchomości                       | 11  |             |  |
|  | długoterminowe aktywa finansowe     | 12  |             |  |
|  | w tym                               | udziały lub akcje                                     | 13          |  |
|  |                                     | inne długoterminowe aktywa finansowe                  | 14          |  |
| V. Długoterminowe rozliczenia międzyokresowe     |                                     | 15  |             |  |
| <b>B. Aktywa obrotowe (wiersze 17+19+23+27)</b>  |                                     | 16  |             |  |
| I. Zapasy  |                                     | 17  |             |  |
| w tym zaliczki na dostawy                        |                                     | 18  |             |  |



**Dział 1. Bilans sporządzony na dzień 31 XII w tys. zł (bez znaku po przecinku) (cd.)**

| AKTYWA (cd.)<br>(wyszczególnienie)             |  | Stan na       |             |
|--|--|---------------|-------------|
|  |  | początek roku | koniec roku |
| 0  |  | 1             | 2           |
| II. Należności krótkoterminowe                 | 19   |               |             |
| w tym  | z tytułu dostaw i usług  | 20            |             |
|  | z tytułu podatków, dotacji, cel, ubezpieczeń społecznych i zdrowotnych oraz innych świadczeń | 21            |             |
|  | dochodzone na drodze sądowej   | 22            |             |
| III. Inwestycje krótkoterminowe                | 23   |               |             |
| w tym krótkoterminowe aktywa finansowe         | 24   |               |             |
| w tym środki pieniężne i inne aktywa pieniężne | 25   |               |             |
| w tym środki pieniężne w kasie i na rachunkach | 26   |               |             |
| IV. Krótkoterminowe rozliczenia międzyokresowe | 27   |               |             |
| <b>Aktywa razem (A+B) (wiersze 01+16)</b>      | <b>28</b>  |               |             |

**Dział 1. Bilans sporządzony na dzień 31 XII w tys. zł (bez znaku po przecinku) (dokończenie)**

| PASYWA<br>(wyszczególnienie)   |  | Stan na       |             |
|--|--|---------------|-------------|
|  |  | początek roku | koniec roku |
| 0  |  | 1             | 2           |
| <b>A. Kapitał (fundusz) własny</b>   | 29   |               |             |
| w tym kapitał (fundusz) podstawowy   | 30   |               |             |
| <b>B. Zobowiązania i rezerwy na zobowiązania<br/>(wiersze 32+33+35+42)</b> | 31   |               |             |
| I. Rezerwy na zobowiązania   | 32   |               |             |
| II. Zobowiązania długoterminowe  | 33   |               |             |
| w tym kredyty i pożyczki   | 34   |               |             |
| III. Zobowiązania krótkoterminowe  | 35   |               |             |
| w tym  | z tytułu dostaw i usług                                | 36            |             |
|  | kredyty i pożyczki                                     | 37            |             |
|  | zaliczki otrzymane na dostawy                          | 38            |             |
|  | z tytułu podatków, ceł, ubezpieczeń i innych świadczeń | 39            |             |
|  | z tytułu wynagrodzeń                                   | 40            |             |
|  | fundusze specjalne                                     | 41            |             |
| IV. Rozliczenia międzyokresowe   | 42   |               |             |
| <b>Pasywa razem (A+B) (wiersze 29+31)</b>                                  | 43   |               |             |

**Dane uzupełniające do bilansu w tys. zł (bez znaku po przecinku)**

|  |  |    |  |
|--|--|----|--|
| Z wiersza 27 czynne rozliczenia międzyokresowe kosztów | 44   |    |  |
| Z wiersza 32 bierne rozliczenia międzyokresowe kosztów | 45   |    |  |
| Z wiersza 34 długoterminowe kredyty bankowe            | 46   |    |  |
| Z wiersza 37 krótkoterminowe kredyty bankowe           | 47   |    |  |
| Z wiersza 41 zakładowy fundusz świadczeń socjalnych    | 48   |    |  |
| Z wiersza 42 rozliczenia międzyokresowe przychodów     | 49   |    |  |
| w tym  | dotacje budżetu państwa                    | 50 |  |
|  | dotacje jednostek samorządu terytorialnego | 51 |  |

**Dział 2. Rachunek zysków i strat w tys. zł (bez znaku po przecinku)**

| Wyszczególnienie   |  |                                    | Kwota w tys. zł |    |
|--|--|------------------------------------|-----------------|----|
| 0  |  |                                    | 1               |    |
| <b>A. Przychody netto ze sprzedaży i zrównanie z nimi (wiersze 02+04+05+06+07)</b> |  |                                    | 01              |    |
| z tego   | przychody netto ze sprzedaży produktów   |                                    | 02              |    |
|  | w tym dotacje do produktów (wyrobów i usług)   |                                    | 03              |    |
|  | zmiana stanu produktów (zwiększenie – wartość dodatnia, zmniejszenie – wartość ujemna) (+ lub -) |                                    | 04              |    |
|  | koszty wytworzenia produktów na własne potrzeby  |                                    | 05              |    |
|  | przychody netto ze sprzedaży towarów i materiałów  |                                    | 06              |    |
|  | dotacje do działalności podstawowej  |                                    | 07              |    |
|  | w tym  | budżetu państwa                    |                 | 08 |
|  |  | jednostek samorządu terytorialnego |                 | 09 |
| <b>B. Koszty działalności operacyjnej (wiersze 11+12+13+14+15+17+19+21)</b>        |  |                                    | 10              |    |
| z tego   | amortyzacja  |                                    | 11              |    |
|  | zużycie materiałów i energii   |                                    | 12              |    |
|  | usługi obce  |                                    | 13              |    |
|  | podatki i opłaty   |                                    | 14              |    |
|  | wynagrodzenia  |                                    | 15              |    |
|  | w tym ze stosunku pracy  |                                    | 16              |    |
|  | ubezpieczenia społeczne i inne świadczenia   |                                    | 17              |    |
|  | w tym składki z tytułu ubezpieczeń społecznych   |                                    | 18              |    |
|  | pozostałe koszty rodzajowe   |                                    | 19              |    |
|  | w tym podróże służbowe   |                                    | 20              |    |
|  | wartość sprzedanych towarów i materiałów   |                                    | 21              |    |
| <b>C<sub>1</sub>. Zysk ze sprzedaży (wiersze 01-10) &gt; 0</b>                     |  |                                    | 22              |    |
| <b>C<sub>2</sub>. Strata ze sprzedaży (wiersze 01-10) &lt; 0</b>                   |  |                                    | 23              |    |
| <b>D. Pozostałe przychody operacyjne (wiersze 25+26+27)</b>                        |  |                                    | 24              |    |
| z tego   | zysk ze zbycia niefinansowych aktywów trwałych   |                                    | 25              |    |
|  | dotacje  |                                    | 26              |    |
|  | inne przychody operacyjne  |                                    | 27              |    |
|  | w tym rozwiązane rezerwy   |                                    | 28              |    |

**Dział 2. Rachunek zysków i strat w tys. zł (bez znaku po przecinku) (cd.)**

| Wyszczególnienie  |  |                                  | Kwota w tys. zł |
|---|--|----------------------------------|-----------------|
| 0   |  |                                  | 1               |
| <b>E. Pozostałe koszty operacyjne (wiersze 30+31+32)</b>                                    |  |                                  | 29              |
| z tego  | strata ze zbycia niefinansowych aktywów trwałych |                                  | 30              |
|   | aktualizacja wartości aktywów niefinansowych     |                                  | 31              |
|   | inne koszty operacyjne                           |                                  | 32              |
|   | w tym  | rezerwy na przyszłe zobowiązania | 33              |
| odpisane wierzytelności (w wyniku postępowań upadłościowych, układowych i naprawczych)      |  | 34                               |                 |
| <b>F<sub>1</sub>. Zysk z działalności operacyjnej (wiersze 01-10+24-29) &gt; 0</b>          |  |                                  | 35              |
| <b>F<sub>2</sub>. Strata z działalności operacyjnej (wiersze 01-10+24-29) &lt; 0</b>        |  |                                  | 36              |
| <b>G. Przychody finansowe</b>   |  |                                  | 37              |
| z tego  | dywidendy i udziały w zyskach                    |                                  | 38              |
|   | odsetki  |                                  | 39              |
|   | zysk ze zbycia inwestycji                        |                                  | 40              |
|   | inne   |                                  | 41              |
| <b>H. Koszty finansowe</b>  |  |                                  | 42              |
| z tego  | odsetki  |                                  | 43              |
|   | strata ze zbycia inwestycji                      |                                  | 44              |
|   | inne   |                                  | 45              |
| <b>I<sub>1</sub>. Zysk z działalności gospodarczej (wiersze 01-10+24-29+37-42) &gt; 0</b>   |  |                                  | 46              |
| <b>I<sub>2</sub>. Strata z działalności gospodarczej (wiersze 01-10+24-29+37-42) &lt; 0</b> |  |                                  | 47              |
| <b>J<sub>1</sub>. Zyski nadzwyczajne</b>  |  |                                  | 48              |
| <b>J<sub>2</sub>. Straty nadzwyczajne</b>   |  |                                  | 49              |
| <b>K<sub>1</sub>. Zysk brutto (wiersze 01-10+24-29+37-42+48-49) &gt; 0</b>                  |  |                                  | 50              |
| <b>K<sub>2</sub>. Strata brutto (wiersze 01-10+24-29+37-42+48-49) &lt; 0</b>                |  |                                  | 51              |
| <b>L. Podatek dochodowy</b>   |  |                                  | 52              |
| z tego  | część bieżąca                                    |                                  | 53              |
|   | część odroczone                                  |                                  | 54              |



**Objaśnienia do formularza F-02/dk**

**Uwaga:** W e-mailu każdy znak powinien zostać wpisany w odrębnej kratce.

Przykład wypełniania e-maila:

|   |   |   |   |   |   |   |   |   |   |   |   |   |   |   |   |   |   |   |   |   |   |   |   |   |
|---|---|---|---|---|---|---|---|---|---|---|---|---|---|---|---|---|---|---|---|---|---|---|---|---|
| Z | E | N | O | N | . | K | O | W | A | L | S | K | I | @ | X | X | X | . | Y | Y | Y | . | P | L |
|---|---|---|---|---|---|---|---|---|---|---|---|---|---|---|---|---|---|---|---|---|---|---|---|---|

**Uwaga: Dane za 2013 r. wykazuje się w pełnych tysiącach złotych.**

Podajemy przykłady poprawnego zapisu danych w bilansie i rachunku zysków i strat:

np. wartość 241234,51 zł należy wykazać w postaci **241**,

wartość 521,17 zł należy wykazać w postaci **1**,

wartość 458,65 zł należy wykazać w postaci **0**.

**CZĘŚĆ I. PODSTAWOWE DANE O PRZEDSIĘBIORSTWIE**

**W pozycji 1** należy wstawić „X” w jednym z podanych kodów, przy czym poszczególne kody oznaczają:

- 1) Kod 11 – podmiot aktywny – prowadzący działalność  
Dotyczy podmiotów ukonstytuowanych zgodnie z przepisami prawa polskiego uzyskujących (w okresie objętym sprawozdaniem) przychody z działalności, dla której prowadzenia powstały lub zostały utworzone.
- 2) Kod 12 – podmiot aktywny – w budowie, organizujący się  
Dotyczy podmiotów ukonstytuowanych zgodnie z przepisami prawa polskiego, które nie uzyskały jeszcze (w okresie objętym sprawozdaniem) przychodów z działalności, dla której prowadzenia powstały lub zostały utworzone.  
W szczególności dotyczy to podmiotów:
  - budujących (organizujących) swoje zakłady, fabryki itp. formy organizacyjne dla prowadzenia przyszłej działalności, ponoszących jedynie koszty,
  - prowadzących już działalność, ale nieuzyskujących jeszcze z niej przychodów.
- 3) Kod 13 – podmiot aktywny – w stanie likwidacji  
Dotyczy podmiotów, które 31 XII są w stanie likwidacji, prowadzą nadal działalność i w okresie objętym sprawozdaniem uzyskiwały z niej przychody.
- 4) Kod 14 – podmiot aktywny – w stanie upadłości  
Dotyczy podmiotów, które 31 XII są w stanie upadłości, prowadzą nadal działalność i w okresie objętym sprawozdaniem uzyskiwały z niej przychody.
- 5) Kod 21 – podmiot nieaktywny – jeszcze nie podjął działalności  
Dotyczy podmiotów ukonstytuowanych zgodnie z przepisami prawa polskiego, które nie podjęły żadnych działań na rzecz działalności, dla której prowadzenia powstały lub zostały utworzone.
- 6) Kod 23 – podmiot nieaktywny – w stanie likwidacji  
Dotyczy podmiotów, które 31 XII są w stanie likwidacji i nie prowadziły, w okresie objętym sprawozdaniem, działalności, dla której powstały.
- 7) Kod 24 – podmiot nieaktywny – w stanie upadłości  
Dotyczy podmiotów, które 31 XII są w stanie upadłości i nie prowadziły, w okresie objętym sprawozdaniem, działalności, dla której prowadzenia powstały.
- 8) Kod 25 – podmiot nieaktywny – z zawieszoną działalnością  
Dotyczy podmiotów, które 31 XII mają zawieszoną działalność.  
  
Uwaga: Przypomina się o obowiązku zgłaszania do rejestru REGON faktu zawieszenia działalności oraz okresu, na jaki działalność jest zawieszona.
- 9) Kod 26 – podmiot nieaktywny – z zakończoną działalnością (niewyrejestrowany z rejestru sądowego/ewidencji)  
Dotyczy podmiotów, które zakończyły definitywnie działalność, ale nie dopełniły obowiązku zgłoszenia wniosku o wykreślenie z rejestru sądowego/ewidencji.

## CZĘŚĆ II. BILANS I RACHUNEK ZYSKÓW I STRAT

Bilans oraz rachunek zysków i strat należy wypełnić zgodnie z zasadami ustawy z dnia 29 września 1994 r. o rachunkowości (Dz. U. z 2013 r. poz. 330, z późn. zm.). Formularz został dostosowany do wzoru zawartego w załączniku nr 1 do wyżej wymienionej ustawy.

**Podmioty prowadzące księgi rachunkowe** przekazują dla statystyki bilans i rachunek zysków i strat według załączonego wzoru. Dział 2 zawiera tylko jedną, porównawczą wersję rachunku zysków i strat (dane z rachunku porównawczego oraz dane uzupełniające są niezbędne do wyliczeń produktu krajowego brutto).

Wszystkie podmioty wypełniają zarówno wiersze oznaczone literami i cyframi rzymskimi, jak i wiersze bez oznaczeń. W przypadku gdy informacja w danym wierszu nie występuje, ten wiersz pozostaje pusty.

**W punkcie 2** bilansu i rachunku zysków i strat należy zaznaczyć:

- odpowiedź 1, jeśli rok obrotowy pokrywa się z rokiem kalendarzowym – przedsiębiorstwo sporządza bilans (wypełnia rubryki 1 i 2 bilansu) oraz rachunek zysków i strat za rok kalendarzowy,
- odpowiedź 2, jeśli rok obrotowy jest różny od roku kalendarzowego lub jednostka powstała w drugiej połowie 2013 r. i nie jest zobowiązana do zamykania ksiąg rachunkowych na dzień 31 XII 2013 r. – przedsiębiorstwo podaje dane bilansowe według stanu na 31 XII 2013 r. (rubryka 2 bilansu) oraz sporządza rachunek zysków i strat za rok kalendarzowy 2013.

Jednostka, w której skład wchodzi jednostki organizacyjne sporządzające samodzielnie sprawozdania finansowe, sporządza łączne sprawozdanie finansowe, będące sumą sprawozdania finansowego jednostki i wszystkich jej oddziałów (zakładów), wyłączając odpowiednio: aktywa i fundusze wydzielone, wzajemne należności i zobowiązania oraz inne rozrachunki o podobnym charakterze, przychody i koszty z tytułu operacji gospodarczych dokonanych między jednostką a jej oddziałami (zakładami) lub między jej oddziałami (zakładami), wynik finansowy operacji gospodarczych dokonywanych wewnątrz jednostki zawarty w aktywach jednostki lub jej oddziałów. Można nie dokonywać powyższych wyłączeń, jeżeli nie wpływa to ujemnie na rzetelne i jasne przedstawienie sytuacji majątkowej i finansowej oraz wyniku finansowego jednostki.

Przedsiębiorstwa, które w ciągu roku kalendarzowego zmieniły formę prawną bez zmiany numeru identyfikacyjnego REGON, składają dwa bilanse: jeden przed zmianą formy prawnej, drugi po zmianie formy prawnej.

### Dział 1. Bilans sporządzony na dzień 31 XII

#### AKTYWA

**W wierszu 01** wykazuje się aktywa trwale jednostki w wartości netto, na które składają się wartości niematerialne i prawne, rzeczowe aktywa trwale, należności długoterminowe, inwestycje długoterminowe oraz długoterminowe rozliczenia międzyokresowe.

Zarówno środki trwałe, jak też wartości niematerialne i prawne, oddane do używania na podstawie najmu, dzierżawy lub innej umowy o podobnym charakterze, zalicza się do aktywów trwałych jednej ze stron umowy, właściciela (finansującego) lub użytkownika (korzystającego), zależnie od tego, czy stosowna umowa spełnia warunki określone w art. 3 ust. 4 ustawy z dnia 29 września 1994 r. o rachunkowości, czy nie.

**W wierszu 02** wykazuje się nabyte przez jednostkę, zaliczane do aktywów trwałych, prawa majątkowe nadające się do gospodarczego wykorzystania, o przewidywanym okresie ekonomicznej użyteczności dłuższym niż rok, przeznaczone do używania na potrzeby jednostki, a w szczególności: autorskie prawa majątkowe, prawa pokrewne, licencje, koncesje; prawa do wynalazków, patentów, znaków towarowych, wzorów użytkowych oraz zdobniczych; know-how.

Do wartości niematerialnych i prawnych zalicza się również nabytą wartość firmy oraz koszty zakończonych prac rozwojowych.

**W wierszu 03** wykazuje się wartość netto środków trwałych, środków trwałych w budowie oraz zaliczek na środki trwałe w budowie.

**W wierszu 04** wykazuje się wartość netto rzeczowych aktywów trwałych i zrównanych z nimi, o przewidywanym okresie ekonomicznej użyteczności dłuższym niż rok, kompletnych, zdatnych do użytku i przeznaczonych na potrzeby jednostki. Wykazuje się też środki trwałe przejęte w nieodpłatny zarząd i użytkowanie.



Środki trwałe przyjęte do używania na podstawie umowy o leasing finansowy wykazuje korzystający (leasingobiorca) jako środki trwałe, względnie wartości niematerialne i prawne, natomiast finansujący (leasingodawca) – jako należności. W przypadku umowy najmu, dzierżawy lub innej umowy o podobnym charakterze niemającej charakteru leasingu finansowego stanowiące jej przedmiot środki trwałe lub prawa wykazuje ich właściciel.

**W wierszu 05** wykazuje się wartość gruntów nieprzeznaczonych do dalszej sprzedaży, stanowiących własność lub współwłasność jednostki, oraz prawo wieczystego użytkowania gruntów (grupa 0 według Klasyfikacji Środków Trwałych). **Nie wykazuje się** tu gruntów oraz prawa wieczystego użytkowania gruntów zakwalifikowanych do inwestycji.

**W wierszu 06** wykazuje się wartość budynków i budowli, a także będących odrębną własnością lokali, spółdzielczego własnościowego prawa do lokalu mieszkalnego oraz spółdzielczego prawa do lokalu użytkowego (grupy 1 i 2 według KŚT), z wyłączeniem budynków, lokali i obiektów oraz praw zakwalifikowanych do inwestycji.

**W wierszu 07** wykazuje się wartość maszyn i urządzeń technicznych: grupę 3 – kotły i maszyny energetyczne, grupę 4 – maszyny, urządzenia i aparaty ogólnego zastosowania, grupę 5 – specjalistyczne maszyny, urządzenia i aparaty, grupę 6 – urządzenia techniczne oraz środki transportu (grupa 7 według KŚT).

**W wierszu 08** wykazuje się równowartość środków pieniężnych wyrażonych w walucie polskiej i w walutach obcych przekazanych kontrahentom na poczet dostaw lub usług dotyczących środków trwałych w budowie, a także przekazanych kwot odpowiadających udziałowi jednostki gospodarczej we wspólnym finansowaniu środków trwałych w budowie.

**W wierszu 09** wykazuje się należności (w walucie polskiej i obcej), których termin zapłaty (lub ostatniej raty) przypada po okresie dłuższym niż rok od dnia bilansowego, w kwocie wymaganej zapłaty, z zachowaniem ostrożności.

**W wierszu 10** wykazuje się długoterminowe aktywa finansowe oraz te nieruchomości i wartości niematerialne i prawne, które zostały nabyte w celu osiągnięcia korzyści ekonomicznych wynikających z przyrostu ich wartości.

**W wierszu 11** wykazuje się nieruchomości (grunty, budynki, budowle, prawa wieczystego użytkowania gruntu, spółdzielcze prawa do lokali) utrzymywane w celu uzyskiwania pożytków z wynajmu lub korzyści wynikających z przyrostu wartości danej nieruchomości. **Nie wykazuje się** tu nieruchomości przeznaczonych do użytku na własne potrzeby oraz przeznaczonych do zbycia w ramach prowadzonej działalności lub które nabyto z zamiarem poddania ulepszeniu, a następnie sprzedaży.

**W wierszu 12** wykazuje się m.in. udziały, akcje, inne papiery wartościowe, udzielone pożyczki, inne aktywa finansowe płatne i wymagalne bądź przeznaczone do zbycia w terminie dłuższym niż 12 miesięcy od dnia bilansowego lub od daty ich założenia, wystawienia lub nabycia.

**W wierszu 14** wykazuje się lokaty terminowe środków pieniężnych (depozyty) złożone w banku na okres dłuższy niż rok, należności od leasingobiorcy z tytułu leasingu finansowego o terminie spłaty dłuższym niż 12 miesięcy.

**W wierszu 15** wykazuje się aktywa z tytułu odroczonego podatku dochodowego oraz inne długoterminowe rozliczenia międzyokresowe.

**W wierszu 16** wykazuje się wartość aktywów obrotowych, na które składają się zapasy, należności krótkoterminowe, inwestycje krótkoterminowe oraz krótkoterminowe rozliczenia międzyokresowe.

**W wierszu 17** wykazuje się składniki zapasów, tj. materiały, półprodukty i produkty w toku, produkty gotowe, towary oraz zaliczki na poczet dostaw.

Składniki rzeczowych aktywów obrotowych wycenia się na dzień bilansowy zgodnie z przepisami art. 28 ust. 1 pkt 6, art. 34 i art. 35c ustawy z dnia 29 września 1994 r. o rachunkowości, tj. według:

– cen nabycia – art. 28 ust. 2

lub – jeżeli nie zniekształca to stanu zapasów oraz wyniku finansowego – według:

– cen zakupu

albo kosztów wytworzenia – art. 28 ust. 3.

**W wierszu 18** wykazuje się równowartość środków pieniężnych wyrażonych w walucie polskiej i w walutach obcych przekazanych dostawcom, których rozliczenie nastąpi po zrealizowaniu zamówionych dostaw zapasów lub wykonaniu usługi.

**W wierszu 19** wykazuje się należności z tytułu dostaw i usług wykonanych w ramach działalności operacyjnej, bez względu na termin ich płatności, oraz całość lub tę część należności z innych tytułów, niezaliczonych do aktywów finansowych, które stają się wymagalne w ciągu 12 miesięcy od dnia bilansowego, w kwocie wymaganej zapłaty, z zachowaniem ostrożności.

**W wierszu 20** wykazuje się należności z tytułu dostaw i usług, zaliczone obecnie w całości do należności krótkoterminowych.

**W wierszu 21** wykazuje się stan należności z tytułu dotacji budżetowych i ewentualnych nadpłat z tytułu podatków oraz innych tytułów rozliczanych z budżetem centralnym, z budżetami terenowymi i zakładem ubezpieczeń społecznych w kwocie wymagającej zwrotu oraz należności z tytułu innych świadczeń, do których mają zastosowanie przepisy ustawy z 29 sierpnia 1997 r. – Ordynacja podatkowa (Dz. U. z 2012 r. poz. 749, z późn. zm.).

**W wierszu 23** wykazuje się krótkoterminowe aktywa finansowe oraz inne inwestycje krótkoterminowe.

**W wierszu 24** wykazuje się aktywa pieniężne, instrumenty kapitałowe wyemitowane przez inne jednostki, a także wynikające z kontraktu prawo do otrzymania aktywów pieniężnych lub prawo do wymiany instrumentów finansowych z inną jednostką na korzystnych warunkach, które są płatne i wymagalne lub przeznaczone do zbycia w ciągu 12 miesięcy od dnia bilansowego lub od daty ich złożenia, wystawienia lub nabycia albo stanowią aktywa pieniężne.

**W wierszu 25** wykazuje się aktywa w formie krajowych środków płatniczych, walut obcych i dewiz oraz inne aktywa finansowe, w tym w szczególności naliczane odsetki od aktywów finansowych.

**W wierszu 27** wykazuje się stan czynnych rozliczeń międzyokresowych kosztów i rozliczeń międzyokresowych przychodów (podlegających rozliczeniu w okresie nie dłuższym niż 12 miesięcy od dnia bilansowego) jako odpowiednik przychodów niebędących jeszcze na dzień bilansowy należnościami z prawnego punktu widzenia.

## **PASYWA**

**W wierszu 29** wykazuje się łączną sumę kapitałów (funduszy) własnych jednostki, tzn. kapitału (funduszu) podstawowego, należnych wpłat na kapitał podstawowy (wielkość ujemna), udziałów (akcji) własnych (wielkość ujemna), kapitału (funduszu) zapasowego, kapitału (funduszu) z aktualizacji wyceny, pozostałych kapitałów (funduszy) rezerwowych, niepodzielonego wyniku finansowego z lat ubiegłych, wyniku finansowego netto roku obrotowego oraz odpisów z zysku netto w ciągu roku obrotowego (wielkość ujemna).

**W wierszu 30** wykazuje się stan kapitału (funduszu) podstawowego.

**W wierszu 31** wykazuje się rezerwy na zobowiązania, zobowiązania długoterminowe, zobowiązania krótkoterminowe oraz rozliczenia międzyokresowe.

**W wierszu 33** wykazuje się, wyrażone w walucie polskiej i w walutach obcych, zobowiązania długoterminowe z terminem spłaty (lub spłaty ostatniej raty) dłuższym niż 12 miesięcy od dnia bilansowego.

**W wierszu 34** wykazuje się uzyskane długoterminowe pożyczki i kredyty bankowe, w kwocie wymagającej zapłaty (wraz z ewentualnymi odsetkami).

**W wierszu 35** wykazuje się ogół zobowiązań z tytułu dostaw i usług, a także tę część innych zobowiązań, które stają się wymagalne w ciągu 12 miesięcy od dnia bilansowego.

**W wierszu 36** wykazuje się zobowiązania z tytułu dostaw i usług dotyczące bieżącej działalności operacyjnej.

**W wierszu 39** wykazuje się zobowiązania z tytułu podatków (w tym VAT), opłat oraz innych rozrachunków o charakterze publicznoprawnym – wobec budżetów i zakładu ubezpieczeń społecznych i innych świadczeń, do

których mają zastosowanie przepisy ustawy z 29 sierpnia 1997 r. – Ordynacja podatkowa, w kwocie wymagającej zapłaty.

**W wierszu 41** wykazuje się stan funduszy specjalnych; na ogół zakładowy fundusz świadczeń socjalnych.

**W wierszu 42** wykazuje się rozliczenia międzyokresowe przychodów obejmujące w szczególności: równowartość otrzymanych lub należnych od kontrahentów środków z tytułu świadczeń, których wykonanie nastąpi w następnych okresach sprawozdawczych, środki pieniężne otrzymane na sfinansowanie nabycia lub wytworzenia środków trwałych, w tym także środków trwałych w budowie oraz prac rozwojowych, a także równowartość przejętych nieodpłatnie (w tym w drodze darowizny) środków trwałych w budowie, środków trwałych oraz wartości niematerialnych i prawnych, jeżeli stosownie do innych ustaw nie zwiększają one kapitałów (funduszy) własnych. Zaliczone do rozliczeń międzyokresowych przychodów kwoty zwiększają stopniowo pozostałe przychody operacyjne, równoległe do odpisów amortyzacyjnych lub umorzeniowych od środków trwałych lub kosztów prac rozwojowych sfinansowanych z tych źródeł.

### **Dane uzupełniające do bilansu**

**Wiersze 44–51** wypełniają wszystkie jednostki sporządzające bilans.

### **Dział 2. Rachunek zysków i strat**

Obejmuje zestawienie elementów, których suma algebraiczna pozwala na obliczenie wyniku finansowego netto jednostki. Poszczególne pozycje należy wypełnić zgodnie z zamianowaniem wierszy. Należy zwrócić uwagę, że wartości dodatnie pośrednich wyników są zyskami, a ujemne stratami.

**Dział 2 zawiera tylko jedną wersję rachunku zysków i strat, tj. porównawczą.**

**W wierszu 01** należy wykazać sumę wierszy (02+04+05+06+07).

**W wierszu 02** należy wykazać przychody netto ze sprzedaży w kraju i na eksport wytworzonych przez jednostkę produktów (wyrobów gotowych, półfabrykatów oraz usług), a także usług obcych, jeśli są one fakturowane odbiorcom łącznie z produktami, środki pieniężne otrzymane tytułem dopłat do cen sprzedaży. Przychody netto ze sprzedaży produktów obejmują należne, bez podatku od towarów i usług, kwoty za sprzedane produkty (niezależnie od tego, czy zostały zapłacone) wynikające z przemnożenia ilości sprzedanej przez jednostkową cenę sprzedaży, skorygowane o należne dopłaty i udzielone rabaty oraz bonifikaty.

**W wierszu 03** należy wykazać **dotacje przedmiotowe**, związane z wydatkowaniem środków budżetowych na dopłaty do kosztów świadczenia określonej ustawowo usługi publicznej lub do kosztów wytwarzania określonych w ustawie wyrobów. Dotacja przedmiotowa stosowana jest tam gdzie wpływy z usługi nie pokrywają pełnych kosztów jej świadczenia lub gdy usługę publiczną podmiot świadczy nieodpłatnie (w przypadku instytucji kultury są to np. dopłaty do biletów na imprezy kulturalne).

**W wierszu 04** należy wykazać przyrost (+) bądź ubytek (-) (zwiększający lub zmniejszający przychody ze sprzedaży produktów) wartości stanu zapasów produktów gotowych, niezakończonych (półproduktów i produktów w toku), a także rozliczeń międzyokresowych (bez działalności finansowej), jaki nastąpił między początkiem i końcem okresu sprawozdawczego.

**W wierszu 05** należy wykazać, traktowane na równi z przychodami, koszty wytworzenia we własnym zakresie świadczeń zwiększających aktywa (np. świadczeń na rzecz budowy własnych środków trwałych, prac rozwojowych odnoszonych na wartości niematerialne i prawne, wyrobów własnej produkcji przekazanych do własnych sklepów).

**W wierszu 06** należy wykazać przychody netto ze sprzedaży towarów i materiałów (bez podatku od towarów i usług), tj. kwoty należne za sprzedane towary i materiały, niezależnie od tego, czy zostały zapłacone, wynikające z przemnożenia ilości sprzedanej przez jednostkową cenę sprzedaży netto, skorygowane o należne dopłaty i udzielone opusty, bonifikaty itp. lub umowne kwoty należne z tytułu sprzedaży.

Do przychodów ze sprzedaży towarów zalicza się sprzedaż tych składników, nabytych w celu odsprzedaży w stanie nieprzetworzonym, a w jednostkach sprzedających we własnej sieci sklepów obok towarów obcej produkcji także produkty przez siebie wytworzone.

**W wierszu 07** należy wykazać **dotacje podmiotowe** bezpośrednio związane z działalnością operacyjną jednostki, w tym dotacje przeznaczone na finansowanie bieżącej działalności instytucji kultury, pod warunkiem, że dotacje nie zostały przeznaczone na finansowanie nabycia, wytworzenia środków trwałych, środków trwałych w budowie i wartości niematerialnych i prawnych.

Dotacje podmiotowe są to środki budżetowe przeznaczone na finansowanie bieżącej działalności ustawowo wskazanego podmiotu. W przypadku instytucji kultury są to dotacje do kosztów prowadzenia działalności kulturalnej i innej działalności statutowej.

**W wierszu 10** należy wykazać tę część kosztów działalności operacyjnej, która dotyczy działalności operacyjnej podstawowej.

**W wierszu 11** należy wykazać systematyczną, planową amortyzację (umorzenie) środków trwałych oraz wartości niematerialnych i prawnych.

**W wierszu 12** należy wykazać zużycie materiałów i energii (elektrycznej, wodnej, ciepłej i inne jej formy), w tym także zużycie opakowań, odpadów, paliw i gazów technicznych.

**W wierszu 13** należy wykazać zużycie usług obcych, np. spedycyjnych, transportowych, składowania, remontowych, budowlano-montażowych (także podwykonawców), obróbki obcej, telekomunikacyjnych, prowadzenie ksiąg, badanie bilansów, usług doradztwa, bankowych opłat manipulacyjnych i prowizji (z wyjątkiem prowizji od kredytów), opłat za leasing operacyjny, najmu i dzierżawy lokali, sprzętu, terenów, usług pralniczych, utrzymanie czystości, usług wywozu śmieci.

**W wierszu 14** należy wykazać podatki i opłaty obciążające koszty, m.in. podatek akcyzowy, podatek od nieruchomości, podatek od środków transportowych i inne podatki (rolny, leśny) oraz podatki lokalne, a także opłaty urzędowe (notarialne, paszportowe, rejestracyjne, opłaty skarbowe, podatek od umów cywilnoprawnych, za wieczyste użytkowanie gruntów, ochronę środowiska, opłaty za gospodarcze użytkowanie środowiska), podatek od towarów i usług (niepodlegający odliczeniu), wpłaty na PFRON.

**W wierszu 15** należy wykazać wynagrodzenie brutto pracowników jednostki z tytułu stosunku pracy, z tytułu umów-zlecenia, umów o dzieło i umów agencyjnych.

**W wierszu 17** należy wykazać składkę na ubezpieczenia społeczne (w części opłacanej przez pracodawcę), na fundusz pracy, fundusz gwarantowanych świadczeń pracowniczych oraz świadczenia na rzecz pracowników, jak np. dopłaty do biletów, kwater, żywienia, szkolenia pracowników, wydatki na bhp i ochronę zdrowia, a także odpisy na ZFŚS lub świadczenia urlopowe.

**W wierszu 19** należy wykazać pozostałe koszty, jak np. koszty delegacji krajowych i zagranicznych, ryczałty za używanie samochodów pracowników w sprawach jednostek, ubezpieczenia majątkowe, odprawy majątkowe, odprawy pośmiertne, odszkodowania powypadkowe, ekwiwalenty za zużycie przez pracowników odzieży roboczej, narzędzi itp.

**W wierszu 21** należy wykazać wartość sprzedanych towarów i materiałów według cen nabycia lub cen zakupu (jeżeli jednostka nie stosuje cen nabycia).

**W wierszu 22** należy wykazać zysk ze sprzedaży, tj. nadwyżkę przychodów netto ze sprzedaży i zrównanych z nimi wykazanych w wierszu 01 działu 2 nad kosztami działalności operacyjnej wykazanymi w wierszu 10 działu 2.

**W wierszu 23** należy wykazać stratę ze sprzedaży, tj. nadwyżkę kosztów działalności operacyjnej wykazanych w wierszu 10 działu 2 nad przychodami netto ze sprzedaży i zrównanymi z nimi, wykazanymi w wierszu 01 działu 2.

**W wierszu 24** należy wykazać pozostałe przychody operacyjne, które pośrednio są związane z działalnością operacyjną jednostki, a w szczególności zysk ze zbycia niefinansowych aktywów trwałych (środków trwałych, środków trwałych w budowie, wartości niematerialnych i prawnych, inwestycji w nieruchomości i prawa), otrzymane nieodpłatnie, w tym w drodze darowizny aktywa (w tym także środki pieniężne na inne cele niż nabycie lub wytworzenie środków trwałych, środków trwałych w budowie albo wartości niematerialnych i prawnych), odszkodowania, rozwiązane rezerwy, korekty odpisów aktualizujących wartość aktywów niefinansowych,

przychody związane z działalnością socjalną, przychody (niestanowiące przedmiotu właściwej działalności) z najmu lub dzierżawy środków trwałych albo inwestycji w nieruchomości i prawa.

**W wierszu 26** należy wykazać dotacje pośrednio związane z działalnością operacyjną jednostki.

**W wierszu 27** wykazuje się m.in. odpisy przypadających na dany rok dotacji, subwencji i dopłat na nakłady na środki trwałe, bez względu na źródło dotacji, subwencji lub dopłat.

**W wierszu 29** należy wykazać pozostałe koszty operacyjne niezwiązane bezpośrednio ze zwykłą działalnością jednostki, m.in. stratę ze zbycia niefinansowych aktywów trwałych, amortyzację oddanych w dzierżawę lub najem środków trwałych, nieplanowane odpisy amortyzacyjne (odpisy z tytułu trwałej utraty wartości), poniesione kary, grzywny, odszkodowania, odpisane części lub całości wierzytelności w wyniku postępowań upadłościowych, układowych i naprawczych, utworzenie rezerw na pewne lub o dużym stopniu prawdopodobieństwa przyszłe zobowiązania (straty z transakcji gospodarczych w toku), odpisy aktualizujące wartość aktywów niefinansowych, koszty utrzymania obiektów działalności socjalnej, darowizny lub nieodpłatne przekazanie aktywów trwałych.

**W wierszu 35** należy wykazać zysk na działalności operacyjnej, który stanowi dodatnią różnicę między przychodami ze sprzedaży produktów, towarów i materiałów oraz pozostałymi przychodami operacyjnymi (wiersz 01+wiersz 24) a wartością sprzedanych produktów, towarów i materiałów wycenianych w kosztach wytworzenia albo cenach nabycia albo zakupu, powiększoną o całość poniesionych od początku roku obrotowego kosztów ogólnego zarządu, sprzedaży produktów, towarów i materiałów oraz pozostałych kosztów operacyjnych (wiersz 10+wiersz 29).

**W wierszu 36** należy wykazać stratę na działalności operacyjnej, tj. nadwyżkę kosztów wykazanych w wierszach 10 i 29 nad przychodami wykazanymi w wierszach 01 i 24.

**W wierszu 37** należy wykazać przychody finansowe, tj. kwoty należne m.in. z tytułu dywidend i udziałów w zysku, odsetki od udzielonych pożyczek, odsetki od lokat terminowych, odsetki zwłoki, zysk ze zbycia inwestycji, zmniejszenie odpisów aktualizacyjnych wartości inwestycji wobec całkowitego lub częściowego ustania przyczyn powodujących trwałą utratę ich wartości, nadwyżkę dodatnich różnic kursowych nad ujemnymi, z wyjątkiem odsetek, prowizji, dodatnich i ujemnych różnic kursowych, o których mowa w art. 28 ust. 4 i ust. 8 pkt 2 ustawy z dnia 29 września 1994 r. o rachunkowości.

**W wierszu 42** należy wykazać koszty finansowe, tj. między innymi odsetki od zaciągniętych kredytów i pożyczek, odsetki i opłaty dodatkowe z tytułu leasingu finansowego, odsetki i dyskonto od wyemitowanych przez jednostkę obligacji, odsetki zwłoki, stratę ze zbycia inwestycji, odpisy z tytułu aktualizacji wartości inwestycji (np. skutki obniżenia wartości krótkoterminowych aktywów finansowych), nadwyżkę ujemnych różnic kursowych nad dodatnimi, z wyjątkiem odsetek, prowizji, dodatnich i ujemnych różnic kursowych, o których mowa w art. 28 ust. 4 i ust. 8 pkt 2 ustawy z dnia 29 września 1994 r. o rachunkowości.

**W wierszu 46** należy wykazać zysk na działalności gospodarczej, tj. nadwyżkę przychodów wykazanych w wierszach (01+24+37) nad kosztami wykazanymi w wierszach (10+29+42).

**W wierszu 47** należy wykazać stratę na działalności gospodarczej, tj. nadwyżkę kosztów wykazanych w wierszach (10+29+42) nad przychodami wykazanymi w wierszach (01+24+37).

**W wierszu 48** należy wykazać dodatnie skutki finansowych zdarzeń powstałych na skutek zdarzeń trudnych do przewidzenia poza działalnością operacyjną jednostki i niezwiązanych z ogólnym ryzykiem jej prowadzenia, np. odszkodowania z tytułu zdarzeń incydentalnych (powódź, pożar).

**W wierszu 49** należy wykazać ujemne skutki finansowe zdarzeń trudnych do przewidzenia, z reguły niepowtarzalnych w krótkim okresie, a zarazem występujących poza zwykłą działalnością jednostki i niezwiązanych z ogólnym ryzykiem jej prowadzenia, tj. np. związane ze zdarzeniami losowymi takimi, jak powódź, pożar.

**W wierszu 50** należy wykazać zysk brutto, tj. nadwyżkę przychodów i zysków nadzwyczajnych wykazanych w wierszach (01+24+37+48) nad kosztami i stratami nadzwyczajnymi wykazanymi w wierszach (10+29+42+49).

**W wierszu 51** należy wykazać stratę brutto, tj. nadwyżkę kosztów i strat nadzwyczajnych wykazanych w wierszach (10+29+42+49) nad przychodami i zyskami nadzwyczajnymi wykazanymi w wierszach (01+24+37+48).



**W wierszu 52** należy wykazać podatek dochodowy (zgodnie z art. 37 ustawy z dnia 29 września 1994 r. o rachunkowości).

**W wierszu 55** należy wykazać między innymi wpłaty z zysku na rzecz budżetu państwa.

**W wierszu 56** należy wykazać zysk netto, tj. dodatnią różnicę między zyskiem brutto a podatkiem dochodowym i pozostałymi obowiązkowymi zmniejszeniami zysku.

**W wierszu 57** należy wykazać stratę netto, tj. ujemną różnicę między zyskiem brutto a podatkiem dochodowym i pozostałymi obowiązkowymi zmniejszeniami zysku, lub stratę brutto powiększoną o obciążenia zwiększające stratę.

### **Dane uzupełniające do działu 2**

**W wierszu 70** należy wykazać liczbę przeciętnie zatrudnionych (w pełnych etatach).

#### **Do zatrudnionych zalicza się:**

- 1) osoby zatrudnione na podstawie umowy o pracę, spółdzielczej umowy o pracę, powołania, wyboru lub mianowania (łącznie z osobami zatrudnionymi za granicą), w tym również:
  - osoby zatrudnione przy pracach interwencyjnych i robotach publicznych, finansowanych z funduszu pracy,
  - osoby młodociane pracujące na podstawie umowy o pracę, a nie o naukę zawodu,
  - osoby przebywające za granicą na podstawie delegacji służbowej;
- 2) osoby pracujące w zakładach pracy w formie zorganizowanych grup roboczych (z wyjątkiem odbywających naukę zawodu), tj. uczestników OHP (z wyjątkiem odbywających naukę zawodu), żołnierzy, skazanych, junaków obrony cywilnej, junaków straży przemysłowej i pożarnej, osoby odbywające w zakładach pracy zastępczą służbę poborowych.

Jednostki z udziałem podmiotów zagranicznych wykazują również zatrudnionych cudzoziemców.

#### **Do zatrudnionych nie zalicza się:**

- osób wykonujących pracę nakładczą,
- osób (uczniów) zatrudnionych na podstawie umowy o pracę w celu przygotowania zawodowego,
- agentów.

Przy obliczaniu przeciętnej liczby zatrudnionych w roku należy dodać przeciętne liczby zatrudnionych w poszczególnych miesiącach i otrzymaną sumę podzielić przez 12. W przypadku gdy zakład nie przepracował pełnego roku, przeciętne zatrudnienie oblicza się, dodając przeciętne zatrudnienie w miesiącach pracy danego zakładu i dzieląc otrzymaną sumę również przez 12. Przeliczenia osób niepełnozatrudnionych na pełne etaty dokonuje się według godzin pracy ustalonych w umowie o pracę w stosunku do obowiązującej normy.

**W wierszu 71** należy wykazać liczbę pracujących według stanu w dniu 31 XII 2013 r.

#### **Do pracujących zalicza się:**

- 1) osoby zatrudnione na podstawie stosunku pracy (tj. umowy o pracę, powołania, wyboru lub mianowania), łącznie z osobami zatrudnionymi za granicą oraz zatrudnionymi sezonowo;
- 2) właścicieli i współwłaścicieli (z wyłączeniem wspólników spółek, którzy nie pracują, a wnoszą jedynie kapitał), łącznie z bezpłatnie pomagającymi członkami rodzin;
- 3) agentów pracujących na podstawie umów agencyjnych i umów na warunkach zlecenia (łącznie z pomagającymi członkami ich rodzin oraz osobami zatrudnionymi przez agentów); do agentów nie zalicza się osób, które prowadzą własną działalność gospodarczą;
- 4) osoby wykonujące pracę nakładczą.

**Nie należy natomiast zaliczać do pracujących** osób skreślonych czasowo z ewidencji, z którymi nie rozwiązano umowy o pracę, oraz innych, między innymi osób:

- korzystających z urlopów bezpłatnych w wymiarze powyżej 3 miesięcy (nieprzerwanie),
- korzystających z urlopów wychowawczych w wymiarze powyżej 3 miesięcy (nieprzerwanie),
- przebywających na świadczeniach rehabilitacyjnych,
- osób pracujących na umowę-zlecenie lub umowę o dzieło,
- osób zatrudnionych na podstawie umowy o pracę w celu przygotowania zawodowego,
- pracowników udostępnianych (zatrudnionych) przez agencję pracy tymczasowej,
- pracowników zatrudnionych na kontraktach, których umowa nie ma charakteru umowy o pracę.





## Dane uzupełniające do działu 1 w tys. zł (bez znaku po przecinku)

|   |   |   |  |    |    |
|---|---|---|--|----|----|
| Z wiersza 06<br>rubryka 6<br>przypada na<br>wartość   | drog, mostów, wiaduktów, estakad, tuneli, przejeżdż nadziemnych i podziemnych (rodzaje 220 i 223) |   |  | 13 |    |
| melioracji podstawowych (rodzaj 225)  |   |   |  |    |    |
| Z rubryki 7   | wiersz 08   | maszyn i urządzeń technicznych (grupy 3-6)  |  |    | 15 |
|   | wiersz 10   | przypada na<br>import   |  |    | 16 |
|   | wiersz 11   | środków transportu (grupa 7)  |  |    | 17 |
| narzędzi, przyrządów, ruchomości i wyposażenia (grupa 8)  |   |   |  |    |    |
| Wartość nowych, przyjętych do użytku (do ewidencji środków trwałych) w roku sprawozdawczym (bez zakupu używanych)   | budynków i lokali (grupa 1)   |   |  | 18 |    |
|   | obiektów inżynierii lądowej i wodnej (grupa 2)  |   |  | 19 |    |
| Koszty obsługi zobowiązań zaciągniętych w celu sfinansowania zakupu, budowy lub ulepszenia środka trwałego poniesione w okresie sprawozdawczym oraz związane z nimi różnice kursowe |   |   |  |    |    |
| Pozostałe nakłady związane z budową środka trwałego, które po jej zakończeniu nie będą stanowiły środka trwałego  |   |   |  |    |    |
| Wartość brutto (tj. bez potrącenia umorzeń) wartości niematerialnych i prawnych (stan w dniu 31 XII)  |   |   |  |    |    |
| w tym   | autorskie prawa majątkowe, prawa pokrewne, licencje i koncesje                                    |   |  |    | 23 |
|   | w tym   | oprogramowanie komputerowe  |  |    | 24 |
|   |   | dokumentacja i projekty zagospodarowania złóż oraz oceny eksploatacji złóż, prawa eksploatacji gruntu związanego ze złożami |  |    | 25 |
| koncesje i licencje (bez oprogramowania komputerowego)  |   |   |  | 26 |    |
| prawa do wynalazków, patentów, znaków towarowych, użytkowych oraz zdobniczych   |   |   |  |    |    |
| Z wiersza 22  | koszty zakończonych prac rozwojowych  |   |  |    | 27 |
|   | w tym koszty prac rozwojowych związanych z eksploatacją złóż                                      |   |  |    | 28 |
|   | wartość firmy   |   |  |    | 30 |
| Nieruchomości oraz wartości niematerialne i prawne zaliczane do inwestycji długoterminowych – stan w dniu 31 XII  |   |   |  |    |    |
| 31  |   |   |  |    |    |

**Dział 1.0. Odpisy amortyzacyjne (umorzeniowe) w tys. zł (bez znaku po przecinku)**

| Wyszczególnienie   | Ogółem<br>(rubryki<br>2+3+4+6+7+8) | Grunty<br>(grupa 0) | Budynki i lokale<br>(grupa 1) | Obiekty inżynierii<br>lądowej i wodnej<br>(grupa 2) | w tym melioracje<br>szczegółowe<br>(rodzaj 226) | Maszyny<br>i urządzenia<br>techniczne<br>(grupy 3-6) | Środki<br>transportu<br>(grupa 7) | Narzędzia, przyrządy,<br>ruchomości<br>i wyposażenie<br>(grupa 8) |
|--|------------------------------------|---------------------|-------------------------------|---|---|--|-----------------------------------|---|
|  |                                    |                     |                               |   |   |  |                                   |   |
| 0  | 1                                  | 2                   | 3                             | 4   | 5   | 6  | 7                                 | 8   |
| Dotychczasowe odpisy amortyzacyjne<br>(umorzeniowe) ogółem             | 1                                  |                     |                               |   |   |  |                                   |   |
| w tym  | 2                                  |                     |                               |   |   |  |                                   |   |
| wartość środków trwałych<br>całkowicie zamortyzowanych<br>(umorzonych) | 3                                  |                     |                               |   |   |  |                                   |   |
| odpisy amortyzacyjne w roku<br>sprawozdawczym                          |                                    |                     |                               |   |   |  |                                   |   |

**Dział 1.1. Leasing finansowy w tys. zł (bez znaku po przecinku)**

| Wyszczególnienie   | Ogółem | W tym  |                             |
|--|--------|--|-----------------------------|
|  |        | maszyny i urządzenia techniczne<br>(grupy 3-6) | środki transportu (grupa 7) |
| 0  | 1      | 2  | 3                           |
| Wartość brutto środków trwałych przyjętych w roku sprawozdawczym do<br>odpłatnego używania na mocy umowy o leasing finansowy | 1      |  |                             |
| Wartość brutto środków trwałych oddanych w roku sprawozdawczym do<br>odpłatnego używania w leasing finansowy                 | 2      |  |                             |

**Dział 2. Finansowanie nakładów w tys. zł (bez znaku po przecinku)**

| Wyszczególnienie   | Ogółem<br>(rubryki<br>2+3+4+5+7+8) | Źródła finansowania |           |                               |                         | inne źródła razem | Nakłady<br>niefinansowane |   |
|--|------------------------------------|---------------------|-----------|-------------------------------|-------------------------|-------------------|---------------------------|---|
|  |                                    | środki              |           | kredyty i pożyczki<br>krajowe | w tym kredyt<br>bankowy |                   |                           |   |
|  |                                    | własne              | budżetowe |                               |                         |                   |                           |   |
| 0  | 1                                  | 2                   | 3         | 4                             | 5                       | 6                 | 7                         | 8 |
| Ogółem nakłady (wiersze 2+4+5+6)   | 1                                  |                     |           |                               |                         |                   |                           |   |
| z tego na  | 2                                  |                     |           |                               |                         |                   |                           |   |
| środki trwałe  | 3                                  |                     |           |                               |                         |                   |                           |   |
| w tym nakłady na nowe<br>obiekty majątkowe<br>i ulepszenie istniejących                              | 4                                  |                     |           |                               |                         |                   |                           |   |
| wartości niematerialne<br>i prawne   | 5                                  |                     |           |                               |                         |                   |                           |   |
| nieruchomości oraz wartości<br>niematerialne i prawne<br>zaliczane do inwestycji<br>długoterminowych | 6                                  |                     |           |                               |                         |                   |                           |   |
| pozostałe długoterminowe<br>aktywa finansowe   | 7                                  |                     |           |                               |                         |                   |                           |   |

**Dział 3. Nakłady na środki trwałe według kierunków inwestowania**

| Nazwa kierunku inwestowania | Lokalizacja inwestycji                      |   |    |     | Symbol kierunku inwestowania | Nakłady <sup>a)</sup> na nowe obiekty majątkowe oraz ulepszenie istniejących, poniesione w roku sprawozdawczym w tys. zł (bez znaku po przecinku) | Środki trwałe w budowie – nowo rozpoczęte w roku sprawozdawczym |   |
|-----------------------------|---|---|----|-----|------------------------------|---|---|---|
|                             | (nazwa powiatu i nazwa gminy) <sup>b)</sup> | symbol województwa – WO <sup>a)</sup> , symbol powiatu – POW, symbol gminy – GD |    | 2   |                              |   | liczba w sztukach   | wartość kosztorysowa w tys. zł (bez znaku po przecinku) |
|                             |   | 0   | 1  |     |                              |   |   |   |
| OGÓLEM                      |   | 001   | WO | POW | GD                           |   |   |   |
|                             | powiat .....                                | 002   |    |     |                              |   |   |   |
|                             | gmina .....                                 | 003   |    |     |                              |   |   |   |
|                             | powiat .....                                | 004   |    |     |                              |   |   |   |
|                             | gmina .....                                 | 005   |    |     |                              |   |   |   |
|                             | powiat .....                                | 006   |    |     |                              |   |   |   |
|                             | gmina .....                                 | 007   |    |     |                              |   |   |   |
|                             | powiat .....                                | 008   |    |     |                              |   |   |   |
|                             | gmina .....                                 |   |    |     |                              |   |   |   |

<sup>a)</sup> Symbol województwa – WO (według wykazu 1 zamieszczonego w objaśnieniach do formularza), nazwę powiatu i nazwę gminy wypełnia jednostka sprawozdawcza, natomiast symbol powiatu (POW) i gminy (GD) wypełnia US.

<sup>b)</sup> Wartość w wierszu 001 powinna być zgodna z wartością wykazaną w dziale 1 rubryka 7 wiersz 01.

**Partnerstwo publiczno-prywatne (zaznaczyć symbol właściwej odpowiedzi)**

|   |       |   |  |       |   |
|---|-------|---|--|-------|---|
| 1. Czy jednostka realizowała w roku 2013 inwestycje w formule partnerstwa publiczno-prywatnego (PPP)? | • tak | 1 | 2. Czy jednostka zamierza realizować w latach 2014-2015 inwestycje w formule partnerstwa publiczno-prywatnego (PPP)? | • tak | 1 |
|   | • nie | 2 |  | • nie | 2 |

Proszę podać szacunkowy czas (w minutach) przeznaczony na przygotowanie danych dla potrzeb wypełnienia formularza

|   |   |
|---|---|
| 1 | 2 |
|---|---|

(e-mail osoby sporządzającej sprawozdanie – WYPEŁNIĄĆ WIELKIMI LITERAMI)

(imię, nazwisko i telefon osoby sporządzającej sprawozdanie)

(miejsowość, data)

(pieczęć imienna i podpis osoby działającej w imieniu sprawozdawcy)

### Objaśnienia do formularza F-03

**Uwaga:** W e-mailu każdy znak powinien zostać wpisany w odrębnej kratce.  
Przykład wypełnienia e-maila:

|   |   |   |   |   |   |   |   |   |   |   |   |   |   |   |   |   |   |   |   |   |   |   |   |   |
|---|---|---|---|---|---|---|---|---|---|---|---|---|---|---|---|---|---|---|---|---|---|---|---|---|
| Z | E | N | O | N | . | K | O | W | A | L | S | K | I | @ | X | X | X | . | Y | Y | Y | . | P | L |
|---|---|---|---|---|---|---|---|---|---|---|---|---|---|---|---|---|---|---|---|---|---|---|---|---|

W sprawozdaniu wykazuje się wartość brutto środków trwałych kontrolowanych przez jednostkę, amortyzowanych stopniowo oraz jednorazowo (w 100 %) w momencie oddania do używania, w tym:

- własnych jednostek sprawozdawczych (także czasowo nieczynnych, jak np. znajdujące się w rezerwie lub zapasie, będące w naprawie, zbędne, uznane za trwale nieczynne, wydzierżawione innym jednostkom) łącznie z wartością środków trwałych przyjętych do użytkowania na podstawie umów dzierżawy, najmu lub leasingu, z których wynika prawo do ich amortyzowania, oraz (lub)
- stanowiących własność Skarbu Państwa lub jednostki samorządu terytorialnego, w stosunku do których jednostka wykonuje uprawnienia właścicielskie.

Podziału środków trwałych i nakładów na ich budowę, zakup lub ulepszenie (w tym również nakładów na budowy rozpoczęte, a niezakończone) na grupy i rodzaje należy dokonać zgodnie z Klasyfikacją Środków Trwałych wprowadzoną rozporządzeniem Rady Ministrów z dnia 10 grudnia 2010 r. w sprawie Klasyfikacji Środków Trwałych (KŚT) (Dz. U. Nr 242, poz. 1622.).

Do wartości **nakładów na środki trwale** zalicza się poniesione w okresie sprawozdawczym nakłady na nabycie (w tym również zakup środków trwałych niewymagających montażu lub instalacji oraz wartość brutto środków trwałych przyjętych na mocy umowy o leasing finansowy łącznie z wartością leasingu uznawanego do celów bilansowych za aktywa trwale korzystającego) bądź wytworzenie na własne potrzeby środków trwałych, nakłady na środki trwale w budowie (niezakończone, tj. na przyszłe środki trwale), na ulepszenia (przebudowę, rozbudowę, rekonstrukcję, modernizację) własnych środków, na ulepszenie w obcych środkach trwałych oraz inne nakłady związane z budową środka trwałego – wraz z kosztami ponoszonymi przy ich nabyciu, tj. kosztami transportu, załadunku i wyładunku, ubezpieczenia w drodze, ceł itp. – niezależnie od źródeł finansowania (również nabyte ze środków obcych, np. dotacji, subwencji itp.).

W przypadku wspólnej budowy środka trwałego przez kilku inwestorów nakłady powinny być wykazywane w zakresie całej budowy tylko w sprawozdaniach realizującego budowę tzw. inwestora zastępczego (głównego). Inwestorzy, którzy biorą udział w kosztach budowy, nie wykazują wnoszonych udziałów jako zrealizowanych nakładów.

Podmioty, które nie mogą odliczać podatku VAT i podatek ten jest wliczany do wartości środka trwałego, wykazują nakłady łącznie z podatkiem VAT. Również pozostałe podmioty w przypadku, gdy podatek VAT zwiększy wartość ujętego w ewidencji księgowej środka trwałego, podają wartość łącznie z podatkiem VAT (dotyczy to samochodów osobowych zakupionych na własne potrzeby oraz zakupionych dóbr inwestycyjnych służących działalności nieopodatkowanej).

#### Objaśnienia do działu 1. Wartość brutto środków trwałych oraz nakłady na ich budowę, zakup i ulepszenie

**W dziale 1.** Wartość brutto środków trwałych w rubrykach 1 i 6 należy podać według wartości ewidencyjnej figurującej w księgach, tj. bez potrącenia umorzeń.

**W rubryce 1** należy podać wartość brutto środków trwałych według stanu w dniu 1 I 2013 r. lub w dniu rozpoczęcia działalności, zmiany formy prawnej.

**W rubryce 2** należy wykazać tzw. inny przychód środków trwałych, w szczególności:

- a) środki trwale otrzymane na podstawie umowy najmu lub dzierżawy, z których wynika prawo ich amortyzowania przez użytkownika,
- b) środki otrzymane:
  - jako wkład rzeczowy (aport),
  - jako darowizna,
  - nieodpłatnie, o charakterze infrastruktury technicznej na mocy czynności cywilnoprawnych,
  - w nieodpłatne używanie od Skarbu Państwa lub jednostek samorządu terytorialnego,
- c) nabycie gruntu i ewentualnie obiektów trwale z nim związanych w drodze zasiedzenia (na mocy wyroku sądu),
- d) ujawnienie środka trwałego,
- e) przekwalifikowanie z materiałów itp.

**W rubryce 3** należy podać wartość środków trwałych, które zostały postawione w stan likwidacji na skutek zużycia w toku normalnego ich użytkowania, oraz środków trwałych, które zostały wycofane z użytkowania (postawione w stan likwidacji) w wyniku zniszczenia (np. wypadków losowych, powodzi, katastrof itp.) lub zmian sytuacyjnych (np. wyburzenie budynku niezuszytego całkowicie celem uzyskania miejsca na budowę innego obiektu). W rubryce tej podaje się również wartość środków trwałych postawionych w stan likwidacji przekazanych innej jednostce celem fizycznej ich likwidacji.

**W rubryce 5** należy wykazać przekazania środków trwałych (tzw. inny rozchód), w szczególności:

- a) jako aportu na poczet udziału w innej jednostce,
- b) nieodpłatnie jako darowizna,
- c) innej jednostce do używania na podstawie umowy przewidującej amortyzację przez użytkownika,
- d) nieodpłatnie o charakterze infrastruktury technicznej na mocy czynności cywilnoprawnej.

**W rubryce 6** należy podać wartość brutto środków trwałych według stanu w dniu 31 XII 2013 r.;

- rubryka 6:
- dla wierszy 02, 03, 08-12 = (suma rubryk 1, 2, 7, 8) - (suma rubryk 3, 4, 5),
  - dla wiersza 04 = (suma rubryk 1, 2, 8 i wiersza 18) - (suma rubryk 3, 4, 5),
  - dla wiersza 06 = (suma rubryk 1, 2, 8 i wiersza 19) - (suma rubryk 3, 4, 5);

z wyjątkiem, gdy:

- 1) zostały poniesione nakłady, a środki trwale powstałe w wyniku tych nakładów nie zostały jeszcze wprowadzone do ewidencji księgowej;
- 2) na środki trwale zostały przyjęte obiekty zakupione w roku poprzednim (wykazane jako nakłady w sprawozdaniu ubiegłorocznym);
- 3) zostały poniesione nakłady przez jedną jednostkę, a środki trwale powstałe w wyniku tych nakładów zostały przekazane innej (innym) jednostce (jednostkom), np. centrala banku dokonała zakupu środków trwałych (i wykazała w swoim sprawozdaniu w rubryce 7), a następnie przekazała je swoim oddziałom.

**Wiersz 01 rubryka 7** stanowi sumę wartości podanych w wierszach: 02+04+06+08+10+11+12+20+21.

**Wiersz 01 rubryka 8** stanowi sumę wartości podanych w wierszach: 02+04+06+08+10+11+12.

**W rubrykach 7 i 8** w wierszach od 02 do 12 należy podać wartość poniesionych nakładów na środki trwałe – bez kosztów obsługi zobowiązań zaciągniętych w celu sfinansowania zakupu, budowy lub ulepszenia środka trwałego oraz związanych z nimi różnic kursowych:

- **w rubryce 7** – na obiekty produkcji krajowej, z importu oraz przyjęte do odpłatnego używania na mocy umowy o leasing finansowy łącznie z wartością leasingu uznawanego do celów bilansowych za aktywa trwałe korzystającego, które spełniają kryteria zaliczania ich do środków trwałych, wykazując nakłady na nowe środki trwałe, nakłady na ulepszenie istniejących środków trwałych (przebudowę, rozbudowę, rekonstrukcję, modernizację i doposażenie w ramach ulepszenia),
- **w rubryce 8** – na nabycie używanych środków trwałych wraz z nakładami ponoszonymi przy ich nabyciu, zakup środków trwałych w budowie oraz nabycie prawa użytkowania wieczystego gruntu, spółdzielczego prawa do lokalu użytkowego i spółdzielczego własnościowego prawa do lokalu mieszkalnego.

**W wierszu 02 w rubrykach 1 i 6** wykazuje się wartość gruntów i prawa użytkowania wieczystego gruntu objęte ewidencją księgową; zakup gruntów oraz prawa użytkowania wieczystego gruntu należy traktować jako nabycie używanego środka trwałego i wykazywać w rubryce 8, a nakłady na poprawę walorów (ulepszenie) gruntu w rubryce 7.

**Uwaga:** wiersz ten wypełniają również jednostki, które na mocy odrębnych przepisów wykonują uprawnienia właścicielskie w stosunku do gruntów stanowiących własność Skarbu Państwa lub jednostek samorządu terytorialnego.

**W wierszu 05** należy podać wartość budynków i lokali, których powierzchnia użytkowa w przeważającej części przeznaczona jest do stałego zamieszkania, w tym także domów opieki społecznej bez opieki medycznej.

**Uwaga:** nie należy w wierszu 05 podawać wartości budynków burs, domów akademickich, internatów, hoteli miejskich, schronisk turystycznych, domów opieki społecznej z opieką medyczną oraz budynków użytkowanych jako obiekty kolonijne, domy wypoczynkowo-wczasowe i tym podobnych budynków krótkotrwałego zakwaterowania.

**W wierszu 09** należy wykazać wartość zespołów komputerowych, a **w wierszu 11** – wartość narzędzi, przyrządów, ruchomości i wyposażenia, bez względu na fakt, czy są amortyzowane stopniowo, czy jednorazowo (w 100 %) w momencie oddania do używania.

#### Dane uzupełniające do działu 1

**W wierszu 13** należy podać wartość dróg, tj. wartość nawierzchni i podbudowy, bez wartości gruntów pod tymi drogami. Wartość gruntów pod drogami należy wykazywać w wierszu 02.

**W wierszu 14** należy wykazać wartość ewidencyjną (brutto) melioracji podstawowych zaliczonych zgodnie z Klasyfikacją Środków Trwałych do rodzaju 225.

**W wierszach 15–17** należy wykazać nakłady na zakupy środków trwałych z importu.

Przez nakłady z importu należy rozumieć wydatki poniesione na środki trwałe (maszyny, urządzenia, środki transportu itp.) wyprodukowane poza granicami kraju, również w przypadku ich zakupu u dealera lub pośrednika. Zakupy środków trwałych montowanych w kraju z elementów sprowadzanych z zagranicy należy traktować jako nakłady krajowe. Nabycie używanych środków trwałych pochodzących z importu należy traktować jak zakup nowych środków trwałych i wykazywać je w rubryce 7

i odpowiednio w wierszach 15–17, natomiast nabycie używanych środków trwałych pochodzących z importu, a użytkowanych dotychczas przez krajowych właścicieli należy uważać za zakup krajowego używanego środka trwałego i wykazywać tylko w rubryce 8.

**W wierszu 18** należy wykazać wartość budynków i lokali, a w wierszu 19 wartość obiektów inżynierii lądowej i wodnej (w tym również wartość przebudowy, rozbudowy, rekonstrukcji i modernizacji już istniejących) pochodzących z inwestycji (także wieloletnich) oraz zakupionych od firm budujących na sprzedaż, przyjętych w roku sprawozdawczym do ewidencji środków trwałych. W wierszach tych nie należy wykazywać budynków i budowli zakupionych i użytkowanych wcześniej przez innego użytkownika wykazywanych w dziale 1 w rubryce 8 w wierszach 04 i 06.

**W wierszu 20** należy podać naliczone w okresie sprawozdawczym koszty obsługi zobowiązań zaciągniętych w celu sfinansowania zakupu, budowy lub ulepszenia środka trwałego oraz związane z nimi różnice kursowe (wartości tych nie należy zaliczać do wierszy od 02 do 12 w dziale 1).

**W wierszu 21** należy wykazać nakłady związane z budową środka trwałego na tzw. pierwsze wyposażenie, które po jej zakończeniu i rozliczeniu nie będą stanowiły środków trwałych ze względu np. na przewidywany krótki okres użytkowania.

**W wierszu 31** należy wykazać wartość brutto nieruchomości oraz wartości niematerialnych i prawnych, wg stanu w dniu 31 XII 2013 r., zaliczonych zgodnie z ustawą z dnia 29 września 1994 r. o rachunkowości (Dz. U. z 2013 r. poz. 330, z późn. zm.) do inwestycji długoterminowych.

#### Objaśnienia do działu 1.0. Odpisy amortyzacyjne (umorzeniowe)

**W wierszu 1** należy podać wartość dotychczasowych (tzn. naliczonych od początku użytkowania) odpisów amortyzacyjnych (umorzeniowych) środków trwałych wykazanych w rubryce 6 działu 1, w wierszu 2 – wartość środków trwałych całkowicie zamortyzowanych (umorzonych), a jeszcze użytkowanych, w wierszu 3 wartość odpisów amortyzacyjnych (umorzeniowych) w roku sprawozdawczym.

#### Objaśnienia do działu 1.1. Leasing finansowy

**W wierszu 1** należy wykazać (ujęte również w rubryce 7 dział 1) wartość brutto środków trwałych **przyjętych** w roku sprawozdawczym do odpłatnego używania na mocy umowy o leasing finansowy łącznie z wartością brutto leasingu uznawanego do celów bilansowych za aktywa trwałe korzystającego zgodnie z art. 3 ust. 4 ustawy z dnia 29 września 1994 r. o rachunkowości, natomiast **w wierszu 2** należy wykazać wartość brutto środków trwałych **oddanych** w roku sprawozdawczym do odpłatnego używania na mocy umowy o leasing finansowy łącznie z wartością brutto leasingu uznawanego do celów bilansowych za aktywa trwałe korzystającego zgodnie z art. 3 ust. 4 ustawy o rachunkowości.

#### Objaśnienia do działu 2. Finansowanie nakładów

**W dziale 2** Finansowanie nakładów dane należy podać łącznie z podatkiem VAT, który nie podlega odliczeniu.

Wartość wykazana **w wierszu 2 w rubryce 1** powinna być zgodna z sumą wartości wykazanych w dziale 1 wierszu 01 w rubryce 7 i wierszu 01 w rubryce 8, natomiast wartość wykazana **w wierszu 3 w rubryce 1** powinna być zgodna z wartością podaną w wierszu 01 w rubryce 7 działu 1.

**W wierszu 4** należy wykazać wydatki poniesione w roku sprawozdawczym na nabycie wartości niematerialnych i prawnych określonych w ustawie z dnia 29 września 1994 r. o rachunkowości.



**W wierszu 5** należy wykazać nabycie nieruchomości oraz wartości niematerialnych i prawnych kwalifikowanych od 1 I 2002 r. zgodnie z ustawą z dnia 29 września 1994 r. o rachunkowości do inwestycji długoterminowych (lokata).

**W wierszu 6** należy wykazać nabycie akcji, długoterminowych papierów wartościowych, wartości udzielonych długoterminowych pożyczek, wartości udziałów oraz innych długoterminowych aktywów finansowych. Do długoterminowych papierów wartościowych, pożyczek itp. zalicza się te z nich, które zostały uznane za lokaty i których termin zapłaty przypada co najmniej po upływie roku od daty, na jaką jest sporządzone sprawozdanie finansowe.

**W rubryce 5** należy wykazać wszystkie środki zagraniczne bezzwrotne i zwrotne uzyskane w ramach programów międzynarodowych, w tym z Europejskiego Funduszu Rozwoju Regionalnego (EFRR), Europejskiego Funduszu Społecznego (EFS), Funduszu Spójności (FS) itp., również w przypadkach, gdy inwestycja jest prefinansowana, zaś **w rubryce 6** zagraniczne kredyty i pożyczki zwrotne.

### Objaśnienia do działu 3. Nakłady na środki trwałe według kierunków inwestowania

**W wierszach począwszy od 002**, należy pogrupować zadania inwestycyjne według ich lokalizacji (wyodrębniając budowy środków trwałych realizowane poza granicami kraju) oraz kierunku inwestowania (jeśli inwestor realizuje kilka budów jednego rodzaju i o takiej samej lokalizacji, należy podać łączną wartość nakładów w rubryce 3 i odpowiednie dane w rubrykach 4 i 5).

Wartość nakładów poniesionych w roku sprawozdawczym podana **w rubryce 3 wierszu 001** powinna być zgodna z wartością wykazaną w dziale 1 wiersz 01 rubryka 7.

**W rubryce 1** należy podać lokalizację – symbol województwa zgodnie z wykazem województw i ich symboli, podanym w wykazie 1 objaśnień ogólnych, oraz nazwę powiatu i gminy, a dla nakładów realizowanych poza granicami kraju w miejscu przeznaczonym na symbol województwa należy wpisać liczbę „34”. Jeżeli inwestycja tzw. liniowa jest zlokalizowana na terenie więcej niż jednego województwa, należy w ramach tej inwestycji wydzielić części, dzieląc (przynajmniej szacunkowo) nakłady proporcjonalnie do wielkości inwestycji na terenie poszczególnych województw, powiatów i gmin (miast).

**W rubryce 2** wszyscy inwestorzy realizujący nakłady o kierunkach wymienionych w wykazie 2, oznaczone symbolami

od 001 do 078, a w szczególności na cele tzw. socjalno-bytowe, takie jak: budynki mieszkalne, szkoły, przedszkola, przychodnie, internaty, ośrodki czasowe, boiska, hotele, motele itd., oraz inwestycje w zakresie melioracji, weterynarii, urzędzeń zaopatrujących rolnictwo w wodę, kanalizacji, oczyszczalni ścieków, budowy dróg, komunikacji miejskiej, wodociągów, leśnictwa i innych, są zobowiązani do wpisania **symbolu** podanego w wykazie 2 – wybór ze słownika.

W sprawozdaniach sporządzanych w wersji papierowej dla nakładów związanych z przeważającą działalnością jednostki w rubryce 2 nie należy wpisywać żadnego symbolu.

**W rubryce 5** należy wykazać wartość kosztorysową nakładów na budowę środków trwałych rozpoczętą w roku sprawozdawczym, przyjmując wartość w cenach bieżących wynikającą z dokumentacji projektowo-kosztorysowej, z uwzględnieniem ewentualnych zmian w wartości kosztorysowej dokonanych do końca roku sprawozdawczego.

Do środków trwałych w budowie zalicza się:

- 1) budowę nowych, ulepszenie (przebudowę, rozbudowę, rekonstrukcję lub modernizację) istniejących budynków i lokali oraz obiektów inżynierii lądowej i wodnej łącznie z nakładami na pierwsze wyposażenie w maszyny, urządzenia techniczne, środki transportu, narzędzia, przyrządy, ruchomości, inwentarz – spełniające kryteria środków trwałych oraz pozostałe nakłady związane z realizacją budowy, które po jej zakończeniu i rozliczeniu nie będą stanowiły środka trwałego;
- 2) zakupy oraz montaż kompletnych linii technologicznych lub niepodzielonego wyposażenia produkcyjnego, którego pełne zrealizowanie warunkuje uzyskanie założonego efektu gospodarczego (np. przy modernizacji określonych wydziałów, linii technologicznych wymagających kompleksowej wymiany maszyn i urządzeń).

Przez nowo rozpoczynane rozumie się te budowy środków trwałych, których realizację faktycznie rozpoczęto w okresie sprawozdawczym.

### Partnerstwo publiczno-prywatne

Przez przedsięwzięcia realizowane w formule partnerstwa publiczno-prywatnego rozumie się przedsięwzięcia, o których mowa w ustawie z dnia 19 grudnia 2008 r. o partnerstwie publiczno-prywatnym (Dz. U. z 2009 r. Nr 19, poz. 100, z późn. zm.).


### Objaśnienia ogólne Wykaz 1 – symbole województw

| Województwo              | Symbol | Województwo               | Symbol |
|--------------------------|--------|---------------------------|--------|
| Dolnośląskie .....       | 02     | Podlaskie .....           | 20     |
| Kujawsko-pomorskie ..... | 04     | Pomorskie .....           | 22     |
| Lubelskie .....          | 06     | Śląskie .....             | 24     |
| Lubuskie .....           | 08     | Świętokrzyskie .....      | 26     |
| Łódzkie .....            | 10     | Warmińsko-mazurskie ..... | 28     |
| Małopolskie .....        | 12     | Wielkopolskie .....       | 30     |
| Mazowieckie .....        | 14     | Zachodniopomorskie .....  | 32     |
| Opolskie .....           | 16     | Zagranica .....           | 34     |
| Podkarpackie .....       | 18     |                           |        |

## Wykaz 2 – symbole kierunków inwestowania

| Symbol kierunku inwestowania             | Kierunek inwestowania  | Symbol kierunku inwestowania            | Kierunek inwestowania   |
|--|--|---|---|
| 001                                      | <b>BUDOWNICTWO MIESZKANIOWE</b>  | <b>KULTURA I SZTUKA</b>                 |   |
| <b>INFRASTRUKTURA KOMUNALNA</b>          |  | 046                                     | pozostałe instytucje rozrywkowe (działalność estradowa, cyrki itp.)   |
| 002                                      | komunikacja miejska i podmiejska   | 047                                     | biblioteki  |
| 003                                      | wodociągi (z wyjątkiem wodociągów na wsi)  | 048                                     | archiwa   |
| 004                                      | kanalizacja (bez oczyszczalni ścieków i bez kanalizacji na wsi)  | 049                                     | muzea   |
| 005                                      | oczyszczalnie ścieków (z wyjątkiem służących wsi)  | 050                                     | instytucje ochrony zabytków, konserwacja i ochrona miejsc i budynków zabytkowych i historycznych  |
| 006                                      | gospodarowanie odpadami (zbieranie stałych odpadów pochodzących z gospodarstw domowych, odpadów przemysłowych z pojemników na odpady, zbieranie surowców wtórnych, odpadów z koszy na śmieci w miejscach publicznych itd.) | 051                                     | ogrody botaniczne i zoologiczne oraz naturalne obszary i obiekty chronionej przyrody  |
| 007                                      | działalność związana z rekultywacją i pozostała działalność związana z gospodarką odpadami (odkazywanie gleby i wód itp.)  | <b>SPORT, REKREACJA I WYPOCZYNEK</b>    |   |
| 010                                      | zakłady pogrzebowe i cmentarze   | 052                                     | ośrodki sportu i rekreacji (stadiony, boiska sportowe, hale sportowe, baseny, tory wyścigowe, lodowiska i inne)                                     |
| <b>EDUKACJA</b>                          |  | 053                                     | pozostała działalność związana ze sportem (kluby sportowe, towarzystwa, związki, itp.)  |
| 020                                      | przedszkola  | 054                                     | pozostałe ośrodki związane z rekreacją (parki rekreacyjne, plaże, ogniska pracy pozaszkolnej, ogrody jordanowskie, młodzieżowe domy kultury i inne) |
| 021                                      | szkoły podstawowe  | 055                                     | hotele, motele i pensjonaty   |
| 022                                      | szkoły gimnazjalne   | 056                                     | schroniska turystyczne  |
| 023                                      | szkoły średnie ogólnokształcące  | 057                                     | poła campingowe   |
| 024                                      | szkoły zasadnicze zawodowe   | 058                                     | domy czasowo-wypoczynkowe i inne miejsca wypoczynku wyżej niewymienione   |
| 025                                      | szkoły artystyczne   | <b>INWESTYCJE ZWIĄZANE Z ROLNICTWEM</b> |   |
| 026                                      | szkoły średnie ogólnozawodowe  | 059                                     | melioracje szczegółowe  |
| 027                                      | szkoły średnie zawodowe  | 060                                     | melioracje podstawowe   |
| 028                                      | szkoły wyższe  | 061                                     | urządzenia zaopatrujące rolnictwo w wodę (studnie i wodociągi na wsi)   |
| 029                                      | szkoły nauki jazdy i pilotażu  | 062                                     | kanalizacja na wsi (bez oczyszczania ścieków)   |
| 030                                      | szkoły języków obcych  | 063                                     | oczyszczalnie ścieków oraz inne usługi sanitarne służące wsi  |
| 031                                      | kształcenie ustawiczne dorosłych i pozostałe formy kształcenia, gdzie indziej nieklasyfikowane   | 064                                     | przetwórstwo produktów rolnych w jednostkach rolniczych   |
| 032                                      | internaty (bursy) szkolne  | <b>INWESTYCJE W LEŚNICTWIE</b>          |   |
| 033                                      | domy studenckie i hotele asystenckie   | 065                                     | budynki związane z gospodarką leśną   |
| 034                                      | sezonowe placówki wypoczynku dzieci i młodzieży (ośrodki kolonijne)  | 066                                     | osady leśne   |
| <b>OCHRONA ZDROWIA I POMOC SPOŁECZNA</b> |  | 067                                     | budowle leśne   |
| 035                                      | zakłady opieki zdrowotnej (szpitale, sanatoria, centra rehabilitacyjne)  | 068                                     | drogi leśne   |
| 036                                      | ogólna specjalistyczna działalność lekarska (przychodnie lekarskie, ośrodki zdrowia, spółdzielnie lekarskie)   | 069                                     | transport mechaniczny   |
| 037                                      | ogólna i specjalistyczna działalność stomatologiczna   | 070                                     | mechanizacja prac leśnych   |
| 038                                      | działalność paramedyczna   | 071                                     | melioracje leśne i zabudowa potoków   |
| 039                                      | działalność pozostała, związana z ochroną zdrowia (laboratoria medyczne, logopedzi itp.)   | 072                                     | informatyka   |
| 040                                      | pomoc społeczna całodobowa (domy starców, sierocińce, izby dziecka, zakłady dla matek i dzieci, domy poprawcze, domy dla osób uzależnionych od alkoholu i narkotyków itp.)   | 073                                     | inne  |
| 041                                      | działalności weterynaryjna   | <b>BUDOWA DRÓG</b>                      |   |
| 042                                      | żłobki   | 074                                     | drogi krajowe (bez autostrad)   |
| 043                                      | poradnie psychologiczno-pedagogiczne   | 075                                     | autostrady  |
|  |  | 076                                     | drogi wojewódzkie   |
|  |  | 077                                     | drogi powiatowe   |
|  |  | 078                                     | drogi gminne  |



|   |  |  |
|---|--|--|
|    | <b>GŁÓWNY URZĄD STATYSTYCZNY</b> , al. Niepodległości 208, 00-925 Warszawa<br>Nazwa i adres jednostki sprawozdawczej | <a href="http://www.stat.gov.pl">www.stat.gov.pl</a>   |
| <b>Załącznik do sprawozdań<br/>F-03, SP i SG-01 – środki trwałe<sup>a)</sup><br/>dotyczący nakładów na środki trwałe służących ochronie środowiska i gospodarce wodnej<br/>oraz uzyskanych efektów rzeczowych</b> |  | Portal sprawozdawczy GUS<br><a href="http://www.stat.gov.pl">www.stat.gov.pl</a><br>Urząd Statystyczny<br>40-158 Katowice<br>ul. Owocowa 3 |
| <b>za rok 2013</b>  |  | Przekazać/wysłać w terminie do dnia: 17 lutego 2014 r. łącznie z F-03 i SG-01 – środki trwałe, 30 kwietnia 2014 r. łącznie z SP.           |
| Numer identyfikacyjny - REGON   |  |  |

Obowiązek przekazywania danych statystycznych wynika z art. 30 pkt 3 ustawy z dnia 29 czerwca 1995 r. o statystyce publicznej (Dz. U. z 2012 r. poz. 591, z późn. zm.) oraz rozporządzenia Rady Ministrów z dnia 9 listopada 2012 r. w sprawie programu badań statystycznych statystyki publicznej na rok 2013 (Dz. U. poz. 1391, z późn. zm.).

(e-mail sekretariatu, jednostki sporządzającej sprawozdanie – WYPEŁNIAĆ WIELKIMI LITERAMI)

Symbol PKD 2007 - przeważająca działalność z zaświadczenia o numerze statystycznym

**Dział 1. Nakłady na środki trwałe w ochronie środowiska i gospodarce wodnej**

| Lokalizacja | Symbol terytorialny (wypełnia LS) | Kierunek poniesionych nakładów |        | Nakłady poniesione w roku sprawozdawczym ogółem <sup>b)</sup> (rubryki od 8 do 16) | Według źródeł finansowania |                  |                                |               |  |   |  |             |        |    |    |
|-------------|-----------------------------------|--------------------------------|--------|--|----------------------------|------------------|--------------------------------|---------------|--|---|--|-------------|--------|----|----|
|             |                                   | nazwa                          | symbol |  | własne                     | środki z budżetu |                                |               | fundusze ekologiczne (pożyczki, kredyty i dotacje) | kredyty i pożyczki krajowe, w tym bankowe | inne środki, w tym nakłady niesfinansowane |             |        |    |    |
|             |                                   |                                |        |  |                            | kierunku         | rodzaju urzędzeń <sup>c)</sup> | wojewódzkiego |  |   |  | powiatowego | gminny |    |    |
| 1           | 2                                 | 3                              | 4      | 5  | 6                          | 7                | 8                              | 9             | 10   | 11  | 12   | 13          | 14     | 15 | 16 |
| 01 Ogółem   |                                   |                                |        |  |                            |                  |                                |               |  |   |  |             |        |    |    |
| 02          |                                   |                                |        |  |                            |                  |                                |               |  |   |  |             |        |    |    |
| 03          |                                   |                                |        |  |                            |                  |                                |               |  |   |  |             |        |    |    |
| 04          |                                   |                                |        |  |                            |                  |                                |               |  |   |  |             |        |    |    |
| 05          |                                   |                                |        |  |                            |                  |                                |               |  |   |  |             |        |    |    |
| 06          |                                   |                                |        |  |                            |                  |                                |               |  |   |  |             |        |    |    |
| 07          |                                   |                                |        |  |                            |                  |                                |               |  |   |  |             |        |    |    |
| 08          |                                   |                                |        |  |                            |                  |                                |               |  |   |  |             |        |    |    |
| 09          |                                   |                                |        |  |                            |                  |                                |               |  |   |  |             |        |    |    |
| 10          |                                   |                                |        |  |                            |                  |                                |               |  |   |  |             |        |    |    |

<sup>a)</sup> Niepotrzebne skreślić. <sup>b)</sup> Wpisać właściwy symbol. <sup>c)</sup> Wpisać symbol dla: urzędzeń „końca rury” – „1”, „technologii zintegrowanych” – „2”, „gospodarki wodnej” – „4”, – patrz Objasnienia szczegółowe do Wykazu 3A. <sup>d)</sup> Wartość ta nie może być większa od nakładów na nowe obiekty majątkowe oraz ulepszenie istniejących ogółem, wykazanych w sprawozdaniach macierzystych.

**Dział 2. Efekty rzeczowe oddanych w roku sprawozdawczym środków trwałych służących ochronie środowiska i gospodarce wodnej**

| Lokalizacja                        |                                   | Efekty rzeczowe |        |                                      |   |                  |   |                     |          |
|------------------------------------|-----------------------------------|-----------------|--------|--------------------------------------|---|------------------|---|---------------------|----------|
| nazwa województwa, powiatu i gminy | Symbol terytorialny (wypełnia US) | nazwa           | symbol | oznaczenie jednostki miary           |   | według wykazu 3B |   | Ilość <sup>b)</sup> |          |
|                                    |                                   |                 |        | 1 – miasto<br>2 – wieś <sup>a)</sup> | 2 |                  |   | 3                   | literowe |
| 1                                  | 2                                 | 3               | 4      | 5                                    | 6 | 7                | 8 |                     |          |
| 01                                 |                                   |                 |        |                                      |   |                  |   |                     |          |
| 02                                 |                                   |                 |        |                                      |   |                  |   |                     |          |
| 03                                 |                                   |                 |        |                                      |   |                  |   |                     |          |
| 04                                 |                                   |                 |        |                                      |   |                  |   |                     |          |
| 05                                 |                                   |                 |        |                                      |   |                  |   |                     |          |
| 06                                 |                                   |                 |        |                                      |   |                  |   |                     |          |
| 07                                 |                                   |                 |        |                                      |   |                  |   |                     |          |
| 08                                 |                                   |                 |        |                                      |   |                  |   |                     |          |
| 09                                 |                                   |                 |        |                                      |   |                  |   |                     |          |
| 10                                 |                                   |                 |        |                                      |   |                  |   |                     |          |
| 11                                 |                                   |                 |        |                                      |   |                  |   |                     |          |
| 12                                 |                                   |                 |        |                                      |   |                  |   |                     |          |
| 13                                 |                                   |                 |        |                                      |   |                  |   |                     |          |

<sup>a)</sup> Wpisać właściwy symbol. <sup>b)</sup> Bez znaku po przecinku, z wyjątkiem efektów rzeczowych podanych w **wykazie 3B** w rubryce „Jednostka miary literowa” notką<sup>d)</sup>, które należy podać z jednym znakiem po przecinku. Ilości dotyczące zdolności zamstalowanych urządzeń i instalacji (symbol jednostki miary 034) należy podać w stosunku rocznym.

|  |   |
|--|---|
| Proszę podać szacunkowy czas (w minutach) przeznaczony na przygotowanie danych dla potrzeb wypełnianego formularza | 1 |
| Proszę podać szacunkowy czas (w minutach) przeznaczony na wypełnienie formularza                                   | 2 |

.....

(e-mail osoby sporządzającej załącznik do sprawozdania – WYPELNIĆ WIELKIMI LITERAMI)

.....  
 (imię, nazwisko i telefon osoby sporządzającej załącznik do sprawozdania)

.....  
 (miejscowość, data)

.....  
 (pieczęć imienna i podpis osoby działającej w imieniu sprawozdawcy)

**Objaśnienia do formularza „Załącznik do sprawozdań  
F-03, SP, SG-01 – środki trwałe, dotyczący nakładów na środki trwałe służących ochronie środowiska  
i gospodarce wodnej oraz uzyskanych efektów rzeczowych”**

Uwaga: W e-mailu każdy znak powinien zostać wpisany w odrębnej kratce.  
Przykład wypełnienia e-maila:

|   |   |   |   |   |   |   |   |   |   |   |   |   |   |   |   |   |   |   |   |   |   |   |   |   |
|---|---|---|---|---|---|---|---|---|---|---|---|---|---|---|---|---|---|---|---|---|---|---|---|---|
| Z | E | N | O | N | . | K | O | W | A | L | S | K | I | @ | X | X | X | . | Y | Y | Y | . | P | L |
|---|---|---|---|---|---|---|---|---|---|---|---|---|---|---|---|---|---|---|---|---|---|---|---|---|

Badanie statystyczne dotyczące nakładów na środki trwałe oraz efektów rzeczowych ochrony środowiska od danych za 1999 r. w ujęciu metodologicznym oparto na rozporządzeniu Rady Ministrów z dnia 2 marca 1999 r. w sprawie Polskiej Klasyfikacji Statystycznej Dotyczącej Działalności i Urządzeń Związanych z Ochroną Środowiska (Dz. U. Nr 25, poz. 218). Klasyfikacja ta, jako dalsze dostosowanie badań statystycznych do standardów międzynarodowych, została opracowana na podstawie Międzynarodowej Standardowej Statystycznej Klasyfikacji EKG/ONZ i podręcznika EUROSTAT-u (Urzędu Statystycznego Unii Europejskiej) pt. „Europejski System Zbierania Informacji Ekonomicznych Dotyczących Środowiska (SERIEE)”.

Jednostki realizujące przedsięwzięcia związane z ochroną środowiska i gospodarką wodną sporządzają działy 1 i 2 niniejszego załącznika, **wpisując tylko te kierunki poniesionych nakładów na środki trwałe i efekty rzeczowe oraz ich symbole z wykazu 3A i 3B, które są pisane kursywą.**  
**Uwaga: Sprawozdanie negatywne** (gdym brak nakładów na środki trwałe w ochronie środowiska i gospodarce wodnej lub efektów rzeczowych tych przedsięwzięć) **należy również wysłać do US Katowice.**

W ustawie z dnia 29 września 1994 r. o rachunkowości (Dz. U. z 2013 r. poz. 330, z późn. zm.) wyróżnia się dwie grupy inwestycji: długoterminowe i krótkoterminowe. Inwestycje długoterminowe są grupą aktywów trwałych i obejmują:

- nieruchomości,
- wartości niematerialne i prawne,
- długoterminowe aktywa finansowe (udziały, akcje i inne papiery wartościowe, pożyczki itp.),
- inne inwestycje długoterminowe.

Inwestycje krótkoterminowe to grupa aktywów obrotowych, która obejmuje głównie krótkoterminowe aktywa finansowe (płatne i wymagalne lub przeznaczone do zbycia w ciągu 12 miesięcy od dnia bilansowego lub od daty ich założenia, wystawienia lub nabycia albo aktywa pieniężne), takie jak: udziały lub akcje, inne papiery wartościowe, udzielone pożyczki lub środki pieniężne i inne aktywa pieniężne (weksle, czekic obce, czekic podróźne).

**Nakłady inwestycyjne** mogą być finansowe lub rzeczowe. Ich celem jest stworzenie nowych środków trwałych lub ulepszenie (przebudowa, rozbudowa, rekonstrukcja lub modernizacja) istniejących obiektów majątku trwałego, a także nakłady na tzw. pierwsze wyposażenie. Nakłady te dzielą się na nakłady na środki trwałe oraz pozostałe nakłady.

**Nakłady na środki trwałe w ochronie środowiska i gospodarce wodnej** obejmują:

- koszty ponoszone przy nabyciu gruntów (w tym prawo użytkowania wieczystego gruntu),
- budynki, lokale i obiekty inżynierii lądowej i wodnej (w tym m.in. na roboty budowlano-montażowe, dokumentacje projektowo-kosztorysowe),
- urządzenia techniczne i maszyny,
- środki transportu,
- narzędzia, przyrządy, ruchomości i wyposażenie,
- inne środki trwałe, których celem jest uzyskanie efektów ochronnych lub efektów w gospodarce wodnej.

**Należy zaliczyć:**

- poniesione nakłady na ulepszenie środków trwałych związanych z ochroną środowiska lub gospodarką wodną polegające na przebudowie, rozbudowie, modernizacji lub rekonstrukcji,
- działalność badawczo-rozwojową (wymienioną w pkt 8 wykazu 3A)
- pozostałą działalność związaną z ochroną środowiska (wymienioną w pkt 9 wykazu 3A).

Definicje takie, jak: **cena nabycia, koszt wytworzenia, opłacony nakład, aktywa finansowe, aktywa pieniężne, wartości niematerialne i prawne** – są obszernie omówione w ustawie o rachunkowości.

**Podstawowym celem realizowanej inwestycji powinny być ochrona środowiska i gospodarka wodna (w dalszej części objaśnień wymieniono kierunki poniesionych nakładów na środki trwałe w ochronie środowiska i gospodarce wodnej).**

**Nie należy uwzględniać** nakładów na środki trwałe (często przyjaznych dla środowiska) mających na celu głównie zaspokojenie potrzeb technologicznych, wzrost efektywności produkcji, bezpieczeństwo i higienę pracy oraz oszczędzanie energii **w przypadku, jeżeli celem nie jest ochrona środowiska.**

### **Dział 1. Nakłady na środki trwałe w ochronie środowiska i gospodarce wodnej**

W dziale tym podaje się dane, grupując je zgodnie z kierunkiem poniesionych nakładów na środki trwałe opisanym w wykazie 3A (z tym że **należy wykazać tylko symbole i kierunki pisane kursywą**) oraz źródłem finansowania.

**Środki trwałe na ochronę środowiska mogą występować jako:**

1. **Urządzenia „końca rury”** dotyczące unieszkodliwiania i redukcji już wytworzonych zanieczyszczeń. Urządzenia te służą ochronie środowiska, nie wpływają na proces produkcyjny (produkcja może być prowadzona bez tych urządzeń), lecz redukują lub eliminują zanieczyszczenia już po ich wytworzeniu (np. oczyszczalnia ścieków, składowisko odpadów).

**Urządzenia „końca rury”** należy oznaczyć w formularzu w rubryce 6 symbolem „1”.

W wykazie 3 A. *Kierunki poniesionych nakładów na środki trwałe w ochronie środowiska* – urządzenia te są oznaczone symbolami: 1.2.1.1, 1.2.1.2, 1.2.2.1, 1.3, 2.2.1, 2.2.2, 2.3.1, 2.3.2, 2.3.3, 2.3.4, 2.4, 2.5, 2.6.3, 3.2, 3.2.1, 3.2.2, 3.2.2.1, 3.3.1, 3.3.1.1, 3.3.1.2; 3.3.1.2.1; 3.3.2.1, 3.3.2.2, 3.3.3, 3.3.3.1; 3.4.1, 3.4.1.1, 3.4.1.2, 3.4.1.2.1, 3.4.2.1, 3.4.2.2, 3.4.3, 3.4.3.1, 3.4.3.2; 3.4.3.2.1; 3.5, 3.6.1, 3.6.2, 3.6.3, 4.5, 5.2.1, 5.2.2, 5.2.3, 5.3, 6.1, 6.2, 6.3, 7.2, 7.3, 9.1, 9.2,

**Nakłady na ten rodzaj środków trwałych w całości zaliczane są do ochrony środowiska.**

2. **Działania zapobiegające powstawaniu zanieczyszczeń – „technologie zintegrowane”** są związane z funkcjonowaniem specyficznych urządzeń, zmianami w praktykach zarządzania (zarządzanie środowiskowe) oraz stosowaniem nowych surowców do produkcji, w wyniku czego zmniejsza się zanieczyszczenie wynikające z działalności firmy. Urządzenia (technologie) zapobiegające powstawaniu zanieczyszczeń stanowią całość lub część procesu produkcyjnego i są tak dostosowane, żeby zmniejszyć ilość i jakość wytwarzanych zanieczyszczeń powstających w procesie produkcyjnym. W wyniku funkcjonowania tych urządzeń (technologii) produkcja staje się bardziej czysta i przyjazna dla środowiska.

**Nakłady na ten rodzaj środków trwałych tylko częściowo są zaliczane do ochrony środowiska.**

Są to nakłady **dotatkowe** w porównaniu z nakładami na alternatywną technologię nieuwzględniającą aspektów ochrony środowiska (np. modernizacja oświetlenia – nakłady na środki trwałe w ochronie środowiska są różnicą między nakładami na zakup oświetlenia tradycyjnego i energooszczędnego).

**Gdy środki trwałe przyjazne środowisku są standardowe i nie mają tańszych odpowiedników, mniej przyjaznych środowisku, nakłady na ich nabycie, wytworzenie, leasing finansowy nie są traktowane jako nakłady na środki trwałe w ochronie środowiska.**

**„Technologie zintegrowane”** należy oznaczyć w formularzu w rubryce 6 symbolem „2”.

W wykazie 3 A. *Kierunki poniesionych nakładów na środki trwałe w ochronie środowiska* – działania te są oznaczone symbolami: 1.1.1.1, 1.1.1.1.1, 1.1.1.2, 1.1.1.3, 1.1.2.1, 2.1, 2.1.1, 2.6.1, 3.1, 3.1.1, 5.1.1, 5.1.2, 5.1.3, 9.4.1.1, 9.4.1.2,

Pozostałe oznaczenia w wykazie 3 A. *Kierunki poniesionych nakładów na środki trwałe w ochronie środowiska* mogą dotyczyć urządzeń „końca rury” i/lub „technologii zintegrowanych” (symbol „1” lub „2”): 1.4, 2.6.2, 2.6.4, 3.6.4, 4.1, 4.2, 4.3, 4.4., 4.6, 5.4; 6.4, 7.1, 7.4, 8.1, 8.2, 9.3, 9.4.2.

**Uwaga:** powyższe przyporządkowanie poszczególnych środków trwałych do urządzeń „końca rury” (symbol „1”) lub „technologii zintegrowanych” (symbol „2”) prosimy traktować jako orientacyjne, wymagające samooceny inwestora przed ostatecznym zakwalifikowaniem.

**Uwaga:** nakłady na środki trwałe w **sektorze publicznym** (grupującym własność: państwową, tj. Skarbu Państwa, państwowych osób prawnych, samorządu terytorialnego oraz mieszaną z przewagą kapitału (mienia) sektora publicznego) – zgodnie z metodologią zaleconą przez Biuro Statystyczne Unii Europejskiej EUROSTAT – w całości zaliczone są do urządzeń „końca rury”.

W rubryce 1 – wpisać nazwę województwa, powiatu i gminy, gdzie jest zlokalizowana inwestycja.

W rubryce 2 – wpisać symbol **1** – gdy miejscowość lokalizacji inwestycji jest miastem bądź **2** – gdy wsią.

W rubryce 3 – wpisują urzędy statystyczne symbol terytorialny (województwa, powiatu i gminy) lokalizacji inwestycji.

W rubryce 4 – należy podać nazwy kierunków poniesionych nakładów na środki trwałe według wykazu 3A, **wpisując tylko kierunki pisane kursywą**.

W rubryce 5 – wpisuje się właściwy dla nazwy z rubryki 4 symbol kierunku z wykazu 3A.

W rubryce 6 – w przypadku wystąpienia w danym wierszu nakładów na środki trwałe na urządzenia „końca rury” należy wpisać – „1”, a dla **technologii zintegrowanej** – „2”, natomiast w sytuacji, gdy w danym kierunku występują oba rodzaje środków trwałych (urządzeń), inwestor wypełnia dla tej samej lokalizacji urządzenia dwa wiersze różniące się zapisem w rubryce 6 i z odpowiednimi zapisami w rubrykach 7–16, określając podział wielkości nakładów na środki trwałe w oparciu o dokumentację, a gdy to niemożliwe – metodą szacunkową. W rubryce 6 należy wpisać w odpowiednim wierszu symbole „1” lub „2”, a dla **gospodarki wodnej** – symbol „4”.

W rubryce 7 – podaje się wartość nakładów na środki trwałe poniesionych od początku do końca roku sprawozdawczego (suma rubryk 8–16).

**W rubryce 8-16 należy wpisać kwoty (w tysiącach złotych z jednym znakiem po przecinku) według następujących źródeł finansowania:**

rubryka 8 – środki własne inwestora,

rubryka 9 – środki z budżetu centralnego,

rubryka 10 – środki z budżetu województwa,

rubryka 11 – środki z budżetu powiatu,

rubryka 12 – środki z budżetu gminy (w przypadku **załącznika do sprawozdania SG-01 – środki trwałe** gdy inwestorem jest gmina, środki wpisuje się w rubryce 8, traktując je jako środki własne inwestora, z wyjątkiem sytuacji, gdy kilka gmin prowadzi wspólną inwestycję, lecz tylko jedna z nich jest głównym inwestorem, a pozostałe partycypują w nakładach na środki trwałe; wówczas nakłady na środki trwałe gmin partycypujących wykazuje się w rubryce 12),

rubryka 13 – środki z zagranicy (należy uwzględnić wszelkie środki zagraniczne: kredyty zagraniczne, a także środki bezzwrotne i zwrotne uzyskane w ramach programów międzynarodowych i funduszy pomocowych, w tym z Funduszu Spójności (FS) i funduszy strukturalnych, np. z Europejskiego Funduszu Rozwoju Regionalnego (EFRR), pomocy bilateralnej, ekokonwersji itp., również w przypadkach, gdy inwestycja jest prefinansowana),

rubryka 14 – fundusze ekologiczne obejmujące środki uzyskane z Funduszu Ochrony Gruntów Rolnych oraz Narodowego Funduszu Ochrony Środowiska i Gospodarki Wodnej i wojewódzkich funduszy ochrony środowiska i gospodarki wodnej w formie:

- finansowania zwrotnego, tj. pożyczki, kredyty, konsorcja,

- finansowania bezzwrotnego, tj. dotacje, dopłaty, umorzenia,

- finansowania kapitałowego, tj. zakup akcji, udziałów lub obligacji,

- innych form finansowania, tj. udzielanie poręczeń spłaty kredytów, gwarancji zwrotu,

rubryka 15 – kredyty i pożyczki krajowe, łącznie z bankowymi (także z Banku Ochrony Środowiska), **z wyłączeniem wykazanych w rubryce 14**, tj. bez pożyczek, kredytów uzyskanych od Narodowego Funduszu Ochrony Środowiska i Gospodarki Wodnej i wojewódzkich funduszy ochrony środowiska i gospodarki wodnej,

rubryka 16 – inne środki, np. środki własne rolników oraz nakłady niesfinansowane (np. niezapłacone faktury).

**W wierszu 01 w rubrykach 7–16 należy podać sumę wierszy od 02 do 10.**

W przypadku potrzeby większej liczby wierszy dopuszcza się dołączenie dodatkowych arkuszy załącznika przyjmując, że wiersz 01 rubryk 7–16 na arkuszu pierwszym jest sumą wierszy wszystkich dodatkowych arkuszy.

## **Dział 2. Efekty rzeczowe oddanych w roku sprawozdawczym środków trwałych służących ochronie środowiska i gospodarce wodnej**

W dziale tym podaje się efekty rzeczowe (**pisane kursywą**) zgodnie z wykazem 3B oddane w roku sprawozdawczym, grupując je zgodnie z lokalizacją i rodzajem efektu.

Dla oczyszczalni komunalnych (symbole 2.2.1.2, 2.2.2.2, 2.2.3.2, 2.2.3.2.1) należy wpisać trzecią jednostkę miary – RLM (równoważna liczba mieszkańców) – patrz **wykaz 3B**.

W rubryce 1 – wpisać nazwę województwa, powiatu, gminy i miejscowości, gdzie jest zlokalizowana inwestycja.

W rubryce 2 – wpisać symbol „1” – gdy miejscowość lokalizacji inwestycji jest miastem bądź „2” – gdy wsią.

W rubryce 3 – wpisują urzędy statystyczne symbol terytorialny (województwa, powiatu i gminy) lokalizacji inwestycji.

W rubryce 4 – wpisać nazwy uzyskanych efektów rzeczowych podane w **wykazie 3B (tylko pisane kursywą)**.

W rubrykach 5–7 – wpisać symbole uzyskanych efektów rzeczowych i jednostek miar zgodnie z **wykazem 3B (tylko pisane kursywą)**.

W rubryce 8 – podać ilość/wielkość uzyskanych efektów rzeczowych.

**Uwaga:** W przypadku modernizacji np. oczyszczalni ścieków wykazuje się tylko przyrost przepustowości i wskaźnika RLM (dla oczyszczalni ścieków komunalnych), a dla modernizacji składowisk – przyrost powierzchni i przyrost wydajności (pojemności projektowej).

Przy opracowywaniu tego działu należy mieć na uwadze powiązania logiczne danych ze sprawozdań w zakresie:

- *zdolności zainstalowanych urządzeń i instalacji do:*
  - *redukcji zanieczyszczeń pyłowych – OS-1, dział 4, rubryka 1,*
  - *neutralizacji zanieczyszczeń gazowych – OS-1, dział 4, rubryka 2,*
- *oczyszczalni ścieków – OS-3, dział 7 oraz OS-5, dział 1,*
- *budowy i urządzania składowisk oraz rekultywacji składowisk (hałd, stawów osadowych) – OS-6, dział 2,*
- *długości sieci wodociągowej i kanalizacyjnej – M-06 dział 3 oraz RRW-2 dział 2,*
- *stacji uzdatniania wody, oczyszczalni przydomowych, składowisk odpadów – RRW-2 dział 2 (prosimy zwrócić uwagę na rozbieżność zakresową definicji indywidualnych przydomowych oczyszczalni ścieków w sprawozdaniu RRW-2).*

## **OBJAŚNIENIA SZCZEGÓŁOWE do wykazów 3A i 3B**

(Poniższe definicje pojęć wynikają z rozporządzenia Rady Ministrów z dnia 2 marca 1999 r. w sprawie Polskiej Klasyfikacji Statystycznej Dotyczącej Działalności i Urzędzeń Związanych z Ochroną Środowiska (Dz. U. Nr 25, poz. 218) oraz ustawy z dnia 27 kwietnia 2001 r. – Prawo ochrony środowiska (Dz. U. z 2008 r. Nr 25, poz. 150, z późn. zm.), a także ustawy z dnia 18 lipca 2001 r. – Prawo wodne (Dz. U. z 2012 r. poz. 145, z późn. zm.) oraz ustawy z dnia 14 grudnia 2012 r. o odpadach (Dz. U. z 2013 r. poz. 21)).

**Ochrona środowiska (ustawa z dnia 27 kwietnia 2001 r. – Prawo ochrony środowiska) – podjęcie lub zaniechanie działań, umożliwiające zachowanie lub przywracanie równowagi przyrodniczej; ochrona ta polega w szczególności na:**

- *racjonalnym kształtowaniu środowiska i gospodarowaniu zasobami środowiska zgodnie z zasadą zrównoważonego rozwoju,*
- *przeciwdziałaniu zanieczyszczeniom,*
- *przywracaniu elementów przyrodniczych do stanu właściwego.*

**Urządzenia do ochrony środowiska** – urządzenia lub sprzęt techniczny przeznaczone do wykorzystania w ochronie środowiska. Mogą to być urządzenia w rodzaju urządzeń „końca rury”, nieingerujące w proces produkcyjny, lecz redukujące zanieczyszczenia w procesie produkcji, lub w rodzaju technologii (urządzeń) zintegrowanych, które mogą stanowić część większego procesu produkcyjnego, redukujące ilość i zmieniające jakość produkowanych zanieczyszczeń na bardziej przyjazne środowisku. **Nie obejmują urządzeń przeznaczonych wyłącznie do zachowania przemysłowych norm bezpieczeństwa.**



**Zapobieganie zanieczyszczeniom przez modyfikację procesów technologicznych** – modyfikowanie procesów produkcyjnych mające na celu zmniejszenie zanieczyszczeń. Przystosowanie urządzeń lub procesów produkcyjnych do stosowania czystych produktów. Zwykle jest to charakterystyczna działalność pomocnicza.

**Monitoring** – zaprogramowany proces pobierania próbek, dokonywania pomiarów i późniejszego ich rejestrowania oraz/lub sygnalizowania różnego rodzaju charakterystycznych cech elementów środowiska, którego celem jest ocena stanu środowiska i jego zmian.

**Lokalizacja monitoringu (punkt pomiarowy)** – miejsce regularnie wykorzystywane do prowadzenia monitoringu, wyposażone lub nie w urządzenia techniczne.

**Urządzenia do monitoringu** – urządzenia techniczne stosowane w procesie monitoringu. Mogą one pracować lub nie pracować w sieci oraz mogą dotyczyć lub nie dotyczyć monitorowania jednego szczególnego elementu środowiska (zintegrowane stacje monitoringu powietrza, wody, gleby itp.).

**Urządzenia do monitoringu powietrza nie obejmują stacji meteorologicznych.**

**Pomiary, kontrola, działalność laboratoriów** w zakresie np. zanieczyszczeń powietrza – działalność polegająca na zakupie urządzeń i na budowie stanowisk pomiarowych oraz sieci stacji kontrolno-pomiarowych na potrzeby własne, monitoringu samorządowego oraz Państwowego Monitoringu Środowiska.

## KIERUNKI DZIAŁALNOŚCI W OCHRONIE ŚRODOWISKA

### 1. OCHRONA POWIETRZA ATMOSFERYCZNEGO I KLIMATU

**Ochrona powietrza** dotyczy rodzajów działalności obejmujących budowę, utrzymanie lub obsługę urządzeń przeznaczonych do ochrony powietrza przed zanieczyszczeniem. Urządzenia takie mają na celu **zmniejszenie emisji zanieczyszczeń do powietrza lub stężenia zanieczyszczeń w powietrzu.**

**1.1.1.1. Nowe techniki i technologie spalania paliw** – działania, w których wyniku powstaje mniejsza ilość lub mniejsze stężenie zanieczyszczeń emitowanych do powietrza, np. modernizacja kotłowni i ciepłowni, instalacja urządzeń do ponownego wykorzystania spalin, zmiana pomp ssących na próżniowe, systemy wymiany pary, instalacja pieców fluidalnych. Gazyfikacja gospodarstw domowych – jako kompleksowo realizowane zadanie, gdy głównym jego celem jest ochrona środowiska.

**Uwaga.** W dziale 2 nie wykazuje się efektów redukcji zanieczyszczeń pyłowych lub gazowych, ponieważ jest to zmniejszenie emisji.

**1.1.2. Ochrona klimatu i warstwy ozonowej** – działalność zmierzająca do zmniejszenia emisji gazów cieplarnianych oraz gazów, które niekorzystnie wpływają na warstwę ozonową stratosfery (dwutlenek węgla, metan, podtlenek azotu, freony i halony).

**1.1.1.3. Niekonwencjonalne źródła energii** – obejmują głównie odnawialne źródła energii wykorzystujące w procesie przetwarzania niezakumulowaną energię słoneczną w rozmaitych postaciach, w szczególności energię rzek, wiatru, biomasy, energię promieniowania słonecznego w bateriach słonecznych. Przedsięwzięcia z tego zakresu zazwyczaj dotyczą: elektrowni wodnych przepływowych (bez możliwości magazynowania wody) i zbiornikowych, elektrowni wiatrowych, wykorzystania nowoczesnych ogniw i kolektorów słonecznych w przemyśle, rolnictwie i gospodarstwach domowych, wykorzystania: energii geotermalnej, z biomasy, ciepła gruntu lub ciepła odpadowego.

**1.2.1. i 1.2.2. Urządzenia do redukcji zanieczyszczeń pyłowych i gazowych,** instalacja urządzeń, wraz z wyposażeniem, zapewniających zmniejszenie ilości bądź stężenia emitowanych zanieczyszczeń.

**Uwaga.** Zdolność zainstalowanych urządzeń i instalacji do redukcji zanieczyszczeń odczytuje się z tablicy znamionowej lub dokumentacji technicznej.

**1.2.1.2. i 1.2.2.1. Neutralizacja (redukcja) gazów odlotowych** – urządzenia przeznaczone do usuwania/redukcji substancji zanieczyszczających powietrze, emitowanych przy spalaniu paliw lub podczas innych procesów technologicznych. **Obejmuje również rodzaje działalności, których celem jest zwiększenie rozproszenia gazów dla zmniejszenia stężenia zanieczyszczeń powietrza.**



## 2. GOSPODARKA ŚCIEKOWA I OCHRONA WÓD

**Ochrona wód** (ustawa z dnia 18 lipca 2001 r. – Prawo wodne) polega w szczególności na: unikaniu, eliminacji i ograniczaniu zanieczyszczenia wód, w szczególności zanieczyszczenia substancjami szczególnie szkodliwymi dla środowiska wodnego, oraz zapobieganiu niekorzystnym zmianom naturalnych przepływów wody albo naturalnych poziomów zwierciadła wody.

Celem ochrony wód (ustawa z dnia 27 kwietnia 2001 r. – Prawo ochrony środowiska) jest utrzymanie lub poprawa jakości wód, biologicznych stosunków w środowisku wodnym i na obszarach zalewowych, tak aby wody osiągnęły co najmniej dobry stan ekologiczny i w zależności od potrzeb nadawały się do: zaopatrzenia ludności w wodę przeznaczoną do spożycia; bytowania ryb w warunkach naturalnych oraz umożliwiała ich migrację; rekreacji oraz uprawiania sportów wodnych.

**2.2. Sieć kanalizacyjna** – system kolektorów, rurociągów, przewodów i pomp do odprowadzania ścieków z miejsc ich powstawania do oczyszczalni ścieków lub do miejsc, skąd są odprowadzane do wód powierzchniowych.

**Przykanalik (przyłącze kanalizacyjne)** (ustawa z dnia 7 czerwca 2001 r. o zbiorowym zaopatrzeniu w wodę i zbiorowym odprowadzaniu ścieków (Dz. U. z 2006 r. Nr 123, poz. 858, z późn. zm.)) – odcinek przewodu łączącego wewnętrzną instalację kanalizacyjną w nieruchomości odbiorcy usług z siecią kanalizacyjną, za pierwszą studzienką, licząc od strony budynku, a w przypadku jej braku – od granicy nieruchomości do budynku.

**Komory fermentacyjne (zbiorniki septyczne)** – osadniki gnilne – zbiorniki, **przez które przepływają ścieki** i w których wytrącają się zawiesiny w postaci osadu ściekowego. Substancje organiczne zawarte w ściekach i osadach ulegają częściowemu rozkładowi przez bakterie beztlenowe i inne mikroorganizmy.

**2.3. Oczyszczanie ścieków** – proces mający na celu dostosowanie ścieków do standardów środowiskowych lub innych norm jakości. Wyróżnia się trzy metody oczyszczania: mechaniczne, biologiczne i o podwyższonym stopniu oczyszczania (w tym chemiczne). Dla celów obliczenia ogólnej ilości oczyszczonych ścieków należy wykazywać jedynie ilość, która była poddana najwyższemu z wymienionych stopni oczyszczania. Tak więc ścieki oczyszczane mechanicznie i biologicznie powinny być wykazywane jako ścieki oczyszczane biologicznie, a ścieki oczyszczane wszystkimi metodami powinny być wykazywane jako oczyszczane metodą o podwyższonym stopniu oczyszczania.

**Uwaga.** W dziale 2 nie wykazuje się separatorów.

**Oczyszczanie biologiczne ścieków** – procesy z wykorzystaniem mikroorganizmów tlenowych i beztlenowych, w których wyniku powstają ścieki oczyszczone, oddzielone nad osadu ściekowego oraz osad ściekowy zawierający biomasę łącznie z zanieczyszczeniami. Procesy oczyszczania biologicznego mogą być stosowane bez oczyszczania mechanicznego lub łącznie z nim oraz z podwyższonym stopniem oczyszczania.

**Oczyszczanie mechaniczne ścieków** – procesy fizyczne i mechaniczne, w których wyniku powstają zdekantowane ścieki i osad ściekowy. Procesy mechaniczne mogą być stosowane bez oczyszczania biologicznego lub łącznie z nim oraz procesami podwyższonego stopnia oczyszczania. Oczyszczanie mechaniczne obejmuje co najmniej takie procesy, jak sedymentacja, flotacja itp.

**Podwyższony stopień oczyszczania ścieków** – procesy pozwalające na redukcję specyficznych składników ścieków, która nie jest możliwa do osiągnięcia podczas innych procesów oczyszczania. Obejmują one wszystkie jednostkowe procesy nieobjęte oczyszczaniem mechanicznym i biologicznym, np. koagulację chemiczną, flokulację (kłaczkowanie) oraz strącanie; chlorowanie (z punktem przełamania), usuwanie składników lotnych (stripping), filtrowanie, cedzenie na mikrositach, selektywną wymianę jonów, absorpcję na węglu aktywnym, osmozę odwróconą, ultrafiltrację, elektroflotację. Powyższe procesy prowadzą do podwyższenia stopnia oczyszczania ścieków, jeżeli wspomagają oczyszczanie mechaniczno-biologiczne.

**2.3.4. Podczyszczanie ścieków przemysłowych** – proces powodujący obniżenie stężeń zanieczyszczeń w ściekach w stopniu umożliwiającym ich odprowadzenie do kanalizacji (miejskiej, zakładowej lub gminnej) lub do zakładowej oczyszczalni (np. usuwanie metali ciężkich, tłuszczów, neutralizacja ścieków itp.).

**2.4. Oczyszczanie (uzdatnianie) wód chłodniczych** – proces stosowany do uzdatniania wody chłodniczej w celu dostosowania jej do wymaganych norm przed wypuszczeniem do środowiska. Woda chłodnicza jest stosowana do odprowadzania ciepła.

**2.6.1. Systemy obiegowego zasilania wodą** – polegające na budowie systemów zasilania wodą z zamkniętymi cyklami łącznie z obiegowymi systemami hydraulicznego odpopielania i usuwania różnych

osadów, a także systemami kolejnego i powtórnego wykorzystania wody zainstalowane w celu oszczędnego gospodarowania wodą. **Nie zalicza się tu centralnego ogrzewania i wielokrotnego wykorzystania wody w zakładach eksploatacji kruszywa.**

**2.6.2. Zabezpieczenie przed przenikaniem do rzek, mórz oraz innych akwenów zanieczyszczeń powstających przy transporcie wodnym** – działania w rejonach portów, zbiorników wodnych, akwenów rzecznych polegające na budowie urządzeń odbioru odpadów stałych i ciekłych łącznie ze zbiornikami odpadów okrętowych oraz stacjami ochrony przed wylewem ropy. ***Ponadto nakłady na budowę oczyszczalni brzegowych służących do oczyszczania wód balastowych i zanieczyszczeń przy transporcie wodnym, w tym także przy splawianiu drewna.***

**2.6.3. Utworzenie strefy ochrony źródeł i ujęć wody** – działania związane z utworzeniem strefy ochrony wód z kompleksowymi działaniami o kierunku technologicznym, hydrotechnicznym, sanitarnym i innymi ukierunkowanymi na zapobieganie zanieczyszczeniu, wyniszczeniu zasobów wodnych oraz na ulepszenie jakości wody.

### 3. GOSPODARKA ODPADAMI

**Urządzenia związane z wykorzystaniem, unieszkodliwianiem lub usuwaniem odpadów** – zakład lub część zakładu w całości lub częściowo przeznaczone do wykorzystania, unieszkodliwiania lub usuwania odpadów oraz sprzęt techniczny przeznaczony do wykorzystania, unieszkodliwiania odpadów niebezpiecznych i innych niż niebezpieczne, stanowiący część innego procesu produkcyjnego. ***Definicja ta obejmuje również przyległe tereny przeznaczone do składowania odpadów, w tym składowiska i obszary morza wykorzystywane do tego celu.***

**Unieszkodliwianie odpadów** – proces, którego celem jest zmiana fizycznych, chemicznych lub biologicznych cech lub składu każdego rodzaju odpadów w celu ich neutralizacji, sprawienia, że nie będą one niebezpieczne, będą bezpieczniejsze do transportu, będą się nadawały do odzysku lub składowania, lub w celu zmniejszenia ich ilości. Poszczególne rodzaje odpadów mogą być poddawane więcej niż jednemu procesowi unieszkodliwiania. ***Definicja obejmuje również proces recyklingu przeprowadzany w celu ochrony środowiska.***

**Usuwanie odpadów** – obejmuje przemieszczanie odpadów na końcowe miejsce przeznaczenia (składowania) odpadów, dla których nie przewiduje się dalszego wykorzystania, chociaż w praktyce może się to zdarzyć (np. pozyskiwanie biogazu).

**Unieszkodliwianie odpadów niebezpiecznych** – obejmuje procesy unieszkodliwiania fizycznego/chemicznego, unieszkodliwiania termicznego, unieszkodliwiania biologicznego, kondycjonowania odpadów promieniotwórczych i każdą inną właściwą metodę unieszkodliwiania odpadów niebezpiecznych.

**Kondycjonowanie odpadów promieniotwórczych** – działania, które przekształcają odpady promieniotwórcze (z wyjątkiem odpadów z elektrowni jądrowych) w odpady nadające się do transportu i/lub magazynowania i/lub składowania.

**Usuwanie odpadów niebezpiecznych** – obejmuje przemieszczanie na: składowiska specjalnie zabezpieczone, składowiska podziemne oraz składowanie w morzu i każdą inną dozwoloną metodę. W Polsce składowanie podziemne wymaga uzyskania koncesji geologicznej, natomiast składowanie w morzu wymaga uzyskania specjalnego zezwolenia.

**Uwaga.** Opłaty poniesione za likwidację mogielników lub wywiezienie odpadów do unieszkodliwienia traktowane są jako koszty bieżące i nie powinny być wykazywane w załączniku do sprawozdań F-03, SP, SG-01 – środki trwałe dotyczące nakładów na środki trwałe służących ochronie środowiska i gospodarce wodnej oraz uzyskanych efektów rzeczowych.

**Składowiska** – podziemne lub naziemne **miejsca ostatecznego składowania odpadów**, kontrolowane lub niekontrolowane pod względem różnych wymogów sanitarnych, ochrony środowiska lub innych wymogów bezpieczeństwa.

**Składowiska specjalnie zabezpieczone** – umożliwiają przechowywanie **niebezpiecznych odpadów** w taki sposób, aby były one efektywnie zabezpieczone przed rozproszeniem w środowisku lub przedostały się do środowiska tylko w dopuszczalnych granicach. Składowiska takie mogą występować na specjalnie wybudowanych obszarach bezpieczeństwa.

**Składowanie podziemne** – tymczasowe magazynowanie lub końcowe składowanie **odpadów niebezpiecznych** pod ziemią, w miejscach spełniających określone kryteria geologiczne i techniczne.

**Unieszkodliwianie odpadów innych niż niebezpieczne** – obejmuje procesy unieszkodliwiania fizycznego/chemicznego, spalanie (spopielanie) odpadów, unieszkodliwianie biologiczne i każdą inną metodę unieszkodliwiania.

**Usuwanie odpadów innych niż niebezpieczne** – obejmuje przemieszczanie na składowiska oraz składowanie w morzu i wszelkie inne dozwolone metody.

**Fizykochemiczne unieszkodliwianie odpadów** – obejmuje różne metody rozdzielania i zestalania fazowego, za pomocą których odpady wiązane są w obojętną, nieprzepuszczalną masę. Rozdzielanie fazowe obejmuje szeroko stosowane metody kondycjonowania ścieków, suszenia osadu na poletkach osadowych oraz długotrwałe składowanie w zbiornikach, flotację za pomocą powietrza oraz różne metody filtrowania i odwirowywania, adsorpcję/desorpcję, destylację próżniową, ekstrakcyjną i azeotropową. Procesy zestalania lub wiązania, dzięki którym odpady przemieniają się w nierozpuszczalny twardy materiał, stosowane są generalnie jako wstępne metody unieszkodliwiania przed składowaniem ich na składowiskach. Metody te obejmują sporządzanie mieszanki odpadów z różnego rodzaju substratami lub reakcje polimeryzacji organicznej albo mieszanie odpadów ze spoiwem organicznym.

**3.2. Zbieranie odpadów i ich transport** – zbieranie odpadów, przez służby komunalne lub podobne instytucje albo przez prywatne czy też państwowe firmy, wyspecjalizowane przedsiębiorstwa lub ośrodki rządowe, oraz ich transport do miejsca ich unieszkodliwiania lub składowania.

Zbieranie odpadów komunalnych może być selektywne (tj. wykonywane specyficznie dla danego rodzaju produktu) lub niezróżnicowane (tj. obejmujące w tym samym czasie wszystkie odpady). Oczyszczanie ulic powinno być wykazywane w części dotyczącej odpadów publicznych oraz zbierania odpadków z ulic. **Nie dotyczy także usług w zakresie odśnieżania.**

**Transport odpadów** obejmuje przemieszczanie odpadów z miejsc ich wytwarzania do miejsc ich wykorzystywania, unieszkodliwiania (łącznie ze składowaniem) lub miejsc gromadzenia, w tym ich przemieszczania do odbiorcy i od odbiorcy odpadów.

**3.3.1. Spalanie** – proces termicznego unieszkodliwiania odpadów, podczas którego chemicznie związana energia spalanej materii jest przemieniana w energię cieplną. Związki palne są przemieniane w gazy spalinowe. Niepalna materia nieorganiczna pozostaje w postaci żużlu i popiołu lotnego.

**3.3.1.1. Termiczne przekształcanie odpadów** – proces utleniania gazowych, ciekłych lub stałych odpadów, przebiegający w wysokiej temperaturze (powyżej 600 °C), przekształcający je w gazy, substancje ciekłe oraz pozostałości stałe. Powstające spaliny mogą być uwalniane do atmosfery (z odzyskiem lub bez odzysku ciepła oraz z oczyszczaniem lub nie), a powstały żużel lub popiół są składowane na składowiskach. Głównymi urządzeniami technologicznymi stosowanymi do termicznego przekształcania odpadów są: piece obrotowe, piece wielokomorowe oraz piece fluidalne. Pozostałości po termicznym przekształcaniu odpadów mogą być czasem uznawane za odpady niebezpieczne. Termiczne przekształcanie odpadów może odbywać się na lądzie lub na morzu. Energia cieplna wydzielająca się podczas procesu spalania może, lub nie, być wykorzystana do wytwarzania pary, gorącej wody lub energii elektrycznej.

**3.3.3. i 3.4.3. Inne metody unieszkodliwiania/usuwania (dla wszystkich rodzajów odpadów)** – każde postępowanie (łącznie z recyklingiem) modyfikujące właściwości odpadów w celu doprowadzenia ich do stanu, który nie stwarza zagrożeń dla życia lub zdrowia ludzi oraz dla środowiska i/lub pozwala na ich długotrwałe bezpieczne magazynowanie.

**3.6. Pozostałe metody unieszkodliwiania i usuwania odpadów innych niż niebezpieczne** – przedsięwzięcia polegające na: budowie zakładów i zakupie urządzeń do gospodarczego wykorzystania odpadów (np. budowa zakładów produkcji materiałów budowlanych i kruszyw drogowych na bazie odpadów mineralnych, zakładów przeróbki odpadów górniczych), rekultywacji składowisk oraz innych terenów zdewastowanych i zdegradowanych obejmujące rekultywację techniczną i biologiczną oraz działania na rzecz zagospodarowania zrekultywowanych terenów.

**3.6.1 Recykling odpadów** (ustawa z dnia 14 grudnia 2012 r. o odpadach) – taki odzysk, który polega na powtórny przetworzeniu substancji lub materiałów zawartych w odpadach w procesie produkcyjnym w celu uzyskania substancji lub materiału o przeznaczeniu pierwotnym lub o innym przeznaczeniu, w tym też recykling organiczny, z wyjątkiem odzysku energii:

- **recykling organiczny** to obróbka tlenowa, w tym kompostowanie, lub beztlenowa odpadów, które ulegają rozkładowi biologicznemu w kontrolowanych warunkach przy wykorzystaniu mikroorganizmów,

w której wyniku powstają materia organiczna lub metan; **składowanie na składowisku odpadów nie jest traktowane jako recykling organiczny,**

- **odzysk** to wszelkie działania, niestwarzające zagrożenia dla życia, zdrowia ludzi lub dla środowiska, polegające na wykorzystaniu odpadów w całości lub w części lub prowadzące do odzyskania z odpadów substancji, materiałów lub energii i ich wykorzystania.

#### 4. OCHRONA I PRZYWRÓCENIE WARTOŚCI UŻYTKOWEJ GLEB, OCHRONA WÓD PODZIEMNYCH I POWIERZCHNIOWYCH

**Ochrona gleby i wód** – działalność związana z ochroną środowiska, *obejmująca budowę, utrzymanie i obsługę urządzeń służących do neutralizacji zanieczyszczeń gleby oraz oczyszczania wód podziemnych. Obejmuje również zapobieganie infiltracji zanieczyszczeń.*

**4.1. Zapobieganie infiltracji (przenikaniu) zanieczyszczeń** – dotyczy modyfikacji procesów produkcyjnych. Ma na celu zmniejszenie lub wyeliminowanie przedostawania się substancji zanieczyszczających do gleby i wód powierzchniowych, podziemnych i gruntowych. Obejmuje przede wszystkim rodzaje działalności związane z uszczelnianiem powierzchni gruntów zakładów przemysłowych, zakładaniem zbiorników dla odpływów zanieczyszczeń, wycieków oraz umacnianiem urządzeń magazynowych i środków transportu zanieczyszczeń.

**4.3. Ochrona przed erozją i inną fizyczną degradacją** – działalność związana z prowadzeniem przeciwoerozyjnych nasadzeń leśnych w wąwozach i parowach, na brzegach rzek i zbiorników wodnych, na wydmach, tarasach i zboczach górskich zagrożonych erozją, jak również związane z budową stref ochrony leśnej.

**4.4. Zapobieganie zasoleniu gleb oraz przywracanie właściwego zasolenia** – nakłady na działalność związaną z zakwaszaniem i nasycaniem solą oraz regulacją stanu wilgotności gleby (również zakupy urządzeń hydrotechnicznych).

#### 5. ZMNIEJSZANIE HAŁASU I WIBRACJI (z wyłączeniem ochrony miejsc pracy)

**Budowa urządzeń antyhałasowych** – rodzaje działalności związane z instalowaniem urządzeń antyhałasowych: ekranów, wałów, żywopłotów, okien antyhałasowych itp. *Definicja obejmuje również przebudowę nawierzchni odcinków ulic miejskich lub szlaków kolejowych w celu zmniejszenia hałasu.*

**Zmniejszanie hałasu i wibracji** – działalność mająca na celu zmniejszenie emisji hałasu lub wibracji ze źródła w celu ochrony środowiska (w tym człowieka). Dla celów niniejszej klasyfikacji **definicja ta nie obejmuje zmniejszania hałasu w celu ochrony miejsc pracy. Nie dotyczy też wyburzania zabudowań mieszkalnych z powodu nadmiernego narażenia na hałas i wibracje.**

**Uwaga:** Nie traktuje się jako ochrony przed hałasem i wibracjami przedsięwzięć związanych ze zmniejszeniem uciążliwości na stanowisku pracy wynikających z zasad bezpieczeństwa i higieny. W dziale 2 nie wykazuje się okien antyhałasowych.

#### 6. OCHRONA RÓŻNORODNOŚCI BIOLOGICZNEJ I KRAJOBRAZU

**6.1. Ochrona i odbudowa gatunków i siedlisk** – rodzaje działalności związane z ochroną ekosystemów i siedlisk istotnych dla utrzymania gatunków zwierząt i roślin. *Obejmuje również ochronę wartości estetycznych krajobrazu, jak również ochronę prawnie chronionych obiektów przyrodniczych.*

**6.2. Ochrona naturalnego i półnaturalnego krajobrazu** – każda działalność związana z ochroną lasów i zadrzewień, jako naturalnych elementów środowiska, *obejmująca m.in. działania mające na celu zapobieganie pożarom na obszarach leśnych.*

#### 7. OCHRONA PRZED PROMIENIOWANIEM JONIZUJĄCYM (z wyłączeniem bezpieczeństwa zewnętrznego)

**Ochrona środowiska** – każda działalność mająca na celu zmniejszenie lub wyeliminowanie negatywnych skutków promieniowania emitowanego z każdego źródła oprócz elektrowni jądrowych i urządzeń wojskowych. **Nie obejmuje pomiarów ochronnych wykonywanych w miejscach pracy.**

#### 8. DZIAŁALNOŚĆ BADAWCZO-ROZWOJOWA

**Działalność badawczo-rozwojowa** obejmuje badania podstawowe, badania stosowane i prace rozwojowe, tj. badania i rozwój.

#### 9. POZOSTAŁA DZIAŁALNOŚĆ ZWIĄZANA Z OCHRONĄ ŚRODOWISKA

**9.1. Zarządzanie środowiskiem** – każda możliwa do zidentyfikowania działalność skierowana na wspieranie decyzji podejmowanych w kontekście działalności związanej z ochroną środowiska czy to przez jednostki rządowe,

czy inne. Działalność taka powinna być umieszczona w 1-cyfrowych kategoriach niniejszej klasyfikacji. W przypadku gdy nie jest to możliwe, powinna być włączona do podgrupy 9.1 niniejszej klasyfikacji.

**9.2. Działalność edukacyjna, szkoleniowa i informacyjna** – każda działalność, której celem są edukacja lub szkolenie z dziedziny środowiska oraz rozpowszechnianie informacji z zakresu ochrony środowiska, wykonywana np. przez wyspecjalizowane instytucje. **Nie obejmuje systemu edukacji narodowej.**

**9.3. Działalności nieidentyfikowane na poziomie „grupa” (symbole dwucyfrowe) klasyfikacji prowadzące do niepodzielnych wydatków** – nakłady na środki trwałe w ochronie środowiska odnoszące się do kilku jednocyfrowych kategorii klasyfikacji.

**9.4.1.1. Wymiana oświetlenia na energooszczędne** – nakłady na wymianę oświetlenia na energooszczędne w obiektach i na terenie własnym oraz zmian oświetlenia ulic/dróg **mogą być traktowane jako nakłady na ochronę środowiska tylko wtedy, gdy jest ona jedynym celem podjęcia działań.**

## 10. GOSPODARKA WODNA

**10.1. Ujęcia i doprowadzenia wody** – nakłady na budowę i modernizację ujęć służących do poboru wody powierzchniowej, podziemnej i kopalnianej (również w energetyce zawodowej) oraz na wodną sieć magistralną i rozdzielczą (ujęcia, studnie, filtry, stacje pomp, doprowadzenia sieci wodociągowej – bez przyłączy do budynków i gospodarstw domowych), budowie laboratoriów kontroli jakości wody, w tym automatycznych stacji pomiaru jakości wód.

### **10.2. Budowa i modernizacja stacji uzdatniania wody.**

**Uwaga.** W przypadku modernizacji stacji uzdatniania wody w efektach wykazuje się tylko przyrost wydajności.

**10.3. Zbiorniki wodne** – działanie polegające na budowie zbiorników retencyjnych – **sztucznych zbiorników wodnych, które powstają w wyniku zatamowania wód rzecznych przez zapórę wodną**, (poza zbiornikami przeciwpożarowymi i wyrównania dobowego) i stopni wodnych, żeglugowych i energetycznych oraz śluz i jazów.

Zadaniem zbiorników retencyjnych jest magazynowanie wody w okresach jej nadmiaru w celu wykorzystania jej w innym okresie.



## Wykaz 3A

**KIERUNKI PONIESIONYCH NAKŁADÓW NA ŚRODKI TRWAŁE W OCHRONIE ŚRODOWISKA  
I GOSPODARCE WODNEJ**

W załączniku do sprawozdań F-03, SP, SG-01 – środki trwałe, dotyczącym nakładów na środki trwałe w ochronie środowiska i gospodarce wodnej oraz uzyskanych efektów rzeczowych należy **wykazać tylko symbole i kierunki pisane kursywą.**

| Symbol<br>1      | Objaśnienie symboli<br>2  |
|------------------|---|
|                  | <p><b>OCHRONA ŚRODOWISKA</b><br/>na podstawie rozporządzenia Rady Ministrów z dnia 2 marca 1999 r. w sprawie<br/>Polskiej Klasyfikacji Statystycznej<br/>Dotyczącej Działalności i Urządzeń Związanych z Ochroną Środowiska</p> |
| <b>1</b>         | <b>OCHRONA POWIETRZA ATMOSFERYCZNEGO I KLIMATU</b>  |
| <b>1.1</b>       | <b>Zapobieganie zanieczyszczeniom poprzez modyfikację procesów technologicznych i zwiększenie efektywności wykorzystania energii</b>  |
| 1.1.1            | w zakresie ochrony powietrza atmosferycznego  |
| <i>1.1.1.1</i>   | <i>nowe techniki i technologie spalania paliw</i>   |
| <i>1.1.1.1.1</i> | <i>w tym modernizacja kotłowni i ciepłowni</i>  |
| <i>1.1.1.2</i>   | <i>dostosowanie układów zasilania i silników spalinowych do paliwa gazowego</i>   |
| <i>1.1.1.3</i>   | <i>niekonwencjonalne źródła energii</i>   |
| 1.1.2            | w zakresie ochrony klimatu i warstwy ozonowej   |
| <i>1.1.2.1</i>   | <i>emisji gazów cieplarnianych oraz gazów, które niekorzystnie wpływają na warstwę ozonową stratosfery (dwutlenek węgla, metan, podtlenek azotu, freony i halony)</i>   |
| <b>1.2</b>       | <b>Redukcja zanieczyszczeń pyłowych i gazów odlotowych</b>  |
| 1.2.1            | w zakresie ochrony powietrza atmosferycznego  |
| <i>1.2.1.1</i>   | <i>zanieczyszczeń pyłowych</i>  |
| <i>1.2.1.2</i>   | <i>zanieczyszczeń gazowych innych aniżeli wymienione w poz. 1.2.2.1</i>   |
| 1.2.2            | w zakresie ochrony klimatu i warstwy ozonowej   |
| <i>1.2.2.1</i>   | <i>emisji gazów cieplarnianych oraz gazów, które niekorzystnie wpływają na warstwę ozonową stratosfery (dwutlenek węgla, metan, podtlenek azotu, freony i halony)</i>   |
| <b>1.3</b>       | <b>Pomiary, kontrola, działalność laboratoriów itp. w zakresie zanieczyszczeń powietrza</b>   |
| <b>1.4</b>       | <b>Inne rodzaje działalności w zakresie ochrony powietrza atmosferycznego i klimatu</b><br><i>(wymienić jakie)</i>  |
| <b>2</b>         | <b>GOSPODARKA ŚCIEKOWA I OCHRONA WÓD</b>  |
| <b>2.1</b>       | <b>Zapobieganie zanieczyszczeniom poprzez modyfikację procesów technologicznych</b>   |
| <i>2.1.1</i>     | <i>w tym nowe techniki i technologie produkcji powodujące zmniejszenie ilości wytwarzanych ścieków oraz stężeń zanieczyszczeń i zmniejszenie ilości osadów ściekowych</i>   |
| <b>2.2</b>       | <b>Sieć kanalizacyjna odprowadzająca</b>  |
| <i>2.2.1</i>     | <i>ścieki</i>   |
| <i>2.2.2</i>     | <i>wody (ścieki) opadowe</i>  |
| <b>2.3</b>       | <b>Oczyszczanie ścieków</b>   |
| <i>2.3.1</i>     | <i>przemysłowych</i>  |
| <i>2.3.2</i>     | <i>komunalnych</i>  |
| <i>2.3.3</i>     | <i>indywidualne przydomowe</i>  |
| <i>2.3.4</i>     | <i>podczyszczanie ścieków przemysłowych</i>   |
| <b>2.4</b>       | <b>Oczyszczanie wód chłodniczych</b>  |
| <b>2.5</b>       | <b>Pomiary, kontrola, działalność laboratoriów itp. w zakresie ochrony wód</b>  |
| <b>2.6</b>       | <b>Pozostałe rodzaje działalności w zakresie gospodarki ściekowej i ochrony wód</b>   |
| <i>2.6.1</i>     | <i>systemy obiegowego zasilania wodą</i>  |

| Symbol     | Objaśnienie symboli  |
|------------|--|
| 1          | 2  |
| 2.6.2      | <i>zabezpieczenie przed przenikaniem do rzek, mórz oraz innych akwenów zanieczyszczeń powstających przy transporcie wodnym</i> |
| 2.6.3      | <i>utworzenie stref ochrony źródeł i ujęć wody</i>   |
| 2.6.4      | <i>inne rodzaje działalności w zakresie gospodarki ściekowej i ochrony wód (wymienić jakie)</i>                                |
| <b>3.</b>  | <b>GOSPODARKA ODPADAMI</b>   |
| <b>3.1</b> | <b><i>Zapobieganie zanieczyszczeniom poprzez modyfikację procesów technologicznych</i></b>                                     |
| 3.1.1      | <i>w tym nowe techniki i technologie mało- i bezodpadowe</i>   |
| <b>3.2</b> | <b><i>Zbieranie odpadów i ich transport</i></b>  |
| 3.2.1      | <i>w tym odpadów komunalnych</i>   |
| 3.2.2      | <i>selektywne zbieranie odpadów</i>  |
| 3.2.2.1    | <i>w tym odpadów komunalnych</i>   |
| <b>3.3</b> | <b><i>Unieszkodliwianie i usuwanie odpadów niebezpiecznych</i></b>   |
| 3.3.1      | <i>spalanie odpadów komunalnych</i>  |
| 3.3.1.1    | <i>w tym termiczne przekształcanie</i>   |
| 3.3.1.2    | <i>spalanie odpadów z wyłączeniem komunalnych</i>  |
| 3.3.1.2.1  | <i>w tym termiczne przekształcanie</i>   |
| 3.3.2      | <i>składowanie</i>   |
| 3.3.2.1    | <i>odpadów komunalnych</i>   |
| 3.3.2.2    | <i>z wyłączeniem odpadów komunalnych</i>   |
| 3.3.3      | <i>inne metody unieszkodliwiania i usuwania komunalnych odpadów niebezpiecznych</i>  |
| 3.3.3.1    | <i>inne metody unieszkodliwiania i usuwania odpadów niebezpiecznych z wyłączeniem komunalnych</i>                              |
| <b>3.4</b> | <b><i>Unieszkodliwianie i usuwanie odpadów innych niż niebezpieczne</i></b>  |
| 3.4.1      | <i>spalanie odpadów komunalnych</i>  |
| 3.4.1.1    | <i>w tym termiczne przekształcanie</i>   |
| 3.4.1.2    | <i>spalanie odpadów z wyłączeniem komunalnych</i>  |
| 3.4.1.2.1  | <i>w tym termiczne przekształcanie</i>   |
| 3.4.2      | <i>składowanie</i>   |
| 3.4.2.1    | <i>odpadów komunalnych</i>   |
| 3.4.2.2    | <i>z wyłączeniem odpadów komunalnych</i>   |
| 3.4.3      | <i>inne metody unieszkodliwiania i usuwania odpadów komunalnych innych niż niebezpieczne</i>                                   |
| 3.4.3.1    | <i>w tym kompostowanie</i>   |
| 3.4.3.2    | <i>inne metody unieszkodliwiania i usuwania odpadów innych niż niebezpieczne z wyłączeniem komunalnych</i>                     |
| 3.4.3.2.1  | <i>w tym kompostowanie</i>   |
| <b>3.5</b> | <b><i>Pomiary, kontrola, działalność laboratoriów itp. w zakresie gospodarki odpadami</i></b>                                  |
| <b>3.6</b> | <b><i>Pozostałe rodzaje działalności związane z gospodarką odpadami</i></b>  |
| 3.6.1      | <i>związane z recyklingiem i wykorzystywaniem odpadów</i>  |
| 3.6.2      | <i>rekultywacja hałd, stawów osadowych i składowisk odpadów oraz innych terenów zdewastowanych i zdegradowanych</i>            |
| 3.6.3      | <i>urządzenia do przeróbki i zagospodarowania osadów z oczyszczalni ścieków</i>  |
| 3.6.4      | <i>inne rodzaje działalności (wymienić jakie)</i>  |
| <b>4</b>   | <b>OCHRONA I PRZYWRÓCENIE WARTOŚCI UŻYTKOWEJ GLEB, OCHRONA WÓD PODZIEMNYCH I POWIERZCHNIOWYCH</b>                              |
| <b>4.1</b> | <b><i>Zapobieganie infiltracji zanieczyszczeń</i></b>  |
| <b>4.2</b> | <b><i>Oczyszczanie gleb i wód</i></b>  |
| <b>4.3</b> | <b><i>Ochrona przed erozją i inną fizyczną degradacją</i></b>  |



| <i>Symbol</i> | <i>Objaśnienie symboli</i>  |
|---------------|---|
| 1             | 2   |
| 4.4           | <i>Zapobieganie zasoleniu gleb oraz przywracanie właściwego zasolenia</i>   |
| 4.5           | <i>Pomiary, kontrola, działalność laboratoriów itp. w zakresie ochrony i przywrócenia wartości użytkowej gleb, ochrony wód podziemnych i powierzchniowych</i> |
| 4.6           | <i>Pozostałe rodzaje działalności związane z ochroną i przywróceniem wartości użytkowej gleb, ochrony wód podziemnych i powierzchniowych (wymienić jakie)</i> |
| <b>5</b>      | <b>ZMNIEJSZANIE HAŁASU I WIBRACJI (z wyłączeniem ochrony miejsc pracy)</b>  |
| <b>5.1</b>    | <b>Ochrona poprzez modyfikację źródeł hałasu/wibracji</b>   |
| 5.1.1         | <i>Ruch drogowy i kolejowy</i>  |
| 5.1.2         | <i>Ruch powietrzny</i>  |
| 5.1.3         | <i>Hałas przemysłowy i pozostały</i>  |
| <b>5.2</b>    | <b>Budowa urządzeń antyhałasowych i antywibracyjnych</b>  |
| 5.2.1         | <i>Ruch drogowy i kolejowy</i>  |
| 5.2.2         | <i>Ruch powietrzny</i>  |
| 5.2.3         | <i>Hałas przemysłowy i pozostały</i>  |
| 5.3           | <i>Pomiary, kontrola, działalność laboratoriów itp. w zakresie ochrony przed hałasem i wibracjami</i>   |
| 5.4           | <i>Pozostałe rodzaje działalności związane ze zmniejszeniem hałasu i wibracji (wymienić jakie)</i>  |
| <b>6</b>      | <b>OCHRONA RÓŻNORODNOŚCI BIOLOGICZNEJ I KRAJOBRAZU</b>  |
| 6.1           | <i>Ochrona i odbudowa gatunków i siedlisk</i>   |
| 6.2           | <i>Ochrona naturalnego i półnaturalnego krajobrazu</i>  |
| 6.3           | <i>Pomiary, kontrola, działalność laboratoriów itp. w zakresie bioróżnorodności i krajobrazu</i>  |
| 6.4           | <i>Pozostałe rodzaje działalności związane z ochroną różnorodności biologicznej i krajobrazu (wymienić jakie)</i>   |
| <b>7</b>      | <b>OCHRONA PRZED PROMIENIOWANIEM JONIZUJĄCYM (z wyłączeniem bezpieczeństwa zewnętrznego)</b>  |
| 7.1           | <i>Ochrona środowiska</i>   |
| 7.2           | <i>Transport i unieszkodliwianie odpadów o wysokiej radioaktywności</i>   |
| 7.3           | <i>Pomiary, kontrola, działalność laboratoriów itp. w zakresie ochrony przed promieniowaniem</i>  |
| 7.4           | <i>Pozostałe rodzaje działalności związanych z ochroną przed promieniowaniem jonizującym (wymienić jakie)</i>   |
| <b>8</b>      | <b>DZIAŁALNOŚĆ BADAWCZO-ROZWOJOWA</b>   |
| 8.1           | <i>Wszelka działalność badawczo-rozwojowa w zakresie dziedzin wcześniej wymienionych zarówno w sektorze publicznym, jak i przedsiębiorstw</i>                 |
| 8.2           | <i>Pozostała działalność badawczo-rozwojowa związana ze środowiskiem (wymienić jakie)</i>   |
| <b>9</b>      | <b>POZOSTAŁA DZIAŁALNOŚĆ ZWIĄZANA Z OCHRONĄ ŚRODOWISKA</b>  |
| 9.1           | <i>Administrowanie, zarządzanie środowiskiem</i>  |
| 9.2           | <i>Działalność edukacyjna, szkoleniowa i informacyjna</i>   |
| 9.3           | <i>Działalności nieidentyfikowane na poziomie „grupa” (symbole dwucyfrowe) klasyfikacji prowadzące do niepodzielnych wydatków</i>                             |
| 9.4           | <b>Działalności gdzie indziej niesklasyfikowane</b>   |
| 9.4.1         | <i>oszczędzanie energii (wyłącznie w celu ochrony środowiska)</i>   |
| 9.4.1.1       | <i>wymiana oświetlenia na energooszczędne</i>   |
| 9.4.1.2       | <i>przedsięwzięcia energooszczędne dotyczące centralnego ogrzewania i ciepłej wody oraz docieplania budynków</i>  |
| 9.4.2         | <i>inne działalności gdzie indziej niesklasyfikowane (wymienić jakie)</i>   |
| <b>10</b>     | <b>GOSPODARKA WODNA</b>   |
| 10.1          | <i>Ujęcia i doprowadzenia wody</i>  |
| 10.2          | <i>Budowa i modernizacja stacji uzdatniania wody</i>  |
| 10.3          | <i>Zbiorniki i stopnie wodne</i>  |
| 10.4          | <i>Regulacja i zabudowa rzek i potoków górskich</i>   |
| 10.5          | <i>Obwałowania przeciwpowodziowe</i>  |
| 10.6          | <i>Stacje pomp na zawałach i obszarach depresyjnych</i>   |

## Wykaz 3B

## EFEKTY RZECZOWE ODDANYCH DO UŻYTKU ŚRODKÓW TRWAŁYCH SŁUŻĄCYCH OCHRONIE ŚRODOWISKA I GOSPODARCE WODNEJ

W załączniku do sprawozdań F-03, SP, SG-01 – środki trwałe, dotyczącym nakładów na środki trwałe w ochronie środowiska i gospodarce wodnej oraz uzyskanych efektów rzeczowych należy wykazać tylko symbole i kierunki pisane kursywą.

| Symbol           | Objaśnienie symboli   | Jednostka miary               |                          |
|------------------|---|-------------------------------|--------------------------|
|                  |   | literowa                      | cyfrowa                  |
| 1                | 2   | 3                             | 4                        |
|                  | <b>OCHRONA ŚRODOWISKA</b><br>na podstawie rozporządzenia Rady Ministrów z dnia 2 marca 1999 r. w sprawie<br>Polskiej Klasyfikacji Statystycznej<br>Dotyczącej Działalności i Urządzeń Związanych z Ochroną Środowiska |                               |                          |
| <b>1</b>         | <b>OCHRONA POWIETRZA ATMOSFERYCZNEGO I KLIMATU</b>  |                               |                          |
| <b>1.1</b>       | <b>Zdolność zainstalowanych urządzeń i instalacji do redukcji zanieczyszczeń:</b>   |                               |                          |
| <i>1.1.1</i>     | <i>pyłowych</i> wydajność   | t/rok                         | 034                      |
| <i>1.1.2</i>     | <i>gazowych</i> wydajność   | t/rok                         | 034                      |
| <b>1.2</b>       | <b>Urządzenia do monitoringu powietrza</b>  |                               |                          |
| <i>1.2.1</i>     | <i>stacjonarne zlokalizowane na terenie zabudowanym</i>   |                               |                          |
|                  | - liczba punktów pomiarowych  | szt.                          | 020                      |
|                  | - liczba urządzeń pomiarowych   | szt.                          | 021                      |
| <i>1.2.2</i>     | <i>stacjonarne zlokalizowane na terenie otwartym</i>  |                               |                          |
|                  | - liczba punktów pomiarowych  | szt.                          | 020                      |
|                  | - liczba urządzeń pomiarowych   | szt.                          | 021                      |
| <i>1.2.3</i>     | <i>ruchome</i>  |                               |                          |
|                  | - liczba punktów pomiarowych  | szt.                          | 020                      |
|                  | - liczba urządzeń pomiarowych   | szt.                          | 021                      |
| <b>2.</b>        | <b>GOSPODARKA ŚCIEKOWA I OCHRONA WÓD</b>  |                               |                          |
| <b>2.1</b>       | <b>Sieć kanalizacyjna</b>   |                               |                          |
| <i>2.1.1</i>     | <i>odprowadzająca ścieki (bez przykanalików)</i>  | długość                       | km <sup>a)</sup> 043     |
| <i>2.1.2</i>     | <i>przykanaliki</i>   | długość                       | km <sup>a)</sup> 043     |
|                  |   | liczba                        | szt. 020                 |
| <i>2.1.3</i>     | <i>odprowadzająca wody (ścieki) opadowe</i>   | długość                       | km <sup>a)</sup> 043     |
| <b>2.2</b>       | <b>Oczyszczalnie ścieków</b>  |                               |                          |
| <b>2.2.1</b>     | <b>Mechaniczne</b>  |                               |                          |
| <i>2.2.1.1</i>   | <i>oczyszczalnie ścieków przemysłowych</i>  | obiekty                       | szt. 020                 |
|                  |   | przepustowość                 | m <sup>3</sup> /dobę 060 |
| <i>2.2.1.2</i>   | <i>oczyszczalnie ścieków komunalnych</i>  | obiekty                       | szt. 020                 |
|                  |   | przepustowość                 | m <sup>3</sup> /dobę 060 |
|                  |   | równoważna liczba mieszkańców | RLM <sup>b)</sup> 061    |
| <i>2.2.2</i>     | <i>Biologiczne (z wyjątkiem komór fermentacyjnych)</i>  |                               |                          |
| <i>2.2.2.1</i>   | <i>oczyszczalnie ścieków przemysłowych</i>  | obiekty                       | szt. 020                 |
|                  |   | przepustowość                 | m <sup>3</sup> /dobę 060 |
| <i>2.2.2.2</i>   | <i>oczyszczalnie ścieków komunalnych</i>  | obiekty                       | szt. 020                 |
|                  |   | przepustowość                 | m <sup>3</sup> /dobę 060 |
|                  |   | równoważna liczba mieszkańców | RLM <sup>b)</sup> 061    |
| <i>2.2.3</i>     | <i>Oczyszczalnie o podwyższonym stopniu oczyszczania (w tym chemiczne)</i>  |                               |                          |
| <i>2.2.3.1</i>   | <i>oczyszczalnie o podwyższonym stopniu oczyszczania ścieków przemysłowych</i>  | obiekty                       | szt. 020                 |
|                  |   | przepustowość                 | m <sup>3</sup> /dobę 060 |
| <i>2.2.3.1.1</i> | <i>w tym chemiczne</i>  | obiekty                       | szt. 020                 |
|                  |   | przepustowość                 | m <sup>3</sup> /dobę 060 |
| <i>2.2.3.2</i>   | <i>Oczyszczalnie o podwyższonym stopniu oczyszczania ścieków komunalnych</i>  | obiekty                       | szt. 020                 |
|                  |   | przepustowość                 | m <sup>3</sup> /dobę 060 |
|                  |   | równoważna liczba mieszkańców | RLM <sup>b)</sup> 061    |


<sup>a)</sup> Z jednym znakiem po przecinku. <sup>b)</sup> Równoważną liczbę mieszkańców (RLM) należy podać według dokumentacji technicznej lub obliczyć (w przypadku braku), dzieląc przyjęty w tej dokumentacji dobowy ładunek BZT<sub>5</sub> w ściekach dopływających do oczyszczalni przez ładunek BZT<sub>5</sub> pochodzący od 1 mieszkańca, tj. 60 g O<sub>2</sub>/dobę. <sup>c)</sup> Indywidualne przydomowe oczyszczalnie ścieków są to indywidualne instalacje o przepustowości nieprzekraczającej 7,5 m<sup>3</sup>/dobę, do oczyszczania ścieków bytowo-gospodarczych odprowadzanych z gospodarstw domowych i/lub rolnych niepodłączonych do zbiorczej sieci kanalizacyjnej.

| Symbol     | Objaśnienie symboli  | Jednostka miary                  |                      |     |
|------------|--|----------------------------------|----------------------|-----|
|            |  | literowa                         | cyfrowa              |     |
| 1          | 2  | 3                                | 4                    |     |
| 2.2.3.2.1  | w tym chemiczne  | objekty                          | szt.                 | 020 |
|            |  | przepustowość                    | m <sup>3</sup> /dobę | 060 |
|            |  | równoważna liczba mieszkańców    | RLM <sup>b)</sup>    | 061 |
| 2.2.4      | Komory fermentacyjne   | objekty                          | szt.                 | 020 |
|            |  | przepustowość                    | m <sup>3</sup> /dobę | 060 |
| <b>2.3</b> | <b>Urządzenia do monitoringu w zakresie gospodarki ściekowej i ochrony wód</b> |                                  |                      |     |
| 2.3.1      | stacjonarne zlokalizowane na terenie zabudowanym                               | - liczba punktów pomiarowych     | szt.                 | 020 |
|            |  | - liczba urządzeń pomiarowych    | szt.                 | 021 |
| 2.3.2      | stacjonarne zlokalizowane na terenie otwartym                                  | - liczba punktów pomiarowych     | szt.                 | 020 |
|            |  | - liczba urządzeń pomiarowych    | szt.                 | 021 |
| 2.3.3      | ruchome  | - liczba punktów pomiarowych     | szt.                 | 020 |
|            |  | - liczba urządzeń pomiarowych    | szt.                 | 021 |
| <b>2.4</b> | <b>Inne efekty rzeczowe w zakresie gospodarki ściekowej i ochrony wód</b>      |                                  |                      |     |
| 2.4.1      | indywidualne przydomowe oczyszczalnie ścieków <sup>c)</sup>                    | objekty                          | szt.                 | 020 |
|            |  | przepustowość                    | m <sup>3</sup> /dobę | 060 |
| 2.4.2      | Podczyszczalnie ścieków przemysłowych  | objekty                          | szt.                 | 020 |
|            |  | przepustowość                    | m <sup>3</sup> /dobę | 060 |
| 2.4.3      | Obiegowy system zasilania wodą   | pojemność instalacji             | m <sup>3</sup>       | 060 |
| <b>3</b>   | <b>GOSPODARKA ODPADAMI</b>   |                                  |                      |     |
| <b>3.1</b> | <b>Urządzenia do unieszkodliwiania odpadów niebezpiecznych</b>                 |                                  |                      |     |
| 3.1.1      | unieszkodliwianie fizykochemiczne  | liczba obiektów                  | szt.                 | 020 |
|            |  | wydajność (pojemność projektowa) | t/rok                | 034 |
| 3.1.2      | unieszkodliwianie poprzez przekształcanie termiczne                            | liczba obiektów                  | szt.                 | 020 |
|            |  | wydajność (pojemność projektowa) | t/rok                | 034 |
| 3.1.3      | unieszkodliwianie biologiczne  | liczba obiektów                  | szt.                 | 020 |
|            |  | wydajność (pojemność projektowa) | t/rok                | 034 |
| 3.1.4      | kondycjonowanie odpadów promieniotwórczych                                     | liczba obiektów                  | szt.                 | 020 |
|            |  | wydajność (pojemność projektowa) | t/rok                | 034 |
| 3.1.5      | inne metody unieszkodliwiania odpadów (wymienić jakie)                         | liczba obiektów                  | szt.                 | 020 |
|            |  | wydajność (pojemność projektowa) | t/rok                | 034 |
| <b>3.2</b> | <b>Urządzenia do unieszkodliwiania odpadów innych niż niebezpieczne:</b>       |                                  |                      |     |
| 3.2.1      | unieszkodliwianie fizykochemiczne  | liczba obiektów                  | szt.                 | 020 |
|            |  | wydajność (pojemność projektowa) | t/rok                | 034 |
| 3.2.2      | spalanie odpadów komunalnych lub podobnych                                     | liczba obiektów                  | szt.                 | 020 |
|            |  | wydajność (pojemność projektowa) | t/rok                | 034 |
| 3.2.3      | spalanie odpadów przemysłowych   | liczba obiektów                  | szt.                 | 020 |
|            |  | wydajność (pojemność projektowa) | t/rok                | 034 |
| 3.2.4      | unieszkodliwianie biologiczne  | liczba obiektów                  | szt.                 | 020 |
|            |  | wydajność (pojemność projektowa) | t/rok                | 034 |
| 3.2.4.1    | w tym do kompostowania   | liczba obiektów                  | szt.                 | 020 |
|            |  | wydajność (pojemność projektowa) | t/rok                | 034 |
| 3.2.5      | inne metody unieszkodliwiania odpadów (wymienić jakie)                         | liczba obiektów                  | szt.                 | 020 |
|            |  | wydajność (pojemność projektowa) | t/rok                | 034 |
| <b>3.3</b> | <b>Urządzenia do usuwania odpadów</b>  |                                  |                      |     |
| 3.3.1      | składowiska dla wszystkich rodzajów odpadów z wyłączeniem komunalnych          | liczba obiektów                  | szt.                 | 020 |
|            |  | powierzchnia                     | ha <sup>a)</sup>     | 052 |
|            |  | wydajność (pojemność projektowa) | t/rok                | 034 |
| 3.3.2      | składowiska dla odpadów komunalnych  | liczba obiektów                  | szt.                 | 020 |
|            |  | powierzchnia                     | ha <sup>a)</sup>     | 052 |
|            |  | wydajność (pojemność projektowa) | t/rok                | 034 |

<sup>c)</sup> Indywidualne przydomowe oczyszczalnie ścieków są to indywidualne instalacje o przepustowości nieprzekraczającej 7,5 m<sup>3</sup>/dobę, do oczyszczania ścieków bytowo-gospodarczych odprowadzanych z gospodarstw domowych i/lub rolnych niepodłączonych do zbiorczej sieci kanalizacyjnej.

| Symbol     | Objaśnienie symboli   | Jednostka miary                  |                  |     |
|------------|---|----------------------------------|------------------|-----|
|            |   | literowa                         | cyfrowa          |     |
| 1          | 2   | 3                                | 4                |     |
| 3.3.3      | <i>składowiska tylko dla odpadów niebezpiecznych</i>  | liczba obiektów                  | szt.             | 020 |
|            |   | powierzchnia                     | ha <sup>a)</sup> | 052 |
|            |   | wydajność (pojemność projektowa) | t/rok            | 034 |
| 3.3.4      | <i>składowiska specjalnie zabezpieczone/podziemne</i>   | liczba obiektów                  | szt.             | 020 |
|            |   | powierzchnia                     | ha <sup>a)</sup> | 052 |
|            |   | wydajność (pojemność projektowa) | t/rok            | 034 |
| 3.3.5      | Inne rodzaje urządzeń i działalności związane z usuwaniem odpadów   | liczba obiektów                  | szt.             | 020 |
|            |   | powierzchnia                     | ha <sup>a)</sup> | 052 |
|            |   | wydajność (pojemność projektowa) | t/rok            | 034 |
| 3.3.5.1    | <i>wykorzystanie gospodarcze odpadów z wyłączeniem odpadów komunalnych</i>  | wydajność (pojemność projektowa) | t/rok            | 034 |
| 3.3.5.2    | <i>wykorzystanie gospodarcze odpadów komunalnych</i>  | wydajność (pojemność projektowa) | t/rok            | 034 |
| 3.3.5.3    | <i>rekultywacja hałd i stawów osadowych oraz innych terenów zdewastowanych i zdegradowanych</i>                                     |                                  |                  |     |
| 3.3.5.4    | <i>do przeróbki i zagospodarowania osadów z oczyszczalni ścieków</i>  | powierzchnia                     | ha <sup>a)</sup> | 052 |
|            |   | w suchej masie                   | t/rok            | 034 |
| 3.3.5.5    | <i>inne rodzaje urządzeń do usuwania odpadów (wymienić jakie)</i>   | liczba obiektów                  | szt.             | 020 |
|            |   | powierzchnia                     | ha <sup>a)</sup> | 052 |
|            |   | wydajność (pojemność projektowa) | t/rok            | 034 |
| <b>4</b>   | <b>OCHRONA I PRZYWRÓCENIE WARTOŚCI UŻYTKOWEJ GLEB, OCHRONA WÓD PODZIEMNYCH I POWIERZCHNIOWYCH</b>                                   |                                  |                  |     |
| <b>4.1</b> | <b>Urządzenia „końca rury”</b>  |                                  |                  |     |
| 4.1.1      | <i>uszczelnianie gruntu łącznie z rowami i wałami, systemy odwadniające</i>   | liczba                           | szt.             | 020 |
| 4.1.2      | <i>zbiorniki dla odpływów, strat, przecieków wód podziemnych</i>  | liczba                           | szt.             | 020 |
|            |   | pojemność                        | m <sup>3</sup>   | 060 |
| 4.1.3      | <i>udoskonalanie magazynów podziemnych i urządzeń transportowych w celu ochrony wód podziemnych i gleby</i>                         | liczba                           | szt.             | 020 |
| 4.1.4      | <i>usuwanie magazynów podziemnych i urządzeń transportowych w celu ochrony wód podziemnych i gleby</i>                              | liczba                           | szt.             | 020 |
| 4.2        | <i>Transport cysternowy, zabezpieczenie systemów transportowych dla produktów niebezpiecznych oraz inne urządzenia zintegrowane</i> | obiekty                          | szt.             | 020 |
| <b>5</b>   | <b>ZMNIEJSZANIE HAŁASU I WIBRACJI</b>   |                                  |                  |     |
| 5.1        | Bariery przeciw hałasowi:   |                                  |                  |     |
| 5.1.1      | <i>drogowemu</i>  | długość                          | km <sup>a)</sup> | 043 |
| 5.1.2      | <i>szynowemu</i>  | długość                          | km <sup>a)</sup> | 043 |
| 5.1.3      | <i>lotniczemu</i>   | długość                          | km <sup>a)</sup> | 043 |
| 5.2        | <i>Urządzenia do monitoringu w zakresie zmniejszania hałasu</i>   | liczba punktów pomiarowych       | szt.             | 020 |
|            |   | liczba urządzeń pomiarowych      | szt.             | 021 |
| <b>6</b>   | <b>GOSPODARKA WODNA</b>   |                                  |                  |     |
| 6.1        | <i>Ujęcia wody</i>  | wydajność na dobę                | m <sup>3</sup>   | 060 |
| 6.2        | <i>Uzdatnianie wody</i>   | wydajność na dobę                | m <sup>3</sup>   | 060 |
| 6.3        | <i>Sieć wodociągowa (magistralna i rozdzielcza)</i>   | długość                          | km <sup>a)</sup> | 043 |
| 6.4        | <i>Zbiorniki wodne</i>  | obiekty                          | szt.             | 020 |
|            |   | pojemność całkowita              | m <sup>3</sup>   | 060 |
| 6.5        | <i>Regulacja i zabudowa rzek</i>  | długość                          | km <sup>a)</sup> | 043 |
| 6.6        | <i>Obwałowania przeciwpowodziowe (budowa i modernizacja)</i>  | długość                          | km <sup>a)</sup> | 043 |
| 6.7        | <i>Zabudowa potoków górskich</i>  | długość                          | km <sup>a)</sup> | 043 |
| 6.8        | <i>Stopnie wodne</i>  | liczba                           | szt.             | 020 |
| 6.9        | <i>Stacje pomp na zawałach</i>  | liczba                           | szt.             | 020 |

a) Z jednym znakiem po przecinku.

|   |   |  |
|---|---|--|
|  <b>GŁÓWNY URZĄD STATYSTYCZNY</b> , al. Niepodległości 208, 00-925 Warszawa <span style="float: right;">www.stat.gov.pl</span> |   |  |
| Nazwa i adres jednostki sprawozdawczej<br>Generalna Dyrekcja Dróg Krajowych<br>i Autostrad<br>ul. Żelazna 59<br>00-848 Warszawa   | <b>F-03dp</b><br><b>Sprawozdanie o drogach</b><br><b>publicznych i obiektach mostowych</b><br><b>nieobejmowanych wartościową</b><br><b>ewidencją księgową</b> | Główny Urząd Statystyczny<br>Departament Rachunków<br>Narodowych |
|   | <b>za rok 2013</b>  | Przekazać w terminie<br>do dnia 5 września 2014 r.               |

Obowiązek przekazywania danych statystycznych wynika z art. 30 pkt 3 ustawy z dnia 29 czerwca 1995 r. o statystyce publicznej (Dz. U. z 2012 r. poz. 591, z późn. zm.) oraz rozporządzenia Rady Ministrów z dnia 9 listopada 2012 r. w sprawie programu badań statystycznych statystyki publicznej na rok 2013 (Dz. U. poz. 1391, z późn. zm.).

|  |  |  |  |  |  |  |  |  |  |  |  |  |  |  |  |  |  |  |  |  |  |  |  |  |
|--|--|--|--|--|--|--|--|--|--|--|--|--|--|--|--|--|--|--|--|--|--|--|--|--|
|  |  |  |  |  |  |  |  |  |  |  |  |  |  |  |  |  |  |  |  |  |  |  |  |  |
|--|--|--|--|--|--|--|--|--|--|--|--|--|--|--|--|--|--|--|--|--|--|--|--|--|

(e-mail sekretariatu jednostki sporządzającej sprawozdanie – WYPELNIAC WIELKIMI LITERAMI)

**Dział 1. Szacunkowa wartość brutto, przyrosty i ubytki dróg publicznych<sup>a)</sup> w tys. zł (bez znaku po przecinku)**

| Województwa         |    | Przyrosty |                    | Ubytki |                  | Wartość brutto <sup>b)</sup> – stan na koniec roku | Wartość zakupionych gruntów pod budowę dróg |
|---------------------|----|-----------|--------------------|--------|------------------|--|---|
|                     |    | ogółem    | w tym z inwestycji | ogółem | w tym likwidacja |  |   |
| 0                   |    | 1         | 2                  | 3      | 4                | 5  | 6   |
| <b>Polska</b>       | 01 |           |                    |        |                  |  |   |
| Dolnośląskie        | 02 |           |                    |        |                  |  |   |
| Kujawsko-pomorskie  | 03 |           |                    |        |                  |  |   |
| Lubelskie           | 04 |           |                    |        |                  |  |   |
| Lubuskie            | 05 |           |                    |        |                  |  |   |
| Łódzkie             | 06 |           |                    |        |                  |  |   |
| Małopolskie         | 07 |           |                    |        |                  |  |   |
| Mazowieckie         | 08 |           |                    |        |                  |  |   |
| Opolskie            | 09 |           |                    |        |                  |  |   |
| Podkarpackie        | 10 |           |                    |        |                  |  |   |
| Podlaskie           | 11 |           |                    |        |                  |  |   |
| Pomorskie           | 12 |           |                    |        |                  |  |   |
| Śląskie             | 13 |           |                    |        |                  |  |   |
| Świętokrzyskie      | 14 |           |                    |        |                  |  |   |
| Warmińsko-mazurskie | 15 |           |                    |        |                  |  |   |
| Wielkopolskie       | 16 |           |                    |        |                  |  |   |
| Zachodniopomorskie  | 17 |           |                    |        |                  |  |   |

<sup>a)</sup> Wszystkie drogi krajowe, wojewódzkie, powiatowe i gminne oraz autostrady łącznie z mostami, obiektami inżynierskimi oraz urządzeniami drogownictwa na sieci tych dróg. <sup>b)</sup> W cenach danego roku – drogi krajowe.









|   |   |   |
|---|---|---|
| <b>GUS</b> GŁÓWNY URZĄD STATYSTYCZNY, al. Niepodległości 208, 00-925 Warszawa |   | www.stat.gov.pl   |
| Nazwa i adres jednostki sprawozdawczej  | <b>FKT</b><br>Sprawozdanie dotyczące działalności faktoringowej | Portal sprawozdawczy GUS<br>www.stat.gov.pl<br>Urząd Statystyczny<br>40-158 Katowice<br>ul. Owocowa 3 |
| Numer identyfikacyjny – REGON   | za 2013 r.  | Przekazać w terminie 90 dni po zakończeniu roku   |

Obowiązek przekazywania danych statystycznych wynika z art. 30 pkt 3 ustawy z dnia 29 czerwca 1995 r. o statystyce publicznej (Dz. U. z 2012 r. poz. 591, z późn. zm.) oraz rozporządzenia Rady Ministrów z dnia 9 listopada 2012 r. w sprawie programu badań statystycznych statystyki publicznej na rok 2013 (Dz. U. poz. 1391, z późn. zm.).

(e-mail sekretariatu jednostki sporządzającej sprawozdanie – WYPEŁNIAĆ WIELKIMI LITERAMI)

## Dział 0.

0.1. Czy w 2013 r. prowadzili Państwo działalność operacyjną? TAK  NIE

0.2. Czy przedsiębiorstwo jest:  
(postawić X przy właściwej odpowiedzi)

Firmą faktoringową

Bankiem prowadzącym działalność faktoringową

## Dział 1. Informacje ogólne

1.1. Rok rozpoczęcia działalności operacyjnej w zakresie faktoringu przez przedsiębiorstwo  
(wpisać rok)

1.2. Liczba osób pracujących w przedsiębiorstwie (w przypadku banków proszę wpisać liczbę osób związanych z prowadzeniem działalności faktoringowej)  
Stan na 31 XII

1.3. Forma prawna przedsiębiorstwa  
Stan na 31 XII  
(postawić X przy właściwej odpowiedzi)

|   |    |  |
|---|----|--|
| Spółka akcyjna                                    | 01 |  |
| Spółka komandytowa                                | 02 |  |
| Spółka komandytowo-akcyjna                        | 03 |  |
| Spółka z o.o.                                     | 04 |  |
| Spółka jawna                                      | 05 |  |
| Spółka cywilna                                    | 06 |  |
| Osoba fizyczna prowadząca działalność gospodarczą | 07 |  |
| Inna  | 08 |  |

1.4. Forma własności przedsiębiorstwa (akcjonariusze)  
Stan na 31 XII

| Wyszczególnienie                                       |    | Udział w kapitale podstawowym w % |                         |
|--|----|-----------------------------------|-------------------------|
|  |    | podmiotów polskich                | podmiotów zagranicznych |
| 0  |    | 1                                 | 2                       |
| <b>OGÓLEM</b>  | 01 |                                   |                         |
| Banki  | 02 |                                   |                         |
| Instytucje finansowe (bez banków)                      | 03 |                                   |                         |
| Przedsiębiorstwa prywatne (bez instytucji finansowych) | 04 |                                   |                         |
| Przedsiębiorstwa państwowe                             | 05 |                                   |                         |
| Osoby fizyczne   | 06 |                                   |                         |
| Inna   | 07 |                                   |                         |

|  |    |                              |                              |
|--|----|------------------------------|------------------------------|
| <b>1.5. Czy przedsiębiorstwo należy do grupy przedsiębiorstw</b><br>(postawić X przy właściwej odpowiedzi) |    | TAK <input type="checkbox"/> | NIE <input type="checkbox"/> |
| Jeżeli TAK, to:<br><b>Proszę podać nazwę grupy:</b>  |    |                              |                              |
| .....  |    |                              |                              |
| <b>Proszę określić pozycję przedsiębiorstwa w grupie:</b><br>(postawić X przy właściwej odpowiedzi)        |    |                              |                              |
| - jednostka dominująca   | 01 |                              |                              |
| - jednostka zależna  | 02 |                              |                              |

|   |  |
|---|--|
| <b>1.6. Liczba oddziałów, przedstawicielstw i filii</b><br>Stan na 31 XII |  |
|---|--|

|  |    |  |
|--|----|--|
| <b>1.7. Charakter prowadzonej działalności</b><br>(postawić X przy właściwych odpowiedziach) |    |  |
| <b>Factoring:</b>  |    |  |
| Jedyny rodzaj działalności   | 01 |  |
| Dominujący rodzaj działalności   | 02 |  |
| Uboyczny rodzaj działalności   | 03 |  |
| <b>Pośrednictwo w sprzedaży lub sprzedaż innych (poza faktoringiem) produktów:</b>           |    |  |
| Produkty bankowe   | 04 |  |
| Produkty ubezpieczeniowe   | 05 |  |
| Jednostki funduszy inwestycyjnych  | 06 |  |
| Inne   | 07 |  |

|  |    |  |
|--|----|--|
| <b>1.8. Funkcje usługowe przedsiębiorstwa faktoringowego</b><br>(postawić X przy właściwych odpowiedziach) |    |  |
| Przejęcie ryzyka wypłacalności dłużnika  | 01 |  |
| Wypłacanie zaliczek na poczet przyszłych należności  | 02 |  |
| Udzielanie pożyczek na pozostałe środki obrotowe   | 03 |  |
| Monity do dłużników zalegających ze spłatą   | 04 |  |
| Monitorowanie stanu wypłacalności odbiorców  | 05 |  |
| Ocena wiarygodności kredytowej dłużników   | 06 |  |
| Dokonywanie rozliczeń wzajemnych transakcji bezgotówkowych   | 07 |  |
| Prowadzenie kont rozliczeniowych klientów  | 08 |  |
| Prowadzenie ksiąg handlowych przedsiębiorstw   | 09 |  |
| Sporządzanie wyciągów z kont   | 10 |  |
| Windykacja przedsądowa   | 11 |  |
| Windykacja sądowa  | 12 |  |
| Finansowanie   | 13 |  |

|  |    |              |
|--|----|--------------|
| <b>1.9. Formy zawiadamiania dłużnika o zawartej umowie faktoringowej</b> |    |              |
| <b>Ogółem</b>  | 01 | <b>100 %</b> |
| Factoring jawny (notyfikowany)   | 02 |              |
| Factoring tajny  | 03 |              |
| Factoring półjawny (półotwarty)  | 04 |              |

|  |    |              |
|--|----|--------------|
| <b>1.10. Formy otrzymywania zapłaty za sprzedaną wierzytelność</b> |    |              |
| <b>Ogółem</b>  | 01 | <b>100 %</b> |
| Factoring zaliczkowy   | 02 |              |
| Factoring przyspieszony  | 03 |              |
| Factoring wymagalnościowy  | 04 |              |

| <b>1.11. Liczba klientów korzystających w ciągu roku z usług faktoringowych według zakresu ich działalności (wg PKD)</b>     |    |  |
|--|----|--|
| <b>OGÓLEM</b>  | 01 |  |
| Rolnictwo, leśnictwo, łowiectwo i rybactwo   | 02 |  |
| Górnictwo i wydobywanie  | 03 |  |
| Przetwórstwo przemysłowe   | 04 |  |
| Wytwarzanie i zaopatrywanie w energię elektryczną, gaz, parę wodną, gorącą wodę i powietrze do układów klimatyzacyjnych      | 05 |  |
| Dostawa wody; gospodarowanie ściekami i odpadami oraz działalność związana z rekultywacją                                    | 06 |  |
| Budownictwo  | 07 |  |
| Handel hurtowy i detaliczny; naprawa pojazdów samochodowych, włączając motocykle   | 08 |  |
| Transport i gospodarka magazynowa  | 09 |  |
| Działalność związana z zakwaterowaniem i usługami gastronomicznymi   | 10 |  |
| Informacja i komunikacja   | 11 |  |
| Działalność finansowa i ubezpieczeniowa  | 12 |  |
| Działalność związana z obsługą rynku nieruchomości   | 13 |  |
| Działalność profesjonalna, naukowa i techniczna  | 14 |  |
| Działalność w zakresie usług administrowania i działalność wspierająca   | 15 |  |
| Administracja publiczna i obrona narodowa; obowiązkowe zabezpieczenia społeczne  | 16 |  |
| Edukacja   | 17 |  |
| Opieka zdrowotna i pomoc społeczna   | 18 |  |
| Działalność związana z kulturą, rozrywką i rekreacją   | 19 |  |
| Pozostała działalność usługowa   | 20 |  |
| Gospodarstwa domowe zatrudniające pracowników; gospodarstwa domowe produkujące wyroby i świadczące usługi na własne potrzeby | 21 |  |
| Organizacje i zespoły eksterytorialne  | 22 |  |

| <b>1.12. Liczba klientów obsługiwanych przez faktorów w handlu zagranicznym</b> |    |  |
|---|----|--|
| <b>Ogółem</b>   | 01 |  |
| Faktoring eksportowy  | 02 |  |
| Faktoring importowy   | 03 |  |

## **Dział 2. Informacje dotyczące działalności faktoringowej przedsiębiorstwa**

| <b>2.1. Wartość wykupionych wierzytelności według skali przejętego ryzyka w ciągu roku w tys. zł (bez znaku po przecinku)</b> |    |      |      |
|---|----|------|------|
| Rodzaje wierzytelności  |    | 2012 | 2013 |
| 0   |    | 1    | 2    |
| <b>Ogółem</b>   | 01 |      |      |
| Faktoring krajowy   | 02 |      |      |
| faktoring z regresem  | 03 |      |      |
| faktoring bez regresu   | 04 |      |      |
| faktoring mieszany  | 05 |      |      |
| Faktoring zagraniczny   | 06 |      |      |
| eksportowy  | 07 |      |      |
| importowy   | 08 |      |      |

| 2.2. Liczba klientów korzystających z usługi faktoringu oraz liczba wykupionych faktur według skali przejętego ryzyka (w ciągu roku) |    |                 |      |               |      |
|--|----|-----------------|------|---------------|------|
| Rodzaj wierzytelności  |    | Liczba klientów |      | Liczba faktur |      |
|  |    | 2012            | 2013 | 2012          | 2013 |
| 0  |    | 1               | 2    | 3             | 4    |
| <b>Ogółem</b>  | 01 |                 |      |               |      |
| Faktoring krajowy  | 02 |                 |      |               |      |
| faktoring z regresem   | 03 |                 |      |               |      |
| faktoring bez regresu  | 04 |                 |      |               |      |
| faktoring mieszany   | 05 |                 |      |               |      |
| Faktoring zagraniczny  | 06 |                 |      |               |      |
| faktoring eksportowy   | 07 |                 |      |               |      |
| faktoring importowy  | 08 |                 |      |               |      |

| 2.3. Wartość wykupionych wierzytelności, liczba klientów korzystających z usługi faktoringu oraz liczba wykupionych faktur w faktoringu krajowym w podziale na województwa (w ciągu roku) |    |  |      |                 |      |               |      |
|---|----|--|------|-----------------|------|---------------|------|
| Wyszczególnienie  |    | Wartość wykupionych wierzytelności (w tys. zł) |      | Liczba klientów |      | Liczba faktur |      |
|   |    | 2012   | 2013 | 2012            | 2013 | 2012          | 2013 |
| 0   |    | 1  | 2    | 3               | 4    | 5             | 6    |
| <b>Ogółem</b>   | 01 |  |      |                 |      |               |      |
| Dolnośląskie  | 02 |  |      |                 |      |               |      |
| Kujawsko-pomorskie  | 03 |  |      |                 |      |               |      |
| Lubelskie   | 04 |  |      |                 |      |               |      |
| Lubuskie  | 05 |  |      |                 |      |               |      |
| Łódzkie   | 06 |  |      |                 |      |               |      |
| Małopolskie   | 07 |  |      |                 |      |               |      |
| Mazowieckie   | 08 |  |      |                 |      |               |      |
| Opolskie  | 09 |  |      |                 |      |               |      |
| Podkarpackie  | 10 |  |      |                 |      |               |      |
| Podlaskie   | 11 |  |      |                 |      |               |      |
| Pomorskie   | 12 |  |      |                 |      |               |      |
| Śląskie   | 13 |  |      |                 |      |               |      |
| Świętokrzyskie  | 14 |  |      |                 |      |               |      |
| Warmińsko-mazurskie   | 15 |  |      |                 |      |               |      |
| Wielkopolskie   | 16 |  |      |                 |      |               |      |
| Zachodniopomorskie  | 17 |  |      |                 |      |               |      |

| 2.4. Liczba klientów według osiągniętych obrotów z faktorem<br>Stan na 31 XII |    |      |      |
|---|----|------|------|
| Przedziały obrotów  |    | 2012 | 2013 |
| 0   |    | 1    | 2    |
| <b>Ogółem</b>   | 01 |      |      |
| 0–1 w mln zł  | 02 |      |      |
| 1–5 w mln zł*   | 03 |      |      |
| 5–10 w mln zł*  | 04 |      |      |
| 10–20 w mln zł*   | 05 |      |      |
| 20–50 w mln zł*   | 06 |      |      |
| 50–100 w mln zł*  | 07 |      |      |
| powyżej 100 w mln zł  | 08 |      |      |

\* Przedziały domknięte prawostronnie

| <b>2.5. Wartość zaangażowania środków finansowych w tys. zł (bez znaku po przecinku)</b> |    |      |      |
|--|----|------|------|
| <b>Stan na 31 XII</b>  |    |      |      |
| Rodzaj wierzytelności  |    | 2012 | 2013 |
| 0  |    | 1    | 2    |
| <b>Ogółem</b>  | 01 |      |      |
| Faktoring krajowy  | 02 |      |      |
| faktoring z regresem   | 03 |      |      |
| faktoring bez regresu  | 04 |      |      |
| faktoring mieszany   | 05 |      |      |
| Faktoring zagraniczny  | 06 |      |      |
| faktoring eksportowy   | 07 |      |      |
| faktoring importowy  | 08 |      |      |

### Dział 3. Wybrane dane finansowe

| <b>3.1. Wybrane pozycje z bilansu w tys. zł (bez znaku po przecinku)</b> |    |      |      |
|--|----|------|------|
| <b>Stan na 31 XII</b>  |    |      |      |
| Wyszczególnienie   |    | 2012 | 2013 |
| 0  |    | 1    | 2    |
| <b>A. Aktywa trwałe</b>  | 01 |      |      |
| I. Wartości niematerialne i prawne, w tym:                               | 02 |      |      |
| 1. Nakłady na oprogramowanie komputerowe                                 | 03 |      |      |
| II. Rzeczowe aktywa trwałe, w tym:                                       | 04 |      |      |
| 1. Środki trwałe   | 05 |      |      |
| 2. Środki trwałe w budowie   | 06 |      |      |
| III. Należności długoterminowe   | 07 |      |      |
| IV. Inwestycje długoterminowe, w tym:                                    | 08 |      |      |
| 1. Nieruchomości   | 09 |      |      |
| 3. Długoterminowe aktywa finansowe                                       | 10 |      |      |
| <b>B. Aktywa obrotowe</b>  | 11 |      |      |
| I. Zapasy  | 12 |      |      |
| II. Należności krótkoterminowe   | 13 |      |      |
| III. Inwestycje krótkoterminowe, w tym:                                  | 14 |      |      |
| 1. Krótkoterminowe aktywa finansowe                                      | 15 |      |      |
| IV. Krótkoterminowe rozliczenia międzyokresowe                           | 16 |      |      |
| <b>AKTYWA RAZEM</b>  | 17 |      |      |
| <b>A. Kapitał (fundusz) własny</b>                                       | 18 |      |      |
| I. Kapitał (fundusz) podstawowy  | 19 |      |      |
| IV. Kapitał (fundusz) zapasowy   | 20 |      |      |
| VI. Pozostałe kapitały (fundusze) rezerwowe                              | 21 |      |      |
| VII. Zysk/strata z lat ubiegłych   | 22 |      |      |
| VIII. Zysk/strata netto  | 23 |      |      |
| <b>B. Zobowiązania i rezerwy na zobowiązania</b>                         | 24 |      |      |
| I. Rezerwy na zobowiązania   | 25 |      |      |
| II. Zobowiązania długoterminowe  | 26 |      |      |
| III. Zobowiązania krótkoterminowe  | 27 |      |      |
| IV. Rozliczenia międzyokresowe   | 28 |      |      |
| <b>PASYWA RAZEM</b>  | 29 |      |      |

| 3.2. Wybrane pozycje z rachunku zysków i strat w tys. zł (bez znaku po przecinku) |    |      |      |
|---|----|------|------|
| Wyszczególnienie  |    | 2012 | 2013 |
| 0   |    | 1    | 2    |
| <b>Przychody z całokształtu działalności, z tego:</b>                             | 01 |      |      |
| A. Przychody netto ze sprzedaży   | 02 |      |      |
| D. Pozostałe przychody operacyjne   | 03 |      |      |
| G. Przychody finansowe  | 04 |      |      |
| <b>Koszty z całokształtu działalności:</b>  | 05 |      |      |
| B. Koszty działalności operacyjnej  | 06 |      |      |
| E. Pozostałe koszty operacyjne  | 07 |      |      |
| H. Koszty finansowe   | 08 |      |      |
| <b>K. Zysk brutto/strata brutto</b>   | 09 |      |      |
| <b>N. Zysk netto/strata netto</b>   | 10 |      |      |

#### Dział 4. Informacje dodatkowe

|  |                   |     |   |                    |           |
|--|-------------------|-----|---|--------------------|-----------|
| 4.1. Czy za Państwa firmę wypełnia sprawozdanie inna jednostka (np. biuro rachunkowe)?<br>(zaznaczyć właściwą odpowiedź) | TAK →<br>Pyt. 4.2 | NIE | 4.2 Proszę podać dane jednostki wypełniającej sprawozdanie: | a) nazwa           | b) REGON  |
|  |                   |     |   | c) adres i telefon | d) e-mail |

#### Uwagi do formularza:

|  |
|--|
|  |
|--|

|   |   |  |
|---|---|--|
| Proszę podać szacunkowy czas (w minutach) przeznaczony na przygotowanie danych dla potrzeb wypełnienia formularza | 1 |  |
| Proszę podać szacunkowy czas (w minutach) przeznaczony na wypełnienie formularza                                  | 2 |  |

(e-mail osoby sporządzającej sprawozdanie – WYPEŁNIĆ WIELKIMI LITERAMI)

(imię, nazwisko i telefon osoby, która sporządziła sprawozdanie)

(miejsowość, data)

(pieczęćka imienna i podpis osoby działającej w imieniu sprawozdawcy)



## OBJAŚNIENIA DO FORMULARZA FKT

### ZASADY OGÓLNE

1. Numer identyfikacyjny REGON jest to 14-cyfrowy numer statystyczny nadany przez urząd statystyczny (US).
2. Dane na sprawozdaniu mają charakter sprawozdania-ankiety. W przypadku pytań ankietowych należy postawić X przy właściwej odpowiedzi lub otoczyć kółkiem właściwą odpowiedź.
3. W przypadku, gdy zjawisko nie występuje, wiersz pomija się.
4. Jeżeli w skład przedsiębiorstwa wchodzi wewnętrzne jednostki organizacyjne (oddziały, przedstawicielstwa) sporządzające samodzielne sprawozdania finansowe, należy podać dane zbiorcze (połączone).
5. Wszystkie wiersze objęte określeniem „z tego” muszą sumować się na wiersz zbiorczy „ogółem”, objęte określeniem „w tym” mogą być równe „ogółem” lub mniejsze od „ogółem”.
6. Dane wartościowe i procentowe należy wykazać bez znaku po przecinku.
7. W przypadku braku danych należy wpisać dane szacunkowe.

### Sprawozdanie składa się z 5 części:

- informacji ogólnych o przedsiębiorstwie (dział 0 i dział 1),
- informacji dotyczących działalności faktoringowej przedsiębiorstwa (dział 2),
- wybranych danych finansowych (dział 3),
- informacji dodatkowych (dział 4).

### Dział 1. Informacje ogólne

#### **Pytanie 1.2**

Należy wykazać liczbę osób będących w stanie ewidencyjnym w dniu 31 grudnia, zatrudnionych na podstawie umowy o pracę, powołania, wyboru lub mianowania, łącznie z zatrudnionymi poza granicami kraju. Dane podaje się po przeliczeniu niepełnozatrudnionych na pełne etaty.

#### **Pytanie 1.4**

Należy podać udział procentowy kapitału należącego do właścicieli polskich i zagranicznych. Suma ogółem udziałów podmiotów polskich i zagranicznych powinna wynieść 100 %.

#### **Pytanie 1.5**

Grupa przedsiębiorstw oznacza stowarzyszenie przedsiębiorstw powiązanych wzajemnie przez więzy prawne i/lub finansowe. W ramach grupy wyodrębnia się powiązania pomiędzy jednostką dominującą a jednostkami zależnymi.

#### **Pytanie 1.6**

Liczbę oddziałów, przedstawicielstw i filii, w których przedsiębiorstwo prowadzi działalność operacyjną, należy podać w *sztukach* według stanu na dzień 31 grudnia.

#### **Pytanie 1.8**

Należy postawić znak X przy co najmniej jednej odpowiedzi.

#### **Pytanie 1.9**

Udział należy liczyć na podstawie ilości umów na koniec roku. Suma ogółem powinna wynieść 100 %.

#### **Pytanie 1.10**

Udział należy liczyć na podstawie liczby umów na koniec roku. Suma ogółem powinna wynieść 100 %.

#### **Pytanie 1.11**

Należy podać liczbę klientów (faktorantów) korzystających w ciągu roku z usług faktoringowych w podziale na sekcje PKD.

#### **Pytanie 1.12**

Należy podać liczbę klientów (faktorantów) obsługiwanych przez faktorów w handlu zagranicznym.

### Dział 2. Informacje dotyczące działalności faktoringowej przedsiębiorstwa

#### **Pytanie 2.1**

Należy podać wartość wykupionych w ciągu roku wierzytelności w *tysiącach złotych bez miejsc po przecinku*, według skali przejętego ryzyka.

#### **Pytanie 2.2**

Należy podać liczbę klientów korzystających z usługi faktoringu i liczbę faktur wykupionych w ciągu roku.

#### **Pytanie 2.3**

Należy podać wartość wykupionych w ciągu roku wierzytelności (w *tysiącach złotych bez miejsc po przecinku*) oraz liczbę klientów korzystających z usługi faktoringu i liczbę wykupionych w ciągu roku faktur (w *sztukach*) w faktoringu krajowym w podziale na województwa.

#### **Pytanie 2.4**

Należy podać liczbę klientów korzystających z usługi faktoringu według obrotów osiągniętych z faktorem zgodnie ze stanem na dzień 31 XII.

#### **Pytanie 2.5**

Wartość zaangażowanych środków finansowych wg stanu na dzień 31 XII należy podawać w *tysiącach złotych bez miejsc po przecinku*.

### Dział 3. Wybrane dane finansowe

Należy podać wybrane elementy z bilansu i rachunku zysków i strat w *tysiącach złotych bez miejsc po przecinku*.

**Banki prowadzące działalność faktoringową, nieposiadające wyodrębnionej komórki faktoringowej (córki) nie wypełniają tego działu.**

### Dział 4. Informacje dodatkowe

#### **Pytanie 4.1**

Jeśli zaznaczona zostanie odpowiedź TAK, to należy uzupełnić pytanie 4.2.

## SŁOWNICZEK POJĘĆ

**Faktoring** to rodzaj działalności finansowej polegającej na wykupie nieprzeterminowanych wierzytelności przedsiębiorstw, należnych im od odbiorców z tytułu dostaw towarów lub usług, połączony z finansowaniem klientów oraz świadczeniem na ich rzecz dodatkowych usług, z ekonomicznego i prawnego punktu widzenia (definicja Ottawska, 1988); firma faktoringowa wykonuje co najmniej dwie z czterech czynności:

- [1] finansuje bezsporne i niewymagalne należności,
- [2] prowadzi sprawozdawczość i konta dłużników,
- [3] egzekwuje należności,
- [4] przejmuje ryzyko wypłacalności odbiorcy,

**Faktorant** (klient), tj. dostawca produktów lub towarów, uprawniony do otrzymania świadczenia pieniężnego z tytułu dostawy tych produktów lub towarów od ich odbiorców; przysługująca mu wierzytelność (o krótkich terminach płatności – od 14 do 210 dni) w stosunku do dłużnika (odbiorcy produktów lub towarów) sprzedaje wyspecjalizowanej instytucji, tj. faktorowi,

**Dłużnik**, tj. odbiorca produktów lub towarów, zobowiązany do uiszczenia faktorantowi świadczenia pieniężnego z tytułu nabycia produktów lub towarów,

**Faktor**, tj. wyspecjalizowany podmiot finansowy nabywający wierzytelności przysługujące faktorantom (klientom) wobec ich dłużników i świadczący dodatkowe usługi na rzecz faktoranta (ściąганie należności, kierowanie upomnień do dłużników spóźniających się ze spłatą zobowiązań, windykacja należności, okresowe badanie sytuacji prawno-ekonomicznej dłużników, prowadzenie rozliczeń transakcji między faktorantem a dłużnikami czy prowadzenie usług księgowych),

**Wierzytelność** to prawo wierzyciela do spełnienia przez dłużnika świadczenia (pieniężnego lub rzeczowego).

**Faktoring jawny** – gdy dłużnik powiadamiany jest niezwłocznie o umowie między faktorem i klientem,

**Faktoring tajny** – gdy dłużnika nie powiadamia się o umowie między faktorem i klientem,

**Faktoring półjawny** – gdy dłużnik dowiadyuje się o umowie w chwili wezwania przez faktora do zapłaty wierzytelności.

**Faktoring zaliczkowy** – klient otrzymuje od faktora zaliczkę wynoszącą mniej niż 100 % wartości wierzytelności, a której wysokość zależy od wartości wierzytelności i terminu spłaty; zaliczka wypłacana jest natychmiast po otrzymaniu faktur przez faktora, pozostała część wypłaca się w momencie rzeczywistej spłaty przez dłużnika,

**Faktoring przyspieszony** – klient przelewa wierzytelność na faktora, a ten wypłaca natychmiast po otrzymaniu faktur 100 % wartości wierzytelności,

**Faktoring wymagalnościowy** – należność wobec klienta jest regulowana w terminie płatności dłużnika.

**Faktoring bez regresu** (właściwy) polega na tym, że ryzyko wypłacalności dłużnika przejmuje w sposób bezzwrotny faktor bądź też odpowiada za wykonanie przez dłużnika ciężących na nim zobowiązań, następuje więc sprzedaż wierzytelności, a klient jest zabezpieczony przed ewentualną niewypłacalnością dłużnika,

**Faktoring z regresem** (niewłaściwy) – dochodzi do cesji wierzytelności na faktora, klient jest odpowiedzialny za wypłacalność odbiorcy, a faktor ma możliwość wystąpienia o zwrot wypłaconej zaliczki,


**Faktoring mieszany** łączy cechy faktoringu właściwego i niewłaściwego, strony uzgadniają tu w stosunku do poszczególnych dłużników kwoty najwyższe (graniczne), do których faktor przejmuje na siebie ryzyko niewypłacalności dłużników,

**Faktoring eksportowy** polega na przelaniu przez eksportera (klienta) swoich wierzytelności z zagranicznych umów na faktora działającego w kraju eksportera,

**Faktoring importowy** polega na tym, że eksporter przelewa swoje wierzytelności z transakcji zagranicznej bezpośrednio na faktora z siedzibą w kraju importera.

**Działalność operacyjna** - przez działalność operacyjną rozumie się podstawowy rodzaj działalności jednostki oraz inne rodzaje działalności, niezaliczone do działalności inwestycyjnej (lokacyjnej) lub finansowej (ustawa z dnia 29 września 1994 r. o rachunkowości (Dz. U. z 2013 r. poz. 330, z późn. zm.)).

Część  z  wypełnionych przez jednostkę sprawozdawczą

|   |   |  |
|---|---|--|
|  <b>GLÓWNY URZĄD STATYSTYCZNY, al. Niepodległości 208, 00-925 Warszawa</b> <span style="float: right;"><b>www.stat.gov.pl</b></span> |   |  |
| Nazwa i adres jednostki sprawozdawczej  | <div style="text-align: center;"> <b>G-01</b><br/> <b>Sprawozdanie o zużyciu i zapasach</b><br/> <b>wybranych materiałów</b><br/> <hr/> <b>za rok 2013</b> </div> | Portal sprawozdawczy GUS<br>www.stat.gov.pl<br>Urząd Statystyczny<br>35-959 Rzeszów<br>ul. Jana III Sobieskiego 10 |
| Numer identyfikacyjny – REGON   |   | Przekazać w terminie<br>do 4 marca 2014 r.   |

Obowiązek przekazywania danych statystycznych wynika z art. 30 pkt 3 ustawy z dnia 29 czerwca 1995 r. o statystyce publicznej (Dz. U. z 2012 r. poz. 591, z późn. zm.) oraz rozporządzenia Rady Ministrów z dnia 9 listopada 2012 r. w sprawie programu badań statystycznych statystyki publicznej na rok 2013 (Dz. U. poz. 1391, z późn. zm.).

*(e-mail sekretariatu jednostki sporządzającej sprawozdanie – WYPEŁNIAĆ WIELKIMI LITERAMI)*

 Symbol rodzaju działalności przeważającej wg PKD 2007   

Dane ilościowe (rubr. 4 i 6) należy podawać bez znaku po przecinku, a wartościowe (rubr. 5) z jednym znakiem po przecinku (bez podatku VAT)

| Kod materiału               | Nazwa materiału | Jednostka miary |          | Zużycie |                   | Zapas na koniec roku (ilość) |
|-----------------------------|-----------------|-----------------|----------|---------|-------------------|------------------------------|
|                             |                 | cyfrowa         | literowa | ilość   | wartość w tys. zł |                              |
| według listy asortymentowej |                 |                 |          |         |                   |                              |
| 0                           | 1               | 2               | 3        | 4       | 5                 | 6                            |
|                             |                 |                 |          |         |                   |                              |
|                             |                 |                 |          |         |                   |                              |
|                             |                 |                 |          |         |                   |                              |
|                             |                 |                 |          |         |                   |                              |
|                             |                 |                 |          |         |                   |                              |
|                             |                 |                 |          |         |                   |                              |
|                             |                 |                 |          |         |                   |                              |
|                             |                 |                 |          |         |                   |                              |
|                             |                 |                 |          |         |                   |                              |
|                             |                 |                 |          |         |                   |                              |
|                             |                 |                 |          |         |                   |                              |
|                             |                 |                 |          |         |                   |                              |
|                             |                 |                 |          |         |                   |                              |
|                             |                 |                 |          |         |                   |                              |
|                             |                 |                 |          |         |                   |                              |
|                             |                 |                 |          |         |                   |                              |

|   |   |                      |
|---|---|----------------------|
| Proszę podać szacunkowy czas (w minutach) przeznaczony na przygotowanie danych dla potrzeb wypełnienia formularza | 1 | <input type="text"/> |
| Proszę podać szacunkowy czas (w minutach) przeznaczony na wypełnienie formularza                                  | 2 | <input type="text"/> |

*(e-mail osoby sporządzającej sprawozdanie – WYPEŁNIAĆ WIELKIMI LITERAMI)*

.....  
 (imię, nazwisko i telefon osoby sporządzającej sprawozdanie)

.....  
 (miejscowość, data)

.....  
 (pieczętka imienna i podpis osoby działającej w imieniu sprawozdawcy)

## Objaśnienia do formularza G-01

**Uwaga:** W e-mailu każdy znak powinien zostać wpisany w odrębnej kratce.

Przykład wypełniania e-maila:

|   |   |   |   |   |   |   |   |   |   |   |   |   |   |   |   |   |   |   |   |   |   |   |   |   |  |  |  |  |  |  |  |  |  |  |  |  |  |  |  |  |  |
|---|---|---|---|---|---|---|---|---|---|---|---|---|---|---|---|---|---|---|---|---|---|---|---|---|--|--|--|--|--|--|--|--|--|--|--|--|--|--|--|--|--|
| Z | E | N | O | N | . | K | O | W | A | L | S | K | I | @ | X | X | X | . | Y | Y | Y | . | P | L |  |  |  |  |  |  |  |  |  |  |  |  |  |  |  |  |  |
|---|---|---|---|---|---|---|---|---|---|---|---|---|---|---|---|---|---|---|---|---|---|---|---|---|--|--|--|--|--|--|--|--|--|--|--|--|--|--|--|--|--|

### I. OBJAŚNIENIA OGÓLNE

1. Formularz wypełniają podmioty (osoby prawne, jednostki organizacyjne niemające osobowości prawnej oraz osoby fizyczne prowadzące działalność gospodarczą) zużywające materiały według załączonej listy asortymentowej **na wszystkie cele** (w tym również na roboty wykonane za granicą), a mianowicie na: produkcyjno-eksploatacyjne, budowlano-montażowe i inne niezwiązane bezpośrednio z działalnością gospodarczą jednostki (np. na cele socjalne, remonty, naprawy, instalacje, konserwacje).

Podmioty (jednostki macierzyste) powinny sporządzić sprawozdanie stanowiące zbiorówkę wszystkich podległych im zakładów (jednostek lokalnych), również tych, które znajdują się na terenie innego województwa.

2. Sprawozdanie sporządza się w okresach rocznych, w terminie do 4 marca roku następnego.

3. Sprawozdaniem należy objąć tylko te materiały, które stanowią własność przedsiębiorstwa. Podać należy tylko te ilości materiałów, które zostały wyłącznie zużyte przez jednostkę (bez zużycia kooperantów lub innych przedsiębiorstw, którym pewne ilości materiałów mogły zostać przez jednostkę sprzedane). Jednostki wykonujące usługi budowlano-montażowe (w tym remonty, naprawy, instalacje) wykazują zużycie materiałów jako zużycie własne również w przypadku, gdy rozliczają te materiały wraz z robocizną na fakturze za usługę.

4. W sprawozdaniu wymienia się materiały według załączonej listy asortymentowej.

**W rubrykach 0, 1, 2 i 3** – należy wpisać odpowiednio kod materiału, nazwę materiału oraz jednostkę miary (cyfrową i literową) z listy asortymentowej, przestrzegając kolejności ustalonej na liście.

**W rubrykach 4 i 6** – należy wykazać odpowiednio zużycie i zapas na koniec roku danego materiału (przy braku zużycia nie należy wykazywać zapasu) ilościowo w jednostkach miary podanych na liście asortymentowej, bez znaku po przecinku.

**W rubryce 5** – należy wykazać wartość zużytego materiału w tys. zł, z jednym znakiem po przecinku (bez podatku VAT – dotyczy podmiotów zobowiązanych do składania deklaracji podatkowej podatku od towarów i usług).

**Uwaga:** w przypadku rur stalowych (kod materiału z listy asortymentowej: 037-0382):

- w rubrykach 4 i 6 dane należy podać w tonach oraz km,
- w rubryce 5 należy podać wartość zużytych rur (nie można mylić pojęcia ceny z wartością).

5. Obowiązująca lista asortymentowa uwzględnia symbolizację wyrobów i oznaczenia jednostek miary przyjęte w Polskiej Klasyfikacji Wyrobów i Usług (PKWiU 2004) oraz nowej PKWiU 2008 wprowadzonej rozporządzeniem Rady Ministrów z dnia 29 października 2008 r. w sprawie Polskiej Klasyfikacji Wyrobów i Usług (PKWiU) (Dz. U. Nr 207, poz. 1293, z późn. zm.) do stosowania w statystyce, ewidencji i dokumentacji oraz rachunkowości, a także w urzędowych rejestrach i systemach informacyjnych administracji publicznej.

Na liście asortymentowej do badania zastosowano symbolizację wyrobów równoległe według PKWiU 2004 i PKWiU 2008, prowadząc do jednoznacznego przejścia między klasyfikacjami. Klasyfikacje dostępne są m.in. na stronie internetowej [www.stat.gov.pl](http://www.stat.gov.pl).

6. W przypadku gdy na dokumentach (fakturach, rachunkach) nie ma symboli PKWiU, jednostka sama powinna nadać symbol wyrobu (materiału).

7. W odpowiednim polu części tytułowej formularza należy wpisać, z ilu części (formularzy) składa się sprawozdanie. Jeżeli jednostka wypełniła 2 druki, to wpisuje na pierwszym formularzu: część [1] z [2] wypełnionych przez jednostkę sprawozdawczą, a na drugim formularzu: część [2] z [2].

Informacje o osobie sporządzającej sprawozdanie i podpis należy wpisać tylko raz na ostatniej stronie formularza.

8. Podmioty, które w ciągu roku sprawozdawczego nie zużywały materiałów wymienionych na liście asortymentowej, są zobowiązane również do odesłania sprawozdania negatywnego potwierdzonego.

Adresat jest podany w ramce części tytułowej formularza.

## II. Lista asortymentowa do sporządzania sprawozdania na formularzu G-01 za rok 2013

Uwaga: (1) pozycje „w tym” zawierają się w pozycji zbiorczej, np.: poz. 003 może być większa lub równa poz. 0031; poz. 010 może być większa lub równa poz. 0101+0102,

(2) pozycje „z tego” sumują się na pozycję zbiorczą, np.: poz. 005=0051+0052

| Kod materiału | Nazwa materiału   | Jednostka miary |                | Symbol PKWiU 2004  | Symbol PKWiU 2008   |
|---------------|---|-----------------|----------------|--|---|
|               |   | cyfrowa         | literowa       |  |   |
| 001           | Wełna <sup>a)</sup> odtłuszczona lub karbonizowana, niezgrzeblona ani nieczesana  | 00130           | t              | 17.10.20-21.00<br>17.10.20-23.00   | 13.10.22  |
| 002           | Siarka  | 00130           | t              | 14.30.12-50.00<br>24.13.11-20.00<br>24.13.56-00.00   | 08.91.12 ex<br>20.13.21 ex<br>20.13.66                              |
| 003           | Skóry bydlęce lub ze zwierząt jednokopytnych, odwłoszone  | 02100           | m <sup>2</sup> | 19.10.21<br>19.10.22<br>19.10.23   | 15.11.31<br>15.11.32<br>15.11.33                                    |
| 0031          | w tym skóry bydlęce lub zwierząt jednokopytnych, odwłoszone, wyprawione po garbowaniu (1)   | 02100           | m <sup>2</sup> | 19.10.21-00.20<br>19.10.22-00.20<br>19.10.23-00.20   | 15.11.31 ex<br>15.11.32 ex<br>15.11.33 ex                           |
| 004           | Skóry świńskie odwłoszone   | 02100           | m <sup>2</sup> | 19.10.33   | 15.11.43  |
| 0041          | w tym skóry świńskie odwłoszone, pergaminowane lub wyprawione po garbowaniu (1)   | 02100           | m <sup>2</sup> | 19.10.33-50.00   | 15.11.43 ex   |
| 005           | Tarcica (drewno przetarte lub strugane wzdłużnie, skrawane warstwami lub obwodowo, o grubości większej niż 6 mm; drewniane podkłady kolejowe lub tramwajowe, nieimpregnowane) | 03100           | m <sup>3</sup> | 20.10.10   | 16.10.10  |
| 0051          | z tego: (2)<br>tarcica iglasta  | 03100           | m <sup>3</sup> | 20.10.10-10.00 ex<br>20.10.10-32.00<br>20.10.10-34<br>20.10.10-35.00<br>20.10.10-37.00<br>20.10.10-39.00 | 16.10.10 ex   |
| 0052          | tarcica liściasta   | 03100           | m <sup>3</sup> | 20.10.10-10.00 ex<br>20.10.10-50<br>20.10.10-71.00<br>20.10.10-77.00                                     | 16.10.10 ex   |
| 007           | Płyty wiórowe i podobne płyty z drewna lub pozostałych materiałów drewnopochodnych  | 03100           | m <sup>3</sup> | 20.20.13   | 16.21.13  |
| 008           | Płyty pilśniowe z drewna lub pozostałych materiałów drewnopochodnych  | 02100           | m <sup>2</sup> | 20.20.14   | 16.21.14  |
| 0081          | w tym płyty pilśniowe o gęstości powyżej 0,8 g/cm <sup>3</sup> (1)  | 02100           | m <sup>2</sup> | 20.20.14-13<br>20.20.14-15   | 16.21.14 ex   |
| 009           | Masa włóknista drzewna lub z pozostałych włóknistych surowców celulozowych  | 00130           | t              | 21.11.11<br>21.11.12<br>21.11.13<br>21.11.14   | 17.11.11<br>17.11.12<br>17.11.13<br>17.11.14                        |
| 0091          | w tym masa celulozowa drzewna sodowa lub siarczanowa, inna niż do przerobu chemicznego (1)  | 00130           | t              | 21.11.12   | 17.11.12  |
| 010           | Papier i tektura (bez makulatury i odpadów z papieru i tektury)   | 00130           | t              | 21.12.1; 21.12.2<br>21.12.3; 21.12.4<br>21.12.5  | 17.12.1; 17.12.2<br>17.12.3; 17.12.4<br>17.12.5; 17.12.6<br>17.12.7 |
| 0101          | w tym: (1)<br>papier gazetowy, w zwojach lub arkuszach  | 00130           | t              | 21.12.11-50.00   | 17.12.11  |
| 0102          | papier i tektura, niepowleczone, do celów graficznych, pozostały  | 00130           | t              | 21.12.14   | 17.12.14  |
| 011           | Kwas siarkowy; Oleum <sup>b)</sup>  | 00130           | t              | 24.13.14-33<br>24.13.14-35.00  | 20.13.24 ex   |

<sup>a)</sup> Włókno naturalne owiec lub jagniąt.

<sup>b)</sup> Kwas siarkowy dymiący, roztwór trójtlenku siarki w stężonym kwasie siarkowym.

ex - dotyczy części grupowania.

| Kod materiału | Nazwa materiału  | Jednostka miary |                | Symbol PKWiU 2004  | Symbol PKWiU 2008  |
|---------------|--|-----------------|----------------|--|--|
|               |  | cyfrowa         | literowa       |  |  |
| 013           | Wodorotlenek sodu (soda kaustyczna)  | 00130           | t              | 24.13.15-25.00<br>24.13.15-27.00   | 20.13.25 ex  |
| 014           | Węglan sodu  | 00130           | t              | 24.13.33-10  | 20.13.43 ex  |
| 015           | Tworzywa sztuczne w formach podstawowych   | 00130           | t              | 24.16.10<br>24.16.20<br>24.16.30<br>24.16.40<br>24.16.51<br>24.16.52<br>24.16.53<br>24.16.54 | 20.16.10<br>20.16.20<br>20.16.30<br>20.16.40<br>20.16.51<br>20.16.52<br>20.16.53<br>20.16.54 |
|               | w tym: (1)   |                 |                |  |  |
| 0151          | polimery etylenu   | 00130           | t              | 24.16.10   | 20.16.10   |
| 0152          | polimery styrenu   | 00130           | t              | 24.16.20   | 20.16.20   |
| 01521         | w tym polistyren do spieniania (1)   | 00130           | t              | 24.16.20-35.00   | 20.16.20 ex  |
| 0153          | polimery chlorku winylu i pozostałych fluorowcowanych alkenów  | 00130           | t              | 24.16.30   | 20.16.30   |
|               | w tym: (1)   |                 |                |  |  |
| 01531         | polichlorek winylu, niezmeszany z innymi substancjami  | 00130           | t              | 24.16.30-10.00   | 20.16.30 ex  |
| 01532         | kopolimery chlorek winylu / octan winylu i pozostałe kopolimery chlorku winylu   | 00130           | t              | 24.16.30-40.00   | 20.16.30 ex  |
| 0155          | polimery propylenu lub pozostałych alkenów   | 00130           | t              | 24.16.51   | 20.16.51   |
|               | w tym: (1)   |                 |                |  |  |
| 01551         | polipropylen   | 00130           | t              | 24.16.51-30.00   | 20.16.51 ex  |
| 01552         | kopolimery etylenowo-propylenowe   | 00130           | t              | 24.16.51-50.10   | 20.16.51 ex  |
| 016           | Kauczuk syntetyczny w formach podstawowych   | 00130           | t              | 24.17.10   | 20.17.10   |
| 0161          | w tym lateks syntetyczny (1)   | 00130           | t              | 24.17.10-50.00   | 20.17.10 ex  |
| 017           | Włókna chemiczne (bez odpadów z włókien chemicznych)   | 00130           | t              | 24.70.1; 24.70.2   | 20.60.1; 20.60.2   |
| 0171          | w tym włókna syntetyczne (1)   | 00130           | t              | 24.70.1  | 20.60.1  |
| 01711         | w tym kabel z włókna ciągłego syntetycznego i włókna odcinkowe syntetyczne niezgrzeblone ani nieczesane (1)                      | 00130           | t              | 24.70.11   | 20.60.11   |
| 020           | Szkoło typu „float” i szkło powierzchniowo zagruntowane lub polerowane, w arkuszach, ale nieobrobione inaczej                    | 02100           | m <sup>2</sup> | 26.11.12   | 23.11.12   |
| 022           | Klinkier cementowy   | 00130           | t              | 26.51.11-00.00   | 23.51.11   |
| 023           | Cement portlandzki, glinowy, żuźlowy i podobne rodzaje cementu hydraulicznego  | 00130           | t              | 26.51.12   | 23.51.12   |
| 024           | Wapno  | 00130           | t              | 26.52.10   | 23.52.10   |
| 025           | Wyroby z asfaltu i podobnych materiałów (na przykład pokrycia dachowe, wyroby okładzinowe z bitumu naftowego lub paku węglowego) | 02100           | m <sup>2</sup> | 26.82.12   | 23.99.12   |
| 0251          | w tym papa (1)   | 02100           | m <sup>2</sup> | 26.82.12-53.10   | 23.99.12 ex  |
| 027           | Wlewki i półwyroby ze stali (łącznie z kutymi)   | 00130           | t              | 27.10.31<br>27.10.32<br>27.10.33   | 24.10.21<br>24.10.22<br>24.10.23   |
|               | z tego: (2)  |                 |                |  |  |
| 0271          | wlewki i półwyroby ze stali niestopowej  | 00130           | t              | 27.10.31   | 24.10.21   |
| 0275          | wlewki i półwyroby ze stali nierdzewnej  | 00130           | t              | 27.10.32   | 24.10.22   |
| 0276          | wlewki i półwyroby ze stali stopowej innej niż stal nierdzewna   | 00130           | t              | 27.10.33   | 24.10.23   |

ex - dotyczy części grupowania.

| Kod materiału | Nazwa materiału   | Jednostka miary |          | Symbol PKWiU 2004   | Symbol PKWiU 2008                            |
|---------------|---|-----------------|----------|---|--|
|               |   | cyfrowa         | literowa |   |  |
| 028           | Wyroby płaskie walcowane na gorąco, niepokrywane, o szerokości 600 mm lub większej, ze stali (łącznie z blachą ciętą z blachy walcowanej na gorąco) | 00130           | t        | 27.10.41-11.00<br>27.10.41-12.00<br>27.10.41-30.00<br>27.10.41-40.00<br>27.10.50-00.00 ex<br>27.10.60-20<br>27.10.60-60 | 24.10.31<br>24.10.33<br>24.10.35             |
| 0281          | z tego: (2)<br>wyroby płaskie (blachy grube, blachy cienkie, taśmy szerokie, zwinięte i niezwinęte) walcowane na gorąco ze stali niestopowej        | 00130           | t        | 27.10.60-20.10<br>27.10.60-60.10  | 24.10.31                                     |
| 0286          | wyroby płaskie walcowane na gorąco ze stali nierdzewnej   | 00130           | t        | 27.10.41-11.00<br>27.10.41-12.00<br>27.10.41-30.00<br>27.10.41-40.00  | 24.10.33                                     |
| 0287          | wyroby płaskie walcowane na gorąco ze stali stopowej innej niż nierdzewna   | 00130           | t        | 27.10.50-00.00 ex<br>27.10.60-20.90<br>27.10.60-60.90   | 24.10.35                                     |
| 030           | Wyroby płaskie walcowane na gorąco, niepokrywane, o szerokości mniejszej niż 600 mm, ze stali   | 00130           | t        | 27.10.41-21.00<br>27.10.41-22.00<br>27.10.50-00.00 ex<br>27.10.60-30  | 24.10.32<br>24.10.34<br>24.10.36<br>24.10.55 |
| 0301          | z tego: (2)<br>wyroby płaskie (taśma wąska lub cięta) walcowane na gorąco ze stali niestopowej  | 00130           | t        | 27.10.60-30.10  | 24.10.32                                     |
| 0302          | wyroby płaskie walcowane na gorąco ze stali nierdzewnej   | 00130           | t        | 27.10.41-21.00<br>27.10.41-22.00  | 24.10.34                                     |
| 0303          | wyroby płaskie walcowane na gorąco ze stali stopowej innej niż nierdzewna   | 00130           | t        | 27.10.50-00.00 ex<br>27.10.60-30.90   | 24.10.36<br>24.10.55                         |
| 031           | Wyroby płaskie walcowane na zimno, niepokrywane, o szerokości 600 mm lub większej, ze stali   | 00130           | t        | 27.10.71-50.00<br>27.10.71-11<br>27.10.71-12.00<br>27.10.71-20<br>27.10.71-30.00  | 24.10.41<br>24.10.42<br>24.10.43<br>24.10.53 |
| 0311          | z tego: (2)<br>wyroby płaskie walcowane na zimno, niepokrywane, ze stali niestopowej (łącznie ze stalą niestopową elektrotechniczną)                | 00130           | t        | 27.10.71-11.10<br>27.10.71-12.00<br>27.10.71-20.10  | 24.10.41                                     |
| 0313          | wyroby płaskie walcowane na zimno ze stali nierdzewnej  | 00130           | t        | 27.10.41-50.00  | 24.10.42                                     |
| 0314          | wyroby płaskie walcowane na zimno, niepokrywane, ze stali stopowej innej niż nierdzewna i elektrotechniczna   | 00130           | t        | 27.10.71-11.20  | 24.10.43                                     |
| 0316          | wyroby płaskie walcowane na zimno ze stali krzemowej elektrotechnicznej   | 00130           | t        | 27.10.71-20.90<br>27.10.71-30.00  | 24.10.53                                     |
| 032           | Wyroby płaskie (blachy i taśmy) walcowane, ze stali, platerowane, powlekane lub pokrywane   | 00130           | t        | 27.10.72<br>27.32.20  | 24.10.51<br>24.10.52<br>24.32.20             |
| 0321          | w tym: (1)<br>blachy i taśmy powlekane lub pokrywane cyną   | 00130           | t        | 27.10.72-10.00 ex<br>27.32.20-14.10<br>27.32.20-22.10   | 24.10.51 ex<br>24.32.20 ex                   |
| 0322          | blachy i taśmy powlekane lub pokrywane cynkiem (na gorąco lub elektrolitycznie)   | 00130           | t        | 27.10.72-20.20<br>27.10.72-30.00<br>27.32.20-14.20<br>27.32.20-16.10<br>27.32.20-22.20<br>27.32.20-24.10                | 24.10.51 ex<br>24.10.52 ex<br>24.32.20 ex    |

ex - dotyczy części grupowania.



| Kod materiału | Nazwa materiału   | Jednostka miary |          | Symbol PKWiU 2004   | Symbol PKWiU 2008                               |
|---------------|---|-----------------|----------|---|---|
|               |   | cyfrowa         | literowa |   |   |
| 0324          | blachy i taśmy powlekane lub pokrywane innymi metalami  | 00130           | t        | 27.10.72-10.00 ex<br>27.10.72-20.10<br>27.10.72-20.30<br>27.10.72-20.90<br>27.32.20-14.30<br>27.32.20-14.90<br>od 27.32.20-16.20<br>do 27.32.20-16.90<br>od 27.32.20-22.30<br>do 27.32.20-22.90<br>od 27.32.20-24.20<br>do 27.32.20-24.90 | 24.10.51 ex<br>24.32.20 ex                      |
| 0326          | blachy i taśmy powlekane lub pokrywane substancjami organicznymi (malowane, lakierowane lub powlekane tworzywami sztucznymi)  | 00130           | t        | 27.10.72-40.00<br>27.32.20-18.00<br>27.32.20-26.00  | 24.10.51 ex<br>24.32.20 ex                      |
| 033           | Pręty walcowane na gorąco, w nieregularnie zwijanych kęgach, ze stali (walcówka)  | 00130           | t        | 27.10.42-00.00<br>27.10.50-00.00 ex<br>27.10.81<br>27.10.82   | 24.10.61<br>24.10.63<br>24.10.65                |
|               | z tego: (2)   |                 |          |   |   |
| 0331          | walcówka ze stali niestopowej   | 00130           | t        | 27.10.81  | 24.10.61  |
| 0332          | walcówka ze stali nierdzewnej   | 00130           | t        | 27.10.42-00.00  | 24.10.63  |
| 0333          | walcówka ze stali stopowej innej niż nierdzewna   | 00130           | t        | 27.10.50-00.00 ex<br>27.10.82   | 24.10.65  |
| 034           | Pozostałe pręty ze stali, nieobrobione więcej niż kute, walcowane na gorąco, ciągnięte na gorąco lub wyciskane, z włączeniem tych, które po walcowaniu zostały skręcone | 00130           | t        | 27.10.43-10.00<br>27.10.43-30.00<br>27.10.50-00.00 ex<br>od 27.10.83-10.00<br>do 27.10.83-40.00<br>27.10.83-61.00<br>27.10.83-64.00<br>27.10.83-67.00   | 24.10.62<br>24.10.64<br>24.10.66<br>24.10.67    |
|               | z tego: (2)   |                 |          |   |   |
| 0341          | pręty ze stali niestopowej (z wyłączeniem prętów drażonych nadających się do celów wiertniczych)  | 00130           | t        | 27.10.83-10.00<br>27.10.83-20.00<br>27.10.83-64.00  | 24.10.62  |
| 0343          | pręty ze stali nierdzewnej (z wyłączeniem prętów drażonych nadających się do celów wiertniczych)  | 00130           | t        | 27.10.43-10.00<br>27.10.43-30.00  | 24.10.64  |
| 0344          | pręty ze stali stopowej innej niż nierdzewna  | 00130           | t        | 27.10.50-00.00 ex<br>27.10.83-30.00<br>27.10.83-40.00<br>27.10.83-67.00   | 24.10.66  |
| 0345          | pręty drażone nadające się do celów wiertniczych  | 00130           | t        | 27.10.83-61.00  | 24.10.67  |
| 035           | Kształtowniki, nieobrobione więcej niż walcowane na gorąco, ciągnięte na gorąco lub wyciskane, ze stali   | 00130           | t        | 27.10.43-20.00<br>27.10.83-50.00<br>27.10.91<br>27.10.92-10.00  | 24.10.71<br>24.10.72<br>24.10.73<br>24.10.74 ex |
|               | z tego: (2)   |                 |          |   |   |
| 0351          | kształtowniki ze stali niestopowej (lekkie i ciężkie)   | 00130           | t        | 27.10.83-50.00 ex<br>27.10.91   | 24.10.71  |
| 0354          | kształtowniki ze stali nierdzewnej  | 00130           | t        | 27.10.43-20.00  | 24.10.72  |
| 0355          | kształtowniki ze stali stopowej innej niż nierdzewna  | 00130           | t        | 27.10.83-50.00 ex   | 24.10.73  |
| 0356          | ścianka szczelna (kształtowniki grodzicowe) ze stali  | 00130           | t        | 27.10.92-10.00  | 24.10.74 ex                                     |
| 036           | Elementy konstrukcyjne torów kolejowych lub tramwajowych ze stali   | 00130           | t        | 27.10.92-30.00  | 24.10.75  |
| 0361          | w tym szyny kolejowe i tramwajowe nowe (1)  | 00130           | t        | 27.10.92-30.00 ex   | 24.10.75 ex                                     |

ex - dotyczy części grupowania.

| Kod materiału | Nazwa materiału   | Jednostka miary |          | Symbol PKWiU 2004  | Symbol PKWiU 2008                |
|---------------|---|-----------------|----------|--|----------------------------------|
|               |   | cyfrowa         | literowa |  |                                  |
| 037           | Rury stalowe <sup>a)</sup>  | 00130           | t        | 27.22.10   | od 24.20.11<br>do 24.20.35       |
| 038           | Rury stalowe <sup>a)</sup>  | 01130           | km       |  |                                  |
|               | z tego: (2)   |                 |          |  |                                  |
| 0371          | rury stalowe bez szwu   | 00130           | t        | od 27.22.10-10.00<br>do 27.22.10-45.00   | od 24.20.11<br>do 24.20.14       |
| 0381          | rury stalowe bez szwu   | 01130           | km       | 27.22.10-99.00 ex  |                                  |
| 0372          | rury stalowe ze szwem   | 00130           | t        | od 27.22.10-60.00<br>do 27.22.10-93.00   | od 24.20.21<br>do 24.20.35       |
| 0382          | rury stalowe ze szwem   | 01130           | km       | 27.22.10-99.00 ex  |                                  |
| 041           | Wyroby ciągnięte lub obrabiane na zimno, ze stali   | 00130           | t        | 27.31.10<br>27.31.20<br>27.31.30   | 24.31.10<br>24.31.20<br>24.31.30 |
| 042           | Wyroby płaskie walcowane na zimno, niepokrywane, o szerokości mniejszej niż 600 mm (łącznie z taśmą ciętą), ze stali                              | 00130           | t        | 27.32.10   | 24.32.10<br>24.10.54             |
|               | z tego: (2)   |                 |          |  |                                  |
| 0421          | wyroby płaskie walcowane na zimno ze stali niestopowej innej niż elektrotechniczna (łącznie z taśmą ciętą)  | 00130           | t        | 27.32.10-11.00<br>27.32.10-12.00<br>27.32.10-14.00<br>27.32.10-22.00 ex          | 24.32.10 ex                      |
| 0422          | wyroby płaskie walcowane na zimno ze stali stopowej innej niż nierdzewna i elektrotechniczna (łącznie z taśmą ciętą)                              | 00130           | t        | 27.32.10-16.00<br>27.32.10-22.00 ex  | 24.32.10 ex                      |
| 0423          | wyroby płaskie walcowane na zimno ze stali nierdzewnej (łącznie z taśmą ciętą)  | 00130           | t        | 27.32.10-18.00<br>27.32.10-28.00   | 24.32.10 ex                      |
| 0425          | wyroby płaskie walcowane na zimno ze stali elektrotechnicznej   | 00130           | t        | 27.32.10-24.00<br>27.32.10-26.00   | 24.32.10 ex<br>24.10.54          |
| 04251         | w tym wyroby płaskie walcowane na zimno ze stali elektrotechnicznej niestopowej (1)   | 00130           | t        | 27.32.10-24.00 ex  | 24.32.10 ex                      |
| 044           | Kształtowniki formowane lub profilowane na zimno (otrzymywane z wyrobów płaskich), ze stali   | 00130           | t        | 27.33.11<br>27.33.12-00.00   | 24.33.11<br>24.33.12<br>24.33.20 |
| 045           | Drut ciągnięty na zimno, ze stali   | 00130           | t        | 27.34.11<br>27.34.12   | 24.34.11<br>24.34.12<br>24.34.13 |
|               | z tego: (2)   |                 |          |  |                                  |
| 0451          | drut ze stali niestopowej   | 00130           | t        | 27.34.11   | 24.34.11                         |
| 0452          | drut ze stali nierdzewnej   | 00130           | t        | 27.34.12-30.00   | 24.34.12                         |
| 0453          | drut ze stali stopowej innej niż nierdzewna   | 00130           | t        | 27.34.12-50.00   | 24.34.13                         |
| 046           | Srebro nieobrobione plastycznie lub w postaci półproduktu, lub w postaci proszku  | 00130           | t        | 27.41.10   | 24.41.10                         |
| 0461          | w tym srebro, włącznie z pokrytym złotem lub platyną, nieobrobione plastycznie lub w postaci proszku (1)  | 00130           | t        | 27.41.10-30.00   | 24.41.10 ex                      |
| 047           | Aluminium nieobrobione plastycznie (łącznie ze stopami aluminium)   | 00130           | t        | 27.42.11   | 24.42.11                         |
| 0471          | w tym aluminium nieobrobione plastycznie, niestopowe, z wyłączeniem aluminium w postaci proszku i płatków (1)                                     | 00130           | t        | 27.42.11-30.00   | 24.42.11 ex                      |
| 04711         | w tym aluminium nieobrobione technicznie czyste – hutnicze (1)  | 00130           | t        | 27.42.11-30.00 ex  | 24.42.11 ex                      |
| 048           | Płaskowniki, walcówka, pręty, kształtowniki, drut, rury, przewody rurowe oraz łączniki rur lub przewodów rurowych, z aluminium i stopów aluminium | 00130           | t        | 27.42.22-30.00<br>27.42.22-50.00<br>27.42.23-30.00<br>27.42.23-50.00<br>27.42.26 | 24.42.22<br>24.42.23<br>24.42.26 |
| 049           | Płyty, blachy i taśmy z aluminium i stopów aluminium o grubości większej niż 0,2 mm   | 00130           | t        | 27.42.24   | 24.42.24                         |

<sup>a)</sup> Bez rur stalowych używanych w ciepłownictwie preizolowanych.

ex - dotyczy części grupowania.

| Kod materiału | Nazwa materiału   | Jednostka miary |          | Symbol PKWiU 2004                                  | Symbol PKWiU 2008 |
|---------------|---|-----------------|----------|--|-------------------|
|               |   | cyfrowa         | literowa |  |                   |
| 050           | Ołów nieobrobiony plastycznie   | 00130           | t        | 27.43.11   | 24.43.11          |
| 0501          | w tym ołów rafinowany nieobrobiony plastycznie, z wyłączeniem w postaci proszku i płatków (1)   | 00130           | t        | 27.43.11-30.00                                     | 24.43.11 ex       |
| 051           | Cynk nieobrobiony plastycznie (łącznie ze stopami cynku)  | 00130           | t        | 27.43.12   | 24.43.12          |
| 0511          | w tym cynk niestopowy nieobrobiony plastycznie, z wyłączeniem w postaci pyłu, proszku i płatków (1)   | 00130           | t        | 27.43.12-30.00                                     | 24.43.12 ex       |
| 05111         | w tym cynk technicznie czysty (1)   | 00130           | t        | 27.43.12-30.00 ex                                  | 24.43.12 ex       |
| 052           | Cyna nieobrobiona plastycznie (łącznie ze stopami cyny)   | 00130           | t        | 27.43.13   | 24.43.13          |
| 0521          | w tym cyna niestopowa nieobrobiona plastycznie, z wyłączeniem w postaci proszku i płatków (1)   | 00130           | t        | 27.43.13-30.00                                     | 24.43.13 ex       |
| 053           | Miedź rafinowana i stopy miedzi, nieobrobione plastycznie, stopy wstępne miedzi   | 00130           | t        | 27.44.13   | 24.44.13          |
| 0531          | w tym miedź rafinowana, nieobrobiona plastycznie, niestopowa, z wyłączeniem spiekanych wyrobów walcowanych, wytłaczanych, kutych (1)                                    | 00130           | t        | 27.44.13-30.00                                     | 24.44.13 ex       |
| 05311         | w tym katody i części katod z miedzi rafinowanej (1)  | 00130           | t        | 27.44.13-30.00 ex                                  | 24.44.13 ex       |
| 054           | Blachy grube, cienkie i taśma o grubości większej niż 0,15 mm z miedzi i stopów miedzi  | 00130           | t        | 27.44.24-00.00                                     | 24.44.24          |
| 055           | Budynki prefabrykowane z metalu (ze stali lub aluminium)  | 00130           | t        | 28.11.10-30.00<br>28.11.10-50.00                   | 25.11.10          |
| 0551          | w tym konstrukcje stalowe budynków jednokondygnacyjnych, halowych i pawilonowych oraz konstrukcje stalowe szkieletów budynków i budowli dwu- i wielokondygnacyjnych (1) | 00130           | t        | 28.11.10-30.00 ex                                  | 25.11.10 ex       |
| 057           | Drzwi i progi drzwiowe, okna i ramy do nich, bramy, żaluzje oraz ścianki działowe mocowane do podłogi, z metalu (ze stali lub aluminium)                                | 00130           | t        | 28.12.10-30<br>28.12.10-50                         | 25.12.10          |
| 059           | Drut kolczasty z żeliwa i stali; drut spleatany i skręcany, kable, taśmy plecione i podobne wyroby z miedzi lub aluminium, bez izolacji elektrycznej                    | 00130           | t        | 28.73.12-30.00<br>28.73.12-50.00<br>28.73.12-70.00 | 25.93.12          |
| 0591          | w tym przewody gołe (1)   | 00130           | t        | 28.73.12-50.00 ex<br>28.73.12-70.00 ex             | 25.93.12 ex       |
| 060           | Drut nawojowy izolowany   | 00130           | t        | 31.30.11   | 27.32.11          |
| 061           | Kabel koncentryczny i pozostałe przewody elektryczne koncentryczne  | 01130           | km       | 31.30.12-00  | 27.32.12          |
| 062           | Pozostałe przewody elektryczne, do napięć nieprzekraczających 1000 V  | 01130           | km       | 31.30.13   | 27.32.13          |
| 065           | Pozostałe przewody elektryczne, do napięć przekraczających 1000 V   | 01130           | km       | 31.30.14-00  | 27.32.14          |
| 066           | Kable światłowodowe z włókien indywidualnie powlekanych   | 01130           | km       | 31.30.15-00  | 27.31.11          |

ex - dotyczy części grupowania.

## III. Definicje wybranych pojęć do badania na formularzu G-01

| Pojęcie                   | Definicja   |
|---------------------------|---|
| <b>Zużycie materiałów</b> | Pod pojęciem „zużycie materiałów (wartość)” należy rozumieć wyrażoną w cenie ewidencyjnej wartość zużycia brutto, tj. łącznie z wartością odpadów produkcyjnych zużytych materiałów, paliw i przedmiotów nietrawnych (rzeczowych składników majątku obrotowego stopniowo zużywanych w procesie produkcyjnym).   |
| <b>Zapasy materiałowe</b> | Są to rzeczowe składniki majątku obrotowego przeznaczone na cele działalności produkcyjno-eksploatacyjnej jednostki, stanowiące własność tej jednostki. Zapasy materiałowe obejmują: <ul style="list-style-type: none"> <li>- zakupione materiały znajdujące się w magazynach i jeszcze nieużyte,</li> <li>- półprodukty (półfabrykaty) otrzymane z zakończonej fazy procesu produkcyjnego (ale niestanowiące wyrobu gotowego) znajdujące się w magazynach i przeznaczone do dalszego przetwarzania lub montażu.</li> </ul> |

## Wyroby hutnicze

| Nazwa grupy wyrobów                                  | Określenie   |
|--|--|
| <b>Stal surowa</b>                                   | Stal surowa: stop żelaza niebędący produktem redukcji bezpośredniej, który (z wyjątkiem niektórych gatunków produkowanych w postaci odlewów) jest przerabialny plastycznie i zawiera nie więcej niż 2 % masy węgla. Stale chromowe mogą zawierać większą ilość węgla. Wielkość produkcji stali surowej jest mierzona w pierwszym stadium krzepnięcia, z wyjątkiem ciekłej stali na odlewy.   |
| - <b>wlewki</b>                                      | Wlewki są wyrobami stalowymi przeznaczonymi do walcowania, kucia lub do wyrobu rur bez szwu, a otrzymywanymi w wyniku odlania ciekłej stali do wlewnic. Wlewki wadliwe, uznane za takie przy rozbrajaniu wlewnic i przeznaczone do natychmiastowego przetopienia nie są uwzględniane. Podawane wielkości produkcji powinny dotyczyć masy brutto dobrych wlewków w stanie, w jakim opuszczają wlewnice.   |
| <b>według gatunku:</b><br>- <b>stale niestopowe</b>  | Stale niestopowe: stale węglowe niezaliczane do stali stopowych  |
| - <b>stale stopowe</b>                               | Gatunki stali, w których zawartość każdego z wyspecyfikowanych pierwiastków nie przekracza wyszczególnionej wartości granicznej, zgodnie z tablicą 1 w punkcie 4.1 i uwagami zawartymi w PN-EN 10020: <ul style="list-style-type: none"> <li>- 1,65 % masy manganu,</li> <li>- 0,50 % masy krzemu,</li> <li>- 0,40 % masy miedzi lub ołowiu,</li> <li>- 0,30 % masy chromu lub niklu,</li> <li>- 0,10 % masy glinu, bizmutu, kobaltu, seleniu, telluru, wanadu lub wolframu,</li> <li>- 0,08 % masy molibdenu,</li> <li>- 0,06 % masy niobu,</li> <li>- 0,0008 % masy boru,</li> <li>- 0,05 % masy każdego innego pierwiastka stopowego oprócz węgla, azotu, fosforu lub siarki.</li> </ul> Oznacza to, że stal stopowa to taka, w której zawartość jakiegokolwiek pierwiastka osiąga lub przekracza powyższą graniczną wartość. |
| <b>w tym:</b><br>- - <b>stale odporne na korozję</b> | Stale odporne na korozję to stale stopowe o zawartości węgla $\leq 1,20$ % i chromu $\geq 10,50$ %, które pod względem zawartości niklu dzieli się na: <ul style="list-style-type: none"> <li>- poniżej 2,50 % Ni,</li> <li>- nie mniej niż 2,50 % Ni.</li> </ul>  |
| <b>Półwyroby</b>                                     | Półwyroby są to wyroby z odlewania ciągłego o pełnym przekroju, ewentualnie poddane wstępnemu walcowaniu na gorąco, oraz inne wyroby o pełnym przekroju niepoddane dalszej przeróbce plastycznej po wstępnym walcowaniu na gorąco lub zgrubnym kształtowaniu przez kucie, w tym kształtowe półwyroby na katowniki, kształtowniki lub profile.  |
| - <b>wlewki i półwyroby na rury</b>                  | Profile okrągłe i wielokątne, na rury bez szwu, otrzymane przez walcowanie na gorąco lub ciągłe odlewanie.   |
| - <b>półwyroby do użytku bezpośredniego</b>          | Półwyroby do użytku bezpośredniego to półwyroby przeznaczone: <ul style="list-style-type: none"> <li>- dla kuźni,</li> <li>- do innego użytku bezpośredniego (z wyjątkiem przeznaczonych do produkcji rur bez szwu), np. do obróbki skrawaniem,</li> <li>- na sprzedaż poza sektor hutniczy.</li> </ul>  |
| <b>Wyroby walcowane na gorąco</b>                    | Produkcja wyrobów walcowanych na gorąco. Żaden wyrób nie powinien być liczony dwukrotnie, a wszystkie wyroby powinny być uwzględnione. Należy brać pod uwagę najbardziej zaawansowane stadium walcowania na gorąco, z wyjątkiem rur bez szwu. Wszystkie pozycje powinny być mierzone w ostatnim stadium walcowania na gorąco. Przy przesyłaniu materiału z huty do huty dla dalszej przeróbki należy unikać podwójnej rejestracji produkcji wyrobów. Dane o produkcji powinny dotyczyć ostatniej operacji walcowania na gorąco. I tak walcowane na gorąco szerokie blachy taśmowe w kręgach, cięte następnie na blachy grube lub cienkie w arkuszach powinny być kwalifikowane jako kręgi, ponieważ są one produktami ostatniej operacji walcowania na gorąco.   |
| <b>Wyroby długie walcowane na gorąco</b>             | Wyroby mające na całej długości stały przekrój poprzeczny nieodpowiadający definicji wyrobów płaskich podanej w punkcie 5.1 w PN-EN 10079. Powierzchnie wyrobów są technicznie gładkie, w pewnych przypadkach mogą mieć wypukłości lub wgłębienia (np. pręty do zbrojenia betonu).   |

| Nazwa grupy wyrobów   | Określenie  |
|---|---|
| - <i>walcówka</i>   | Wyrób w postaci nieregularnie zwiniętych kręgów o średnicy 5 mm i powyżej, z wyłączeniem prętów jasnych, profili ciągnionych i drutu (bez prętów zbrojeniowych).  |
| - <i>pręty walcowane na gorąco</i>                                      | Wyroby walcowane na gorąco w odcinkach prostych, nie w kręgach o pełnym przekroju poprzecznym: okrągłym, kwadratowym, sześci- i ośmiokątnym, prostokątnym (pręty płaskie), o specjalnym kształcie (trapezowe, trójkątne, rombówce, półokrągłe, żłobkowane).   |
| - <i>pręty do zbrojenia betonu</i>                                      | Wyroby o przekroju poprzecznym, zwykle kołowym, niekiedy także o przekroju kwadratowym. Mogą mieć wgłębienia, żebra, rowki i inne deformacje.   |
| - <i>kształtowniki (profile) walcowane na gorąco</i>                    | Wyroby walcowane na gorąco o pełnym przekroju, równomiernym na całej długości nieodpowiadające definicji wyrobów płaskich, prętów oraz drutu.   |
| -- <i>wyroby na nawierzchnie kolejowe</i>                               | Wyroby stosowane do budowy torów kolejowych i innych urządzeń torowych: szyny, podkłady, łubki, podkładki szynowe.  |
| -- <i>kształtowniki ciężkie</i>   | Są to wyroby, których przekrój poprzeczny przypomina litery I, H lub U, wysokość wynosi nie mniej niż 80 mm. Stopki są symetryczne i jednakowo szerokie, a ich powierzchnie zewnętrzne równoległe. Zalicza się takie wyroby, jak: dwuteowniki szerokostopowe (typ H), o stopkach wąskich (typ I), ceowniki (typ U), kształtowniki fundamentowe, ciężkie dwuteowniki i ceowniki.   |
| -- <i>kształtowniki lekkie</i>  | Do grupy tej zalicza się wyroby o wysokości do 80 mm, których przekrój przypomina odpowiednio litery: U, I, H-ceowniki, dwuteowniki, L-kałowniki, T-teowniki, kształtownik łebkowy, małe kształtowniki specjalne.   |
| -- <i>kształtowniki na obudowy górnicze</i>                             | Przekrój ich przypomina literę I bądź W.  |
| -- <i>wyroby na ścianki szczelne i grodzice</i>                         | Wyroby uzyskane za pomocą walcowania na gorąco lub kształtowania na zimno. Należą do nich takie kształtowniki, jak: grodzice płaskie, o kształcie U, Z, S i W.  |
| <i>Inne pręty (z wyjątkiem walcowanych na gorąco)</i>                   | Wyroby długie kute, ciągnione, łuszczone i szlifowane, o dowolnym kształcie przekroju poprzecznego.   |
| - <i>pręty kute</i>   | Wyprodukowane przez kucie, nieprzeznaczone do dalszego przerobu na gorąco.  |
| - <i>pręty o jasnej powierzchni</i>                                     | Do grupy tej zalicza się następujące wyroby:<br>- ciągnione (prostowanie walcowanych na gorąco prętów stalowych lub walcówki),<br>- łuszczone (łuszczenie, prostowanie i polerowanie prętów),<br>- szlifowane (ciągnione lub łuszczone pręty podlegają szlifowaniu).  |
| <i>Inne kształtowniki (profile)</i>                                     | Wyroby długie o przekrojach kształtowych uzyskane za pomocą kształtowania na zimno:<br>- kształtowniki spawane,<br>- kształtowniki gięte na zimno (do ogólnego i specjalnych zastosowań).   |
| <i>Drut</i>   | Wyrób wyprodukowany metodą odkształcania na zimno, o stałym przekroju poprzecznym na całej długości, zwinięty w regularne lub nieregularne kręgi. Przekrój poprzeczny jest zwykle okrągły, rzadziej owalny, kwadratowy, prostokątny, sześciokątny, półokrągły lub o innym wypukłym kształcie.   |
| <i>Wyroby płaskie</i>   | Wyroby o w przybliżeniu prostokątnym przekroju poprzecznym i szerokości znacznie większej niż grubość mają postać:<br>- kręgów o kolejno nawiniętych warstwach lub<br>- prostych odcinków, które jeżeli mają grubość poniżej 4,75 mm, to mają szerokość co najmniej równą dziesięciokrotnej grubości, a jeżeli mają grubość co najmniej 4,75 mm, to ich szerokość jest większa niż 150 mm i co najmniej równa podwójnej grubości.<br>Do wyrobów płaskich należą również wyroby o powierzchni posiadającej relief uzyskany bezpośrednio przez walcowanie (np. rowki, żeberka, kratka, występy okrągłe, leżkowe lub rombówce), a także wyroby perforowane, faliste lub polerowane pod warunkiem, że nie przyjmują one charakteru przedmiotów lub wyrobów wymienionych pod innymi nagłówkami.<br>Wyroby płaskie o kształcie nieprostokątnym i niekwadratowym o dowolnych wymiarach klasyfikuje się jako wyroby o szerokości 600 mm lub większej pod warunkiem, że nie przyjmują one charakteru przedmiotów lub wyrobów wymienionych pod innymi nagłówkami. |
| <i>Wyroby płaskie walcowane na gorąco</i>                               | Wyroby płaskie wytwarzane przez walcowanie na gorąco półwyrobów, rzadziej przez walcowanie na gorąco wlewków.   |
| <i>Blachy walcowane na gorąco</i>                                       | Wyroby płaskie walcowane na gorąco, o brzegach swobodnie formowanych, dostarczane w postaci arkuszy czworokątnych (zwykle kwadratowych lub prostokątnych) o szerokości 600 mm i większej.   |
| - <i>blachy grube i cienkie</i>   | Ze względu na grubość rozróżnia się następujący podział blach walcowanych na gorąco:<br>- blachy grube w arkuszach, o szerokości co najmniej 600 mm i grubości 3 mm i większej,<br>- blachy cienkie w arkuszach, o szerokości co najmniej 600 mm i grubości poniżej 3 mm.   |
| -- <i>do użytku bezpośredniego</i>                                      | Blachy przeznaczone do produkcji rur oraz dostawy poza sektor hutniczy.   |
| - <i>blachy taśmowe walcowane na gorąco</i>                             | Blachy cięte z taśmy szerokiej odwalcowane na walcowni ciągłej, półciągłej i nawrotnej, o szerokości 600 mm lub więcej, które są zwijane w kręgi bezpośrednio po ostatnim przepuszczeniu. Krawędzie blachy są nieznacznie wypukłe, surowe po walcowaniu, a produkcja jest określana bezpośrednio po cyklu walcowania, tzn. przed obcinaniem brzegów czy prostowaniem.   |
| - <i>blachy cięte wzdłużnie z blach taśmowych walcowanych na gorąco</i> | Walcowane na gorąco wyroby spełniające definicję blach grubych w arkuszach otrzymywane przez poprzeczne cięcie walcowanej na gorąco blachy taśmowej.  |

| Nazwa grupy wyrobów  | Określenie   |
|--|--|
| - <i>blachy uniwersalne</i>  | Walcowane na gorąco wyroby płaskie o szerokości od 150 mm do 1250 mm włącznie i grubości na ogół powyżej 4 mm, zawsze dostarczane w arkuszach, niezwijane w kęgi. Szczególnym wymaganiem jest to, że krawędzie boczne są prostokątne; blachy uniwersalne są walcowane na gorąco z czterech stron (lub w wykrojach skrzynkowych).   |
| - <i>blachy grube walcowane nawrotnie (zwane również „blachami kwarto”)</i>  | Blachy walcowane bezpośrednio w walcowni nawrotnej, o szerokości 600 mm i większej i o grubości 3 mm i większej lub o grubości mniejszej niż 3 mm.   |
| <i>Taśmy walcowane na gorąco</i>   | Wyroby płaskie, walcowane na gorąco, które bezpośrednio po końcowym walcowaniu są zwijane w kęgi.  |
| - <i>taśmy szerokie walcowane na gorąco</i>  | Taśmy szerokie walcowane na gorąco o szerokości 600 mm i większej.   |
| - <i>taśmy szerokie walcowane na gorąco cięte wzdłużnie</i>  | Taśmy walcowane na gorąco o szerokości 600 mm i większej cięte przed dostawą na szerokość poniżej 600 mm.  |
| - <i>taśmy wąskie walcowane na gorąco</i>  | Taśmy walcowane na gorąco wąskie, zwane też „bednarką”, o szerokości poniżej 600 mm. Po rozwinięciu kęgu i poprzecznym przecięciu bednarkę można dostarczać w pasach.  |
| <i>Wyroby płaskie walcowane na zimno</i>   | Wyroby płaskie, niepowlekane, które przez walcowanie na zimno zostały poddane redukcji przekroju co najmniej o 25 %. Do wyrobów płaskich zalicza się też wyroby o szerokości poniżej 600 mm, których przekrój został zmniejszony mniej niż o 25 %.   |
| - <i>Blachy walcowane na zimno</i>   | Wyroby płaskie, walcowane na zimno, ze swobodnie uformowanymi brzegami, dostarczane w postaci arkuszy zwykle czworokątnych (kwadratowych lub prostokątnych) o szerokości 600 mm i większej.  |
| -- <i>blachy cienkie i grube w kęgach i arkuszach walcowane na zimno</i>   | Wszystkie walcowane na zimno blachy w kęgach i arkuszach o szerokości co najmniej 600 mm bez względu na dalszą przeróbkę (cięcie, powlekanie itp.). Ze względu na grubość rozróżnia się:<br>- blachy grube o szerokości co najmniej 600 mm i grubości 3 mm i większej,<br>- blachy cienkie o szerokości co najmniej 600 mm i grubości poniżej 3 mm.  |
| -- <i>blachy elektrotechniczne</i>   | Blachy elektrotechniczne charakteryzują określone własności magnetyczne i przeznaczenie do wytwarzania obwodów magnetycznych. Dostarcza się je w postaci walcowanej na zimno, zwykle o grubości poniżej 2 mm i szerokości 1500 mm i mniejszej. Rozróżnia się blachy:   |
| --- <i>o niezorientowanym ziarnie</i>  | Blachy ze stali niestopowej lub z dodatkiem stopowym krzemu albo aluminium, o własnościach magnetycznych izotropowych, tzn. podobnych w kierunku walcowania, jak i poprzecznie do kierunku walcowania. Mogą być dostarczane w następującym stanie:<br>- niewyżarzone końcowo, o gwarantowanej wymaganej stratności po przeprowadzeniu końcowego wyżarzania u odbiorcy,<br>- wyżarzone końcowo, o określonej maksymalnej stratności.                                  |
| --- <i>o zorientowanym ziarnie</i>   | Blachy ze stali z dodatkiem stopowym krzemu i określonej stratności. Blachy o zorientowanym ziarnie różnią się od blach o niezorientowanym ziarnie tym, że w kierunku walcowania mają znacznie lepsze własności magnetyczne niż poprzecznie do kierunku walcowania.  |
| - <i>Nieelektrotechniczne walcowane na zimno blachy taśmowe i blachy (łącznie z blachą czarną) o szerokości 500 mm i powyżej</i> | Należy rejestrować produkcję walcowanej na zimno nieelektrotechnicznej blachy taśmowej szerokiej, walcowanej na zimno taśmy o szerokości 500 mm lub powyżej i wszelkich innych wyrobów płaskich o szerokości 500 mm lub powyżej, walcowanych na zimno w arkuszach. Produkcję mierzy się bezpośrednio po końcowym walcowaniu, ale przed jakimkolwiek wykańczeniem (wytrawianie, wyżarzanie itp.) lub dalszym przetwarzaniem (np. cięcie wzdłużne, cięcie poprzeczne). |
| - <i>Taśmy walcowane na zimno</i>  | Wyroby płaskie walcowane na zimno, które bezpośrednio po końcowym walcowaniu względnie po wytrawianiu lub ciągłym wyżarzaniu są zwijane w kęgi.  |
| -- <i>taśmy szerokie</i>   | Taśmy szerokie walcowane na zimno, o szerokości 600 mm i więcej.   |
| -- <i>taśmy szerokie cięte wzdłużnie</i>   | Taśmy szerokie walcowane na zimno, cięte wzdłużnie o szerokości 600 mm i więcej po walcowaniu i cięte na szerokość poniżej 600 mm przed dostawą.   |
| -- <i>taśmy wąskie</i>   | Taśmy wąskie walcowane na zimno, o szerokości poniżej 600 mm po walcowaniu. Po rozwinięciu kęgów i poprzecznym pocięciu można dostarczać je jako taśmy w pasach.   |
| <i>Wyroby powlekane</i>  | Wyroby walcowane na gorąco lub zimno, mające trwałą powłokę metalową, organiczną lub nieorganiczną. Powłoka może być:<br>- obustronna,<br>- - o jednakowej grubości na obydwu powierzchniach,<br>- - o niejednakowej grubości, różniące się między sobą, lub<br>- jednostronna.  |
| - <i>blachy i taśmy z powłoką metalową powlekane na gorąco</i>   | Wyroby płaskie powlekane metalem przez zanurzenie w roztopionej kąpieli metalu, opisywane za pomocą masy powłoki w g/m <sup>2</sup> .  |
| -- <i>blachy i taśmy powlekane cynkiem</i>   | Blachy i taśmy powlekane cynkiem (ocynkowane ogniowo) przez zanurzenie w kąpieli roztopionego cynku.   |
| -- <i>blachy i taśmy aluminiowane</i>  | Blachy i taśmy powlekane aluminium lub stopem aluminium-krzemowym.   |
| -- <i>blachy białe ocynowane</i>   | Blacha biała jest to walcowana na zimno blacha taśmowa ze stali niestopowej, niskowęglowej o dowolnej szerokości i grubości do 0,5 mm pokryta cyną, na ogół w ciągłym procesie elektrotechnicznym. Blacha ocynowana jest to niestopowa stal niskowęglowa dostarczana w postaci taśmy lub arkuszy o grubości 0,5 mm lub więcej, powlekanych cyną.   |
| -- <i>blachy i taśmy powlekane stopami metali</i>  | Powlekane stopem:<br>- ołowio-cynkowym (blacha biała, matowa),<br>- aluminium-krzemowym,   |




| Nazwa grupy wyrobów  | Określenie  |
|--|---|
|  | - aluminiowo-cynkowym.  |
| - <i>blachy i taśmy powlekane elektrolitycznie</i>                 | Wyroby płaskie powlekane elektrolitycznie, opisywane za pomocą grubości powłoki jednej powierzchni w $\mu\text{m}$ .  |
| -- <i>pokrywane ołowiem</i>  | Blachy i taśmy powlekane stopem ołowiuowo-cynowym o grubości powłoki od 2,5 $\mu\text{m}$ do 10 $\mu\text{m}$ po każdej stronie.  |
| -- <i>ocynkowane elektrolitycznie</i>                              | Blachy i taśmy powlekane elektrolitycznie warstwą cynku o grubości zwykle od 1 $\mu\text{m}$ do 10 $\mu\text{m}$ po każdej stronie.   |
| -- <i>pokrywane chromem</i>  | Wyroby płaskie ze stali niestopowej, niskowęglowej wytwarzane przez walcowanie i pokrycie w procesie katodowym dwuwarstwową powłoką:<br>- dolna warstwa: chrom metaliczny,<br>- górna warstwa: wodorotlenek chromu lub hydratyzowany tlenek chromu.<br>Pokrywa się zwykle blachy o grubości od 0,17 mm do 0,49 mm (jednokrotnie walcowane) i o grubości od 0,14 mm do 0,29 mm (dwukrotnie walcowane). |
| -- <i>blachy i taśmy powlekane stopem</i>                          | Powlekane stopem cynkowo-niklowym. Warstwa stopu o grubości zwykle od 1 $\mu\text{m}$ do 8,5 $\mu\text{m}$ po każdej stronie.   |
| - <i>blachy i taśmy z powłoką organiczną</i>                       | Blachy i taśmy niepowlekane lub powlekane metalem (najczęściej ocynkowane), pokrywane następnie w procesie ciągłym substancjami organicznymi bez lub z dodatkiem proszku metalu.  |
| -- <i>powlekane cieczami</i>                                       | Powlekanie cieczami (lakierowanie) wyrobów długich polega na nanoszeniu jednej lub kilku warstw ciekłej farby. Grubość powłoki wynosi od 2 $\mu\text{m}$ do 400 $\mu\text{m}$ po każdej stronie.  |
| -- <i>powlekane za pomocą folii</i>                                | Blachy i taśmy, w których zastosowano folię jako powłokę. Na folię można nanieść dodatkowe warstwy substancji organicznych. Grubość powłoki wynosi zwykle od 35 $\mu\text{m}$ do 500 $\mu\text{m}$ po każdej stronie.   |
| - <i>blachy i taśmy powlekane innymi powłokami nieorganicznymi</i> | Blachy i taśmy powlekane innymi powłokami niż metalowymi i organicznymi, np. emaliowane.  |
| <i>Rury stalowe</i>  | Wyrób otwarty na obu końcach o przekroju kołowym lub wielobocznym. Do określenia masy na jednostkę długości rury o przekroju kołowym stosuje się postanowienia normy ENV 10220 (źródło: PN-EN 10216-1) i oblicza się ją wg wzoru: $M = (D-T) \times T \times 0,0246615$ , gdzie M - masa odniesiona do jednostki długości (kg/m), D - średnica zewnętrzna w mm, T - grubość ścianki w mm.             |
| - <i>rury bez szwu</i>   | Wyrób, wytwarzany przez dziurowanie wyrobu o przekroju pełnym, np. wlewka, kęsa lub pręta. Tak otrzymany półfabrykat podlega następnie przetworzeniu w rury za pomocą walcowania lub wyciskania. Przekrój tych rur może być dalej zmniejszany za pomocą ciągnięcia. Rury bez szwu mogą być także wykonane przez odlewanie metodą odśrodkową.  |
| - <i>rury ze szwem</i>   | Rury, wytworzone przez ukształtowanie wyrobów płaskich walcowanych na gorąco lub na zimno w profil o kształcie kołowym, a następnie spajanie (spawanie lub zgrzewanie) krawędzi. Szwem może przebiegać wzdłużnie lub spiralnie.   |
| <i>Kształtowniki zamknięte (profile)</i>                           | Rury wytworzone w procesach takich jak rury bez szwu lub rury ze szwem, mające przekrój kołowy, kwadratowy lub prostokątny, stosowane np. jako elementy konstrukcyjne w postaci szkieletu stalowego w budynkach mieszkalnych oraz w dźwigach, samochodach itp.  |

Konstrukcje metalowe <sup>x)</sup>

| Typ konstrukcji                    | Obiekty, urządzenia, instalacje  | Określenie  |
|------------------------------------|--|---|
| <i>Konstrukcje słupowo-belkowe</i> | <i>Pawilony, hale, wiaty, budynki wielokondygnacyjne i wysokie (powyżej 100 m), mosty, kładki, wieże, maszty</i> | Płaskie lub przestrzenne, pełnościenne lub ażurowe ustroje konstrukcyjne składające się ze słupów, belek i ram wykonanych z blach i kształtowników (belki blachownicowe, słupy pełnościenne). |
| <i>Konstrukcje kratowe</i>         | <i>Pawilony, hale, wiaty, mosty, kładki, wieże, maszty, dźwignice</i>  | Płaskie lub przestrzenne kratownicowe ustroje konstrukcyjne składające się z prętów (kształtowników, rur).  |
| <i>Konstrukcje rurowe</i>          | <i>Pawilony, hale, wiaty, wieże, maszty, dźwignice</i>   | Obiekty i konstrukcje, w których główne funkcje statyczne i konstrukcyjne spełniają elementy wykonane z rur (słupy, rurociągi, kratownice).   |
| <i>Konstrukcje spawane z blach</i> | <i>Mosty, kładki, zbiorniki (cylindryczne i kuliste ciśnieniowe), silosy, kominy</i>                             | Obiekty i konstrukcje, w których główne funkcje statyczne i konstrukcyjne spełniają elementy spawane z płaskich lub z prefabrykowanych (wytłoczki, rulony) arkuszy blach.                     |
| <i>Konstrukcje powłokowe</i>       | <i>Mosty, kładki, dźwignice</i>  | Ustroje konstrukcyjne, w których obciążenia są przenoszone przez odpowiednio ukształtowaną (np. zakrzywioną) powłokę usztywnioną żebrami.   |

<sup>x)</sup> Pod pojęciem zużycia dla konstrukcji metalowych rozumie się moment montażu gotowej konstrukcji.



|   |  |   |  |
|---|--|---|--|
|    | <b>GLÓWNY URZĄD STATYSTYCZNY</b> , al. Niepodległości 208, 00-925 Warszawa |   | <a href="http://www.stat.gov.pl">www.stat.gov.pl</a> |
| Nazwa i adres jednostki sprawozdawczej  |  | <b>G-02a</b><br><b>Sprawozdanie bilansowe nośników energii</b>  |  |
| Symbol rodzaju przeważającej działalności wg PKD 2007   |  | Portal sprawozdawczy GUS<br><a href="http://www.stat.gov.pl">www.stat.gov.pl</a>  |  |
| Zapasy początkowe (stan na 1 stycznia)  |  | Urząd Statystyczny<br>35-959 Rzeszów<br>ul. Jana III Sobieskiego 10   |  |
| Zapasy końcowe  |  | Przekazać raz w kwartale do 15. dnia kalendarzowego po I, II, III kwartale z danymi od 1 stycznia do końca każdego kwartału |  |
| Obowiązek przekazywania danych statystycznych wynika z art. 30 pkt 3 ustawy z dnia 29 czerwca 1995 r. o statystyce publicznej (Dz. U. z 2012 r. poz. 591, z późn. zm.) oraz rozporządzenia Rady Ministrów z dnia 9 listopada 2012 r. w sprawie programu badań statystycznych statystyki publicznej na rok 2013 (Dz. U. poz. 1391, z późn. zm.); |  | za okres<br>od początku roku do końca ... kw. 2013 r.   |  |

(e-mail sekretariatu, jednostki sporządzającej sprawozdanie - WYPEŁNIAC WIELKIMI LITERAMI)

| Nazwa nośnika energii                                    | Lp. | Jednostka miary                        | Kod nośnika | Zapasy początkowe (stan na 1 stycznia) |                                     | Produkcja | Zakup  |              | Sprzedaż | Inne przychody | Inne rozchody | Zużycie | Zapasy końcowe |
|--|-----|--|-------------|--|-------------------------------------|-----------|--------|--------------|----------|----------------|---------------|---------|----------------|
|  |     |  |             | ilość                                  | wartość w tys. zł (bez podatku VAT) |           | ogółem | w tym import |          |                |               |         |                |
| 0  | 1   | 2                                      | 3           | 4                                      | 5                                   | 6         | 7      | 8            | 9        | 10             | 11            | 12      | 13             |
| Węgiel kamienny energetyczny z wyłączeniem brykietów     | 01  |  | 60          |  |                                     |           |        |              |          |                |               |         |                |
| Węgiel kamienny koksujący z wyłączeniem brykietów        | 02  | t                                      | 61          |  |                                     |           |        |              |          |                |               |         |                |
| Węgiel brunatny (lignit)                                 | 03  |  | 03          |  |                                     |           |        |              |          |                |               |         |                |
| Gaz ziemny w stanie ciekłym lub gazowym, wysokometanowy  | 04  |  | 13          |  |                                     |           |        |              |          |                |               |         |                |
| Gaz ziemny w stanie ciekłym lub gazowym, zaazotowany     | 05  | dam <sup>3</sup> (1000m <sup>3</sup> ) | 14          |  |                                     |           |        |              |          |                |               |         |                |
| Koks i półkoks z węgla kamiennego i brunatnego (lignitu) | 06  | t                                      | 62          |  |                                     |           |        |              |          |                |               |         |                |
| Benzyna silnikowa, bezolowiowa                           | 07  |  | 88          |  |                                     |           |        |              |          |                |               |         |                |

Dane należy podawać z jednym znakiem po przecinku (z wyjątkiem danych w GI podawanych w ilościach całkowitych)

| Nazwa nośnika energii  | Lp. | Jednostka miary                           | Kod nośnika | Zapasy początkowy (stan na 1 stycznia) |                                     | Produkcja | Zakup  |              | Inne przychody |                                     | Sprzedaż |                                     | Inne rozchody | Zużycie | Zapasy końcowy |
|--|-----|---|-------------|--|-------------------------------------|-----------|--------|--------------|----------------|-------------------------------------|----------|-------------------------------------|---------------|---------|----------------|
|  |     |   |             | ilość                                  | wartość w tys. zł (bez podatku VAT) |           | ogółem | w tym import | ilość          | wartość w tys. zł (bez podatku VAT) | ilość    | wartość w tys. zł (bez podatku VAT) |               |         |                |
| 0  | 1   | 2   | 3           | 4                                      | 5                                   | 6         | 7      | 8            | 9              | 10                                  | 11       | 12                                  | 13            |         |                |
| Benzyna lotnicza   | 08  |   | 69          |  |                                     |           |        |              |                |                                     |          |                                     |               |         |                |
| Oleje napędowe do silników (Diesla)  | 09  |   | 64          |  |                                     |           |        |              |                |                                     |          |                                     |               |         |                |
| Olej opałowy lekki   | 10  |   | 96          |  |                                     |           |        |              |                |                                     |          |                                     |               |         |                |
| Olej opałowy LSC - o niskiej zawartości siarki (<1 %) (ciężki olej opałowy)  | 11  | t   | 98          |  |                                     |           |        |              |                |                                     |          |                                     |               |         |                |
| Olej opałowy HSC - o wysokiej zawartości siarki (≥1 %) (ciężki olej opałowy) | 12  |   | 99          |  |                                     |           |        |              |                |                                     |          |                                     |               |         |                |
| Gas ciekły LPG (propan i butan skroplony)                                    | 13  |   | 12          |  |                                     |           |        |              |                |                                     |          |                                     |               |         |                |
| Energia elektryczna  | 14  | MWh                                       | 24          |  |                                     |           |        |              |                |                                     |          |                                     |               |         | X              |
| Gas koksowniczy  | 15  | dam <sup>3</sup><br>(1000m <sup>3</sup> ) | 16          |  |                                     |           |        |              |                |                                     |          |                                     |               |         | X              |
| Ciepło w parze i gorącej wodzie  | 16  | GJ  | 23          |  |                                     |           |        |              |                |                                     |          |                                     |               |         | X              |

|   |   |  |   |
|---|---|--|---|
| Proszę podać szacunkowy czas (w minutach) przeznaczony na przygotowanie danych dla potrzeb wypełnienia formularza | 1 | Proszę podać szacunkowy czas (w minutach) przeznaczony na wypełnienie formularza | 2 |
|---|---|--|---|

(e-mail osoby sporządzającej sprawozdanie – WYPEŁNIĆ WIELKIMI LITERAMI)

(imię, nazwisko i telefon osoby  
sporządzającej sprawozdanie)

(miejscowość, data)

(pieczęć imienna i podpis osoby  
działającej w imieniu sprawozdawcy)

### Objaśnienia do formularza G-02a

Pojęcia i zasady sporządzania sprawozdań z gospodarki paliwowo-energetycznej zostały omówione w zeszycie metodycznym pt. „Zasady metodyczne sprawozdawczości statystycznej z zakresu gospodarki paliwami i energią oraz definicje stosowanych pojęć” wydanym przez GUS w 2006 r. dostępnym również na stronie internetowej GUS pod adresem: [http://www.stat.gov.pl/dane\\_spol-gosp/prod\\_bud\\_inw/zasady\\_metodyczne/zasady2006.pdf](http://www.stat.gov.pl/dane_spol-gosp/prod_bud_inw/zasady_metodyczne/zasady2006.pdf).

Przy wypełnianiu poszczególnych pozycji sprawozdania G-02a powinna być spełniona dla danych ilościowych następująca zasada:

**zapas początkowy (+)produkcja (+)zakup (+)inne przychody (-)sprzedaż (-)inne rozchody (-)zużycie (=)zapas końcowy**, o ile nie stanowią inaczej wyjaśnienia uzupełniające. Nie należy wykazywać zakupu/sprzedaży w przypadku refaktur.

**W rubryce 0** są wymienione nazwy nośników energii. Symbole PKWiU/PRODPOŁ przyporządkowane dla poszczególnych wierszy podano poniżej:

| PKWiU 2008   | Nazwa nośnika energii  | Lp. |
|--------------|--|-----|
| 1            | 2  |     |
| ex. 05.10.10 | Węgiel kamienny energetyczny z wyłączeniem brykietów                         | 01  |
| ex. 05.10.10 | Węgiel kamienny koksujący z wyłączeniem brykietów                            | 02  |
| 05.20.10     | Węgiel brunatny (lignit)   | 03  |
| ex. 06.20.10 | Gaz ziemny w stanie ciekłym lub gazowym, wysokometanowy                      | 04  |
| ex. 06.20.10 | Gaz ziemny w stanie ciekłym lub gazowym, zaazotowany                         | 05  |
| ex. 19.10.10 | Koks i półkoks z węgla kamiennego i brunatnego (lignitu) lub torfu           | 06  |
| ex. 19.20.21 | Benzyna silnikowa, bezołowiowa   | 07  |
| ex. 19.20.21 | Benzyna lotnicza   | 08  |
| ex. 19.20.26 | Oleje napędowe do silników (Diesla)  | 09  |
| ex. 19.20.28 | Olej opałowy lekki   | 10  |
| ex. 19.20.28 | Olej opałowy LSC – o niskiej zawartości siarki (<1 %) (ciężki olej opałowy)  | 11  |
| ex. 19.20.28 | Olej opałowy HSC – o wysokiej zawartości siarki (≥1 %) (ciężki olej opałowy) | 12  |
| ex. 19.20.31 | Gaz ciekły LPG (propan i butan skroplony)                                    | 13  |
| 35.11.10     | Energia elektryczna  | 14  |
| ex. 35.21.10 | Gaz koksowniczy  | 15  |
| 35.30.11     | Ciepło w parze i gorącej wodzie  | 16  |

**W rubryce 1** są wyszczególnione jednostki miary, w jakich należy wykazywać poszczególne nośniki, np. paliwa stałe i ciekłe wykazuje się w tonach, gazowe w dam<sup>3</sup> (tys. m<sup>3</sup>), paliwa odpadowe, ciepło w GJ (gigadżulach), a energię elektryczną w MWh (megawatogodzinach). Jeżeli w dokumentacji występują inne jednostki, należy je przeliczyć, przyjmując:

1 tona=1337 litrów benzyna silnikowa, bezołowiowa (kod 88)  
 1 tona=1380 litrów benzyna lotnicza (kod 69)  
 1 tona=1200 litrów oleje napędowe do silników (Diesla) (kod 64)  
 1 tona=1200 litrów olej opałowy lekki (kod 96)  
 1 tona=1081 litrów olej opałowy LSC - o niskiej zawartości siarki (<1 %) (ciężki olej opałowy) (kod 98)

1 tona=1036 litrów olej opałowy HSC - o wysokiej zawartości siarki (≥1 %) (ciężki olej opałowy) (kod 99)  
 1 tona=1850 litrów gaz ciekły LPG (propan i butan skroplony) (kod 12)

**Dane należy podawać z jednym miejscem po przecinku, z wyjątkiem GJ, które należy podać w wartościach całkowitych.**

**W rubryce 1** są wyszczególnione jednostki miary, w jakich należy wykazywać poszczególne nośniki, np. paliwa stałe i ciekłe wykazuje się w tonach, gazowe w dam<sup>3</sup> (tys. m<sup>3</sup>), ciepło w GJ (gigadżulach), a energię elektryczną w MWh (megawatogodzinach). Jeżeli w dokumentacji występują inne jednostki, należy je przeliczyć, przyjmując wartości z załącznika 3 zeszytu metodycznego.

**W rubryce 2** są podane symbole kodu nośnika służące do identyfikacji niezbędnej do przetwarzania danych. W kodzie 64 należy wykazać wszystkie typy olejów napędowych do silników z zapłonem samoczynnym (Diesla), wykorzystywane w transporcie drogowym lub kolejowym, zużywane w silnikach spalinowych samochodów, ciągnikach rolniczych itp. oraz do celów technologicznych lub grzewczych (nie należy utożsamiać ich z ropą naftową).

**W rubrykach 3 i 13** należy podać zapas na początek roku (1 stycznia) oraz na koniec okresu sprawozdawczego.

**W rubryce 4** należy wykazać ilość wytworzonej produkcji ogółem zarówno z surowca własnego, jak i powierzzonego niezależnie od tego, czy wyroby te są przeznaczone do sprzedaży, czy zużywane do dalszego przerobu w jednostce sprawozdawczej. W rubryce tej należy wykazać również odzysk.

Przykład obliczeń do uzupełnienia rubryki 4, wiersz 16:  
 Spalono 22,3 tony węgla o wartości opałowej 21500 MJ/t. Aby obliczyć uzyskaną ilość ciepła, mnożymy ilość spalonego węgla przez jego wartość opałową i wynik dzielimy przez tysiąc:  
 $22,3 \times 21500 = 479450$  MJ  
 $479450 : 1000 = 479$  GJ

Jeżeli sprawność naszego kotła wynosi 60 %, to obliczamy:  
 $479,4 \times 60 \% = 288$  GJ - i jest to wielkość produkcji ciepła.

**W rubryce 5** należy podać całkowity przychód/zakup z zewnątrz na potrzeby produkcyjno-eksploatacyjne oraz do odsprzedaży, natomiast w rubryce 7 tylko przychód/zakup z importu. Import obejmuje przywóz z zagranicy (kraje UE i spoza UE) paliw oraz pochodnych nośników energii.


**W rubryce 6** należy podać wartość (w tysiącach złotych) całkowitego przychodu/zakupu z zewnątrz łącznie z kosztami transportu.

**W rubryce 8 i 11 Inne przychody, Inne rozchody należy wykazać: obrót wewnętrzny, darowizny, pożyczki itp.**

**W rubryce 9 i 10** należy podać całkowitą sprzedaż na zewnątrz. Elektrownie, elektrociepłownie, ciepłownie i zakłady energetyczne do sprzedaży nie wliczają tzw. sprzedaży na zużycie własne. W przypadku spółdzielni mieszkaniowych ciepło sprzedawane lokatorom należy wykazać jako zużycie spółdzielni. Sprzedaż ciepła może być wykazana, gdy spółdzielnia sprzedaje ciepło wyprodukowane we własnej kotłowni jednostkom obcym (wystawia fakturę VAT).

**Uwaga!** W rubr. 6 i 10 (wartość w tys. zł) nie należy uwzględniać podatku VAT. Dla energii elektrycznej, ciepła i gazu ziemnego całkowita wartość obejmuje wszystkie składniki opłat (w tym opłaty za przesył i dystrybucję).

**W rubryce 12** należy podać całkowite zużycie na wszystkie cele produkcyjne i pozaprodukcyjne (łącznie ze stratami i ubytkami naturalnymi). Elektrownie, elektrociepłownie, ciepłownie i zakłady energetyczne do zużycia wliczają również ciepło i energię elektryczną zakupioną z produkcji własnej.

|  |  |   |  |
|--|--|---|--|
|  <b>GŁÓWNY URZĄD STATYSTYCZNY</b> , al. Niepodległości 208, 00-925 Warszawa |  | <a href="http://www.stat.gov.pl">www.stat.gov.pl</a>  |  |
| Nazwa i adres jednostki sprawozdawczej   |  | Numer identyfikacyjny - REGON   |  |
| Symbol rodzaju przeważającej działalności wg PKD 2007  |  | <b>G-02b</b><br><b>Sprawozdanie bilansowe nośników energii i infrastruktury ciepłowniczej</b><br><b>za rok 2013</b>   |  |
|  |  | Portal sprawozdawczy GUS<br><a href="http://www.stat.gov.pl">www.stat.gov.pl</a><br>Urząd Statystyczny<br>35-959 Rzeszów<br>ul. Jana III Sobieskiego 10<br>Przekazać do 14 lutego 2014 r. |  |

Obowiązek przekazywania danych statystycznych wynika z art. 30 pkt 3 ustawy z dnia 29 czerwca 1995 r. o statystyce publicznej (Dz. U. z 2012 r. poz. 591, z późn. zm.) oraz rozporządzenia Rady Ministrów z dnia 9 listopada 2012 r. w sprawie programu badań statystycznych statystyki publicznej na rok 2013 (Dz. U. poz. 1391, z późn. zm.).

(e-mail sekretariatu jednostki sporządzającej sprawozdanie – WYPEŁNIĆ WIELKIMI LITERAMI)

**Dział 1. Bilanse nośników energii**

Dane należy podawać z jednym znakiem po przecinku (z wyjątkiem danych w GJ podawanych w ilościach całkowitych).

| Nazwa nośnika energii   | Lp. | Jednostka miary                        | Kod | Zapasy początkowy (stan na 1 stycznia) | Produkcja | Zakup  |                                     | Inne przychody | Sprzedaż                            |                                     | Inne rozchody | Zużycie | Zapasy końcowy |  |
|---|-----|--|-----|--|-----------|--------|-------------------------------------|----------------|-------------------------------------|-------------------------------------|---------------|---------|----------------|--|
|   |     |  |     |  |           | ogółem |                                     |                | wartość w tys. zł (bez podatku VAT) |                                     |               |         |                |  |
|   |     |  |     |  |           | ilość  | wartość w tys. zł (bez podatku VAT) |                | ilość                               | wartość w tys. zł (bez podatku VAT) |               |         |                |  |
| 0   | 1   | 2                                      | 3   | 4                                      | 5         | 6      | 7                                   | 8              | 9                                   | 10                                  | 11            | 12      | 13             |  |
| Węgiel kamienny energetyczny z wyłączeniem brykietów  | 01  | t                                      | 60  |  |           |        |                                     |                |                                     |                                     |               |         |                |  |
| Węgiel kamienny koksujący z wyłączeniem brykietów   | 02  | t                                      | 61  |  |           |        |                                     |                |                                     |                                     |               |         |                |  |
| Brykiety z węgla kamiennego i podobne paliwa stałe otrzymywane z węgla kamiennego                               | 03  | t                                      | 02  |  |           |        |                                     |                |                                     |                                     |               |         |                |  |
| Węgiel brunatny (lignit)  | 04  | t                                      | 03  |  |           |        |                                     |                |                                     |                                     |               |         |                |  |
| Paliwa lignitowe (paliwa stałe produkowane z węgla brunatnego (lignitu) - brykiety itp.) i brykiety torfowe     | 05  | t                                      | 04  |  |           |        |                                     |                |                                     |                                     |               |         |                |  |
| Torf  | 06  | t                                      | 94  |  |           |        |                                     |                |                                     |                                     |               |         |                |  |
| Gaz ziemny w stanie ciekłym lub gazowym, wysokometanowy   | 07  | dam <sup>3</sup> (1000m <sup>3</sup> ) | 13  |  |           |        |                                     |                |                                     |                                     |               |         |                |  |
| Gaz ziemny w stanie ciekłym lub gazowym, zaazotowany  | 08  | dam <sup>3</sup> (1000m <sup>3</sup> ) | 14  |  |           |        |                                     |                |                                     |                                     |               |         |                |  |
| Gaz ziemny w stanie ciekłym lub gazowym, pozostały (m.in. z odmetanowania pokładów węgla)                       | 09  | dam <sup>3</sup> (1000m <sup>3</sup> ) | 15  |  |           |        |                                     |                |                                     |                                     |               |         |                |  |
| Koks i półkoks z węgla kamiennego i brunatnego (lignitu)  | 10  | t                                      | 62  |  |           |        |                                     |                |                                     |                                     |               |         |                |  |
| Smola destylowana z węgla kamiennego i brunatnego (lignitu) lub torfu; pozostałe smoły mineralne (smoły surowe) | 11  | t                                      | 66  |  |           |        |                                     |                |                                     |                                     |               |         |                |  |
| Benzyna silnikowa, bezołowiowa  | 12  | t                                      | 88  |  |           |        |                                     |                |                                     |                                     |               |         |                |  |
| Benzyna lotnicza  | 13  | t                                      | 69  |  |           |        |                                     |                |                                     |                                     |               |         |                |  |
| Oleje napędowe do silników (Diesla)   | 14  | t                                      | 64  |  |           |        |                                     |                |                                     |                                     |               |         |                |  |
| Oleje napędowe do innych celów, pozostałe (paliwo żeglugowe)  | 15  | t                                      | 10  |  |           |        |                                     |                |                                     |                                     |               |         |                |  |
| Paliwo typu benzyny do silników odrzutowych   | 16  | t                                      | 37  |  |           |        |                                     |                |                                     |                                     |               |         |                |  |
| Paliwo typu nafta do silników odrzutowych turbinowych   | 17  | t                                      | 38  |  |           |        |                                     |                |                                     |                                     |               |         |                |  |
| Nafty pozostałe   | 18  | t                                      | 74  |  |           |        |                                     |                |                                     |                                     |               |         |                |  |
| Benzyna lakiernicza i benzyna specjalna   | 19  | t                                      | 75  |  |           |        |                                     |                |                                     |                                     |               |         |                |  |
| Lekkie frakcje benzyny ciężkiej (surowiec dla przemysłu petrochemicznego - benzyna do pirolizy)                 | 20  | t                                      | 76  |  |           |        |                                     |                |                                     |                                     |               |         |                |  |
| Pozostałe produkty naftowe, gdzie indziej niesklasyfikowane   | 21  | t                                      | 77  |  |           |        |                                     |                |                                     |                                     |               |         |                |  |

## Dział 1. Bilanse nośników energii (dokończenie)

Dane należy podawać z jednym znakiem po przecinku (z wyjątkiem danych w GJ podawanych w ilościach całkowitych).

| Nazwa nośnika energii  | Lp.  | Jednostka miary                        | Kod | Zapasy początkowy (stan na 1 stycznia) | Produkcja | Zakup  |                                     | Inne przychody | Sprzedaż |                                     | Inne rozchody | Zużycie | Zapasy końcowy |   |
|--|--|--|-----|--|-----------|--------|-------------------------------------|----------------|----------|-------------------------------------|---------------|---------|----------------|---|
|  |  |  |     |  |           | ogółem |                                     |                |          |                                     |               |         |                |   |
|  |  |  |     |  |           | ilość  | wartość w tys. zł (bez podatku VAT) |                | ilość    | wartość w tys. zł (bez podatku VAT) |               |         |                |   |
| 0  | 1  | 2                                      | 3   | 4                                      | 5         | 6      | 7                                   | 8              | 9        | 10                                  | 11            | 12      | 13             |   |
| Olej opalowy lekki   | 22   | t                                      | 96  |  |           |        |                                     |                |          |                                     |               |         |                |   |
| Olej opalowy LSC - o niskiej zawartości siarki (<1 %) (ciężki olej opalowy)                    | 23   | t                                      | 98  |  |           |        |                                     |                |          |                                     |               |         |                |   |
| Olej opalowy HSC - o wysokiej zawartości siarki (≥1 %) (ciężki olej opalowy)                   | 24   | t                                      | 99  |  |           |        |                                     |                |          |                                     |               |         |                |   |
| Oleje silnikowe, smarowe oleje sprężarkowe i turbinowe oraz pozostałe                          | 25   | t                                      | 71  |  |           |        |                                     |                |          |                                     |               |         |                |   |
| Gaz ciekły LPG (propan i butan skroplony)  | 26   | t                                      | 12  |  |           |        |                                     |                |          |                                     |               |         |                |   |
| Wazelina, woski parafinowe i inne, z włączeniem ozokerytu                                      | 27   | t                                      | 72  |  |           |        |                                     |                |          |                                     |               |         |                |   |
| Koks naftowy   | 28   | t                                      | 63  |  |           |        |                                     |                |          |                                     |               |         |                |   |
| Bitum naftowy (asfalty z przeróbki ropy naftowej)  | 29   | t                                      | 73  |  |           |        |                                     |                |          |                                     |               |         |                |   |
| Energia elektryczna  | 30   | MWh                                    | 24  | X                                      |           |        |                                     |                |          |                                     |               |         |                | X |
| Gaz koksowniczy  | 31   | dam <sup>3</sup> (1000m <sup>3</sup> ) | 16  | X                                      |           |        |                                     |                |          |                                     |               |         |                | X |
| Paliwa odpadowe gazowe   | 32   | GJ                                     | 79  |  |           |        |                                     |                |          |                                     |               |         |                |   |
| Gaz wielkopiecowy  | 33   | dam <sup>3</sup> (1000m <sup>3</sup> ) | 19  |  |           |        |                                     |                |          |                                     |               |         |                |   |
| Ciepło w parze wodnej i gorącej wodzie   | 34   | GJ                                     | 23  | X                                      |           |        |                                     |                |          |                                     |               |         |                | X |
| Biogaz   | z wysypisk odpadów                             | 35                                     | 25  |  |           |        |                                     |                |          |                                     |               |         |                |   |
|  | z oczyszczalni ścieków                         | 36                                     | 26  |  |           |        |                                     |                |          |                                     |               |         |                |   |
|  | rolniczy                                       | 37                                     | 29  |  |           |        |                                     |                |          |                                     |               |         |                |   |
|  | pozostały                                      | 38                                     | 27  |  |           |        |                                     |                |          |                                     |               |         |                |   |
| Bioetanol, biodiesel, biometanol, biodimetyloeter, Bio-ETBE, Bio-MTBE (zużywane w transporcie) | 39   | t                                      | 36  |  |           |        |                                     |                |          |                                     |               |         |                |   |
| Biomasa stała  | biomasa leśna                                  | 40                                     | 95  |  |           |        |                                     |                |          |                                     |               |         |                |   |
|  | uprawy energetyczne                            | 41                                     | 30  |  |           |        |                                     |                |          |                                     |               |         |                |   |
|  | odpady z rolnictwa                             | 42                                     | 33  |  |           |        |                                     |                |          |                                     |               |         |                |   |
|  | frakcje organiczne stałych odpadów komunalnych | 43                                     | 83  |  |           |        |                                     |                |          |                                     |               |         |                |   |
|  | pozostałe paliwa stałe z biomasy               | 44                                     | 84  |  |           |        |                                     |                |          |                                     |               |         |                |   |
| Pozostałe odpady przemysłowe stałe i ciekłe  | 45   | t                                      | 34  |  |           |        |                                     |                |          |                                     |               |         |                |   |
| Oleje smarowe i odpadowe - przetworzone  | 46   | t                                      | 22  |  |           |        |                                     |                |          |                                     |               |         |                |   |
| Nieorganiczne odpady komunalne stałe   | 47   | t                                      | 35  |  |           |        |                                     |                |          |                                     |               |         |                |   |
| Biopaliwa ciekłe (biopłyyny) do celów energetycznych   | 48   | t                                      | 46  |  |           |        |                                     |                |          |                                     |               |         |                |   |

**Dział 3. Infrastruktura ciepłownicza i obrót ciepłem**

**Dział 3.1. Wytwarzanie ciepła**

**Dział 3.1.1. Produkcja ciepła według rodzajów źródeł**

**Dział 2. Substytucja paliw** (wypełniać tylko wiersze, w których istnieje możliwość zastąpienia paliwa innym)

| Paliwo podstawowe | Lp. | Jednostka miary | Zużycie paliwa |   | Maksymalne możliwe zużycie paliw zastępczych |            |                  | Lp.    | Rodzaj źródła |                       | Roczna produkcja ciepła w parze wodnej i gorącej wodzie [GJ] |  |
|-------------------|-----|-----------------|----------------|---|--|------------|------------------|--------|---------------|-----------------------|--|--|
|                   |     |                 | ogółem         | w tym ilość (w ujęciu procentowym) możliwa do zastąpienia innymi paliwami | 4  | 5          | 6                |        | 01            | Ogółem                |  |  |
| 0                 | 1   | 2               | 3              | 4   | 5  | 6          |                  |        |               |                       |  |  |
| Olej opalowy      | 01  | t               |                |   | Gaz ziemny [dam <sup>3</sup> ]               | Węgiel [t] | Inne paliwa [GJ] | z tego | 02            | kotłownie/ ciepłownie | lokalne (wbudowane)  |  |
|                   |     |                 |                |   |  |            |                  |        | 03            |                       | pozostałe  |  |
|                   |     |                 |                |   | Paliwa ciekłe [t]                            | Węgiel [t] | Inne paliwa [GJ] |        | 04            | elektro- ciepłownie   | na paliwo konwencjonalne                                     |  |
|                   |     |                 |                |   |  |            |                  |        | 05            |                       | na paliwo odnawialne   |  |
|                   |     |                 |                |   |  |            |                  |        | 06            |                       | elektryczne  |  |
|                   |     |                 |                |   |  |            |                  |        | 07            | podgrzewacze wody     | gazowe   |  |
|                   |     |                 |                |   |  |            |                  |        | 08            |                       | pozostałe  |  |
|                   |     |                 |                |   |  |            |                  |        | 09            |                       | źródła geotermalne   |  |
|                   |     |                 |                |   |  |            |                  |        | 10            |                       | energia słoneczna (kołektory)                                |  |
|                   |     |                 |                |   |  |            |                  |        | 11            |                       | pompy ciepła   |  |
|                   |     |                 |                |   |  |            |                  |        | 12            |                       | inne źródła  |  |
|                   |     |                 |                |   |  |            |                  |        | 13            |                       | odzysk z procesów technologicznych                           |  |

Lokalizacja obiektów (instalacji)

Identyfikator miejscowości

(miejscowość, gmina, powiat)

podaje US

**Dział 3.1.2. Liczba kotłowni i sieć ciepłownicza**

| Liczba kotłowni - ciepłowni | Łączna moc osiągalna (MW) (z dwoma miejscami po przecinku) | Roczna produkcja ciepła w parze wodnej i gorącej wodzie [GJ] | Długość sieci ciepłowniczej (w km) (z jednym miejscem po przecinku) |                       |
|-----------------------------|--|--|---|-----------------------|
|                             |  |  | przesyłowej i rozdzielczej  | przyłączy do budynków |
| 1                           | 2  | 3  | 4   | 5                     |
|                             |  |  |   |                       |

**Dział 3.1.3. Parametry techniczne kotłów ciepłowniczych** (kotły o mocy równej lub większej niż 0,2 MW)

| Lp. | Rodzaj kotłów | Rodzaj paliwa | Kod paliwa | Liczba kotłów | Zużycie paliwa na wsad w roku sprawozdawczym |  | Łączna moc osiągalna [MW] (dane z dwoma miejscami po przecinku) | Roczna produkcja ciepła w parze wodnej i gorącej wodzie [GJ] (rubr. 7*sprawność kotła) | Instalacja odsiarczania |                                 | Urządzenia odpylające |                                 | Palniki niskoemisyjne |                                 |
|-----|---------------|---------------|------------|---------------|--|--|---|--|-------------------------|---------------------------------|-----------------------|---------------------------------|-----------------------|---------------------------------|
|     |               |               |            |               | tony/rok dam <sup>3</sup> /rok               | GJ/rok (rubr. 6*wartość opalowa nośnika) |   |  | liczba                  | % udziału w ogólnej mocy kotłów | liczba                | % udziału w ogólnej mocy kotłów | liczba                | % udziału w ogólnej mocy kotłów |
|     |               |               |            |               |  |  |   |  |                         |                                 |                       |                                 |                       |                                 |
| 1   | 2             | 3             | 4          | 5             | 6  | 7  | 8   | 9  | 10                      | 11                              | 12                    | 13                              | 14                    | 15                              |
| 1   | Jednopaliwowe |               |            |               |  |  |   |  |                         |                                 |                       |                                 |                       |                                 |
| 2   | Dwupaliwowe   |               |            |               |  |  |   |  |                         |                                 |                       |                                 |                       |                                 |
| 3   | Wielopaliwowe |               |            |               |  |  |   |  |                         |                                 |                       |                                 |                       |                                 |

**Dział 3.2. Sprzedaż ciepła odbiorcom końcowym i kubatura budynków ogrzewanych centralnie**

| Ogółem               |  | Budynki              |                                       |                                  |                |            |                      |                                       |
|----------------------|--|----------------------|---------------------------------------|----------------------------------|----------------|------------|----------------------|---------------------------------------|
| Sprzedaż ciepła [GJ] | Kubatura budynków [dam <sup>3</sup> ] (dam <sup>3</sup> = 1000m <sup>3</sup> ) | w tym                |                                       |                                  |                |            | urzędy i instytucje  |                                       |
|                      |  | Sprzedaż ciepła [GJ] | Kubatura budynków [dam <sup>3</sup> ] | budynki mieszkalne <sup>2)</sup> |                |            | Sprzedaż ciepła [GJ] | Kubatura budynków [dam <sup>3</sup> ] |
|                      |  |                      |                                       | komunalnych                      | spółdzielczych | prywatnych |                      |                                       |
| 1                    | 2  | 3                    | 4                                     | 5                                | 6              | 7          | 8                    | 9                                     |
|                      |  |                      |                                       |                                  |                |            |                      |                                       |

<sup>2)</sup> Za budynek mieszkalny uznaje się budynek zajęty przez mieszkania w całości oraz budynek zajęty przez mieszkania, co najmniej w połowie.

|   |   |  |
|---|---|--|
| Proszę podać szacunkowy czas (w minutach) przeznaczony na przygotowanie danych dla potrzeb wypełnienia formularza | 1 |  |
| Proszę podać szacunkowy czas (w minutach) przeznaczony na wypełnienie formularza                                  | 2 |  |

(e-mail osoby sporządzającej sprawozdanie - WYPEŁNIC WIELKIMI LITERAMI)

(imię, nazwisko i telefon osoby sporządzającej sprawozdanie)

(miejscowość, data)

(pieczęćka imienna i podpis osoby działającej w imieniu sprawozdawcy)

**Objaśnienia  
do formularza G-02b**

**Uwaga:** W e-mailu każdy znak powinien zostać wpisany w odrębnej kratce.

Przykład wypełnienia e-maila:

Z|E|N|O|N|. |K|O|W|A|L|S|K|I|@|X|X|X|. |Y|Y|Y|. |P|L|

Wszystkie dane w GJ podać w wartościach całkowitych.

**Dział 1. Bilanse nośników energii**

Pojęcia i zasady sporządzania sprawozdań z gospodarki paliwowo-energetycznej zostały omówione w zeszycie metodycznym pt. „Zasady metodyczne sprawozdawczości statystycznej z zakresu gospodarki paliwami i energią oraz definicje stosowanych pojęć” wydanym przez GUS w 2006 r. dostępnym również na stronie internetowej GUS pod adresem:

[http://www.stat.gov.pl/dane\\_spol-gosp/prod\\_bud\\_inw/zasady\\_metodyczne/zasady2006.pdf](http://www.stat.gov.pl/dane_spol-gosp/prod_bud_inw/zasady_metodyczne/zasady2006.pdf).

Przy wypełnianiu poszczególnych pozycji sprawozdania G-02b powinna być spełniona dla danych ilościowych następująca zasada:

**zapas początkowy (+)produkcja (+)zakup (+) inne przychody (-)sprzedaż (-) inne rozchody (-)zużycie (-)zapas końcowy**, o ile nie stanowią inaczej wyjaśnienia uzupełniające. **Nie należy wykazywać zakupu/sprzedaży w przypadku refaktur.**

**W rubryce 0** są wymienione nazwy nośników energii. Symbole PKWiU przyporządkowane dla poszczególnych wierszy podano poniżej

| PKWiU 2008                | Nazwa grupowania według PKWiU   | Lp. |
|---------------------------|---|-----|
| 0                         | 1   |     |
| ex. 05.10.10              | Węgiel kamienny energetyczny z wyłączeniem brykietów  | 01  |
| ex. 05.10.10              | Węgiel kamienny koksujący z wyłączeniem brykietów   | 02  |
| 19.20.11                  | Brykiety z węgla kamiennego i podobne paliwa stałe otrzymywane z węgla kamiennego                               | 03  |
| 05.20.10                  | Węgiel brunatny (lignit)  | 04  |
| 19.20.12;<br>19.20.13     | Paliwa lignitowe (paliwa stałe produkowane z węgla brunatnego (lignitu) - brykiety itp.) i brykiety torfowe     | 05  |
| 08.92.10                  | Torf  | 06  |
| ex. 06.20.10              | Gaz ziemny w stanie ciekłym lub gazowym, wysoko-metanowy  | 07  |
| ex. 06.20.10              | Gaz ziemny w stanie ciekłym lub gazowym, zaazotowany  | 08  |
| ex. 06.20.10              | Gaz ziemny w stanie ciekłym lub gazowym, pozostały (m.in. z odmetanowania pokładów węgla)                       | 09  |
| ex. 19.10.10              | Koks i półkoks z węgla kamiennego i brunatnego (lignitu)  | 10  |
| 19.10.20                  | Smola destylowana z węgla kamiennego i brunatnego (lignitu) lub torfu; pozostałe smoły mineralne (smoły surowe) | 11  |
| ex. 19.20.21              | Benzyna silnikowa, bezolowiowa  | 12  |
| ex. 19.20.21              | Benzyna lotnicza  | 13  |
| ex. 19.20.26              | Oleje napędowe do silników (Diesla)   | 14  |
| ex. 19.20.26              | Oleje napędowe do innych celów, pozostałe (paliwo żeglugowe)  | 15  |
| 19.20.22                  | Paliwo typu benzyny do silników odrzutowych   | 16  |
| 19.20.25                  | Paliwo typu nafta do silników odrzutowych turbinowych   | 17  |
| 19.20.24                  | Nafty pozostałe   | 18  |
| ex. 19.20.23              | Benzyna lakiernicza i benzyna specjalna   | 19  |
| ex. 19.20.23              | Lekkie frakcje benzyny ciężkiej (surowiec dla przemysłu petrochemicznego - benzyna do pirolizy)                 | 20  |
| ex. 19.20.42              | Pozostałe produkty naftowe, gdzie indziej niesklasyfikowane   | 21  |
| ex. 19.20.28              | Olej opalowy lekki  | 22  |
| ex. 19.20.28              | Olej opalowy LSC - o niskiej zawartości siarki (<1 %) (ciężki olej opalowy)                                     | 23  |
| ex. 19.20.28              | Olej opalowy HSC - o wysokiej zawartości siarki (≥1 %) (ciężki olej opalowy)                                    | 24  |
| ex. 19.20.29              | Oleje silnikowe, smarowe oleje sprężarkowe i turbinowe oraz pozostałe   | 25  |
| ex. 19.20.31              | Gaz ciekły LPG (propan i butan skroplony)   | 26  |
| ex. 19.20.41              | Wazelina, woski parafinowe i inne, z włączeniem ozokerytu   | 27  |
| ex. 19.20.42              | Koks naftowy  | 28  |
| ex. 19.20.42              | Bitum naftowy (asfalty z przeróbki ropy naftowej)   | 29  |
| 35.11.10                  | Energia elektryczna   | 30  |
| ex. 35.21.10              | Gaz koksowniczy   | 31  |
| ex. 35.21.10              | Paliwa odpadowe gazowe  | 32  |
| ex. 35.21.10              | Gaz wielkopieczowy  | 33  |
| 35.30.11                  | Ciepło w parze wodnej i gorącej wodzie  | 34  |
| x                         | z wysypisk odpadów  | 35  |
| x                         | z oczyszczalni ścieków  | 36  |
| x                         | rolniczy  | 37  |
| x                         | pozostały   | 38  |
| ex. 20.59.59              | Bioetanol, biodiesel, biometanol, biodimetyloeter, bio-ETBE, bio-MTBE (zuzywane w transporcie)                  | 39  |
| ex. 02.20.14              | biomasa leśna   | 40  |
| x                         | uprawy energetyczne   | 41  |
| x                         | odpady z rolnictwa  | 42  |
| x                         | frakcje organiczne stałych odpadów komunalnych  | 43  |
| x                         | pozostałe paliwa stałe z biomasy  | 44  |
| x                         | Pozostałe odpady przemysłowe stałe i ciekłe   | 45  |
| ex. 19.20.29;<br>38.12.25 | Oleje smarowe i odpadowe - przepracowane  | 46  |
| x                         | Nieorganiczne odpady komunalne  | 47  |
| ex. 20.59.59              | Biopaliwa ciekłe (biopłynny) do celów energetycznych  | 48  |

**W rubryce 1** są wyszczególnione jednostki miary, w jakich należy wykazywać poszczególne nośniki, np. paliwa stałe i ciekłe, wykazuje się w tonach, gazowe, biogaz w dam<sup>3</sup> (tys. m<sup>3</sup>), paliwa odpadowe gazowe, ciepło w GJ (gigadżulach), a energię elektryczną w MWh (megawatogodzinach). Jeżeli w dokumentacji występują inne jednostki, należy je przeliczyć według niżej podanych aktualnych wartości:

1 tona = 1337 litrów benzyna silnikowa, bezolowiowa (kod 88)  
 1 tona = 1380 litrów benzyna lotnicza (kod 69)  
 1 tona = 1200 litrów oleje napędowe do silników (Diesla) (kod 64)

1 tona = 1160 litrów oleje napędowe do innych celów, pozostałe (paliwo żeglugowe) (kod 10)

1 tona = 1264 litry bioetanol (kod 36)

1 tona = 1261 litrów biometanol (kod 36)

1 tona = 1136 litrów biodiesel (kod 36)

1 tona = 1504 litry biodimetyloeter (kod 36)

1 tona = 1448 litrów paliwo typu benzyny do silników odrzutowych (kod 37)

1 tona = 1250 litrów paliwo typu nafta do silników odrzutowych (turbinowych) (kod 38)

1 tona = 1250 litrów nafty pozostałe (kod 74)

1 tona = 1330 litrów benzyna lakiernicza i benzyna specjalna (kod 75)

1 tona = 1200 litrów olej opalowy lekki (kod 96)

1 tona = 1081 litrów olej opalowy LSC - o niskiej zawartości siarki (<1 %) (ciężki olej opalowy) (kod 98)

1 tona = 1036 litrów olej opalowy HSC - o wysokiej zawartości siarki (≥1 %) (ciężki olej opalowy) (kod 99)

1 tona = 1110 litrów oleje silnikowe, smarowe oleje sprężarkowe i turbinowe oraz pozostałe (kod 71)

1 tona = 1850 litrów gaz ciekły LPG (propan i butan skroplony) (kod 12)

1 tona = 1264 litry biopaliwa ciekłe (kod 46)

**W rubryce 2** podane są symbole kodu nośnika służące do identyfikacji niezbędnej do przetworzenia danych. W kodzie 64 - należy wykazać wszystkie typy olejów napędowych do szybkoobrotowych silników samochodowych Diesla, zużywane w silniku spalinowym samochodu, ciągnika rolniczego itp., do celów technologicznych lub grzewczych (nie należy utożsamiać ich z ropą naftową).

**W kodzie 10** - należy wykazać wszystkie pozostałe typy i odmiany olejów napędowych do silników Diesla (silników okrętowych, lokomotyw spalinowych, maszyn wyciągowych, agregatów napędowych średnio- i wolnoobrotowych itp.).

**W rubrykach 3 i 13** należy podać zapas na początek roku (1 stycznia) oraz na koniec okresu sprawozdawczego.

**W rubryce 4** należy wykazać łączną ilość wytworzonej produkcji zarówno z surowca własnego, jak i powierzzonego niezależnie od tego, czy wyroby te są przeznaczone do sprzedaży, czy zużywane do dalszego przerobu w jednostce sprawozdawczej. Dla paliw o kodach: 22, 25, 26, 27, 29, 30, 33, 34, 35, 46, 79, 83, 84, 95 w rubryce tej należy wykazać ilość paliw zużytych do produkcji energii elektrycznej lub ciepła, pozyskanych w jednostce lub otrzymanych. W rubryce tej należy wykazać również odzysk. W produkcji ciepła należy uwzględnić zarówno ciepło na cele grzewcze, jak i technologiczne (na cele własne, jak i na sprzedaż) - uwzględniając sprawność kotła.

**W rubryce 5** należy podać całkowity przychód/zakup z zewnątrz na potrzeby produkcyjno-eksploatacyjne oraz do odsprzedaży, natomiast w **rubryce 7** tylko przychód/zakup z importu. Import obejmuje przywóz z zagranicy (kraje UE i spoza UE) paliw oraz pochodnych nośników energii.

**W rubryce 6** należy podać wartość (w tysiącach złotych) całkowitego przychodu/zakupu z zewnątrz łącznie z kosztami transportu.

**W rubryce 8 i 11** **Inne przychody, Inne rozchody** należy wykazać: **obrót wewnętrzny, darowizny, pożyczki itp.**

**W rubryce 9 i 10** należy podać całkowitą sprzedaż na zewnątrz. Elektrownie, elektrociepłownie, ciepłownie i zakłady energetyczne do sprzedaży nie wliczają tzw. sprzedaży na zużycie własne. W przypadku spółdzielni mieszkaniowych ciepło sprzedawane lokatorom należy wykazać jako zużycie spółdzielni. Sprzedaż ciepła może być wykazana, gdy spółdzielnia sprzedaje ciepło wyprodukowane we własnej kotłowni jednostkom obcym (wystawia fakturę VAT).

**Uwaga!** W rubr. 6 i 10 (wartość w tys. zł) **nie należy uwzględniać podatku VAT**. Dla energii elektrycznej, ciepła i gazu ziemnego całkowita wartość obejmuje wszystkie składniki opłat (w tym opłaty za przesył i dystrybucję).

**W rubryce 12** należy podać całkowite zużycie na wszystkie cele produkcyjne i pozaprodukcyjne (łącznie ze stratami i ubytkami naturalnymi, w tym z stratami przesyłu i dystrybucji). Elektrownie, elektrociepłownie, ciepłownie i przedsiębiorstwa dystrybucyjne do zużycia wliczają również ciepło i energię elektryczną zakupioną.

**Dział 2. Substytucja paliw**  
**Zagadnienie substytucji dotyczy jedynie paliw o zastosowaniach stacjonarnych, tj. spalanych w kotłach, piecach i innych podobnych urządzeniach. Substytucja nie dotyczy paliw zużywanych w transporcie. Nie należy więc zaliczać paliw transportowych do „innych paliw”.**

**Przez możliwość zastąpienia rozumiemy sytuację taką, że rozpoczęcie zużycia paliwa zamiennego może nastąpić w terminie maksymalnie 30 dni od rozpoczęcia zaburzeń w dostawach paliwa podstawowego.** Oznacza to, że jednostka sprawozdawcza jest w zasadzie przygotowana do substytucji paliw, substytucja nie wymaga inwestycji ani innych skomplikowanych lub kosztownych przygotowań, a wymaga jedynie uruchomienia lub uregulowania palników, uruchomienia rzadko używanego kotła, zawarcia lub aktywacji umowy na dostawę nowego paliwa i tym podobnych przygotowań.

Poszczególne wiersze działu 2 dotyczą czterech podstawowych grup paliw spalanych w jednostkach sprawozdawczych, a mianowicie:

- olejów opalowych, wymienionych w wierszach 22-24 działu 1,
- gazu ziemnego, wymienionego w wierszach 07-09 działu 1,
- węgla, wymienionego w wierszach 01, 02 i 04 działu 1,
- innych paliw, różnych od olejów opalowych, gazu ziemnego i węgla.

**W rubryce 2** należy wpisać ilości zużytych paliw podstawowych, zgodnie z ilościami wymienionymi w Dziale 1. W rubryce 3 należy wpisać ilości paliw możliwe do zastąpienia innymi paliwami, wyrażone w ujęciu procentowym, w relacji do ilości wymienionych w rubryce 2. W rubrykach 4-6 należy wpisać maksymalne możliwe ilości paliw zastępczych,



obliczone z zastosowaniem informacji o wartościach opalowych paliw, spójne z danymi wpisanymi w rubrykach 2 i 3.

### Dział 3. Infrastruktura ciepłownicza i obrót ciepłem

W dziale tym należy rozliczyć: produkcję, sprzedaż ciepła wykazaną w dziale 1 w wierszu 34 - rubryki 4, 9.

Dział ten wypełniają:

- w części dotyczącej produkcji - jednostki eksploatujące źródła ciepła wymienione w dziale 3.1.1. Produkcja ciepła (elektrownie i elektrociepłownie zawodowe i przemysłowe, kotłownie - ciepłownie wraz z lokalnymi, czyli obsługującymi pojedyncze obiekty, budynki) produkujące ciepło na cele grzewcze i technologiczne zarówno na potrzeby własne, jak i na sprzedaż,
- w części dotyczącej infrastruktury ciepłowniczej - jednostki eksploatujące kotłownie oraz sieć ciepłą,
- w części dotyczącej sprzedaży - jednostki dostarczające ciepło do odbiorców końcowych.

#### W dziale 3.1.1. Produkcja ciepła według rodzajów:

- w wierszu 1 - należy podać łączną wielkość produkcji ciepła,
- w wierszach 2-13 należy rozliczyć na poszczególne rodzaje źródeł wielkość z wiersza 1,
- w wierszach 2-3 należy podać produkcję z kotłów ciepłowniczych,
- w wierszach 4-5 należy podać produkcję z kotłów energetycznych,
- w wierszu 9 - należy podać ilość ciepła pobranego ze źródła geotermalnego.

**Dział 3.1.2, 3.1.3 i 3.2 należy wypełnić oddzielnie dla każdej miejscowości, w której zlokalizowane są kotłownie.** W przypadku gdy jednostka sprawozdawcza posiada obiekty znajdujące się w kilku różnych miejscowościach, odpowiednie działy sprawozdania należy wypełnić na dodatkowych stronach formularza, określając jednocześnie ich lokalizację (miejscowość, gmina, powiat). Identyfikator miejscowości (wykorzystywany przy przetwarzaniu danych) podaje urząd statystyczny.

**W dziale 3.1.2. Liczba kotłowni i sieć ciepłownicza** należy podawać dla danej miejscowości:

- w rubryce 1 liczbę kotłowni-ciepłowni,
  - w rubryce 2 łączną moc osiągalną,
  - w rubryce 3 roczną produkcję ciepła,
  - w rubryce 4 długość sieci przesyłowej i rozdzielczej w km (z jednym miejscem po przecinku),
  - w rubryce 5 łączną długość przyłączy w km (z jednym miejscem po przecinku).
1. **Pod pojęciem sieci ciepłowniczej** rozumie się połączone ze sobą urządzenia lub instalacje, służące do przesyłania i dystrybucji ciepła ze źródeł ciepła do węzłów ciepłych.
  2. **Pod pojęciem przyłącza** rozumie się odcinek sieci ciepłowniczej doprowadzający ciepło wyłącznie do jednego węzła ciepłego albo odcinek zewnętrznych instalacji odbiorczych za grupowym węzłem ciepłym lub źródłem ciepła, łączący te instalacje z instalacjami odbiorczymi w obiektach.
  3. **Pod pojęciem węzła ciepłego** rozumie się połączone ze sobą urządzenia lub instalacje służące do zmiany rodzaju lub parametrów nośnika ciepła dostarczanego z przyłącza oraz regulacji ilości ciepła dostarczanego do instalacji odbiorczych.
  4. **Pod pojęciem grupowego węzła ciepłego** rozumie się węzeł ciepły obsługujący więcej niż jeden obiekt.

Powyższe definicje są zgodne z rozporządzeniem Ministra Gospodarki z dnia 15 stycznia 2007 r. w sprawie szczegółowych warunków funkcjonowania systemów ciepłowniczych (Dz. U. Nr 16, poz. 92).

**W dziale 3.1.3. Parametry techniczne kotłów ciepłowniczych** należy podać dane dotyczące liczby i rodzajów eksploatowanych kotłów w danej miejscowości, ich produkcji oraz zużytych paliw podstawowych określonych fabrycznie dla tych typów kotłów (nie należy wykazywać paliw służących jedynie do podtrzymywania procesu palenia w kotle). Ilości zużytego paliwa powinny być równe lub mniejsze niż wykazane w dziale 1. Należy również podać dane o urządzeniach ograniczających emisję zanieczyszczeń do atmosfery.

**W dziale 3.1.3. należy uwzględnić tylko kotły o mocy równej lub większej niż 0,2 MW.**

- w rubryce 2 określamy rodzaj kotła: jednopaliwowe, dwupaliwowe lub wielopaliwowe. Przez kotły dwupaliwowe należy rozumieć kotły, w których zgodnie z określeniem fabrycznym można spalać paliwa o dwóch różnych stanach skupienia.
- w rubryce 3 i 4 należy określić rodzaj i kod paliwa,
- w rubryce 5 należy podać liczbę kotłów (opalanych tym samym rodzajem paliwa). Kotły opalane innym rodzajem paliwa powinny być wykazane w kolejnych wierszach,
- w rubryce 6 i 7 podajemy zużycie paliwa na wsad w roku sprawozdawczym (w jednostkach naturalnych i w GJ),
- w rubryce 8 należy podać łączną moc osiągalną,
- w rubryce 9 roczną produkcję ciepła w GJ.

Przy obliczaniu produkcji ciepła (rubr. 9) należy uwzględnić sprawność kotła, stąd dane w rubr. 7 i 9 nie mogą być takie same (rubryka 9 musi być większa od rubryki 7).

W części dotyczącej urządzeń ograniczających emisję należy podawać:

- w rubrykach 10, 12, 14 liczbę eksploatowanych urządzeń,
- w rubrykach 11, 13, 15 procentowy udział eksploatowanych urządzeń w odniesieniu do ogólnej zainstalowanej mocy cieplnej w danym obiekcie.

Przykłady:

1. Spalono 22,3 tony węgla o wartości opalowej 21500 kJ/kg. Aby obliczyć uzyskaną ilość ciepła, mnożymy ilość spalonego węgla przez jego wartość opalową/1000 i przez sprawność kotła (przykładowa sprawność kotła wynosi 60 %):

Wielkość produkcji ciepła wynosi  $22,3 \times 21500/1000 \times 60\% = 288 \text{ GJ}$ .

2. Instalacja odsiarczania w kotłowni posiadającej 5 kotłów współpracuje z dwoma kotłami o mocy stanowiącej 45 % ogólnej mocy zainstalowanej w danej kotłowni-ciepłowni.

Tak więc w tym przypadku w rubryce 8 należy wpisać wartość 45 %.

**Dział 3.2 Sprzedaż ciepła odbiorcom końcowym i kubatura budynków ogrzewanych centralnie.** Dział ten wypełniają wszystkie jednostki, które zajmują się sprzedażą energii cieplnej odbiorcom końcowym.

Przedsiębiorstwa energetyki cieplnej wykazują kubaturę budynków, do których dostarczają ciepło, natomiast inne podmioty (w tym spółdzielnie mieszkaniowe) wykazują wyłącznie kubaturę budynków, do których dostarczają ciepło z produkcji własnej (posiadają kotłownie).

Kubatura budynków jest to objętość mierzona w m sześć. - liczona jako iloczyn powierzchni zabudowy i wysokości budynku od podłogi piwnic do podłogi strychu. Jeśli na poddaszu znajdują się pomieszczenia użytkowe (mieszkania, pralnie itp.), kubatura tych pomieszczeń doliczana jest do kubatury budynku. W sprawozdawczości statystycznej dotyczącej efektów działalności budowlanej - w przypadku rozbudowy budynku lub przekazaniu do eksploatacji tylko części budynku - kubatura budynku dotyczy tylko tych części.

Dział ten należy wypełniać dla każdej miejscowości osobno, podając:

- w rubryce 1 sprzedaż ciepła do budynków,
- w rubryce 2 łączną kubaturę budynków,
- w rubryce 3 sprzedaż ciepła do budynków mieszkalnych,
- w rubryce 4 łączną kubaturę ogrzewanych budynków mieszkalnych,
- w rubryce 5 łączną kubaturę ogrzewanych budynków komunalnych,
- w rubryce 6 łączną kubaturę ogrzewanych budynków spółdzielczych,
- w rubryce 7 łączną kubaturę ogrzewanych budynków prywatnych,
- w rubryce 8 sprzedaż ciepła do budynków urzędów i instytucji,
- w rubryce 9 łączną kubaturę ogrzewanych budynków urzędów i instytucji.

W przypadkach szczególnych można podać szacunkową wartość kubatury ogrzewanych budynków, przyjmując, że 1 MW mocy cieplnej wystarcza do ogrzania 50 dam<sup>3</sup>.

#### Objaśnienia do wybranych pozycji działu 1.

**Benzyzna silnikowa bezolowiowa (kod 88)** – także benzyzna U-95

**Olej napędowy (kod 10, 64)** – oleje napędowe stosowane do:

- napędu silników wysokoprężnych wysokobrotowych - samochody,
- napędu silników wysokoprężnych wolno- i średnioobrotowych - lokomotywy, statki, agregaty dużej mocy,
- celów opalowych,
- jako wsad do procesów petrochemicznych.

**Oleje opalowe lekkie (kod 96)** – Ekoterm, R/Gterm i podobne oleje opalowe.

**Pozostałe nafty (kod 74)** – produkty destylujące w temperaturze od 150 do 300 °C, używane w innych celach niż transport lotniczy.

**Benzyzna specjalna (kod 75)** – produkty rafineryjne o cechach zbliżonych do benzyn i nafty, używane do celów nieenergetycznych, np. jako substancje rozcieńczające do farb itp.

**Benzyzna do pirolizy (kod 76)** – produkty używane podstawowo w procesach petrochemicznych do produkcji etylenu lub związków aromatycznych.

**Pozostałe produkty naftowe (kod 77)** – inne niewymienione produkty pochodzenia naftowego.

#### Biomasa stała:

**Biomasa leśna** - drewno opalowe w postaci polan, okrągłaków, zrębów, brykietów, peletów i odpady z leśnictwa w postaci drewna niewymiarowego: gałęzi, czubów, żerdzi, przecinek, krzewów, chrustu i karp oraz odpady z przemysłu drzewnego (wióry, trociny) i papierniczego (ług czarny).

**Uprawy energetyczne** - biomasa z plantacji przeznaczonych na cele energetyczne (drzewa i krzewy szybko rosnące, byliny dwuliścienne, trawy wieloletnie, zboża uprawiane w celach energetycznych).

**Odpady z rolnictwa** - pozostałości organiczne z rolnictwa i ogrodnictwa (np. słoma, odpady z produkcji ogrodniczej, odchody zwierzęce oraz brykiety i pelety, np. ze słomy).

**Frakcje organiczne stałych odpadów komunalnych** - odpady podlegające degradacji biologicznej (biomasa odpadowa) pochodzące z gospodarstw domowych, szpitali i sektora usług (np. makulatura, stare meble).

**Pozostałe paliwa stałe z biomasy** - odpady podlegające degradacji biologicznej (biomasa odpadowa) pochodzące z przemysłu (np. papierniczego, drzewnego, meblowego, spożywczego, włókienniczego).

W sprawozdaniach wykazywana jest tylko ilość frakcji organicznych (biodegradowalnych) zawartych w całkowitej ilości odpadów.

Załącznik 2

Przykład wypełnienia formularza

Dane o jednostce  
Spółdzielnia Mieszkańcowa X jest właścicielem czterech kotłowni zlokalizowanych w miejscowościach A i B. Kotłownie te produkują ciepło i zużywają na cele grzewcze na potrzeby własne (ogrzewanie pomieszczeń biurowych i mieszkań lokatorskich), jak i na sprzedaż jednostkom zewnętrzny (np. dla przedsiębiorcy). W kotłowniach pracuje sześć kotłów: jednopaliwowe, dwupaliwowe i wielopaliwowe o łącznej mocy 2910 kW (2910 kW / 1000 = 2,91 MW). Moc odejzta z tabliczek znamionowych lub z dokumentacji technicznej kotłowni.  
W miejscowości A pracuje kotłowni jednopaliwowy przystosowany do spalania gazu ziemnego i jeden kotłowni wielopaliwowy w którym spalany jest węgiel i biomasa.

W miejscowości B pracują dwa kotły dwupaliwowe przystosowane do spalania gazu ziemnego i oleju opałowego, oraz dwa kotły jednopaliwowe opalane gazem ziemnym (jeden z kotłów o mocy 100 kW – nie wykazywany jest w dziale 2.1.3).

Kotłowni wielopaliwowy posiada instalację odsiarczania, a pozostałe kotły palnik niskociśnieniowy.

Długość sieci przesyłowej i rozdzielczej w miejscowości A jest równa 0,7 km i przyłączy do budynków 0,5 km. W miejscowości B długość sieci przesyłowej i rozdzielczej jest równa 0,8 km i przyłączy do budynków 0,6 km.

Spółdzielnia eksploatuje samodzielną służbę napędzaną benzyną i olejem napędowym (diesel).

Dział 1

W roku sprawozdawczym zostały zużyte następujące nośniki energii: gaz ziemny wysokometanowy - 277000 m<sup>3</sup>, olej opałowy lekki - 26170 litrów, węgiel kamienny energetyczny - 130,8 ton, benzyna silnikowa - 1215 litrów, olej napędowy - 2725,5 litrów, biomasa - 264,9 ton, energia elektryczna - 920200 kWh.

Spółdzielnia dodatkowo zakupuje ciepło z miejskiego przedsiębiorstwa ciepłowniczego, które odsprzedaże (dostarcza) swoim lokatorom. Wypełnijcie sprawozdanie w dziale 1 w rubrykach dotyczących ilości należy przeliczyć nośniki energii na odpowiednią jednostkę miary: gaz ziemny wysokometanowy 277000 m<sup>3</sup> / 1000 = 277,0 tona (1 tona = 1000 m<sup>3</sup>), benzyna silnikowa 1215 litrów / 1337 = 0,9 tony (1 tona = 1337 litrów), olej napędowy 2725,5 litrów / 1200 = 2,3 tony (1 tona = 1200 litrów), energia elektryczna 920200 kWh / 1000 = 920,2 MWh (1 MWh = 1000 kWh).

Aby obliczyć produkcję ciepła z danego nośnika: należy pomnożyć ilość spalonego nośnika przez jego wartość opałową / 1000 i przez sprawność kotła. Typowa wartość opałowa gazu wysokometanowego (kod 13) jest równa 36000 kJ/m<sup>3</sup>, oleju opałowego lekkiego (kod 96) jest równa 43100 kJ/kg, węgla kamiennego 27000 kJ/kg, biomasy 16000 kJ/kg. Sprawność kotłowni eksploatowanych przez spółdzielnię wynosi 93 %.

• roczna produkcja ciepła z węgla (kod 60): 130,8 t × 27000 kJ/kg / 1000 × 93 % = 3284 GJ

• roczna produkcja ciepła z gazu (kod 13): 277,0 t × 36000 kJ/m<sup>3</sup> / 1000 × 93 % = 9274 GJ,

• roczna produkcja ciepła z oleju opałowego (kod 96): 21,8 t × 43100 kJ/kg / 1000 × 93 % = 874 GJ,

• roczna produkcja ciepła z biomasy (kod 95): 264,9 t × 16000 kJ/kg / 1000 × 93 % = 3942 GJ.

Całkowita (sumaryczna) ilość ciepła wytworzonego w kotłowniach ze wszystkich paliw wynosząca 17374 GJ należy wykazać w dziale 1 wierszu 34 rubryka 4.

W wierszu tym wykazujemy również zakup ciepła i sprzedaż dla przedsiębiorcy oraz zużycie na potrzeby spółdzielni mieszkaniowej (pomieszczenia biurowe i mieszkania lokatorów).

Dział 2

Co do możliwości substytucji paliw, to zakładamy, że możliwość taką posiadają kotły dwupaliwowe gazowo-olejowe zlokalizowane w miejscowości B, natomiast możliwość takiej nie mają pozostałe kotły należące do Spółdzielni. W kotłach dwupaliwowych w miejscowości B istnieje możliwość zastąpienia połowy zużytego gazu ziemnego olejem opałowym. Zastąpienia może być następująca ilość gazu ziemnego: 96,6 dam<sup>3</sup> × 50% = 48,3 dam<sup>3</sup>. Sposób obliczenia zastępczej ilości oleju opałowego jest następujący: (1) obliczamy całkowitą ilość energii zawartą w gazie ziemnym, który może być zastąpiony: 48,3 dam<sup>3</sup> × 36,0 GJ/dam<sup>3</sup> = 1738,8 GJ. (2) obliczamy zastępczą ilość oleju opałowego w tonach: 1738,8 GJ / 43100 kJ/kg / 1000 = 40,3 tony.

W sprawozdaniu wpisujemy następujące dane: w kolumnie 2 ewentualnie zużycie gazu ziemnego w jednostce sprawozdawczej, tj. 277,0 dam<sup>3</sup>, w kolumnie 3 procent gazu ziemnego, który może być zastąpiony olejem opałowym, tj. 17,4 procent ten obliczamy w relacji do całkowitego zużycia gazu w jednostce sprawozdawczej, tzn. 48,3 / 277,0 = 17,4 %, a w kolumnie 4 ilość paliwa ciekłego, która zastąpi gaz ziemny, tj. 40,3 tony.

Dział 3  
W dziale 3.1.1 należy wypełnić wiersze 01 i 02, podając jako źródło ciepła kotłownię lokalną (wbudowaną) i wpisując ogólną produkcję ciepła uzyskaną ze wszystkich kotłowni zamistalowanych w spółdzielni.

Dział 3.1.2, 3.1.3 oraz 3.2. należy wypełnić oddzielnie dla każdej miejscowości, w której są zlokalizowane kotłownie.

W miejscowości A pracują dwie kotłownie, usytuowane w budynku spółdzielni.

W dziale 3.1.2 należy podać liczbę kotłowni, ich moce, produkcję ciepła jaka została wyprodukowana w tych kotłowniach oraz długość w kilometrach sieci przesyłowej, rozdzielczej i przyłączy do budynków w danej miejscowości.

Produkcja ciepła z kotła wielopaliwowego jest równa 7226 GJ (3284 GJ z węgla i 3942 GJ z biomasy), z kotła jednopaliwowego produkcja ciepła jest równa 3294 GJ (spalono 98 dam<sup>3</sup> gazu × 36000 kJ/m<sup>3</sup> / 1000 × 93 %)

W dziale 3.1.3 należy określić rodzaje kotłowni w danej miejscowości, w tym przypadku jednopaliwowe i wielopaliwowe (gdzie spalane są dwa paliwa jednocześnie), wprowadzić rodzaj i ilość spalonego paliwa, zużycie paliwa na wsiad w GJ, (obliczone poprzez pomnożenie ilości spalowanego paliwa i wartości opałowej tego paliwa) oraz produkcję ciepła z kotłowni (zużycie paliwa na wsiad w GJ pomnożone przez sprawność kotła).

Należy podać również informację o instalacjach odsiarczania zamontowanych na kotłach.

W dziale 3.2 w rubryce 1 należy wykazać ilość ciepła sprzedanego do odbiorcy końcowego (przedsiębiorcy), w rubryce 2 kubaturę wszystkich pomieszczeń ogrzewanych centralnie w podziale na poszczególne rodzaje budynków. Nie wykazyujemy w tym dziale odsprzedaży ciepła zakupionego i kubatury pomieszczeń nim ogrzewanej.

Dwie kotłownie zlokalizowane w miejscowości B mieszczą się także w budynku spółdzielni.

W dziale 3.1.2 należy podać liczbę kotłowni, ich moce, produkcję ciepła jaka została wyprodukowana w tych kotłowniach oraz długość w kilometrach sieci przesyłowej, rozdzielczej i przyłączy do budynków w danej miejscowości

Produkcja ciepła z kotłowni jednopaliwowych jest równa 2759 GJ (spalono 21,8 tony × 43100 kJ/kg / 1000 × 93 % = 874 GJ).  
GJ (96,6 dam<sup>3</sup> gazu × 36000 kJ/m<sup>3</sup> / 1000 × 93 % = 3234 GJ i z oleju opałowego 21,8 tony × 43100 kJ/kg / 1000 × 93 % = 874 GJ).

W dziale 3.1.3 należy określić rodzaje kotłowni, w tym przypadku jednopaliwowe i dwupaliwowe, wprowadzić rodzaj i ilość spalowanego paliwa, zużycie paliwa na wsiad w GJ, (obliczone poprzez pomnożenie ilości spalowanego paliwa i wartości opałowej tego paliwa) oraz produkcję ciepła z kotłowni (zużycie paliwa na wsiad w GJ pomnożone przez sprawność kotła). Należy podać również informację o urządzeniach ograniczających emisję zanieczyszczeń.

W dziale 3.2 w rubryce 2 należy wykazać kubaturę wszystkich pomieszczeń ogrzewanych centralnie w podziale na poszczególne rodzaje budynków. Nie wykazuje się w tym dziale odsprzedaży ciepła zakupionego i kubatury pomieszczeń nim ogrzewanej.

Załącznik 1

Typowe wartości opałowe ważniejszych nośników energii

| Nazwa nośnika energii  | Wartość opałowa kJ/kg, kJ/m <sup>3</sup> |
|--|--|
| Węgiel kamienny energetyczny:  |  |
| – gruby  | 27 500 kJ/kg                             |
| – średni i drobny  | 27 000 kJ/kg                             |
| – miód   | 22 000 kJ/kg                             |
| Węgiel do kokosowania (wszystkie typy)   | 29 600 kJ/kg                             |
| Brykiety z węgla kamiennego  | 23 200 kJ/kg                             |
| Węgiel brunatny:   |  |
| – gruby  | 10 000 kJ/kg                             |
| – średni   | 8 000 kJ/kg                              |
| – drobny, miał   | 9 000 kJ/kg                              |
| – niesort  | 7 800 kJ/kg                              |
| Brykiety z węgla brunatnego  | 17 500 kJ/kg                             |
| Koks:  |  |
| – koks odlewniczy  | 28 000 kJ/kg                             |
| – koks wielkopiecowy (metalurgiczny)   | 27 450 kJ/kg                             |
| – koks opałowy (niskotemperaturowy)  | 25 400 kJ/kg                             |
| Drewno opałowe:  |  |
| – lipa, olecha, sosna, topola  | 16 000 kJ/kg                             |
| – brzoza, jędra  | 18 000 kJ/kg                             |
| – dąb, klon, buk   | 20 000 kJ/kg                             |
| Biogaz z wysypisk odpadów  | 15 500 kJ/m <sup>3</sup>                 |
| Biogaz z oczyszczalni ścieków  | 23 000 kJ/m <sup>3</sup>                 |
| Biogaz pozostały   | 14 500 kJ/m <sup>3</sup>                 |
| Biogaz rolniczy  | 21 000 kJ/m <sup>3</sup>                 |
| Biodiesel, biodiesel, biometanol, biodimetyloeter, bio-ETBE, bio-MTBE (zużywane w transporcie) | 28 500 kJ/kg                             |
| Biopaliwa ciekłe (biopłyn)   | 28 500 kJ/kg                             |
| Biomasa stała - lesna  | 13 500 kJ/kg                             |
| Biomasa stała - uprawy energetyczne  | 15 000 kJ/kg                             |
| Biomasa stała - odpady z rolnictwa   | 13 000 kJ/kg                             |
| Biomasa stała - frakcje organiczne stałych odpadów komunalnych                                 | 9 000 kJ/kg                              |
| Biomasa stała - pozostałe paliwa stałe z biomasy   | 15 000 kJ/kg                             |
| Torf   | 9 200 kJ/kg                              |
| Olej opałowy:  |  |
| – lekki  | 43 100 kJ/kg                             |
| – ciężki niskosiarkowy   | 42 180 kJ/kg                             |
| – ciężki wysokiarkowy  | 41 570 kJ/kg                             |
| Olej napędowy do silników wysokoprężnych szybkoobrotowych: (paliwo dieslowskie)                | 43 380 kJ/kg                             |
| Pozostałe oleje napędowe   | 43 100 kJ/kg                             |
| Benzyny silnikowe  | 44 750 kJ/kg                             |
| Benzyny lotnicze   | 45 030 kJ/kg                             |
| Paliwo do silników odrzutowych typu ciężkiej benzyny   | 45 340 kJ/kg                             |
| Paliwo do silników odrzutowych typu małego   | 43 920 kJ/kg                             |
| Pozostałe nafty  | 43 920 kJ/kg                             |
| Gaz skroplony (LPG)  | 46 150 kJ/kg                             |
| Gaz ziemny wysokometanowy (z sieci)  | 36 000 kJ/m <sup>3</sup>                 |
| Gaz ziemny w stanie ciekłym lub gazowym, zamotowany  | 24 000 kJ/m <sup>3</sup>                 |
| Gaz koksowniczy  | 16 900 kJ/m <sup>3</sup>                 |
| Gaz miejski (mieszanka propan-butan-powietrze)   | 25 000 kJ/m <sup>3</sup>                 |
| Gaz wielopiecowy   | 3 900 kJ/m <sup>3</sup>                  |
| Gaz konwertorowy   | 8 800 kJ/m <sup>3</sup>                  |
| Przeliczenie energii elektrycznej w [kWh] na [MWh]   |  |
| Energia elektryczna [MWh] = 0,001 × Energia elektryczna [kWh]                                  |  |
| (1000 kWh = 1 MWh)   |  |

## Dział 1. Bilanse nośników energii

Dane należy podawać z jednym znakiem po przecinku (z wyjątkiem danych w GJ podawanych w ilościach całkowitych).

| Nazwa nośnika energii   | Lp. | Jednostka miary                           | Kod | Zapasy początkowy (stan na 1 stycznia) | Produkcja | Zakup  |   | Inne przychody | Sprzedaż                            |       | Inne rozchody | Zużycie | Zapasy końcowy |                                     |    |   |
|---|-----|---|-----|--|-----------|--------|---|----------------|-------------------------------------|-------|---------------|---------|----------------|-------------------------------------|----|---|
|   |     |   |     |  |           | ogółem |   |                | w tym import                        |       |               |         |                |                                     |    |   |
|   |     |   |     |  |           | ilość  |   |                | wartość w tys. zł (bez podatku VAT) | ilość |               |         |                | wartość w tys. zł (bez podatku VAT) |    |   |
| 0   | 1   | 2   | 3   | 4                                      | 5         | 6      | 7 | 8              | 9                                   | 10    | 11            | 12      | 13             |                                     |    |   |
| Węgiel kamienny energetyczny z wyłączeniem brykietów  | 01  |   | 60  | 73                                     | 4         | 111    | 9 | 66             | 7                                   |       |               |         | 130            | 8                                   | 54 | 5 |
| Węgiel kamienny koksujący z wyłączeniem brykietów   | 02  |   | 61  |  |           |        |   |                |                                     |       |               |         |                |                                     |    |   |
| Brykiety z węgla kamiennego i podobne paliwa stałe otrzymywane z węgla kamiennego                               | 03  | t   | 02  |  |           |        |   |                |                                     |       |               |         |                |                                     |    |   |
| Węgiel brunatny (lignit)  | 04  |   | 03  |  |           |        |   |                |                                     |       |               |         |                |                                     |    |   |
| Paliwa lignitowe (paliwa stałe produkowane z węgla brunatnego (lignitu) - brykiety itp.) i brykiety torfowe     | 05  |   | 04  |  |           |        |   |                |                                     |       |               |         |                |                                     |    |   |
| Torf  | 06  |   | 94  |  |           |        |   |                |                                     |       |               |         |                |                                     |    |   |
| Gaz ziemny w stanie ciekłym lub gazowym, wysokometanowy   | 07  |   | 13  |  |           | 277    | 0 | 453            | 0                                   |       |               |         | 277            | 0                                   |    |   |
| Gaz ziemny w stanie ciekłym lub gazowym, zaazotowany  | 08  | dam <sup>3</sup><br>(1000m <sup>3</sup> ) | 14  |  |           |        |   |                |                                     |       |               |         |                |                                     |    |   |
| Gaz ziemny w stanie ciekłym lub gazowym, pozostały (m.in. z odmetanowania pokładów węgla)                       | 09  |   | 15  |  |           |        |   |                |                                     |       |               |         |                |                                     |    |   |
| Koks i półkoks z węgla kamiennego i brunatnego (lignitu)  | 10  |   | 62  |  |           |        |   |                |                                     |       |               |         |                |                                     |    |   |
| Smola destylowana z węgla kamiennego i brunatnego (lignitu) lub torfu; pozostałe smoły mineralne (smoły surowe) | 11  |   | 66  |  |           |        |   |                |                                     |       |               |         |                |                                     |    |   |
| Benzyna silnikowa, bezolowiowa  | 12  |   | 88  |  |           | 0      | 9 | 5              | 1                                   |       |               |         | 0              | 9                                   |    |   |
| Benzyna lotnicza  | 13  |   | 69  |  |           |        |   |                |                                     |       |               |         |                |                                     |    |   |
| Oleje napędowe do silników (Diesla)   | 14  |   | 64  |  |           | 2      | 3 | 13             | 5                                   |       |               |         | 2              | 3                                   |    |   |
| Oleje napędowe do innych celów, pozostałe (paliwo żeglugowe)  | 15  |   | 10  |  |           |        |   |                |                                     |       |               |         |                |                                     |    |   |
| Paliwo typu benzyny do silników odrzutowych   | 16  |   | 37  |  |           |        |   |                |                                     |       |               |         |                |                                     |    |   |
| Paliwo typu nafta do silników odrzutowych turbinowych   | 17  |   | 38  |  |           |        |   |                |                                     |       |               |         |                |                                     |    |   |
| Nafty pozostałe   | 18  |   | 74  |  |           |        |   |                |                                     |       |               |         |                |                                     |    |   |
| Benzyna lakiernicza i benzyna specjalna   | 19  |   | 75  |  |           |        |   |                |                                     |       |               |         |                |                                     |    |   |
| Lekkie frakcje benzyny ciężkiej (surowiec dla przemysłu petrochemicznego - benzyna do pirolizy)                 | 20  |   | 76  |  |           |        |   |                |                                     |       |               |         |                |                                     |    |   |
| Pozostałe produkty naftowe, gdzie indziej niesklasyfikowane   | 21  |   | 77  |  |           |        |   |                |                                     |       |               |         |                |                                     |    |   |

**Dział 1. Bilanse nośników energii (dokończenie)** Dane należy podawać z jednym znakiem po przecinku (z wyjątkiem danych w GJ podawanych w ilościach całkowitych).

| Nazwa nośnika energii  | Lp.  | Jednostka miary                        | Kod                                    | Zapasy początkowy (stan na 1 stycznia) | Produkcja | Zakup  |     | Inne przychody | Sprzedaż                            |       | Inne rozchody | Zużycie | Zapasy końcowy |                                     |   |    |   |
|--|--|--|--|--|-----------|--------|-----|----------------|-------------------------------------|-------|---------------|---------|----------------|-------------------------------------|---|----|---|
|  |  |  |  |  |           | ogółem |     |                | w tym import                        |       |               |         |                |                                     |   |    |   |
|  |  |  |  |  |           | ilość  |     |                | wartość w tys. zł (bez podatku VAT) | ilość |               |         |                | wartość w tys. zł (bez podatku VAT) |   |    |   |
| 0  | 1  | 2                                      | 3                                      | 4                                      | 5         | 6      | 7   | 8              | 9                                   | 10    | 11            | 12      | 13             |                                     |   |    |   |
| Oil opałowy lekki  | 22   |  | 96                                     |  |           |        |     |                |                                     |       |               |         |                |                                     |   |    |   |
| Oil opałowy LSC - o niskiej zawartości siarki (<1 %) (ciężki olej opałowy)                     | 23   |  | 98                                     |  |           |        |     |                |                                     |       |               |         |                |                                     |   |    |   |
| Oil opałowy HSC - o wysokiej zawartości siarki (≥1 %) (ciężki olej opałowy)                    | 24   |  | 99                                     |  |           |        |     |                |                                     |       |               |         |                |                                     |   |    |   |
| Oil silnikowe, smarowe oleje sprężarkowe i turbinowe oraz pozostałe                            | 25   | t                                      | 71                                     |  |           |        |     |                |                                     |       |               |         |                |                                     |   |    |   |
| Gaz ciekły LPG (propan i butan skroplony)  | 26   |  | 12                                     |  |           |        |     |                |                                     |       |               |         |                |                                     |   |    |   |
| Wazelina, woski parafinowe i inne, z włączeniem ozokerytu                                      | 27   |  | 72                                     |  |           |        |     |                |                                     |       |               |         |                |                                     |   |    |   |
| Koks naftowy   | 28   |  | 63                                     |  |           |        |     |                |                                     |       |               |         |                |                                     |   |    |   |
| Bitum naftowy (asfalty z przeróbki ropy naftowej)  | 29   |  | 73                                     |  |           |        |     |                |                                     |       |               |         |                |                                     |   |    |   |
| Energia elektryczna  | 30   | MWh                                    | 24                                     | X                                      |           | 920    | 2   | 460            | 1                                   |       |               |         | 920            | 2                                   | X |    |   |
| Gaz koksowniczy  | 31   | dam <sup>3</sup> (1000m <sup>3</sup> ) | 16                                     | X                                      |           |        |     |                |                                     |       |               |         |                |                                     | X |    |   |
| Paliwa odpadowe gazowe   | 32   | GJ                                     | 79                                     |  |           |        |     |                |                                     |       |               |         |                |                                     |   |    |   |
| Gaz wielkopiecowy  | 33   | dam <sup>3</sup> (1000m <sup>3</sup> ) | 19                                     |  |           |        |     |                |                                     |       |               |         |                |                                     |   |    |   |
| Ciepło w parze wodnej i gorącej wodzie   | 34   | GJ                                     | 23                                     | X                                      | 17374     | 2773   | 125 | 5              |                                     | 1700  | 93            | 5       |                | 18447                               | X |    |   |
| Biogaz   | z wysypisk odpadów                             | 35                                     | dam <sup>3</sup> (1000m <sup>3</sup> ) | 25                                     |           |        |     |                |                                     |       |               |         |                |                                     |   |    |   |
|  | z oczyszczalni ścieków                         | 36                                     |  | 26                                     |           |        |     |                |                                     |       |               |         |                |                                     |   |    |   |
|  | rolniczy                                       | 37                                     |  | 29                                     |           |        |     |                |                                     |       |               |         |                |                                     |   |    |   |
|  | pozostały                                      | 38                                     |  | 27                                     |           |        |     |                |                                     |       |               |         |                |                                     |   |    |   |
| Bioetanol, biodiesel, biometanol, biodimetyloeter, Bio-ETBE, Bio-MTBE (zużywane w transporcie) | 39   |  | 36                                     |  |           |        |     |                |                                     |       |               |         |                |                                     |   |    |   |
| Biomasa stała  | biomasa leśna                                  | 40                                     | t                                      | 95                                     | 25        | 0      |     | 300            | 0                                   | 111   | 8             |         |                | 264                                 | 9 | 60 | 1 |
|  | uprawy energetyczne                            | 41                                     |  | 30                                     |           |        |     |                |                                     |       |               |         |                |                                     |   |    |   |
|  | odpady z rolnictwa                             | 42                                     |  | 33                                     |           |        |     |                |                                     |       |               |         |                |                                     |   |    |   |
|  | frakcje organiczne stałych odpadów komunalnych | 43                                     |  | 83                                     |           |        |     |                |                                     |       |               |         |                |                                     |   |    |   |
|  | pozostałe paliwa stałe z biomasy               | 44                                     |  | 84                                     |           |        |     |                |                                     |       |               |         |                |                                     |   |    |   |
| Pozostałe odpady przemysłowe stałe i ciekłe  | 45   |  | 34                                     |  |           |        |     |                |                                     |       |               |         |                |                                     |   |    |   |
| Oleje smarowe i odpadowe - przepracowane   | 46   |  | 22                                     |  |           |        |     |                |                                     |       |               |         |                |                                     |   |    |   |
| Nieorganiczne odpady komunalne stałe   | 47   |  | 35                                     |  |           |        |     |                |                                     |       |               |         |                |                                     |   |    |   |
| Biopaliwa ciekłe (biopłynny) do celów energetycznych   | 48   |  | 46                                     |  |           |        |     |                |                                     |       |               |         |                |                                     |   |    |   |

**Dział 3. Infrastruktura ciepłownicza i obrót ciepłem**

**Dział 3.1. Wytwarzanie ciepła**

**Dział 3.1.1. Produkcja ciepła według rodzajów źródeł**

**Dział 2. Substytucja paliw** (wypełniać tylko wiersze, w których istnieje możliwość zastąpienia paliwa innym)

| Paliwo podstawowe | Lp. | Jednostka miary  | Zużycie paliwa |   | Maksymalne możliwe zużycie paliw zastępczych |            |                  | Lp. | Rodzaj źródła |   | Roczna produkcja ciepła w parze wodnej i gorącej wodzie [GJ] |
|-------------------|-----|------------------|----------------|---|--|------------|------------------|-----|---------------|---|--|
|                   |     |                  | ogółem         | w tym ilość (w ujęciu procentowym) możliwa do zastąpienia innymi paliwami | 4  | 5          | 6                |     | 01            | Ogółem  |  |
| 0                 | 1   |                  | 2              | 3   |  |            |                  |     |               |   |  |
| Olej opalowy      | 01  | t                |                |   | Gaz ziemny [dam <sup>3</sup> ]               | Węgiel [t] | Inne paliwa [GJ] | 01  | Ogółem        |   | 17374  |
| Gaz ziemny        | 02  | dam <sup>3</sup> | 277 0          | 17 4  | Paliwa ciekłe [t]                            | Węgiel [t] | Inne paliwa [GJ] | 02  | z tego        | kotłownie/ ciepłownie                         | 17374  |
| Węgiel            | 03  | t                |                |   |  |            |                  | 03  |               | lokalne (wbudowane)                           |  |
| Inne paliwa       | 04  | GJ               |                |   |  |            |                  | 04  |               | pozostałe                                     |  |
|                   |     |                  |                |   |  |            |                  | 05  |               | na paliwo konwencjonalne na paliwo odnawialne |  |
|                   |     |                  |                |   |  |            |                  | 06  |               | elektryczne                                   |  |
|                   |     |                  |                |   |  |            |                  | 07  |               | podgrzewacze wody                             | gazowe   |
|                   |     |                  |                |   |  |            |                  | 08  |               | pozostałe                                     |  |
|                   |     |                  |                |   |  |            |                  | 09  |               | źródła geotermalne                            |  |
|                   |     |                  |                |   |  |            |                  | 10  |               | energia słoneczna (kolektory)                 |  |
|                   |     |                  |                |   |  |            |                  | 11  |               | pompy ciepła                                  |  |
|                   |     |                  |                |   |  |            |                  | 12  |               | inne źródła                                   |  |
|                   |     |                  |                |   |  |            |                  | 13  |               | odzysk z procesów technologicznych            |  |

Lokalizacja obiektów (instalacji)

A

Identyfikator miejscowości

(miejscowość, gmina, powiat)

podaje US

**Dział 3.1.2. Liczba kotłowni i sieć ciepłownicza**

| Liczba kotłowni - ciepłowni | Łączna moc osiągalna (MW) (z dwoma miejscami po przecinku) | Roczna produkcja ciepła w parze wodnej i gorącej wodzie [GJ] | Długość sieci ciepłowniczej (w km) (z jednym miejscem po przecinku) |                       |
|-----------------------------|--|--|---|-----------------------|
|                             |  |  | przesyłowej i rozdzielczej  | przyłączy do budynków |
| 1                           | 2  | 3  | 4   | 5                     |
| 2                           | 1 01   | 10520  | 0 7   | 0 5                   |

**Dział 3.1.3. Parametry techniczne kotłów ciepłowniczych** (kotły o mocy równej lub większej niż 0,2 MW)

| Lp. | Rodzaj kotłów | Rodzaj paliwa | Kod paliwa | Liczba kotłów | Zużycie paliwa na wsad w roku sprawozdawczym |  | Łączna moc osiągalna [MW] (dane z dwoma miejscami po przecinku) | Roczna produkcja ciepła w parze wodnej i gorącej wodzie [GJ] (rubr. 7*sprawność kotła) | Instalacja odsiarczania |                                 | Urządzenia odpylające |                                 | Palmiki niskoemisyjne |                                 |
|-----|---------------|---------------|------------|---------------|--|--|---|--|-------------------------|---------------------------------|-----------------------|---------------------------------|-----------------------|---------------------------------|
|     |               |               |            |               | tony/rok dam <sup>3</sup> /rok               | GJ/rok (rubr. 6*wartość opałowa nośnika) |   |  | liczba                  | % udziału w ogólnej mocy kotłów | liczba                | % udziału w ogólnej mocy kotłów | liczba                | % udziału w ogólnej mocy kotłów |
|     |               |               |            |               |  |  |   |  |                         |                                 |                       |                                 |                       |                                 |
| 1   | 2             | 3             | 4          | 5             | 6  | 7  | 8   | 9  | 10                      | 11                              | 12                    | 13                              | 14                    | 15                              |
| 1   | Jednopaliwowe | Gaz ziemny    | 13         | 1             | 98,0   | 3528                                     | 0,43  | 3294   |                         |                                 |                       |                                 | 1                     | 70                              |
|     |               |               |            |               |  |  |   |  |                         |                                 |                       |                                 |                       |                                 |
| 2   | Dwupaliwowe   |               |            |               |  |  |   |  |                         |                                 |                       |                                 |                       |                                 |
|     |               |               |            |               |  |  |   |  |                         |                                 |                       |                                 |                       |                                 |
| 3   | Wielopaliwowe | Węgiel        | 60         | 1             | 130,8  | 3532                                     | 0,40  | 7226   | 1                       | 100                             |                       |                                 |                       |                                 |
|     |               | Biomasa       | 95         |               | 264,9  | 4238                                     |   |  |                         |                                 |                       |                                 |                       |                                 |
|     |               |               |            |               |  |  |   |  |                         |                                 |                       |                                 |                       |                                 |

**Dział 3.2. Sprzedaż ciepła odbiorcom końcowym i kubatura budynków ogrzewanych centralnie**

| Ogółem               |  | Budynki              |                                       |                                  |                |            |                      |                                       |
|----------------------|--|----------------------|---------------------------------------|----------------------------------|----------------|------------|----------------------|---------------------------------------|
| Sprzedaż ciepła [GJ] | Kubatura budynków [dam <sup>3</sup> ] (dam <sup>3</sup> = 1000m <sup>3</sup> ) | w tym                |                                       |                                  |                |            | urzędy i instytucje  |                                       |
|                      |  | Sprzedaż ciepła [GJ] | Kubatura budynków [dam <sup>3</sup> ] | budynki mieszkalne <sup>2)</sup> |                |            | Sprzedaż ciepła [GJ] | Kubatura budynków [dam <sup>3</sup> ] |
|                      |  |                      |                                       | komunalnych                      | spółdzielczych | prywatnych |                      |                                       |
| 1                    | 2  | 3                    | 4                                     | 5                                | 6              | 7          | 8                    | 9                                     |
| 1700                 | 50,5   |                      | 47,9                                  |                                  | 47,9           |            | 1700                 | 2,6                                   |

<sup>2)</sup> Za budynek mieszkalny uznaje się budynek zajęty przez mieszkania w całości oraz budynek zajęty przez mieszkania, co najmniej w połowie.



|   |  |  |
|---|--|--|
| <b>GŁÓWNY URZĄD STATYSTYCZNY</b> , al. Niepodległości 208, 00-925 Warszawa<br>Numer identyfikacyjny – REGON | <b>G-02g</b><br><b>Sprawozdanie o infrastrukturze, odbiorcach i sprzedaży gazu z sieci</b> | Portal sprawozdawczy GUS<br>www.stat.gov.pl<br>Urząd Statystyczny<br>35-959 Rzeszów<br>ul. Jana III Sobieskiego 10 |
| Symbol rodzaju działalności<br>przeważającej wg PKD 2007  | za rok 2013  | Przekazać w terminie do 30 kwietnia 2014 r.  |

**Obowiązek przekazywania danych statystycznych wynika z art. 30 pkt 3 ustawy z dnia 29 czerwca 1995 r. o statystyce publicznej (Dz. U. z 2012 r. poz. 591, z późn. zm.) oraz rozporządzenia Rady Ministrów z dnia 9 listopada 2012 r. w sprawie programu badań statystycznych statystyki publicznej na rok 2013 (Dz. U. poz. 1391, z późn. zm.).**

(e-mail sekretariat@jednostki.sporzadzajacy.sprawozdanie - WPPELANIAC WIELKIMI LITERAMI)

| Lp. | nazwa gminy | rodzaj gazu <sup>a)</sup> | sieć gazowa o ciśnieniu |                 | Infrastruktura sieci    |                 | Liczba odbiorców gazu |                                | Użytkownicy |                                |             |                               | Sprzedaż    |                               |        |                               | tys. m <sup>3</sup> |                        |                 |           |                  |                        |                 |           |  |  |
|-----|-------------|---------------------------|-------------------------|-----------------|-------------------------|-----------------|-----------------------|--------------------------------|-------------|--------------------------------|-------------|-------------------------------|-------------|-------------------------------|--------|-------------------------------|---------------------|------------------------|-----------------|-----------|------------------|------------------------|-----------------|-----------|--|--|
|     |             |                           | nie wyższym niż 0,5 MPa | powyżej 0,5 MPa | czymie przyłącza gazowe |                 | ogółem                | w tym do budynków mieszkalnych | Użytkownicy |                                | Użytkownicy |                               | Użytkownicy |                               | ogółem | w tym ogrzewające mieszkalnie |                     | przemysł i budownictwo | handel i usługi | pozostali | odbiorcy hurtowi |                        |                 |           |  |  |
|     |             |                           |                         |                 | nie wyższym niż 0,5 MPa | powyżej 0,5 MPa |                       |                                | ogółem      | w tym do budynków mieszkalnych | ogółem      | w tym ogrzewające mieszkalnie | ogółem      | w tym ogrzewające mieszkalnie |        |                               |                     |                        |                 |           |                  | przemysł i budownictwo | handel i usługi | pozostali |  |  |
| 0   | 1           | 2                         | 3                       | 4               | 5                       | 6               | 7                     | 8                              | 9           | 10                             | 11          | 12                            | 13          | 14                            | 15     | 16                            | 17                  | 18                     | 19              | 20        | 21               | 22                     | 23              | 24        |  |  |
| 01  |             |                           |                         |                 |                         |                 |                       |                                |             |                                |             |                               |             |                               |        |                               |                     |                        |                 |           |                  |                        |                 |           |  |  |
| 02  |             |                           |                         |                 |                         |                 |                       |                                |             |                                |             |                               |             |                               |        |                               |                     |                        |                 |           |                  |                        |                 |           |  |  |
| 03  |             |                           |                         |                 |                         |                 |                       |                                |             |                                |             |                               |             |                               |        |                               |                     |                        |                 |           |                  |                        |                 |           |  |  |
| 04  |             |                           |                         |                 |                         |                 |                       |                                |             |                                |             |                               |             |                               |        |                               |                     |                        |                 |           |                  |                        |                 |           |  |  |
| 05  |             |                           |                         |                 |                         |                 |                       |                                |             |                                |             |                               |             |                               |        |                               |                     |                        |                 |           |                  |                        |                 |           |  |  |
| 06  |             |                           |                         |                 |                         |                 |                       |                                |             |                                |             |                               |             |                               |        |                               |                     |                        |                 |           |                  |                        |                 |           |  |  |
| 07  |             |                           |                         |                 |                         |                 |                       |                                |             |                                |             |                               |             |                               |        |                               |                     |                        |                 |           |                  |                        |                 |           |  |  |
| 08  |             |                           |                         |                 |                         |                 |                       |                                |             |                                |             |                               |             |                               |        |                               |                     |                        |                 |           |                  |                        |                 |           |  |  |
| 09  |             |                           |                         |                 |                         |                 |                       |                                |             |                                |             |                               |             |                               |        |                               |                     |                        |                 |           |                  |                        |                 |           |  |  |
| 10  |             |                           |                         |                 |                         |                 |                       |                                |             |                                |             |                               |             |                               |        |                               |                     |                        |                 |           |                  |                        |                 |           |  |  |
| 11  |             |                           |                         |                 |                         |                 |                       |                                |             |                                |             |                               |             |                               |        |                               |                     |                        |                 |           |                  |                        |                 |           |  |  |
| 12  |             |                           |                         |                 |                         |                 |                       |                                |             |                                |             |                               |             |                               |        |                               |                     |                        |                 |           |                  |                        |                 |           |  |  |
| 13  |             |                           |                         |                 |                         |                 |                       |                                |             |                                |             |                               |             |                               |        |                               |                     |                        |                 |           |                  |                        |                 |           |  |  |
| 14  |             |                           |                         |                 |                         |                 |                       |                                |             |                                |             |                               |             |                               |        |                               |                     |                        |                 |           |                  |                        |                 |           |  |  |
| 15  |             |                           |                         |                 |                         |                 |                       |                                |             |                                |             |                               |             |                               |        |                               |                     |                        |                 |           |                  |                        |                 |           |  |  |
| 16  |             |                           |                         |                 |                         |                 |                       |                                |             |                                |             |                               |             |                               |        |                               |                     |                        |                 |           |                  |                        |                 |           |  |  |
| 17  |             |                           |                         |                 |                         |                 |                       |                                |             |                                |             |                               |             |                               |        |                               |                     |                        |                 |           |                  |                        |                 |           |  |  |
| 18  |             |                           |                         |                 |                         |                 |                       |                                |             |                                |             |                               |             |                               |        |                               |                     |                        |                 |           |                  |                        |                 |           |  |  |
| 19  |             |                           |                         |                 |                         |                 |                       |                                |             |                                |             |                               |             |                               |        |                               |                     |                        |                 |           |                  |                        |                 |           |  |  |
| 20  |             |                           |                         |                 |                         |                 |                       |                                |             |                                |             |                               |             |                               |        |                               |                     |                        |                 |           |                  |                        |                 |           |  |  |

<sup>a)</sup> A – gaz ziemny wysokometanowy, B – gaz ziemny zaazotanowy, C – gaz ziemny azoizotowany, D – gaz propan-butan rozprężony, E – gaz koksowniczy



| Lp. | nazwa gminy | Wyszeźgienie |                         | Infrastruktura sieci |                         | Wyższe ciśnienie |                                | czynnie przyłącza gazowe |                              | Liczba odbiorców gazu                  |                               | Użytkownicy                  |        |       |                              |                        |                 | Sprzedawca |                 |        |       |                              |                        |                 |           |                 |  |
|-----|-------------|--------------|-------------------------|----------------------|-------------------------|------------------|--------------------------------|--------------------------|------------------------------|--|-------------------------------|------------------------------|--------|-------|------------------------------|------------------------|-----------------|------------|-----------------|--------|-------|------------------------------|------------------------|-----------------|-----------|-----------------|--|
|     |             | rodzaj gazu* | nie wyższym niż 0,5 MPa | ogółem               | nie wyższym niż 0,5 MPa | ogółem           | w tym do budynków mieszkalnych | w tym ogółem             | w tym ogrzewający mieszkanie | korzystający z gazu na podstawie umowy | korzystający z gazu bez umowy | w tym ogrzewający mieszkanie | ogółem | razem | w tym ogrzewający mieszkanie | przemysł i budownictwo | handel i usługi | pozostali  | Obchody hurtowi | ogółem | razem | w tym ogrzewający mieszkanie | przemysł i budownictwo | handel i usługi | pozostali | obchody hurtowi |  |
| 0   | 1           | 2            | 3                       | 4                    | 5                       | 6                | 7                              | 8                        | 9                            | 10                                     | 11                            | 12                           | 13     | 14    | 15                           | 16                     | 17              | 18         | 19              | 20     | 21    | 22                           | 23                     | 24              |           |                 |  |
| 21  |             |              |                         |                      |                         |                  |                                |                          |                              |  |                               |                              |        |       |                              |                        |                 |            |                 |        |       |                              |                        |                 |           |                 |  |
| 22  |             |              |                         |                      |                         |                  |                                |                          |                              |  |                               |                              |        |       |                              |                        |                 |            |                 |        |       |                              |                        |                 |           |                 |  |
| 23  |             |              |                         |                      |                         |                  |                                |                          |                              |  |                               |                              |        |       |                              |                        |                 |            |                 |        |       |                              |                        |                 |           |                 |  |
| 24  |             |              |                         |                      |                         |                  |                                |                          |                              |  |                               |                              |        |       |                              |                        |                 |            |                 |        |       |                              |                        |                 |           |                 |  |
| 25  |             |              |                         |                      |                         |                  |                                |                          |                              |  |                               |                              |        |       |                              |                        |                 |            |                 |        |       |                              |                        |                 |           |                 |  |
| 26  |             |              |                         |                      |                         |                  |                                |                          |                              |  |                               |                              |        |       |                              |                        |                 |            |                 |        |       |                              |                        |                 |           |                 |  |
| 27  |             |              |                         |                      |                         |                  |                                |                          |                              |  |                               |                              |        |       |                              |                        |                 |            |                 |        |       |                              |                        |                 |           |                 |  |
| 28  |             |              |                         |                      |                         |                  |                                |                          |                              |  |                               |                              |        |       |                              |                        |                 |            |                 |        |       |                              |                        |                 |           |                 |  |
| 29  |             |              |                         |                      |                         |                  |                                |                          |                              |  |                               |                              |        |       |                              |                        |                 |            |                 |        |       |                              |                        |                 |           |                 |  |
| 30  |             |              |                         |                      |                         |                  |                                |                          |                              |  |                               |                              |        |       |                              |                        |                 |            |                 |        |       |                              |                        |                 |           |                 |  |

\* A – gaz ziemny, wysokociśnieniowy; B – gaz ziemny, niskociśnieniowy; C – gaz ziemny, niskociśnieniowy; D – gaz propan-butan rozprężony; E – gaz kokosowy; F – gaz koksowniczy

Proszę podać szacunkowy czas (w minutach) przeznaczony na przygotowanie danych dla potrzeb wypełnienia formularza

1 2

Proszę podać szacunkowy czas (w minutach) przeznaczony na wypełnienie formularza

1 2


(imię, nazwisko i telefon osoby sprawozdawczej)

(niepewność, data)

(osobą, imieniem i podpisem osoby działającej w imieniu sprawozdawcy)

### Objaśnienia do formularza G-02g

- Waga:** Dane w rubryce 1, 2, 3 należy podawać w metrach.
- W rubryce 3** należy podać długość (w m) czynnych przyłączy gazowych.
- W rubryce 4** należy podać liczbę czynnych przyłączy gazowych do budynków, a w **rubryce 5** liczbę czynnych przyłączy do budynków mieszkalnych (liczba ta nie może być większa od liczby podanej w rubryce 4).
- Czynnym przyłączeniem gazowym** jest napełnione gazem przyłącze (od górnika zasilającego do kurka głównego wraz z zabezpieczeniem wężem) do budynku, w którym jest co najmniej jeden odbiorca gazu, z którym jest zawarta umowa na kupno/sprzedaz gazu.
- W rubryce 6** wpisujemy liczbę odbiorców gazu ogółem (liczba odbiorców licząc podpisanych umów na kupno/sprzedaz gazu, suma rubryk 10+14+15+16+17).
- Rubryki 7 do 16** dotyczą liczb użytkowników gazu w podziale strukturalnym. **Pod pojęciem użytkowników** rozumie się każdego, kto korzysta z gazu z umową lub bez umowy z przedsiębiorstwem energetycznym.
- W rubryce 7** należy podać ogólną liczbę użytkowników gazu (suma rubryk 8+14+15+16).
- W rubryce 8** należy wykazać liczbę gospodarstw domowych korzystających z gazu (suma rubryk 10+12).
- W rubryce 9** należy podać liczbę gospodarstw domowych korzystających z gazu (suma rubryk 11+13). Liczba ta nie może być większa od liczby podanej w rubryce 8.
- W rubryce 10** należy podać liczbę gospodarstw domowych korzystających z gazu na podstawie indywidualnej umowy z przedsiębiorstwem energetycznym.
- W rubryce 11** należy podać liczbę gospodarstw domowych korzystających z gazu (na podstawie indywidualnej umowy z przedsiębiorstwem energetycznym).
- W rubryce 12** należy podać liczbę gospodarstw domowych korzystających z gazu (na podstawie indywidualnej umowy z przedsiębiorstwem energetycznym).
- W rubryce 13** należy podać liczbę gospodarstw domowych korzystających z gazu (na podstawie indywidualnej umowy z przedsiębiorstwem energetycznym).
- W rubryce 14** należy podać liczbę użytkowników gazu ujętych według PKD w następujących sekcjach:
- B – górnictwo i wydobywanie – podklasy 05.10.Z-09.90.Z,
  - C – przetwórstwo przemysłowe – podklasy 10.11.Z-33.20.Z,
  - D – wytworzenie i zaopatrzenie w energię elektryczną, parę wodną, gorącą wodę i powietrze do układów klimatyzacyjnych – podklasy 35.11.Z-35.30.Z,
  - E – dostawa wody, gospodarowanie ściekami i odpadami oraz działalność związana z rekultywacją – podklasy 36.00.Z-39.00.Z,
  - F – budownictwo – podklasy 41.10.Z-43.90.Z.
- W rubryce 15** należy podać liczbę użytkowników gazu ujętych według PKD w następujących sekcjach:
- G – handel hurtowy, i detaliczny; naprawa pojazdów samochodowych i motocykli – podklasy 45.11.Z-47.99.Z,
  - H – transport gospodarka magazynowa – podklasy 49.10.Z-53.20.Z,
  - I – działalność związana z zakwaterowaniem i usługami gastronomicznymi – podklasy 55.10.Z-56.30.Z,
  - J – informacja i komunikacja – podklasy 58.11.Z-63.99.Z,
  - K – działalność finansowa i ubezpieczeniowa – podklasy 64.11.Z-66.30.Z,
  - L – działalność związana z obsługą rynku nieruchomości – podklasy 68.10.Z-68.32.Z z wyłączeniem 68.20.Z i 68.32.Z,
  - M – działalność profesjonalna, naukowa i techniczna – podklasy 69.10.Z-75.00.Z,
  - N – działalność w zakresie usług administracji i działalności wspierającej – podklasy 77.11.Z-82.99.Z,
  - O – administracja publiczna i obrona narodowa, obywatelstwo ubezpieczenia społeczne – podklasy 84.11.Z-84.30.Z,
  - P – edukacja – podklasy 85.10.Z-85.60.Z,
  - Q – opieka zdrowotna i pomoc społeczna – podklasy 86.10.Z-88.99.Z,
  - R – działalność związana z kulturą, rozrywką i rekreacją – podklasy 90.01.Z-93.29.Z,
  - S – działalność usługowa pozostała – podklasy 94.11.Z-96.09.Z,
  - U – organizacje i zespoły artystyczne – podklasy 99.00.Z.
- W rubryce 16** należy podać liczbę użytkowników gazu ujętych według PKD w następującej sekcji:
- A – rolnictwo, leśnictwo, łowiectwo i rybactwo – podklasy 01.1.Z-03.22.Z.
- W rubryce 17** należy podać liczbę odbiorców hurtowych – podmiotów (osób fizycznych lub prawnych posiadających koncesję na przesył, dystrybucję i montaż gazu) znajdujących się w rubryce 10 do dalszej odsprzedaży. Powyższych odbiorców należy wykluczyć wg punktów a) i b).
- Rubryki od 18 do 24** należy wpisać sprzedawcę = zużycie gazu w tys. m<sup>3</sup> z jednym znakiem po przecinku dla analogicznych grup jak w rubrykach od 7 do 9 i od 14 do 17.

|   |  |  |  |
|---|--|--|--|
|  <b>GŁÓWNY URZĄD STATYSTYCZNY</b> , al. Niepodległości 208, 00-925 Warszawa<br>Numer identyfikacyjny - REGON   |  | www.stat.gov.pl<br>Portal sprawozdawczy GUS<br>www.stat.gov.pl                   |  |
| Symbol rodzaju przeważającej działalności wg PKD 2007   |  | <b>G-020</b><br><b>Sprawozdanie o ciepłe ze źródeł odnawialnych</b><br>za 2013r. |  |
| Obowiązek przekazywania danych statystycznych wynika z art. 30 pkt 3 ustawy z dnia 29 czerwca 1995 r. o statystyce publicznej (Dz. U. z 2012 r. poz. 591, z późn. zm.) oraz rozporządzenia Rady Ministrów z dnia 9 listopada 2012 r. w sprawie programu badań statystycznych statystyki publicznej na rok 2013 (Dz. U. poz. 1391, z późn. zm.). |  | Przekazać do 14 lutego 2014 r.   |  |

(e-mail sekretariatu jednostki sporządzającej sprawozdanie – WYPEŁNIAĆ WIELKIMI LITERAMI)

**Dział 1. Ciepło z paliw odnawialnych**  
**Dział 1.1. Elektrociepłownie - lokalizacja obiektu (instalacji)<sup>a)</sup>**  
**A. Instalacje jednopaliwowe**

Identyfikator miejscowości<sup>b)</sup> -----  
 (miejscowość, gmina, powiat)

| Rodzaj paliwa  | Kod | Liczba instalacji (bloków ciepł.) |   | Zużycie paliwa na wsad w roku sprawozdawczym (w jednostkach naturalnych) | Wartość opałowa [kJ/kg, kJ/m <sup>3</sup> ] | Łączna moc osiągalna [MW] |   | Produkcja (uzysk) ciepła użytkowego [GJ] | Sprzedaż ciepła |    | Produkcja energii elektrycznej [MWh] | Sprzedaż energii elektrycznej [MWh] |
|--|-----|-----------------------------------|---|--|---|---------------------------|---|--|-----------------|----|--------------------------------------|-------------------------------------|
|  |     | 1                                 | 2 |  |   | 3                         | 4 |  | 5               | 6  |                                      |                                     |
| 0  |     |                                   |   |  |   |                           |   |  |                 |    |                                      |                                     |
| biomasa leśna  | 01  |                                   |   | t  |   |                           |   |  |                 |    |                                      |                                     |
| uprawy energetyczne                                  | 02  |                                   |   | t  |   |                           |   |  |                 |    |                                      |                                     |
| odpady z rolnictwa                                   | 03  |                                   |   | t  |   |                           |   |  |                 |    |                                      |                                     |
| frakcje organiczne stałych odpadów komunalnych       | 04  |                                   |   | t  |   |                           |   |  |                 |    |                                      |                                     |
| pozostałe paliwa stałe z biomasy                     | 05  |                                   |   | t  |   |                           |   |  |                 |    |                                      |                                     |
| Biopaliwa ciekłe (biopłynny) do celów energetycznych | 06  |                                   |   | t  |   |                           |   |  |                 |    |                                      |                                     |
| z wysypisk odpadów                                   | 07  |                                   |   | dam <sup>3</sup>   |   |                           |   |  |                 |    |                                      |                                     |
| z oczyszczalni ścieków                               | 08  |                                   |   | dam <sup>3</sup>   |   |                           |   |  |                 |    |                                      |                                     |
| rolniczy   | 09  |                                   |   | dam <sup>3</sup>   |   |                           |   |  |                 |    |                                      |                                     |
| pozostały  | 10  |                                   |   | dam <sup>3</sup>   |   |                           |   |  |                 |    |                                      |                                     |
|  |     |                                   |   |  |   |                           |   |  | 9               | 10 | 11                                   | 12                                  |

<sup>a)</sup> Wypełnić w przypadku instalacji zlokalizowanych poza siedzibą jednostki sprawozdawczej. <sup>b)</sup> Identyfikator miejscowości (podaje US).





**B. Instalacje wielopaliwowe (dokończenie)**

| Nr instalacji | Rodzaj paliwa | Kod zainstalowanych kotłów | Zużycie paliwa na wsad w roku sprawozdawczym (w jednostkach naturalnych) |   | Wartość opałowa [kJ/kg, kJ/m <sup>3</sup> ] | Łączna moc osiągalna [MW] | Produkcja (uzysk) ciepła użytkowego z paliw odnawialnych [GJ] | Sprzedaż ciepła z paliw odnawialnych |                                     |
|---------------|---------------|----------------------------|--|---|---|---------------------------|---|--------------------------------------|-------------------------------------|
|               |               |                            | 3  | 4 |   |                           |   | ilość [GJ]                           | wartość [tys. zł] (bez podatku VAT) |
| 0             | 1             | 2                          | 3  | 4 | 5   | 6                         | 7   | 8                                    | 9                                   |
| 2             | 01            |                            |  |   |   |                           |   |                                      |                                     |
|               | 02            |                            |  |   |   |                           |   |                                      |                                     |
|               | 03            |                            |  |   |   |                           |   |                                      |                                     |
|               | 04            |                            |  |   |   |                           |   |                                      |                                     |
|               | 05            |                            |  |   |   |                           |   |                                      |                                     |
|               | 06            |                            |  |   |   |                           |   |                                      |                                     |
|               | 07            |                            |  |   |   |                           |   |                                      |                                     |
|               | 08            |                            |  |   |   |                           |   |                                      |                                     |

**Dział 2. Ciepło geotermalne - lokalizacja obiektu (instalacji)<sup>a)</sup>**

(miejscowość, gmina, powiat)

Identyfikator miejscowości<sup>b)</sup>

|  |  |  |  |  |  |  |  |  |  |
|--|--|--|--|--|--|--|--|--|--|
|  |  |  |  |  |  |  |  |  |  |
|--|--|--|--|--|--|--|--|--|--|

| Nazwa otworu wydobywczego (odwiertu) | Entalpia czynnika [kJ/kg]           |            | Natężenie przepływu czynnika [kg/h] | Sprawność instalacji [%] | Produkcja (uzysk) użytkowego ciepła geotermalnego [GJ] | Moc osiągalna [MW] | Liczba godzin pełnego obciążenia [godz.] | Sprzedaż ciepła |                                     | Energia użytkowa ze źródeł konwencjonalnych zastąpiona ciepłem geotermalnym <sup>c)</sup> [GJ] |
|--------------------------------------|-------------------------------------|------------|-------------------------------------|--------------------------|--|--------------------|--|-----------------|-------------------------------------|--|
|                                      | wypływającego z otworu wydobywczego | powrotnego |                                     |                          |  |                    |  | ilość [GJ]      | wartość [tys. zł] (bez podatku VAT) |  |
| 0                                    | 1                                   | 2          | 3                                   | 4                        | 5  | 6                  | 7  | 8               | 9                                   | 10   |
| 01                                   |                                     |            |                                     |                          |  |                    |  |                 |                                     |  |
| 02                                   |                                     |            |                                     |                          |  |                    |  |                 |                                     |  |
| 03                                   |                                     |            |                                     |                          |  |                    |  |                 |                                     |  |
| 04                                   |                                     |            |                                     |                          |  |                    |  |                 |                                     |  |
| 05                                   |                                     |            |                                     |                          |  |                    |  |                 |                                     |  |

<sup>a)</sup> Wypełnić w przypadku instalacji zlokalizowanych poza siedzibą jednostki sprawozdawczej. <sup>b)</sup> Identyfikator miejscowości (podaje US). <sup>c)</sup> Wypełnić tylko w przypadku braku możliwości określenia wielkości produkcji (uzysku) użytkowego ciepła geotermalnego (kolumna 5).

Dział 3. Ciepło otoczenia (pompy ciepła) - lokalizacja obiektu (instalacji)<sup>a)</sup>

----- (miejscowość, gmina, powiat) -----  
 Identyfikator miejscowości<sup>b)</sup>

| Źródło ciepła otoczenia (dolne) | Numer instalacyjny pompy | Moc napędowa pompy [MW] | Liczba godzin pracy pompy [godz.] | Energia napędowa [MWh] | Współczynnik wydajności cieplnej | Produkcja (uzysk) użytkowego ciepła otoczenia [GJ] | Sprzedaż ciepła |                                     | Energia użytkowa ze źródeł konwencjonalnych zastąpiona ciepłem otoczenia <sup>c)</sup> [GJ] |
|---------------------------------|--------------------------|-------------------------|-----------------------------------|------------------------|----------------------------------|--|-----------------|-------------------------------------|---|
|                                 |                          |                         |                                   |                        |                                  |  | ilość [GJ]      | wartość [tys. zł] (bez podatku VAT) |   |
| 0                               | 1                        | 2                       | 3                                 | 4                      | 5                                | 6  | 7               | 8                                   | 9   |
| Powietrze                       | 01                       |                         |                                   |                        |                                  |  |                 |                                     |   |
|                                 | 1                        |                         |                                   |                        |                                  |  |                 |                                     |   |
|                                 | 2                        |                         |                                   |                        |                                  |  |                 |                                     |   |
|                                 | 3                        |                         |                                   |                        |                                  |  |                 |                                     |   |
|                                 | 4                        |                         |                                   |                        |                                  |  |                 |                                     |   |
|                                 | 5                        |                         |                                   |                        |                                  |  |                 |                                     |   |
|                                 | 6                        |                         |                                   |                        |                                  |  |                 |                                     |   |
|                                 | 7                        |                         |                                   |                        |                                  |  |                 |                                     |   |
| Grunt                           | 02                       |                         |                                   |                        |                                  |  |                 |                                     |   |
|                                 | 1                        |                         |                                   |                        |                                  |  |                 |                                     |   |
|                                 | 2                        |                         |                                   |                        |                                  |  |                 |                                     |   |
|                                 | 3                        |                         |                                   |                        |                                  |  |                 |                                     |   |
|                                 | 4                        |                         |                                   |                        |                                  |  |                 |                                     |   |
|                                 | 5                        |                         |                                   |                        |                                  |  |                 |                                     |   |
|                                 | 6                        |                         |                                   |                        |                                  |  |                 |                                     |   |
|                                 | 7                        |                         |                                   |                        |                                  |  |                 |                                     |   |
| Wody gruntowe i powierzchniowe  | 03                       |                         |                                   |                        |                                  |  |                 |                                     |   |
|                                 | 1                        |                         |                                   |                        |                                  |  |                 |                                     |   |
|                                 | 2                        |                         |                                   |                        |                                  |  |                 |                                     |   |
|                                 | 3                        |                         |                                   |                        |                                  |  |                 |                                     |   |
|                                 | 4                        |                         |                                   |                        |                                  |  |                 |                                     |   |
|                                 | 5                        |                         |                                   |                        |                                  |  |                 |                                     |   |
|                                 | 6                        |                         |                                   |                        |                                  |  |                 |                                     |   |
|                                 | 7                        |                         |                                   |                        |                                  |  |                 |                                     |   |
| 8                               |                          |                         |                                   |                        |                                  |  |                 |                                     |   |

<sup>a)</sup> Wypełnić w przypadku instalacji zlokalizowanych poza siedzibą jednostki sprawozdawczej. <sup>b)</sup> Identyfikator miejscowości (podaje US). <sup>c)</sup> Wypełnić tylko w przypadku braku możliwości określenia wielkości produkcji (uzysku) użytkowego ciepła otoczenia (kolumna 6).

**Dział 4. Ciepło słoneczne (kolektory słoneczne) - lokalizacja obiektu (instalacji)<sup>a)</sup>**

-----  
 (miejscowość, gmina, powiat) ----- Identyfikator miejscowości<sup>b)</sup>

| Typ kolektora | Powierzchnia kolektorów [m <sup>2</sup> ] | Całkowite napromienowanie słoneczne [GJ/m <sup>2</sup> /r] | Sprawność instalacji [%] | Produkcja ciepła użytkowego [GJ] | Sprzedaż ciepła |                                     | Energia użytkowa ze źródeł konwencjonalnych zastąpiona ciepłem słonecznym <sup>c)</sup> [GJ] |
|---------------|---|--|--------------------------|----------------------------------|-----------------|-------------------------------------|--|
|               |   |  |                          |                                  | ilość [GJ]      | wartość [tys. zł] (bez podatku VAT) |  |
| 0             | 1   | 2  | 3                        | 4                                | 5               | 6                                   | 7  |
| Cieczowy      | 01  |  |                          |                                  |                 |                                     |  |
|               | 02  |  |                          |                                  |                 |                                     |  |
|               | 03  |  |                          |                                  |                 |                                     |  |
| Powietrzny    | 04  |  |                          |                                  |                 |                                     |  |

<sup>a)</sup> Wypełnić w przypadku instalacji zlokalizowanych poza siedzibą jednostki sprawozdawczej. <sup>b)</sup> Identyfikator miejscowości (podaje US). <sup>c)</sup> Wypełnić tylko w przypadku braku możliwości określenia wielkości produkcji (uzysku) użytkowego ciepła promieniowego słonecznego (kolumna 4).

|   |   |
|---|---|
| Proszę podać szacunkowy czas (w minutach) przeznaczony na przygotowanie danych dla potrzeb wypełnienia formularza | 1 |
| Proszę podać szacunkowy czas (w minutach) przeznaczony na wypełnienie formularza                                  | 2 |

-----  
 (e-mail osoby sporządzającej sprawozdanie – WYPEŁNIĆ WIELKIMI LITERAMI)

-----  
 (imię, nazwisko i telefon osoby sporządzającej sprawozdanie) -----  
 -----  
 (miejscowość, data) -----  
 -----  
 (pieczęćka imienna i podpis osoby działającej w imieniu sprawozdawcy)



## Objaśnienia do formularza G-02o na 2013 rok

### Uwagi ogólne

1. Sprawozdanie sporządza wybrane metodą doboru celowego jednostki uzyskujące ciepło ze źródeł odnawialnych.
2. W przypadku gdy jednostka sprawozdawcza wykorzystuje źródła ciepła odnawialnego znajdujące się w różnych miejscowościach (poza siedzibą jednostki), odpowiednie działy sprawozdania należy wypełnić dla każdej instalacji na dodatkowych stronach formularza, określając jednocześnie jej lokalizację (miejscowość, gmina, powiat). Identyfikator miejscowości (wykorzystywany przy przetwarzaniu danych) podaje urząd statystyczny.
3. Ogólne zasady sporządzania sprawozdań z gospodarki paliwowo-energetycznej zostały omówione w zeszycie metodycznym GUS pt. „Zasady metodyczne sprawozdawczości statystycznej z zakresu gospodarki paliwami i energią oraz definicje stosowanych pojęć” wydanym w 2006 r., dostępnym również na stronie internetowej GUS pod adresem: [http://www.stat.gov.pl/gus/5840\\_1098\\_PLK\\_HTML.htm](http://www.stat.gov.pl/gus/5840_1098_PLK_HTML.htm).
4. Sprawozdanie G-02o należy sporządzać na podstawie danych z prowadzonej w jednostce sprawozdawczej ewidencji ilościowo-jakościowej wytwarzanych i zużywanych nośników energii oraz parametrów technicznych urządzeń i instalacji.
5. Dane dotyczące ilości zużytych paliw (t, dam<sup>3</sup>) należy wykazywać z jednym znakiem po przecinku, natomiast dane dotyczące wielkości produkcji (uzysku) ciepła użytkowego i sprzedaży [GJ] w wartościach całkowitych. Dane o mocy instalacji (urządzeń) należy podawać z dokładnością do 0,001 MW.

### Definicje podstawowych pojęć występujących w sprawozdaniu

**Pozyskanie (wydobywanie)** – ilość nośników energii pochodzących bezpośrednio z zasobów naturalnych (dotyczy tylko nośników energii pierwotnej).

**Produkcja (uzysk)** – ilość nośników energii wytworzonych w procesach przemian energetycznych (dotyczy tylko nośników energii pochodnej).

**Przemiana energetyczna** – proces technologiczny, w którym jedna postać energii (przeważnie nośniki energii pierwotnej) zamieniana jest na inną pochodną postać energii.

**Wsad przemiany energetycznej** – ilość nośników energii stanowiących surowiec technologiczny przemiany (podlegających przetwarzaniu na inne nośniki energii).

**Potrzeby energetyczne przemiany** – ilość nośników energii zużytych przez urządzenia pomocnicze obsługujące proces przemiany (np. podajniki paliwa, pompy, wentylatory).

**Odnawialne źródło energii** – źródło wykorzystujące w procesie przetwarzania energię wiatru, promieniowania słonecznego, geotermalną, fal, prądów i pływów morskich, spadku rzek oraz energię pozyskiwaną z biomasy, biogazu wysypiskowego, a także biogazu powstałego w procesach odprowadzania lub oczyszczania ścieków albo rozkładu składowanych szczątek roślinnych i zwierzęcych.

**Energia odnawialna** – energia uzyskiwana z naturalnych, powtarzających się procesów przyrodniczych.

**Ciepło odnawialne** – ciepło pochodzące z odnawialnych źródeł energii. Ciepło odnawialne występuje zarówno jako pierwotny nośnik energii pozyskiwany bezpośrednio ze źródła (energia geotermalna i promieniowania słonecznego oraz ciepło otoczenia pozyskiwane poprzez zastosowanie pomp ciepła), jak i wtórny (pochodny) nośnik energii wytwarzany (uzyskiwany) w wyniku przemiany energetycznej w procesie spalania paliw odnawialnych.

**Ciepło z paliw odnawialnych** – ciepło uzyskiwane w procesie spalania: biomasy stałej (drewno opałowe, węgiel drzewny, odpady drzewne, rośliny energetyczne, odpady z rolnictwa i ogrodnictwa, frakcje organiczne z odpadów komunalnych, biodegradowalne odpady przemysłowe), paliw ciekłych z biomasy (bioetanol, biodiesel, naturalne oleje roślinne) oraz biogazu (z wysypisk odpadów, z oczyszczalni ścieków, biogazu rolniczego oraz pozostałych biogazów).

**Ciepło geotermalne** – ciepło pochodzące z głębi ziemi, zawarte w wodach i parach podziemnych.

**Ciepło otoczenia** – energia pobierana z otoczenia (źródło dolne – niskotemperaturowe), tj. z powietrza, gruntu (geotermia płytka), wód gruntowych i powierzchniowych partii górotworu (skał, wód), przy zastosowaniu pomp ciepła.

Pompa ciepła przenosi ciepło z ośrodka o niższej temperaturze (źródło dolne) do ośrodka o wyższej temperaturze (źródło górne), przy wykorzystaniu energii z zewnątrz (w formie pracy lub ciepła).

**Ciepło słoneczne** – ciepło pochodzące z bezpośredniego lub rozproszonego promieniowania słonecznego, pozyskiwane przy zastosowaniu kolektorów słonecznych.

**Ciepło użytkowe** – ciepło służące zaspokojeniu gospodarczo uzasadnionego zapotrzebowania na ciepło lub chłodzenie.

**Użytkowe ciepło odnawialne** – ciepło wykorzystywane przez odbiorcę końcowego lub w dalszych przemianach energetycznych, pozyskiwane bezpośrednio z odnawialnych źródeł energii (źródła geotermalne i promieniowanie słoneczne oraz ciepło otoczenia pozyskiwane przy zastosowaniu pomp ciepła) lub uzyskiwane w wyniku przemian energetycznych w procesie spalania paliw odnawialnych.

**Moc osiągalna instalacji** – maksymalna trwała moc, z jaką urządzenia mogą pracować przy ich dobrym stanie technicznym i w normalnych warunkach eksploatacji.

**Liczba godzin pełnego obciążenia** – stosunek ilości wyprodukowanej w badanym okresie (roku) energii (ciepła) do mocy osiągalnej instalacji.

**Oszczędność energii konwencjonalnej** uzyskana w wyniku wykorzystania ciepła odnawialnego (**Energia użytkowa ze źródeł konwencjonalnych zastąpiona ciepłem odnawialnym**) – określone szacunkowo zapotrzebowanie na ciepło użytkowe, które w przypadku niestosowania źródeł odnawialnych byłoby zaspokojone z wykorzystaniem kopalnych nośników energii (nieodnawialnych).

### Dział 1.1. Elektrociepłownie – wypełniają jednostki produkujące ciepło i energię elektryczną

#### Dział 1.1. A. Elektrociepłownie – instalacje jednopaliwowe

**Kolumna 0** – wyszczególnienie rodzajów paliw odnawialnych.

**Kolumna 1** – kod nośnika energii stosowany przy przetwarzaniu danych statystycznych.

**Kolumna 2** – liczba instalacji (bloków ciepłowniczych) wykorzystujących wymienione w kolumnie 0 paliwa odnawialne.

**Kolumna 3** – zużycie paliw wsadowych w roku sprawozdawczym w jednostkach miary podanych w **kolumnie 4**.

- Kolumna 5** – średnia wartość opałowa paliw zużytych w roku sprawozdawczym.  
Wartość opałową poszczególnych partii paliw ustala się na podstawie analiz laboratoryjnych lub informacji podanych w fakturze dostawcy (lub umowie sprzedaży). W przypadku rozbieżności między wartością opałową wyznaczoną laboratoryjnie a wartością podaną w fakturze należy te wielkości uzgodnić z dostawcą. Do czasu dokonania uzgodnień obowiązują wartości opałowe podane w fakturze dostawcy.  
W przypadku braku możliwości dokonania pomiarów wartości opałowej oraz niezamieszczenia odpowiednich danych w fakturze dostawcy należy wykazywać standardowe wartości opałowe podane w załączniku nr 4 do wymienionego w poz. 3 uwag ogólnych „Zeszytu metodycznego sprawozdawczości statystycznej z zakresu gospodarki paliwami i energią oraz definicje stosowanych pojęć” lub w innych publikacjach z tego zakresu.
- Kolumna 6 i 7** – łączna moc osiągalna (ciepłna i elektryczna) wg stanu na koniec roku sprawozdawczego. Moc osiągalną należy podawać w tysięcznych częściach MW (np. moc 3 kW w sprawozdaniu występuje jako 0,003 [MW]).
- Kolumna 8** – ilość wytworzonego przez elektrociepłownię ciepła użytkowego w parze i gorącej wodzie.
- Kolumna 9 i 12** – ilość sprzedanego ciepła i energii elektrycznej do sieci lub innym odbiorcom.
- Kolumna 10** – wartość netto sprzedanego ciepła (dla ciepła całkowita wartość obejmuje wszystkie składniki opłat, w tym opłaty za przesył i dystrybucję).
- Kolumna 11** – produkcja energii elektrycznej brutto elektrociepłowni.
- Wiersz 01** – **Biomasa leśna** – drewno opałowe w postaci polan, okrągłaków, zrębów, brykietów, peletów i odpady z leśnictwa w postaci drewna niewymiarowego: gałęzi, czubów, żerdzi, przecinek, krzewów, chrustu i karp oraz odpady z przemysłu drzewnego ((wióry, trociny).
- Wiersz 02** – **Uprawy energetyczne** – biomasa z plantacji przeznaczonych na cele energetyczne (drzewa i krzewy szybko rosnące, byliny dwuliścienne, trawy wieloletnie, zboża uprawiane w celach energetycznych).
- Wiersz 03** – **Odpady z rolnictwa** – pozostałości organiczne z rolnictwa i ogrodnictwa (np. słoma, odpady z produkcji ogrodniczej, odchody zwierzęce oraz brykiety i pelety – np. ze słomy).
- Wiersz 04** – **Frakcje organiczne stałych odpadów komunalnych** – odpady podlegające degradacji biologicznej (biomasa odpadowa) pochodzące z gospodarstw domowych, szpitali oraz sektora handlu i usług (np. makulatura, stare meble).  
W sprawozdaniach wykazywana jest tylko ilość frakcji organicznych (biodegradowalnych) zawartych w całkowitej ilości odpadów.
- Wiersz 05** – **Pozostałe paliwa stałe z biomasy** – odpady podlegające degradacji biologicznej (biomasa odpadowa) pochodzące z przemysłu np. papierniczego (ług czarny), drzewnego, meblowego, spożywczego, włókienniczego.
- Wiersz 06** – **Biopaliwa ciekłe (biopłynny) do celów energetycznych** – ciekłe paliwa do celów energetycznych wytwarzane z biomasy, do których należą: estry metylowe i etylowe kwasów tłuszczowych pochodzenia roślinnego lub zwierzęcego, naturalne oleje roślinne, bioetanol, olej pyrolityczny pochodzenia roślinnego lub zwierzęcego.
- Wiersze 07–10** – **Biogaz** – gaz uzyskiwany w procesie beztlenowej fermentacji biomasy, odpowiednio: odpadów na składowiskach (**z wysypisk odpadów – w. 07**), osadów ściekowych (**z oczyszczalni ścieków – w. 08**), biomasy pochodzącej z upraw energetycznych, pozostałości z produkcji roślinnej i odchodów zwierzęcych (**rolniczy – w. 09**) oraz odpadów w rzeźniach, browarach i pozostałych branżach żywnościowych (**pozostały – w. 10**).

#### Dział 1.1. B. Elektrociepłownie – instalacje wielopaliwowe

- Kolumna 0** – wyszczególnienie dla każdej instalacji rodzajów zużywanych na wsad paliw odnawialnych oraz paliw konwencjonalnych wymienionych w załączniku nr 1.
- Kolumny 1–7** – analogicznie jak w dziale 1.1.A.
- Kolumna 8 i 11** – produkcja ciepła użytkowego i energii elektrycznej brutto elektrociepłowni w części przypadającej na paliwa odnawialne.

W przypadku gdy w instalacji oprócz paliw odnawialnych spalane są również paliwa kopalne (współspalanie), „udział produkcji ciepła i energii elektrycznej z paliw odnawialnych” należy określić w proporcji udziału wartości energetycznej tych paliw w łącznej wartości energetycznej wszystkich paliw (z kopalnymi) zużytych w procesie tej przemiany energetycznej (po stronie wsadu).

Produkcję ciepła użytkowego z paliw odnawialnych (kolumna 8) można obliczyć z wzoru:

$$Q_{uz.odn.} = Q_{uz.c.} \frac{Q_{biom.}}{Q_{kop.} + Q_{biom.}}$$

gdzie:  $Q_{uz.odn.}$  – produkcja użytkowego ciepła odnawialnego z paliw odnawialnych (biomasa stała, biopaliwa ciekłe, biogaz),

$Q_{uz.c.}$  – całkowita produkcja ciepła użytkowego,

$Q_{biom.}$  – energia chemiczna zużytych paliw odnawialnych,

$Q_{kop.}$  – energia chemiczna zużytych paliw kopalnych (nieodnawialnych).

- Kolumna 9 i 12** – ilość ciepła i energii elektrycznej wytworzona z paliw odnawialnych wykazanych w kolumnie 0, sprzedana do sieci lub innym odbiorcom.
- Kolumna 10** – wartość netto sprzedanego ciepła wykazanego w kolumnie 9.

#### Dział 1.2. Ciepłownie (kotłownie) – wypełniają jednostki produkujące ciepło (które nie są elektrociepłowniami)

W dziale tym należy wykazać ciepło wytworzone przez jednostkę sprawozdawczą, wykorzystywane zarówno do ogrzewania pomieszczeń, podgrzewania ciepłej wody użytkowej, jak i do procesów technologicznych.

##### Dział 1.2. A. Ciepłownie (kotłownie) – instalacje jednopaliwowe

- Kolumny 0–6** – analogicznie jak odpowiednie kolumny działu 1.1.A.  
(w przypadku braku bezpośrednich pomiarów produkcję (uzysk) ciepła użytkowego można obliczyć z iloczynu (kol. 3 x kol. 5 x sprawność kotła) podzielonego przez 1000).

Przez sprawność kotła należy rozumieć miarę strat, które powstają podczas przetwarzania energii chemicznej zawartej w paliwie na energię cieplną. Wyrażana jest ona w procentach.

Przykład:

Spalono w roku 22,3 tony drewna opałowego (dąb) o wartości opałowej 20000 kJ/kg.

Aby obliczyć uzyskaną ilość ciepła, mnożymy ilość spalonego drewna (kol.3) przez jego wartość opałową (kol. 5) i wynik dzielimy przez tysiąc:

$$22,3 \times 20000 = 446000 \text{ MJ}$$

$$446000 : 1000 = 446 \text{ GJ}$$

Jeżeli sprawność naszego kotła wynosi 60 %, to obliczamy:

$$446 \times 60 \% = 267,6 \text{ GJ} - \text{jest to wielkość produkcji ciepła (kolumna 7)}$$

**Kolumny 7–9** – analogicznie jak kolumny 8-10 w dziale 1.1.A.

**Wiersze 01–10** – analogicznie jak odpowiednie wiersze działu 1.1.A.

### Dział 1.2. B. Ciepłownie (kotłownie) – instalacje wielopaliwowe

**Kolumny 0 i 1** – analogicznie jak odpowiednie kolumny działu 1.1.B.

**Kolumny 2–6** – analogicznie jak odpowiednie kolumny działu 1.2.A.

**Kolumna 7** – określić na podstawie bezpośrednich pomiarów lub wyliczyć jako iloczyn sprawności kotła oraz łącznej energii uzyskanej z paliw odnawialnych, analogicznie jak w dziale 1.2. A.

**Kolumny 8 i 9** – analogicznie jak kolumny 9 i 10 w dziale 1.1.B.

### Dział 2. Ciepło geotermalne

**Kolumna 0** – wyszczególnienie eksploatowanych otworów wydobywczych (odwiertów).

**Kolumny 1–3** – średnioroczne dane z pomiarów (monitoringu) parametrów pracy instalacji.

**Kolumny 4 i 6** – sprawność instalacji i moc osiągalna - parametry techniczne określone w drodze pomiarów lub przez producenta urządzeń.

Sprawność instalacji geotermalnych kształtuje się zazwyczaj na poziomie 90 %.

**Kolumna 5** – produkcję ciepła użytkowego określa się w drodze bezpośrednich pomiarów lub wylicza na podstawie parametrów eksploatacyjnych instalacji.

Produkcję geotermalnego ciepła użytkowego można obliczyć z wzoru:

$$Q_{uz.geot.} = \Delta i \times G \times \eta_{inst.} \times h \times 10^{-6} [GJ]$$

gdzie:  $Q_{uz.geot.}$  – roczna produkcja ciepła użytkowego [GJ],

$\Delta i$  – średnioroczna różnica entalpii [kJ/kg],

$G$  – średnioroczne natężenie przepływu czynnika [kg/h],

$\eta_{inst.}$  – sprawność instalacji [%],

$h$  – liczba godzin pracy instalacji [godz.]

lub z wzoru:

$$Q_{uz.geot.} = P_o \times T_o \times \eta_{inst.} \times 3,6 [GJ]$$

gdzie:  $Q_{uz.geot.}$ ,  $\eta_{inst.}$  – jak wyżej,

$P_o$  – moc osiągalna instalacji [MW],

$T_o$  – liczba godzin pełnego obciążenia [godz.]

Druga metoda obliczeń może być stosowana jedynie w przypadku, gdy brak jest danych do zastosowania pierwszego wzoru.

**Kolumna 7** – liczbę godzin pełnego obciążenia wylicza się na podstawie danych eksploatacyjnych instalacji. Wielkość ta może być też oszacowana przy zastosowaniu danych projektowych instalacji, dodatkowo zaktualizowanych przy wykorzystaniu danych meteorologicznych.

**Kolumny 8 i 9** – ilość i wartość netto sprzedaży ciepła, określana na podstawie odpowiedniej ewidencji.

**Kolumna 10** – oszczędność energii konwencjonalnej uzyskana w wyniku wykorzystywania ciepła geotermalnego, szacowana na podstawie stopnia zaspokojenia zapotrzebowania na ciepło użytkowe, np. do ogrzewania pomieszczeń czy do przygotowania ciepłej wody.

Wielkość ta może być oszacowana np. na podstawie danych dotyczących zaspokajania zapotrzebowania na ciepło użytkowe w okresie, w którym nie wykorzystywano ciepła odnawialnego lub odpowiednich danych dla podobnych obiektów wykorzystujących tylko ciepło uzyskiwane ze źródeł konwencjonalnych (nieodnawialnych). Dla określenia zapotrzebowania na ciepło użytkowe można wykorzystać też dane projektowe obiektu, np. w przypadku ogrzewania pomieszczeń ich kubaturę i współczynniki średniego (normatywnego) zużycia ciepła. W przypadku wykorzystywania w badanym obiekcie również ciepła ze źródeł konwencjonalnych dla określenia ilości ciepła odnawialnego należy od całkowitego zapotrzebowania na ciepło odjąć ciepło uzyskane ze źródeł konwencjonalnych.

Dane w tej kolumnie należy podawać w wypadku braku możliwości określania rzeczywistej wielkości produkcji odnawialnego ciepła użytkowego (kolumna 5).

### Dział 3. Ciepło otoczenia (pompy ciepła)

**Kolumna 0** – wyszczególnienie rodzajów źródeł ciepła otoczenia (dolne źródło – niskotemperaturowe) oraz ich kodów (01, 02, 03).

**Kolumna 1** – numer instalacyjny eksploatowanej pompy ciepła.

**Kolumna 2** – moc napędowa pompy ciepła.

**Kolumna 3** – liczba godzin pracy pompy ciepła w roku.

**Kolumna 4** – energia zużyta do napędu pompy ciepła (kolumna 2 x kolumna 3).

**Kolumna 5** – współczynnik wydajności cieplnej, zależny od typu pompy ciepła (powietrze - woda, solanka - woda, woda - woda) i systemu grzewczego (ogrzewanie pomieszczeń, przygotowanie ciepłej wody dla gospodarstw domowych itp.). Jest on definiowany jako iloraz ilości ciepła odbieranego ze źródła górnego i energii napędowej (grzewczej) pompy ciepła.

Współczynnik ten dla warunków nominalnych jest podawany przez wytwórców jako „średni współczynnik wydajności cieplnej (COP)”. W warunkach rzeczywistej eksploatacji do obliczeń zazwyczaj przyjmuje się „sezonowy współczynnik wydajności cieplnej (SPF)”. Zalecane jest przyjmowanie następujących wartości standardowych SPF:

- pompa: powietrze - woda – 3,0
- pompa: solanka - woda – 3,7
- pompa: woda - woda – 4,0.

**Kolumna 6** – produkcja (uzysk) odnawialnego ciepła użytkowego może być obliczona na dwa sposoby w zależności od posiadanych danych, i tak:

- w przypadku gdy znane jest **zużycie energii napędowej**, ciepło uzyskane z otoczenia można obliczyć z wzoru:

$$Q_{uż.ot.} = 3,6 \sum_{N_{inst.}} E_{nap.i} (SPF_i - 1) [GJ]$$

- w przypadku gdy znana jest **całkowita produkcja ciepła**, ciepło uzyskane z otoczenia można obliczyć z wzoru:

$$Q_{uż.ot.} = \sum_{N_{inst.}} Q_{uż.c.i} \left( 1 - \frac{1}{SPF_i} \right) [GJ]$$

gdzie:  $Q_{uż.ot.}$  – użytkowe ciepło otoczenia [GJ],  
 $N_{inst.}$  – numer instalacyjny pompy ciepła,  
 $E_{nap.}$  – energia napędowa pompy ciepła [MWh],  
 $SPF$  – sezonowy współczynnik wydajności cieplnej,  
 $Q_{uż.c.}$  – całkowita produkcja ciepła użytkowego (odebrana ze źródła górnego). Jest to suma energii otoczenia (odnawialnej) i energii napędowej pomp (nieodnawialnej) [GJ].

W obu powyższych metodach do obliczeń jest wykorzystywana podana w kolumnie 5 wartość odpowiedniego współczynnika wydajności cieplnej (SPF).

**Kolumna 7 i 8** – ilość i wartość netto sprzedaży ciepła, określona na podstawie ewidencji (wykazują jednostki, które wytworzone ciepło sprzedają na zewnątrz).

**Kolumna 9** – analogicznie jak kolumna 10 działu 2.

#### Dział 4. Ciepło słoneczne (kolektory słoneczne)

**Kolumna 0** – typy kolektorów słonecznych.

**Kolumna 1** – powierzchnia kolektorów.

**Kolumna 2** – całkowite napromieniowanie słoneczne (zależne od obszaru klimatycznego) dla ustawienia (nakierowania) kolektora w danym roku monitorowania.

Wielkość całkowitego napromieniowania słonecznego jest określana na podstawie danych meteorologicznych. W przypadku braku możliwości ustalenia wartości tego wskaźnika dla lokalnych warunków klimatycznych do obliczeń należy stosować wielkość przyjętą przy projektowaniu instalacji lub zalecaną wartość standardową w wysokości 3,6 [GJ/m<sup>2</sup>/r].

**Kolumna 3** – sprawność instalacji zależna od: sposobu zastosowania (indywidualne lub zbiorowe dostarczanie ciepłej wody, kombinowane systemy słoneczne, baseny kąpielowe), typu kolektora i obszaru klimatycznego.

W przypadku braku danych z długookresowych badań instalacji do obliczeń można wykorzystywać wartości podawane przez producenta kolektorów lub wartości najczęściej stosowane w krajach UE, a mianowicie 25 % dla kolektorów płaskich i próżniowych oraz 23 % dla kolektorów nieosłoniętych.

**Kolumna 4** – produkcja (uzysk) ciepła użytkowego odnawialnego (należy wykazać ciepło uzyskane z instalacji kolektorów słonecznych, wykorzystane do ogrzewania pomieszczeń lub podgrzewania wody lub procesów technologicznych).

W przypadku braku danych z bezpośrednich pomiarów na potrzeby statystyki energii zaleca się stosować następującą zależność:

$$Q_{uż.sl.} = \frac{m}{12} \times \sum_{N_{inst.}} A_{kol.} \times G_{st.} \times \eta_{inst.} [GJ]$$

gdzie:  $Q_{uż.sl.}$  – produkcja (uzysk) ciepła użytkowego [GJ],  
 $N_{inst.}$  – liczba instalacji,  
 $A_{kol.}$  – powierzchnia kolektora słonecznego [m<sup>2</sup>],  
 $G_{st.}$  – całkowite napromieniowanie słoneczne w ciągu roku [GJ/m<sup>2</sup>/r],  
 $\eta_{inst.}$  – sprawność instalacji [%],  
 $m$  – liczba miesięcy, w których pracował kolektor w roku sprawozdawczym.

przykład: Powierzchnia zainstalowanych kolektorów słonecznych płaskich wynosiła 50 m<sup>2</sup> oraz przykładowa sprawność instalacji wynosiła 25 %

Aby obliczyć uzyskaną ilość ciepła, mnożymy powierzchnię kolektorów (kol. 1) przez wartość całkowitego napromieniowania słonecznego (kol. 2) oraz sprawność instalacji (kol. 3):

$$50 \times 3,6 \times 25 \% = 45 \text{ GJ}$$

Jeżeli instalacja pracowała w roku np. tylko 3 miesiące to obliczamy:

$$45 \text{ GJ} \times \frac{3}{12} = 11,25 \text{ GJ} - \text{ w kolumnie 4 wpisujemy wartość 11 GJ (zgodnie z ustaleniami}$$

w pkt. 5 objaśnień do formularza G-02o)

**Kolumna 5 i 6** – ilość i wartość netto sprzedaży ciepła, określona na podstawie ewidencji (wykazują jednostki, które wytworzone ciepło sprzedają na zewnątrz).

**Kolumna 7** – analogicznie jak kolumna 10 działu 2.


## Załącznik nr 1

**Wykaz podstawowych paliw konwencjonalnych oraz odnawialnych wraz z kodami i naturalnymi jednostkami miary**

| <b>Lp.</b> | <b>Nazwa nośnika energii</b>  | <b>Kod</b> | <b>Naturalne jednostki miary</b> |
|------------|---|------------|----------------------------------|
| <i>1</i>   | <i>2</i>  | <i>3</i>   | <i>4</i>                         |
| 01         | Węgiel kamienny energetyczny z wyłączeniem brykietów  | 60         | t                                |
| 02         | Węgiel kamienny koksujący z wyłączeniem brykietów   | 61         | t                                |
| 03         | Brykiety z węgla kamiennego i podobne paliwa stałe otrzymywane z węgla kamiennego                           | 02         | t                                |
| 04         | Węgiel brunatny (lignit)  | 03         | t                                |
| 05         | Paliwa lignitowe (paliwa stałe produkowane z węgla brunatnego (lignitu) - brykiety itp.) i brykiety torfowe | 04         | t                                |
| 06         | Torf  | 94         | t                                |
| 07         | Ropa naftowa  | 07         | t                                |
| 08         | Gaz ziemny w stanie ciekłym lub gazowym wysokometanowy  | 13         | dam <sup>3</sup>                 |
| 09         | Gaz ziemny w stanie ciekłym lub gazowym zaazotowany   | 14         | dam <sup>3</sup>                 |
| 10         | Gaz ziemny w stanie ciekłym lub gazowym pozostały (z odmetanowania kopalń)                                  | 15         | dam <sup>3</sup>                 |
| 11         | Koks i półkoks z węgla kamiennego i brunatnego (lignitu)  | 62         | t                                |
| 12         | Smoła destylowana z węgla kamiennego i brunatnego lub torfu; pozostałe smoły mineralne (smoły surowe)       | 66         | t                                |
| 13         | Benzyna silnikowa, bezołowiowa  | 88         | t                                |
| 14         | Benzyna lotnicza  | 69         | t                                |
| 15         | Paliwo typu benzyny do silników odrzutowych   | 37         | t                                |
| 16         | Paliwo typu nafta do silników odrzutowych turbinowych   | 38         | t                                |
| 17         | Nafty pozostałe   | 74         | t                                |
| 18         | Oleje napędowe do silników (Diesla)   | 64         | t                                |
| 19         | Oleje napędowe do innych celów, pozostałe (paliwo żeglugowe)  | 10         | t                                |
| 20         | Olej opałowy lekki  | 96         | t                                |
| 21         | Olej opałowy LSC - o niskiej zawartości siarki (< 1 %) (ciężki olej opałowy)                                | 98         | t                                |
| 22         | Olej opałowy HSC - o wysokiej zawartości siarki (> 1 %) (ciężki olej opałowy)                               | 99         | t                                |
| 23         | Pozostałości naftowe, gdzie indziej niesklasyfikowane (gudron)  | 59         | t                                |
| 24         | Benzyna lakiernicza i benzyna specjalna   | 75         | t                                |
| 25         | Lekkie frakcje benzyny ciężkiej (surowiec dla przemysłu petrochemicznego - benzyna do pirolizy)             | 76         | t                                |
| 26         | Pozostałe produkty naftowe, gdzie indziej niesklasyfikowane   | 77         | t                                |
| 27         | Surowce rafineryjne (półprodukty pochodzenia naftowego)   | 68         | t                                |
| 28         | Oleje silnikowe, smarowe oleje sprężarkowe i turbinowe oraz pozostałe                                       | 71         | t                                |
| 29         | Etan  | 57         | t                                |
| 30         | Gaz ciekły LPG  | 12         | t                                |
| 31         | Gaz rafineryjny   | 78         | t                                |
| 32         | Wazelina, woski parafinowe i inne, z włączeniem ozokerytu   | 72         | t                                |
| 33         | Koks naftowy  | 63         | t                                |
| 34         | Bitum naftowy (asfalty z przeróbki ropy naftowej)   | 73         | t                                |
| 35         | Benzole surowe  | 52         | t                                |

| <b>Lp.</b> | <b>Nazwa nośnika energii</b>                                       | <b>Kod</b> | <b>Naturalne jednostki miary</b> |
|------------|--|------------|----------------------------------|
| <i>1</i>   | <i>2</i>   | <i>3</i>   | <i>4</i>                         |
| 36         | Środki przeciwstukowe (dodatki uszlachetniające do paliw ciekłych) | 81         | t                                |
| 37         | Gaz koksowniczy  | 16         | dam <sup>3</sup>                 |
| 38         | Paliwa odpadowe gazowe   | 79         | GJ                               |
| 39         | Gaz wielkopieczowy   | 19         | dam <sup>3</sup>                 |
| 40         | Oleje smarowe i odpadowe przepracowane                             | 22         | t                                |
| 41         | Pozostałe odpady przemysłowe stałe i ciekłe                        | 34         | t                                |
| 42         | Nieorganiczne odpady komunalne stałe                               | 35         | t                                |
| 43         | Biomasa stała – biomasa leśna                                      | 95         | t                                |
| 44         | Biomasa stała – uprawy energetyczne                                | 30         | t                                |
| 45         | Biomasa stała – odpady z rolnictwa                                 | 33         | t                                |
| 46         | Biomasa stała – frakcje organiczne stałych odpadów komunalnych     | 83         | t                                |
| 47         | Biomasa stała – pozostałe paliwa stałe z biomasy                   | 84         | t                                |
| 48         | Biopaliwa ciekłe (biopłyny) do celów energetycznych                | 46         | t                                |
| 49         | Biogaz z wysypisk odpadów  | 25         | dam <sup>3</sup>                 |
| 50         | Biogaz z oczyszczalni ścieków                                      | 26         | dam <sup>3</sup>                 |
| 51         | Biogaz rolniczy  | 29         | dam <sup>3</sup>                 |
| 52         | Biogaz pozostały   | 27         | dam <sup>3</sup>                 |



|  |  |   |  |
|--|--|---|--|
|  <b>GŁÓWNY URZĄD STATYSTYCZNY</b> , al. Niepodległości 208, 00-925 Warszawa |  | <a href="http://www.stat.gov.pl">www.stat.gov.pl</a>  |  |
| Nazwa i adres jednostki sprawozdawczej   |  | Numer identyfikacyjny - REGON   |  |
| Symbol rodzaju przeważającej działalności według PKD 2007  |  | <b>G-03</b><br><b>Sprawozdanie o zużyciu</b><br><b>paliv i energii</b><br><br><b>za rok 2013</b>  |  |
|  |  | Portal sprawozdawczy GUS<br><a href="http://www.stat.gov.pl">www.stat.gov.pl</a><br>Urząd Statystyczny<br>35-959 Rzeszów<br>ul. Jana III Sobieskiego 10 |  |
|  |  | Przekazać w terminie do 17 lutego 2014 r.   |  |

Obowiązek przekazywania danych statystycznych wynika z art. 30 pkt 3 ustawy z dnia 29 czerwca 1995 r. o statystyce publicznej (Dz. U. z 2012 r. poz. 591, z późn. zm.) oraz rozporządzenia Rady Ministrów z dnia 9 listopada 2012 r. w sprawie programu badań statystycznych statystyki publicznej na rok 2013 (Dz. U. poz. 1391, z późn. zm.).

|   |
|---|
| (e-mail sekretariatu jednostki sporządzającej sprawozdanie – WYPEŁNIAC WIELKIMI LITERAMI) |
|---|

### Dział 1. Zużycie paliw i energii

| Lp. | Nazwa zużytego nośnika energii  | Jednostki miary                            | Kod | Zużycie całkowite         |  |      | Zużycie na przemiany energetyczne (wsad) |      | Zużycie bezpośrednie                             |                             |
|-----|---|--|-----|---------------------------|--|------|--|------|--|-----------------------------|
|     |   |  |     | w jednostkach naturalnych | wartość opałowa w kJ/kg, kJ/m <sup>3</sup> | w GJ | w jednostkach naturalnych                | w GJ | w jednostkach naturalnych (różnica rubryk 1 i 4) | w GJ (różnica rubryk 3 i 5) |
| 0   |   |  |     | 1                         | 2  | 3    | 4  | 5    | 6  | 7                           |
| 01  | Węgiel kamienny energetyczny, z wyłączeniem brykietów   | t  | 60  |                           |  |      |  |      |  |                             |
| 02  | Węgiel kamienny koksujący, z wyłączeniem brykietów  |  | 61  |                           |  |      |  |      |  |                             |
| 03  | Brykiety z węgla kamiennego i podobne paliwa stałe otrzymywane z węgla kamiennego   |  | 02  |                           |  |      |  |      |  |                             |
| 04  | Węgiel brunatny (lignit), z wyłączeniem brykietów   |  | 03  |                           |  |      |  |      |  |                             |
| 05  | Paliwa lignitowe (paliwa stałe produkowane z węgla brunatnego (lignitu) - brykiety itp.) i brykiety torfowe                             |  | 04  |                           |  |      |  |      |  |                             |
| 06  | Torf  |  | 94  |                           |  |      |  |      |  |                             |
| 07  | Ropa naftowa – oleje ropy naftowej surowe, włącznie z kondensatem gazowym   |  | 07  |                           |  |      |  |      |  |                             |
| 08  | Gaz ziemny w stanie ciekłym lub gazowym, wysokometanowy   | dam <sup>3</sup><br>(1000 m <sup>3</sup> ) | 13  |                           |  |      |  |      |  |                             |
| 09  | Gaz ziemny w stanie ciekłym lub gazowym, zaazotowany  |  | 14  |                           |  |      |  |      |  |                             |
| 10  | Gaz ziemny w stanie ciekłym lub gazowym, pozostały (m.in. z odmetanowania pokładów węgla)   |  | 15  |                           |  |      |  |      |  |                             |
| 11  | Koks i półkoks z węgla kamiennego i brunatnego (lignitu)  | t  | 62  |                           |  |      |  |      |  |                             |
| 12  | Smółka destylowana z węgla kamiennego i brunatnego (lignitu) lub torfu; pozostałe smoły mineralne (smoły surowe)                        |  | 66  |                           |  |      |  |      |  |                             |
| 13  | Benzyna silnikowa o zawartości ołowiu nieprzekraczającej 0,013g/l o liczbie oktanowej (RON); benzyna bezołowiowa                        |  | 88  |                           |  |      |  |      |  |                             |
| 14  | Benzyna lotnicza (destylat ropy naftowej (30 do 220 °C) sporządzana specjalnie dla lotniczych silników tłokowych)                       |  | 69  |                           |  |      |  |      |  |                             |
| 15  | Paliwo typu benzyny do silników odrzutowych   |  | 37  |                           |  |      |  |      |  |                             |
| 16  | Paliwo typu nafty do silników odrzutowych (turbinowych)   |  | 38  |                           |  |      |  |      |  |                             |
| 17  | Nafta inna niż lotnicza; nafty pozostałe  |  | 74  |                           |  |      |  |      |  |                             |
| 18  | Oleje napędowe do silników (Diesla)   |  | 64  |                           |  |      |  |      |  |                             |
| 19  | Oleje napędowe do innych celów, pozostałe (paliwo żeglugowe)  |  | 10  |                           |  |      |  |      |  |                             |
| 20  | Oleje opałowe lekkie  |  | 96  |                           |  |      |  |      |  |                             |
| 21  | Olej opałowy LSC - o niskiej zawartości siarki (< 1 %) (ciężki olej opałowy)  |  | 98  |                           |  |      |  |      |  |                             |
| 22  | Olej opałowy HSC - o wysokiej zawartości siarki (≥ 1 %) (ciężki olej opałowy)   |  | 99  |                           |  |      |  |      |  |                             |
| 23  | Pozostałości naftowe, gdzie indziej niesklasyfikowane (gudron)  |  | 59  |                           |  |      |  |      |  |                             |
| 24  | Benzyna lakiernicza i benzyny specjalne, pozostałe  |  | 75  |                           |  |      |  |      |  |                             |
| 25  | Lekkie frakcje benzyny ciężkiej (surowiec dla przemysłu petrochemicznego - benzyny do pirolizy i silnikowe (w tym lotnicze), pozostałe) |  | 76  |                           |  |      |  |      |  |                             |
| 26  | Pozostałe produkty naftowe, gdzie indziej niesklasyfikowane   |  | 77  |                           |  |      |  |      |  |                             |
| 27  | Surowce rafineryjne (półprodukty pochodzenia naftowego)   |  | 68  |                           |  |      |  |      |  |                             |
| 28  | Oleje silnikowe, smarowe oleje sprężarkowe i turbinowe oraz pozostałe   |  | 71  |                           |  |      |  |      |  |                             |
| 29  | Etan; węglowodór alifatyczny nasycony   |  | 57  |                           |  |      |  |      |  |                             |
| 30  | Gaz ciekły LPG - propan i butan skroplone, wykorzystywany jako paliwo napędowe lub do celów grzewczych                                  |  | 12  |                           |  |      |  |      |  |                             |
| 31  | Gaz rafineryjny   |  | 78  |                           |  |      |  |      |  |                             |
| 32  | Wazelina, woski parafinowe i inne, z włączeniem ozokerytu   |  | 72  |                           |  |      |  |      |  |                             |



## Dział 1. Zużycie paliw i energii (dokończenie)

| Lp. | Nazwa zużytego nośnika energii   | Jednostki miary                         | K o d | Zużycie całkowite         |  |      | Zużycie na przemiany energetyczne (wsad) |      | Zużycie bezpośrednie                             |                             |
|-----|--|---|-------|---------------------------|--|------|--|------|--|-----------------------------|
|     |  |   |       | w jednostkach naturalnych | wartość opałowa w kJ/kg, kJ/m <sup>3</sup> | w GJ | w jednostkach naturalnych                | w GJ | w jednostkach naturalnych (różnica rubryk 1 i 4) | w GJ (różnica rubryk 3 i 5) |
| 0   |  |   |       | 1                         | 2  | 3    | 4  | 5    | 6  | 7                           |
| 33  | Koks naftowy   | t                                       | 63    |                           |  |      |  |      |  |                             |
| 34  | Bitum naftowy (asfalty z przeróbki ropy naftowej)  |   | 73    |                           |  |      |  |      |  |                             |
| 35  | Benzole surowe stosowane jako paliwa napędowe, do ogrzewania lub do pozostałych celów          |   | 52    |                           |  |      |  |      |  |                             |
| 36  | Środki przeciwstukowe (dodatki uszlachetniające do paliw ciekłych)                             |   | 81    |                           |  |      |  |      |  |                             |
| 37  | Energia elektryczna  | MWh                                     | 24    |                           | X  |      |  |      |  |                             |
| 38  | Gaz koksowniczy  | dam <sup>3</sup> (1000 m <sup>3</sup> ) | 16    |                           |  |      |  |      |  |                             |
| 39  | Paliwa odpadowe gazowe wytwarzane metodami przemysłowymi, inne niż gazy z ropy naftowej        | GJ                                      | 79    |                           | X  |      |  |      |  |                             |
| 40  | Gaz wielkopieczowy   | dam <sup>3</sup> (1000 m <sup>3</sup> ) | 19    |                           |  |      |  |      |  |                             |
| 41  | Ciepło w parze wodnej i gorącej wodzie   | GJ                                      | 23    |                           | X  |      |  |      |  |                             |
| 42  | Biogaz z wysypisk odpadów  | dam <sup>3</sup> (1000 m <sup>3</sup> ) | 25    |                           |  |      |  |      |  |                             |
| 43  | Biogaz z oczyszczalni ścieków  |   | 26    |                           |  |      |  |      |  |                             |
| 44  | Biogaz rolniczy  |   | 29    |                           |  |      |  |      |  |                             |
| 45  | Biogaz pozostały   |   | 27    |                           |  |      |  |      |  |                             |
| 46  | Bioetanol, biodiesel, biometanol, biodimetyloeter, bio-ETBE, bio-MTBE (zużywane w transporcie) |   | 36    |                           |  |      |  |      |  |                             |
| 47  | Biopaliwa ciekłe (biopłynny) zużywane do celów energetycznych                                  |   | 46    |                           |  |      |  |      |  |                             |
| 48  | Biomasa stała – leśna  | t                                       | 95    |                           |  |      |  |      |  |                             |
| 49  | Biomasa stała – uprawy energetyczne  |   | 30    |                           |  |      |  |      |  |                             |
| 50  | Biomasa stała – odpady z rolnictwa   |   | 33    |                           |  |      |  |      |  |                             |
| 51  | Biomasa stała – frakcje organiczne stałych odpadów komunalnych                                 |   | 83    |                           |  |      |  |      |  |                             |
| 52  | Biomasa stała – pozostałe paliwa stałe z biomasy   |   | 84    |                           |  |      |  |      |  |                             |
| 53  | Oleje smarowe pozostałe oraz oleje pozostałe i odpadowe (przepracowane)                        |   | 22    |                           |  |      |  |      |  |                             |
| 54  | Pozostałe odpady przemysłowe stałe i ciekłe  |   | 34    |                           |  |      |  |      |  |                             |
| 55  | Nieorganiczne stałe odpady komunalne   |   | 35    |                           |  |      |  |      |  |                             |
| 56  | Siarka (z wyjątkiem surowej, sublimowanej, strąconej i koloidalnej)                            |   | 55    |                           |  |      |  |      |  |                             |
| 57  | Suma kontrolna z wierszy (01 do 56)  |   | GJ    | 28                        | X  | X    |  | X    |  | X                           |

ex. - Dotyczy części grupowania.

## Dział 2. Bilans energii elektrycznej i ciepła w parze wodnej i gorącej wodzie

| Lp. | Źródło pochodzenia  | Energia elektryczna w MWh | Ciepło w parze wodnej i gorącej wodzie w GJ | Lp. | Źródło pochodzenia                         | Energia elektryczna w MWh | Ciepło w parze wodnej i gorącej wodzie w GJ |
|-----|---|---------------------------|---|-----|--|---------------------------|---|
|     |   |                           |   |     |  |                           |   |
| 01  | <b>Produkcja</b>  |                           |   | 11  | z pomp ciepła                              | X                         |   |
| 02  | z ciepłowni/kotłowni (konwencjonalnej)  | X                         |   | 12  | z podgrzewaczy wody                        | X                         |   |
| 03  | z elektrociepłowni i elektrowni ciepłej konwencjonalnej   |                           |   | 13  | z innych źródeł<br>opis źródła .....       |                           |   |
| 04  | z elektrociepłowni z silnikami spalinowymi  |                           |   | 14  | <b>Uzysk ciepła z procesów chemicznych</b> | X                         |   |
| 05  | ciepła z koksowni   | X                         |   | 15  | <b>Odzysk</b>                              |                           |   |
| 06  | z elektrowni wodnej   |                           | X   | 16  | <b>Zakup</b>                               |                           |   |
| 07  | ze źródeł geotermalnych   |                           |   | 17  | <b>Inne przychody</b>                      |                           |   |
| 08  | z energii słonecznej  |                           |   | 18  | <b>Sprzedaż</b>                            |                           |   |
| 09  | z energii wiatru  |                           | X   | 19  | <b>Inne rozchody</b>                       |                           |   |
| 10  | z elektrowni i elektrociepłowni na paliwach odnawialnych (włącznie na biogaz, paliwa stałe i biopłynny) |                           |   | 20  | <b>Zużycie (01+14+15+16+17-18-19)</b>      |                           |   |

(e-mail osoby sporządzającej sprawozdanie – WYPEŁNIĆ WIELKIMI LITERAMI)

(imię, nazwisko i telefon osoby sporządzającej sprawozdanie)

(miejscowość, data)

(pieczęćka imienna i podpis osoby działającej w imieniu sprawozdawcy)

**Dział 3. Wskaźniki jednostkowego zużycia nośników energii**

| Lp. | Produkcja wyrobu lub usługi |                         |  |  | Zużycie nośników energii  |                       |  |   |   |   |   |
|-----|-----------------------------|-------------------------|--|--|---------------------------|-----------------------|--|---|---|---|---|
|     | kod wyrobu<br>(usługi)      | nazwa wyrobu lub usługi | wielkość<br>produkcji<br>(odniesienia) | wielkość produkcji<br>(odniesienia) w GJ | kod<br>nośnika<br>energii | nazwa nośnika energii | zużycie na całą produkcję<br>(odniesienie) |   | 5 |   |   |
|     |                             |                         |  |  |                           |                       | 1  | 2 |   | 3 | 4 |
| 0   |                             | 1                       |  | 2  |                           | 3                     |  | 4 |   | 5 |   |
|     |                             |                         |  |  |                           |                       |  |   |   |   |   |
|     |                             |                         |  |  |                           |                       |  |   |   |   |   |
|     |                             |                         |  |  |                           |                       |  |   |   |   |   |
|     |                             |                         |  |  |                           |                       |  |   |   |   |   |
|     |                             |                         |  |  |                           |                       |  |   |   |   |   |
|     |                             |                         |  |  |                           |                       |  |   |   |   |   |
|     |                             |                         |  |  |                           |                       |  |   |   |   |   |
|     |                             |                         |  |  |                           |                       |  |   |   |   |   |
|     |                             |                         |  |  |                           |                       |  |   |   |   |   |
|     |                             |                         |  |  |                           |                       |  |   |   |   |   |
|     |                             |                         |  |  |                           |                       |  |   |   |   |   |
|     |                             |                         |  |  |                           |                       |  |   |   |   |   |
|     |                             |                         |  |  |                           |                       |  |   |   |   |   |
|     |                             |                         |  |  |                           |                       |  |   |   |   |   |
|     |                             |                         |  |  |                           |                       |  |   |   |   |   |
|     |                             |                         |  |  |                           |                       |  |   |   |   |   |
|     |                             |                         |  |  |                           |                       |  |   |   |   |   |
|     |                             |                         |  |  |                           |                       |  |   |   |   |   |
|     |                             |                         |  |  |                           |                       |  |   |   |   |   |
|     |                             |                         |  |  |                           |                       |  |   |   |   |   |
|     |                             |                         |  |  |                           |                       |  |   |   |   |   |
|     |                             |                         |  |  |                           |                       |  |   |   |   |   |
|     |                             |                         |  |  |                           |                       |  |   |   |   |   |
|     |                             |                         |  |  |                           |                       |  |   |   |   |   |
|     |                             |                         |  |  |                           |                       |  |   |   |   |   |
|     |                             |                         |  |  |                           |                       |  |   |   |   |   |
|     |                             |                         |  |  |                           |                       |  |   |   |   |   |
|     |                             |                         |  |  |                           |                       |  |   |   |   |   |
|     |                             |                         |  |  |                           |                       |  |   |   |   |   |
|     |                             |                         |  |  |                           |                       |  |   |   |   |   |
|     |                             |                         |  |  |                           |                       |  |   |   |   |   |
|     |                             |                         |  |  |                           |                       |  |   |   |   |   |
|     |                             |                         |  |  |                           |                       |  |   |   |   |   |
|     |                             |                         |  |  |                           |                       |  |   |   |   |   |
|     |                             |                         |  |  |                           |                       |  |   |   |   |   |

**Dział 3. Wskaźniki jednostkowego zużycia nośników energii (dokończenie)**

| Lp. | Produkcja wyrobu lub usługi |                         |                                  |                                       | Zużycie nośników energii |                       |  |
|-----|-----------------------------|-------------------------|----------------------------------|---------------------------------------|--------------------------|-----------------------|--|
|     | 0                           | 1                       | 2                                | 3                                     | 4                        | 5                     |  |
|     | kod wyrobu (usługi)         | nazwa wyrobu lub usługi | wielkość produkcji (odniesienia) | wielkość produkcji (odniesienia) w GJ | kod nośnika energii      | nazwa nośnika energii | zużycie na całą produkcję (odniesienie) w GJ |
|     |                             |                         |                                  |                                       |                          |                       |  |
|     |                             |                         |                                  |                                       |                          |                       |  |
|     |                             |                         |                                  |                                       |                          |                       |  |
|     |                             |                         |                                  |                                       |                          |                       |  |
|     |                             |                         |                                  |                                       |                          |                       |  |
|     |                             |                         |                                  |                                       |                          |                       |  |
|     |                             |                         |                                  |                                       |                          |                       |  |
|     |                             |                         |                                  |                                       |                          |                       |  |
|     |                             |                         |                                  |                                       |                          |                       |  |
|     |                             |                         |                                  |                                       |                          |                       |  |
|     |                             |                         |                                  |                                       |                          |                       |  |
|     |                             |                         |                                  |                                       |                          |                       |  |
|     |                             |                         |                                  |                                       |                          |                       |  |
|     |                             |                         |                                  |                                       |                          |                       |  |
|     |                             |                         |                                  |                                       |                          |                       |  |
|     |                             |                         |                                  |                                       |                          |                       |  |
|     |                             |                         |                                  |                                       |                          |                       |  |
|     |                             |                         |                                  |                                       |                          |                       |  |
|     |                             |                         |                                  |                                       |                          |                       |  |
|     |                             |                         |                                  |                                       |                          |                       |  |
|     |                             |                         |                                  |                                       |                          |                       |  |
|     |                             |                         |                                  |                                       |                          |                       |  |

.....  
*(e-mail osoby sporządzającej sprawozdanie – WYPEŁNIĆ WIELKIMI LITERAMI)*

.....  
 (imię, nazwisko i telefon osoby sporządzającej sprawozdanie)

.....  
 (miejscowość, data)

.....  
 (pieczęć imienna i podpis osoby działającej w imieniu sprawozdawcy)

**Dział 4. Rozliczenie procesu przemiany energetycznej:**-----  
przemiana w obiekcie energetycznym      kod przemiany**1. Zużycie nośników energii**

| Lp.                          | Nazwa zużytego nośnika energii         | Kod | Zużycie nośników energii w jednostkach naturalnych | Wartość opałowa w kJ/kg, kJ/m <sup>3</sup> | Zużycie nośników energii w GJ |  |
|------------------------------|--|-----|--|--|-------------------------------|--|
|                              | 0                                      |     | 1  | 2  | 3                             |  |
| <b>Paliwa wsadowe</b>        |  |     |  |  |                               |  |
| 1                            |  |     |  |  |                               |  |
| 2                            |  |     |  |  |                               |  |
| 3                            |  |     |  |  |                               |  |
| 4                            |  |     |  |  |                               |  |
| 5                            |  |     |  |  |                               |  |
| 6                            |  |     |  |  |                               |  |
| 7                            |  |     |  |  |                               |  |
| 8                            |  |     |  |  |                               |  |
| 9                            |  |     |  |  |                               |  |
| 10                           |  |     |  |  |                               |  |
| 11                           |  |     |  |  |                               |  |
| 12                           |  |     |  |  |                               |  |
| 13                           |  |     |  |  |                               |  |
| 14                           |  |     |  |  |                               |  |
| 15                           | Razem (wiersze od 01 do 14)            |     |  |  |                               |  |
| <b>Potrzeby energetyczne</b> |  |     |  |  |                               |  |
| 16                           | Ciepło w parze wodnej i gorącej wodzie | 23  |  | <b>X</b>                                   |                               |  |
| 17                           | Energia elektryczna                    | 24  |  | <b>X</b>                                   |                               |  |
| 18                           |  |     |  |  |                               |  |
| 19                           |  |     |  |  |                               |  |
| 20                           |  |     |  |  |                               |  |
| 21                           |  |     |  |  |                               |  |
| 22                           | Razem (wiersze od 16 do 21)            |     |  |  |                               |  |
| 23                           | Ogółem (wiersze 15+22)                 |     |  |  |                               |  |

**Dział 4. Rozliczenie procesu przemiany energetycznej  
(dokończenie):**

----- przemiana w obiekcie energetycznym kod przemiany -----

**2. Produkcja nośników energii i wyrobów nieenergetycznych (uzysk)**

| Lp.  | Nazwa nośnika energii       |   | Kod | Produkcja nośników energii (uzysk) w jednostkach naturalnych | Wartość opałowa w kJ/kg, kJ/m <sup>3</sup> | Produkcja nośników energii (uzysk) w GJ          |
|--|-----------------------------|---|-----|--|--|--|
|  | 0                           |   |     | 1  | 2  | 3  |
| <b>Produkcja nośników energii (uzysk)</b>          |                             |   |     |  |  |  |
| 24   |                             |   |     |  |  |  |
| 25   |                             |   |     |  |  |  |
| 26   |                             |   |     |  |  |  |
| 27   |                             |   |     |  |  |  |
| 28   |                             |   |     |  |  |  |
| 29   |                             |   |     |  |  |  |
| 30   |                             |   |     |  |  |  |
| 31   |                             |   |     |  |  |  |
| 32   | Razem (wiersze od 24 do 31) |   |     |  |  |  |
| Lp.  | PKWiU 2008                  | Nazwa wyrobu nieenergetycznego  | Kod | Produkcja wyrobów nieenergetycznych (uzysk) w tonach         | Wartość opałowa w kJ/kg, kJ/m <sup>3</sup> | Produkcja wyrobów nieenergetycznych (uzysk) w GJ |
|  | 0                           |   |     | 1  | 2  | 3  |
| <b>Produkcja wyrobów nieenergetycznych (uzysk)</b> |                             |   |     |  |  |  |
| 33   | 19.10.20                    | Smoła destylowana z węgla kamiennego i brunatnego lub torfu; pozostałe smoły mineralne (smoły surowe) | 66  |  |  |  |
| 34   | ex. 20.11.11                | Azot  | 54  |  | <b>X</b>                                   | <b>X</b>   |
| 35   | ex. 20.13.41                | Siarczany pozostałe, gdzie indziej niesklasyfikowane  | 51  |  |  |  |
| 36   | 20.13.66                    | Siarka (z wyjątkiem surowej, sublimowanej, strąconej i koloidalnej)                                   | 55  |  |  |  |
| 37   | ex. 20.14.73                | Benzole surowe  | 52  |  |  |  |
| 38   | <b>X</b>                    | Odpady smołowe, osady kanałowe  | 56  |  |  |  |
| 39   | <b>X</b>                    | Inne wyroby   | 53  |  |  |  |
| 40   | Razem (wiersze od 33 do 39) |   |     |  |  |  |

|   |   |  |
|---|---|--|
| Proszę podać szacunkowy czas (w minutach) przeznaczony na przygotowanie danych dla potrzeb wypełnienia formularza | 1 |  |
| Proszę podać szacunkowy czas (w minutach) przeznaczony na wypełnienie formularza                                  | 2 |  |

 -----  
 (e-mail osoby sporządzającej sprawozdanie – WYPEŁNIĆ WIELKIMI LITERAMI)

Kierownik komórki odpowiedzialnej za prawidłowe rozliczenie procesu przemiany energetycznej

 -----  
 (podać czytelnie imię i nazwisko, telefon)

## Objaśnienia do formularza G-03

Uwaga: W e-mailu każdy znak powinien zostać wpisany w odrębnej kratce.

Przykład wypełniania e-maila:

Z | E | N | O | N | . | K | O | W | A | L | S | K | I | @ | X | X | X | . | Y | Y | Y | . | P | L | | | | | | | | | |

1. Podstawą do sporządzenia sprawozdania G-03 jest dokumentacja podstawowa, prowadzona przez dział głównego energetyka, inną komórkę zajmującą się gospodarką paliwowo-energetyczną lub osobę odpowiedzialną za prawidłowe rozliczenie zużycia paliw i energii w jednostce sprawozdawczej.

2. Pojęcia i zasady sporządzania sprawozdań z gospodarki paliwowo-energetycznej zostały omówione w zeszytach metodycznych pt. „Zasady metodyczne sprawozdawczości statystycznej z zakresu gospodarki paliwami i energią oraz definicje stosowanych pojęć” (wydanych przez GUS w 2006 r. dostępnych również na stronie internetowej GUS pod adresem: [http://www.stat.gov.pl/gus/5840\\_1098\\_PLK\\_HTML.htm](http://www.stat.gov.pl/gus/5840_1098_PLK_HTML.htm)) i „Zasady metodyczne sprawozdawczości statystycznej z gospodarki paliwowo-energetycznej” (wydany przez GUS w 2000 r.).

3. Ilości zużytych nośników energii określonych w jednostkach naturalnych należy wykazywać z jednym znakiem po przecinku, a po przeliczeniu ich na GJ należy wykazywać je w wartościach całkowitych.

4. W sprawozdaniu należy stosować nazwy nośników energii podane w rubryce 0 działu 1.

5. Przyporządkowanie pozycji PKWiU do poszczególnych wierszy działu 1 przedstawiono w załączniku nr 1 do objaśnień.

### Dział 1. Zużycie paliw i energii

**Rubryka 0** - w rubryce tej wymienione są nazwy nośników energii. Zużycie tych nośników podlega ścisłemu rozliczeniu.

**Rubryka 1** - należy podać zużycie całkowite poszczególnych nośników paliw i energii w jednostce sprawozdawczej. Zużycie to należy podawać w jednostkach miary podanych w rubryce 0. Jeżeli w dokumentacji występują inne jednostki, należy je przeliczyć według niżej podanych aktualnych przeliczników, przyjmując:

|                      |   |          |
|----------------------|---|----------|
| 1 tona = 1337 litrów | benzyny silnikowe                                       | (kod 88) |
| 1 tona = 1380 litrów | benzyna lotnicza  | (kod 69) |
| 1 tona = 1200 litrów | oleje napędowe do silników szybko-obrotowych            | (kod 64) |
| 1 tona = 1160 litrów | oleje napędowe (paliwo żeglugowe)                       | (kod 10) |
| 1 tona = 1448 litrów | paliwo typu benzyny do silników odrzutowych             | (kod 37) |
| 1 tona = 1250 litrów | nafta do silników odrzutowych                           | (kod 38) |
| 1 tona = 1250 litrów | pozostałe nafty   | (kod 74) |
| 1 tona = 1200 litrów | lekki olej opałowy                                      | (kod 96) |
| 1 tona = 1081 litrów | ciężki olej opałowy o niskiej zawartości siarki (<1 %)  | (kod 98) |
| 1 tona = 1036 litrów | ciężki olej opałowy o wysokiej zawartości siarki (>1 %) | (kod 99) |
| 1 tona = 1330 litrów | benzyny do ekstrakcji i lakierów                        | (kod 75) |
| 1 tona = 1110 litrów | oleje silnikowe   | (kod 71) |
| 1 tona = 1340 litrów | benzyny do pirolizy                                     | (kod 76) |
| 1 tona = 1850 litrów | gaz ciekły  | (kod 12) |
| 1 tona = 1264 litry  | bioetanol   | (kod 36) |
| 1 tona = 1261 litrów | biometanol  | (kod 36) |
| 1 tona = 1136 litrów | biodiesel   | (kod 36) |
| 1 tona = 1504 litry  | biodimetyloeter   | (kod 36) |
| 1 tona = 1264 litry  | biopaliwa ciekłe  | (kod 46) |

Ilości nośników energii, wykazywane w zużyciu całkowitym, **muszą wynikać z ewidencji przychodów, rozchodów oraz stanów zapasów (na składowiskach, w zbiornikach).**

**Całkowite zużycie nośnika energii w jednostce sprawozdawczej** równe jest sumie zużycia na przemiany energetyczne (wsad) i jego zużycia bezpośredniego. Do zużycia bezpośredniego należy zaliczyć

straty i ubytki naturalne (z wyjątkiem strat przesyłu i dystrybucji (sieciowych) energii elektrycznej oraz gazu ziemnego).

Kopalnie węgla kamiennego nie powinny wliczać do zużycia węgla kamiennego deputatów pracowniczych.

**Rubryka 2** - należy podać średnią wartość opałową paliwa. Wartości opałowe poszczególnych partii zużytych paliw należy ustalać według następujących zasad:

1. Wartości opałowe: węgla kamiennego do celów energetycznych i do koksowania, węgla brunatnego, brykietów z węgla kamiennego i brunatnego, koksu i półkoksu z węgla, gazu ziemnego wysokometanowego i zaazotowanego, gazu z koksowni, ropy naftowej (oleje ropy naftowej surowe, włącznie z kondensatem gazowym), biogazu, biopaliw ciekłych, biopłynów, biomasy stałej oraz nośników wymienionych w dziale 1 formularza (kody nośników: 02, 03, 04, 07, 13, 14, 16, 22, 25, 26, 27, 29, 30, 33, 34, 35, 36, 46, 60, 61, 62, 83, 84) należy ustalić na podstawie pomiarów wykonanych w laboratorium własnym lub na zlecenie w innej jednostce organizacyjnej oraz informacji podanych w umowie o dostawę lub w fakturze dostawcy.

W przypadku gdy zmierzona wartość opałowa w istotny sposób różni się od wartości opałowej w fakturze dostawcy, należy ją uzgodnić z dostawcą.

Do czasu uzgodnienia obowiązują wartości opałowe podane w fakturach dostawcy.

2. W przypadku braku możliwości wykonania pomiarów wartości opałowych oraz braku danych o wartości opałowej w umowie o dostawę lub na fakturze dostawcy należy wykazywać standardowe lub uśrednione wartości opałowe paliw, podane w załączniku nr 5 do objaśnień.

**Rubryka 3** - należy podać całkowitą ilość energii zawartej w zużytych nośnikach energii w GJ. Jest ona równa iloczynowi danych wykazanych w rubrykach 1 i 2 podzielonemu przez 1000. Przy przeliczaniu energii elektrycznej na GJ dane z rubr. 1 należy pomnożyć przez 3,6 [GJ/MWh].

Dane dotyczące zużycia ciepła (kod 23), wykazane w rubryce 3 muszą być identyczne z danymi wykazanymi w rubryce 1.

Suma w wierszu 57 spełnia rolę sumy kontrolnej.

**Rubryki 4 i 5** - należy podać zużycie wsadowych nośników energii we wszystkich przemianach energetycznych występujących w jednostce sprawozdawczej oraz w wyrobie 115 (ciepło w parze wodnej i gorącej wodzie z ciepłowni/kotłowni konwencjonalnej). Do przemian energetycznych zalicza się procesy technologiczne, których celem jest przetworzenie jednego lub kilku nośników energii na inne nośniki energii. Wykaz przemian zawiera załącznik nr 2 do objaśnień.

Średnie wartości opałowe paliw wsadowych należy ustalać według zasad podanych w omówieniu rubryki 2.

Zużycie ciepła w rubrykach 4 i 5 wykazują tylko jednostki sprawozdawcze wytwarzające energię elektryczną z ciepła pochodzącego z:

- zakupu w innej jednostce sprawozdawczej,
- odzysku w ramach jednostki sprawozdawczej.

Niedopuszczalne jest wykazywanie w rubrykach 4 i 5 zużycia ciepła, które zostało wyprodukowane w kotłach ciepłowniczych (parowych, wodnych) w ramach jednostki sprawozdawczej.

Zużycie energii elektrycznej w rubrykach 4 i 5 wykazują tylko zawodowe elektrownie szczytowo-pompowe. Zużycie to jest równe zużyciu energii na pompowanie wody.

**Rubryka 6 i 7** - należy podać zużycie bezpośrednie poszczególnych nośników energii, które równe jest sumie nośników, jakie zostały zużyte w odbiornikach końcowych bez dalszego przetwarzania (przemiany) na inne nośniki energii. Do zużycia bezpośredniego zalicza się zużycie nieenergetyczne oraz zużycie nośników energii na potrzeby energetyczne przemiany. Zużycie bezpośrednie obejmuje również straty i ubytki naturalne nośników energii u odbiorców, nie obejmuje zaś strat sieciowych energii elektrycznej i gazu ziemnego. Jest ono równe różnicy między danymi z rubryk 1 i 4 oraz 3 i 5.

## Dział 2. Bilans energii elektrycznej i ciepła w parze wodnej i gorącej wodzie

### 1. Energia elektryczna

**Wiersz 01** - należy podać całkowitą ilość wytworzonej energii elektrycznej brutto w jednostce sprawozdawczej (suma wierszy: **03-04, 06-10, 13**), tj. wytworzonej przez wszystkie generatory i zmierzonej na zaciskach tych generatorów:

- w elektrociepłowni i elektrowni ciepłej konwencjonalnej, uwzględniając współpalanie różnych paliw (wiersz 03),
- w małej elektrociepłowni z silnikami spalinowymi (agregatami) o mocy niższej od 0,5 MW (wiersz 04),
- w elektrowni wodnej (wiersz 06),
- w elektrowni wykorzystującej gorące źródła geotermalne (wiersz 07),
- w elektrowni słonecznej (wiersz 08),
- w elektrowni wiatrowej (wiersz 09),
- w elektrowni i elektrociepłowni na paliwach odnawialnych wykorzystujących wyłącznie biogaz, paliwa stałe i biopłyny (wiersz 10),
- innych źródeł energii (posiadających połączenie z siecią elektroenergetyczną - wiersz 13).

W sprawozdaniu G-03 nie wykazuje się energii elektrycznej wytworzonej przez małe mobilne agregaty prądowłórcze pracujące na potrzeby właściciela (niemające połączenia z siecią elektroenergetyczną). Paliwa ciekłe zużyte na produkcję energii przez te agregaty prądowłórcze należy wykazać jako zużycie bezpośrednie paliw ciekłych w rubr. 6 i 7 działu 1.

Ilość energii elektrycznej wyprodukowanej w elektrowni i elektrociepłowni na paliwach odnawialnych wykorzystujących wyłącznie biogaz, paliwa stałe i biopłyny wykazana w wierszu 10 powinna być rozliczona w ramach przemiany 036 w dziale 4.

**Wiersz 15** - należy podać ilość energii elektrycznej z odzysku (w hamowni).

**Wiersz 16** - należy podać całkowitą ilość zakupionej energii elektrycznej. Jednostki energetyki zawodowej w pozycji tej wykazują **tylko energię elektryczną zakupioną na potrzeby własne**, tzn. użytą na potrzeby rozdzielni, ogrzewanie, produkcję ciepła w ciepłowniach oraz na dopompowywanie wody w elektrowniach szczytowo-pompowych. Pozycja ta nie zawiera danych o zakupie energii elektrycznej przeznaczonej do odsprzedaży oraz na pokrycie strat sieciowych.

**Wiersz 17** - należy podać **inne przychody energii elektrycznej** (całkowitą ilość otrzymanej nieodpłatnie energii elektrycznej, występującej w obrocie wewnętrznym między oddziałami jednostki sprawozdawczej, darowizny, pożyczki, itp.).

**Wiersz 18** - należy podać całkowitą ilość energii elektrycznej sprzedanej (z produkcji własnej) energetyce zawodowej lub innej jednostce sprawozdawczej.

**Wiersz 19** - należy podać **inne rozchody energii elektrycznej** (całkowitą ilość przekazanej nieodpłatnie energii elektrycznej,

występującej w obrocie wewnętrznym między oddziałami jednostki sprawozdawczej, darowizny, pożyczki, itp.).

**Wiersz 20** - należy podać zużycie energii elektrycznej w jednostce sprawozdawczej (wiersze **01+15+16+17-18-19**). Zużycie to powinno być zgodne z danymi wykazanymi w dziale 1, w rubryce 1, kod 24.

**Dystrybutorzy energii elektrycznej w pozycji tej wykazują zużycie energii elektrycznej jedynie na potrzeby własne (bez strat sieciowych).**

### 2. Ciepło w parze wodnej i gorącej wodzie

**Wiersz 01** - należy podać całkowitą ilość ciepła wytworzonego w jednostce sprawozdawczej, na własne potrzeby, do innych odbiorców lub do sieci ciepłowniczej (suma wierszy: **02-05, 07-08, 10-14**).

**Wiersz 02** - należy podać całkowitą ilość ciepła wytworzonego w ciepłowni/kotłowni (konwencjonalnej), ze wszystkich paliw, również niekonwencjonalnych.

Przez produkcję ciepła w ciepłowni (kotłowni) rozumie się ciepło wytworzone i oddane na zewnątrz ciepłowni (na potrzeby jednostki sprawozdawczej lub do innych odbiorców).

Do produkcji ciepła wykazywanej w wierszu 02 nie należy zaliczać:

- zużycia ciepła na potrzeby własne ciepłowni, tzn. podgrzewanie lub rozmrażanie paliwa, napędy urządzeń pomocniczych,
- strat ciepła w wymiennikach i rurociągach na obszarze ciepłowni,

Elektrownie i elektrociepłownie zawodowe w wierszu tym wykazują produkcję ciepła wytworzoną w kotłach ciepłowniczych.

Wykazana w wierszu 02 ilość wyprodukowanego ciepła powinna być równa ilości podanej w dziale 3, rubryka 1 (wielkość produkcji) przy produkcji ciepła z ciepłowni/kotłowni konwencjonalnej - kod 115.

Ilość wyprodukowanego ciepła w parze wodnej i gorącej wodzie w kotłach należy określać na podstawie pomiaru ilości przepływającego nośnika w obiegu kotłowym i parametrów na wyjściu z kotła i jego zasilania. Jeżeli opomiarowanie kotła nie pozwala na takie określenie ilości wyprodukowanego ciepła w kotłach, dopuszcza się oszacowanie tej wielkości na podstawie sprawności kotła i ilości energii doprowadzonej do kotła w paliwie. W tym przypadku ilość wyprodukowanego ciepła w kotłach stanowi iloczyn ilości energii doprowadzonej do kotłów (zużytych paliw) i sprawności kotła.

**Wiersz 03** - należy podać całkowitą ilość ciepła wytworzonego w elektrowni i elektrociepłowni konwencjonalnej (zawodowej lub przemysłowej).

Produkcja wykazana w wierszu 03 musi być równa produkcji wykazanej w dziale 4.

**Wiersze 04-05, 07-08 i 10 do 13** - należy podać ilość ciepła, oddaną na zewnątrz do sieci ciepłowniczej lub użytą na potrzeby własne przedsiębiorstwa:

- uzyskaną w wyniku wykorzystania ciepła powstałego w małej elektrociepłowni z silnikami spalinowymi (agregatami) o mocy niższej od 0,5 MW (wiersz 04),
- uzyskaną w koksowni (wiersz 05),
- uzyskaną w wyniku wykorzystania gorącej wody geotermalnej (wiersz 07),
- uzyskaną z energii słońca (wiersz 08),
- wytworzoną w elektrowni i elektrociepłowni na paliwach odnawialnych wykorzystujących wyłącznie biogaz, paliwa stałe i biopłyny (wiersz 10),



- uzyskaną w pompach ciepła (wiersz 11), podgrzewaczach wody (wiersz 12),
- uzyskaną z innych źródeł energii (wiersz 13).

Ilość uzyskanego ciepła w elektrowni i elektrociepłowni na paliwach odnawialnych, wykazana w wierszu 10, powinna być równa ilości wykazanej w ramach przemiany 036 w dziale 4.

**Wiersz 14** - należy podać ilość ciepła z uzysku z procesów chemicznych wykorzystywaną w procesach produkcyjnych i przemianach energetycznych rozliczanych w jednostce sprawozdawczej.

**Wiersz 15** - należy podać ilość ciepła z odzysku. Źródłem ciepła z odzysku mogą być np. kotły bezpaleniskowe, wymienniki ciepła zasilane gorącym powietrzem, spalinami lub gorącymi gazami produkcyjnymi.

**Wiersz 16** - należy podać całkowitą ilość ciepła otrzymaną (zakupioną) z zewnątrz. Ilość ciepła otrzymanego (zakupionego) i wykazanego w sprawozdaniu powinna być uzgodniona z dostawcą. Należy wykazać zarówno ciepło zakupione i zużyte przez jednostkę sprawozdawczą, jak i ciepło przeznaczone do odsprzedaży innym jednostkom (odbiorcom). Dotyczy to głównie jednostek zajmujących się dystrybucją ciepła.

**Wiersz 17** - należy podać **inne przychody ciepła** (całkowitą ilość ciepła otrzymaną nieodpłatnie, występującą w obrocie wewnętrznym między oddziałami jednostki sprawozdawczej, darowizny, pożyczki, itp.).

**Wiersz 18** - należy podać ilość ciepła oddanego (sprzedanego) na zewnątrz do innej jednostki sprawozdawczej, tj. do sieci ciepłej lub do innych odbiorców.

**Wiersz 19** - należy podać **inne rozchody ciepła** (całkowitą ilość ciepła przekazaną nieodpłatnie, występującą w obrocie wewnętrznym między oddziałami jednostki sprawozdawczej, darowizny, pożyczki, itp.).

**Wiersz 20** - należy podać zużycie ciepła w jednostce sprawozdawczej (wiersze **01+14+15+16+17-18-19**), które musi być równe zużyciu energii cieplnej (ciepła) wykazanej w dziale 1, rubryce 1, kod 23.

### Dział 3. Wskaźniki jednostkowego zużycia nośników energii

W dziale tym rozlicza się szczegółowo zużycie paliw i energii na wyróżnione wyroby/usługi, określone w załączonej liście, stanowiącej załącznik nr 3 do objaśnień, niezależnie od wielkości produkcji. W przypadku wyrobów jednostka sprawozdawcza ma obowiązek wykazania wielkości odniesienia, tzn. wielkości produkcji w rubr. 1.

W przypadku usług (254, 255, 256, 257, 259) jednostka sprawozdawcza wykazuje tylko całkowite zużycie paliw i energii na określony cel, tzn. nie ma obowiązku wykazywania wielkości odniesienia, czyli w rubryce 1 wpisuje się 0.

**Rubryka 0** - należy wpisać kod i nazwę wyrobu/usługi, które muszą być zgodne z wykazem podanym w załączonej liście (zał. nr 3).

**Rubryka 1** - należy wpisać wielkość produkcji (odniesienia) obowiązującą dla danego wyrobu/usługi lub 0 w przypadku usług o kodach 254, 255, 256, 257, 259. Wielkość produkcji powinna być zgodna z produkcją wykazaną w sprawozdaniu P-01 (dział 1, rubr. 4), w przypadku gdy zakres PKWiU dla wyrobów wykazanych w sprawozdaniu P-01 (dział 1, rubr. 2) jest zgodny z zakresem PKWiU dla odpowiednich wyrobów znajdujących się na liście asortymentowej do sprawozdania G-03, dział 3 (zał. nr 3).

Wielkości odniesienia należy podawać w jednostkach miary podanych w załączonej liście.

Do określenia wielkości produkcji (odniesienia), wykonanej pracy transportowej w przewozach towarowych pociągami trakcji normalnotorowej, podaje się przewóz ładunków w tysiącach brutto tonokilometrów (tys. brutto t•km), które oblicza się jako sumę iloczynów masy przewiezionych ładunków plus wagonów (pociągu bez masy pojazdu trakcyjnego, czyli lokomotywy) i przebytej drogi.

**Rubryka 2** - należy wpisać wielkość produkcji w GJ dla następujących wyrobów:

- gaz ziemny wysokometanowy (wydobycie) (kod 110),
- gaz ziemny zaazotowany (wydobycie) (kod 112),
- ropa naftowa (wydobycie) (kod 107),
- węgiel kamienny (wydobycie) (kod 101),
- węgiel kamienny (odzysk z hałd) (kod 412),
- węgiel brunatny (wydobycie) (kod 103).

Produkcję tę oblicza się przez pomnożenie wielkości produkcji w jednostkach naturalnych z rubr. 1 przez wartość opałową i podzieleniu przez 1000.

**Rubryka 3** - należy wpisać kod i nazwę zużytego nośnika energii zgodnego z numeracją podaną w rubryce 0 działu 1 (z wyjątkiem kodów i nazw nośników odzysku paliw i energii). W przypadku występowania odzysku paliw i energii należy wpisać następujące kody i nazwy:

- kod 41 dla „Odzysku paliw gazowych”,
- kod 49 dla „Odzysku gazu z wielkich pieców” (łącznie ze zużyciem gazu wielkopieczowego na potrzeby własne wielkiego pieca),
- kod 40 dla „Odzysku paliw przemysłowych stałych i ciekłych”,
- kod 43 dla „Odzysku ciepła”,
- kod 45 dla „Uzysku ciepła z procesów chemicznych”,
- kod 44 dla „Odzysku energii elektrycznej”.

**Rubryka 4** - należy podać zużycie poszczególnych nośników w jednostkach miary podanych w rubryce 0 działu 1 (z wyjątkiem jednostek odzysku paliw i energii). Jednostką miary dla nośników odzysku paliw i energii o kodach: 40, 41, 43, 45 są GJ, energii elektrycznej (44) MWh oraz gazu z wielkich pieców (49) dam<sup>3</sup>.

W przypadku występowania odzysku paliw i energii ilości wykazywane w rubryce 4 powinny być równe:

- ilościom energii odzyskanej i przekazanej z rozliczanego procesu na zewnątrz, tzn. do innego procesu technologicznego w ramach jednostki sprawozdawczej lub do innej jednostki sprawozdawczej. Dotyczy to paliw odpadowych gazowych, paliw odpadowych przemysłowych stałych i ciekłych, ciepła i energii elektrycznej. W ilości odzyskanej energii nie należy uwzględniać zużycia omawianych nośników na potrzeby rozliczanego procesu,
- produkcji gazu z wielkich pieców, łącznie z zużyciem gazu z wielkich pieców na potrzeby wielkiego pieca. Zużycie gazu z wielkich pieców na potrzeby wielkiego pieca należy również wykazać przy rozliczaniu wyrobu o kodzie 123 z kodem nośnika „19”.

Dane dotyczące odzysku energii (kody 40, 41, 43, 44, 45, 49) należy podać ze znakiem „-”.

**Rubryka 5** - należy podać całkowite zużycie poszczególnych nośników energii w GJ na dany wyrób (odniesienie).

Jest ono równe iloczynowi danych wykazanych w rubryce 4 i wartości opałowej zużytego nośnika energii podzielonemu przez 1000. Przy przeliczaniu energii elektrycznej na GJ dane z rubryki 4 należy pomnożyć przez 3,6 [GJ/MWh].

Dane dotyczące zużycia ciepła (kod 23), wykazane w rubryce 5 muszą być identyczne z danymi wykazanymi w rubryce 4.

Przy obliczaniu tych wielkości należy przestrzegać zasad podanych w opisie wypełniania działu 1.

Po wyczerpaniu listy zużywanych paliw oraz odzysku paliw w kolejnym wierszu należy:

- w rubryce 3 wpisać kod „31”,
- w rubryce 3 wpisać słowo „Razem”,
- w rubryce 4 wpisać znak „X”,
- w rubryce 5 podać sumę ilości energii zużytych paliw w GJ pomniejszoną o odzysk paliw. Po wpisaniu danych w wierszu „Razem” w następnych wierszach należy:
  - a) rozliczyć zużycie ciepła, energii elektrycznej oraz odzysk ciepła i energii elektrycznej łącznie z uzyskiem ciepła z procesów chemicznych według zasad omówionych powyżej i obowiązujących dla pozostałych nośników energii,
  - b) rozliczyć zużycie energii ogółem, wpisując w kolejnym wierszu:
    - w rubryce 3 kod „32”,
    - w rubryce 3 słowo „Ogółem”,
    - w rubryce 4 znak „X”,
    - w rubryce 5 podać sumę danych wykazanych w wierszu „Razem”, „Ciepło w parze wodnej i gorącej wodzie”, „Uzysk ciepła z procesów chemicznych”, „Energia elektryczna” pomniejszoną o ilość odzyskanej energii, tzn. ilości wykazane w wierszach z kodem nośnika 43 i 44.

Wiersz „Ogółem” należy wypełnić również wtedy, gdy na dany wyrób (usługę) jest zużywany tylko jeden rodzaj nośnika. W tym przypadku w wierszu „Ogółem” należy powtórzyć dane z wiersza „Razem” (kod 31) lub z wiersza „Ciepło w parze wodnej i gorącej wodzie” (kod 23) bądź z wiersza „Energia elektryczna” (kod 24). Po zakończeniu rozliczania paliw i energii dla określonego wyrobu lub usługi i oddzieleniu tego rozliczenia linią poziomą, przez całą szerokość formularza, należy rozpocząć rozliczanie kolejnego wyrobu lub usługi. Jeżeli w jednostce sprawozdawczej dane dotyczące jednostkowego zużycia paliw i energii nie mieszczą się na podstawowym formularzu G-03, należy wykazywać je na dodatkowych egzemplarzach działu 3 tego formularza.

#### Dział 4. Rozliczenie procesu przemiany energetycznej

Dział 4 sporządzają jednostki sprawozdawcze, w których występują procesy technologiczne mające na celu przemianę jednego lub kilku nośników (paliw wsadowych) na inne nośniki energii (produkcja nośników energii, uzysk). Każdą przemianę energetyczną należy rozliczać na oddzielnym egzemplarzu formularza działu 4.

W przemianie „Wytwarzanie energii elektrycznej i ciepła w elektrowni/elektrociepłowni zawodowej” (kod 041) nie należy wykazywać produkcji ciepła z kotłów ciepłowniczych stanowiących wydzieloną ciepłownię (obiekt) w jednostce sprawozdawczej. Produkcję z tej ciepłowni należy wykazywać w dziale 3 w wyrobie 115 „Ciepło w parze wodnej i gorącej wodzie z ciepłowni/kotłowni konwencjonalnej”.

Przemianę „rafineria” i „mieszalnia” produktów naftowych należy rozliczyć na formularzu RAF-1.

W tytule działu należy wpisać nazwę przemiany i obiektu energetycznego oraz kod przemiany zgodnie z tablicą 1 załącznika nr 2.

#### 1. Zużycie nośników energii

**Rubryka 0** - należy wpisać kody nośników energii, zgodnie z numeracją podaną w rubryce 0 działu 1, a następnie nazwy nośników paliw wsadowych, zużytych w przemianie energetycznej (wiersze 01–14) oraz nazwy nośników energii, zużytych na potrzeby energetyczne przemiany (wiersze 16–21). Nazwy powinny być zgodne z nazwami nośników energii podanymi w rubryce 0 działu 1.

**Rubryka 1** - należy podać zużycie paliw wsadowych i nośników energii na potrzeby energetyczne przemiany w jednostkach miary podanych w rubryce 0 działu 1.

**Uwaga!** W przypadku wytwarzania energii elektrycznej i ciepła w skojarzeniu podziału paliwa należy dokonywać metodą fizyczną opisaną szczegółowo w Polskiej Normie PN-93/M-35500.

**Rubryka 2** - należy podać średnie wartości opałowe zużytych nośników energii, obliczone zgodnie z zasadami obowiązującymi w dziale 1. Dla energii elektrycznej należy stosować przelicznik 1 MWh = 3,6 GJ.

**Rubryka 3** - należy podać zużycie nośników energii w GJ.

Zużycie to otrzymuje się przez pomnożenie danych z rubryk 1 i 2 i podzielenie przez 1000.

#### 2. Produkcja nośników energii i wyrobów nieenergetycznych (uzysk)

**Rubryka 0** - należy podać nazwy i kody nośników energii, uzyskanych w procesie przemiany energetycznej.

**Rubryka 1** - należy wykazać produkcję nośników energii (uzysk) w jednostkach miary podanych w rubryce 0 działu 1 oraz produkcję (uzysk) wymienionych na formularzu wyrobów nieenergetycznych w tonach.

**Rubryka 2** - należy podać średnie wartości opałowe wyprodukowanych (uzyskanych) nośników energii oraz wyrobów nieenergetycznych. Średnie wartości opałowe wyrobów z przemiany należy obliczać według zasad obowiązujących w dziale 1.

**Rubryka 3** - należy wykazać ilość energii w GJ uzyskanej w nośnikach energii oraz wyrobach nieenergetycznych. Ilości te są równe iloczynom danych z rubr. 1 i rubr. 2 podzielonym przez 1000.

Przykład wypełniania formularza podano w załączniku nr 4 do objaśnień.

## Przyporządkowanie pozycji PKWiU do poszczególnych wierszy działu 1

Załącznik nr 1

| Lp. | Symbol PKWiU 2008                            | Nazwa nośnika energii wg grupowania PKWiU   | Jednostki miary                         | Kod |
|-----|--|---|---|-----|
| 01  | ex. 05.10.10                                 | Węgiel kamienny energetyczny, z wyłączeniem brykietów   | t                                       | 60  |
| 02  | ex. 05.10.10                                 | Węgiel kamienny koksujący, z wyłączeniem brykietów  | t                                       | 61  |
| 03  | 19.20.11                                     | Brykiety z węgla kamiennego i podobne paliwa stałe otrzymywane z węgla kamiennego   | t                                       | 02  |
| 04  | 05.20.10                                     | Węgiel brunatny (lignit), z wyłączeniem brykietów   | t                                       | 03  |
| 05  | 19.20.12;<br>19.20.13                        | Paliwa lignitowe (paliwa stałe produkowane z węgla brunatnego (lignitu) - brykiety itp.) i brykiety torfowe                             | t                                       | 04  |
| 06  | 08.92.10                                     | Torf  | t                                       | 94  |
| 07  | ex. 06.10.10                                 | Ropa naftowa – oleje ropy naftowej surowe, włącznie z kondensatem gazowym   | t                                       | 07  |
| 08  | ex. 06.20.10                                 | Gaz ziemny w stanie ciekłym lub gazowym, wysokometanowy   | dam <sup>3</sup> (1000 m <sup>3</sup> ) | 13  |
| 09  | ex. 06.20.10                                 | Gaz ziemny w stanie ciekłym lub gazowym, zaazotowany  | dam <sup>3</sup> (1000 m <sup>3</sup> ) | 14  |
| 10  | ex. 06.20.10                                 | Gaz ziemny w stanie ciekłym lub gazowym, pozostały (m.in. z odmetanowania pokładów węgla)   | dam <sup>3</sup> (1000 m <sup>3</sup> ) | 15  |
| 11  | ex. 19.10.10                                 | Koks i półkoks z węgla kamiennego i brunatnego (lignitu)  | t                                       | 62  |
| 12  | 19.10.20                                     | Smoła destylowana z węgla kamiennego i brunatnego (lignitu) lub torfu; pozostałe smoły mineralne (smoły surowe)                         | t                                       | 66  |
| 13  | ex. 19.20.21                                 | Benzyna silnikowa o zawartości ołowiu nieprzekraczającej 0,013g/l o liczbie oktanowej (RON); benzyna bezołowiowa                        | t                                       | 88  |
| 14  | ex. 19.20.21                                 | Benzyna lotnicza (destylat ropy naftowej (od 30 do 220 °C) sporządzana specjalnie dla lotniczych silników tłokowych)                    | t                                       | 69  |
| 15  | 19.20.22                                     | Paliwo typu benzyny do silników odrzutowych   | t                                       | 37  |
| 16  | 19.20.25                                     | Paliwo typu nafty do silników odrzutowych (turbinowych)   | t                                       | 38  |
| 17  | 19.20.24                                     | Nafta inna niż lotnicza; nafty pozostałe  | t                                       | 74  |
| 18  | ex. 19.20.26                                 | Oleje napędowe do silników (Diesla)   | t                                       | 64  |
| 19  | ex. 19.20.26                                 | Oleje napędowe do innych celów, pozostałe (paliwo żeglugowe)  | t                                       | 10  |
| 20  | ex. 19.20.28                                 | Oleje opałowe lekkie  | t                                       | 96  |
| 21  | ex. 19.20.28                                 | Olej opałowy LSC - o niskiej zawartości siarki (< 1 %) (ciężki olej opałowy)  | t                                       | 98  |
| 22  | ex. 19.20.28                                 | Olej opałowy HSC - o wysokiej zawartości siarki (≥ 1 %) (ciężki olej opałowy)   | t                                       | 99  |
| 23  | ex. 19.20.42                                 | Pozostałości naftowe, gdzie indziej niesklasyfikowane (gudron)  | t                                       | 59  |
| 24  | ex. 19.20.23                                 | Benzyna lakiernicza i benzyny specjalne, pozostałe  | t                                       | 75  |
| 25  | ex. 19.20.23                                 | Lekkie frakcje benzyny ciężkiej (surowiec dla przemysłu petrochemicznego - benzyny do pirolizy i silnikowe (w tym lotnicze), pozostałe) | t                                       | 76  |
| 26  | ex. 19.20.42                                 | Pozostałe produkty naftowe, gdzie indziej niesklasyfikowane   | t                                       | 77  |
| 27  | ex. 19.20.23<br>ex. 19.20.26<br>ex. 19.20.29 | <b>Surowce rafineryjne (półprodukty pochodzenia naftowego)</b>  | t                                       | 68  |
|     |  | Surowiec rafineryjny (olej lekki), lekki częściowo przetworzony destylat wykorzystywany jako materiał zasilający rafinerie              |   |     |
|     |  | Surowiec rafineryjny (olej ciężki), ciężki częściowo przetworzony destylat wykorzystywany jako materiał zasilający rafinerie            |   |     |
| 28  | ex. 19.20.29                                 | Oleje smarowe, wykorzystywane jako surowce rafineryjne do przeprowadzania procesu specyficznego   | t                                       | 71  |
| 29  | ex. 20.14.11                                 | Oleje silnikowe, smarowe oleje sprężarkowe i turbinowe oraz pozostałe   | t                                       | 71  |
| 29  | ex. 20.14.11                                 | Etan; węglowodór alifatyczny nasycony   | t                                       | 57  |

|    |                           |  |   |    |
|----|---------------------------|--|---|----|
| 30 | ex. 19.20.31              | Gaz płynny LPG - propan i butan skroplone, wykorzystywany jako paliwo napędowe lub do celów grzewczych | t                                       | 12 |
| 31 | ex. 19.20.32              | Gaz rafineryjny  | t                                       | 78 |
| 32 | ex. 19.20.41              | Wazelina, woski parafinowe i inne, z włączeniem ozokerytu  | t                                       | 72 |
| 33 | ex. 19.20.42              | Koks naftowy   | t                                       | 63 |
| 34 | ex. 19.20.42              | Bitum naftowy (asfalty z przeróbki ropy naftowej)  | t                                       | 73 |
| 35 | ex. 20.14.73              | Benzole surowe stosowane jako paliwa napędowe, do ogrzewania lub do pozostałych celów                  | t                                       | 52 |
| 36 | 20.59.42                  | Środki przeciwstukowe (dodatki uszlachetniające do paliw ciekłych)                                     | t                                       | 81 |
| 37 | 35.11.10                  | Energia elektryczna  | MWh                                     | 24 |
| 38 | ex. 35.21.10              | Gaz koksowniczy  | dam <sup>3</sup> (1000 m <sup>3</sup> ) | 16 |
| 39 | ex. 35.21.10              | Paliwa odpadowe gazowe wytwarzane metodami przemysłowymi, inne niż gazy z ropy naftowej                | GJ                                      | 79 |
| 40 | ex. 35.21.10              | Gaz wielkopieczowy   | dam <sup>3</sup> (1000 m <sup>3</sup> ) | 19 |
| 41 | 35.30.11                  | Ciepło w parze wodnej i gorącej wodzie   | GJ                                      | 23 |
| 42 | x                         | Biogaz z wysypisk odpadów  | dam <sup>3</sup> (1000 m <sup>3</sup> ) | 25 |
| 43 | x                         | Biogaz z oczyszczalni ścieków  | dam <sup>3</sup> (1000 m <sup>3</sup> ) | 26 |
| 44 | x                         | Biogaz rolniczy  | dam <sup>3</sup> (1000 m <sup>3</sup> ) | 29 |
| 45 | x                         | Biogaz pozostały   | dam <sup>3</sup> (1000 m <sup>3</sup> ) | 27 |
| 46 | ex. 20.59.59              | Bioetanol, biodiesel, biometanol, biodimetyloeter, bio-ETBE, bio-MTBE (zużywane w transporcie)         | t                                       | 36 |
| 47 | ex. 20.59.59              | Biopaliwa ciekłe (biopłyny) zużywane do celów energetycznych   | t                                       | 46 |
| 48 | ex. 02.20.14              | Biomasa stała - leśna  | t                                       | 95 |
| 49 | x                         | Biomasa stała - uprawy energetyczne  | t                                       | 30 |
| 50 | x                         | Biomasa stała - odpady z rolnictwa   | t                                       | 33 |
| 51 | x                         | Biomasa stała - frakcje organiczne stałych odpadów komunalnych   | t                                       | 83 |
| 52 | x                         | Biomasa stała - pozostałe paliwa stałe z biomasy   | t                                       | 84 |
| 53 | ex. 19.20.29;<br>38.12.25 | Oleje smarowe pozostałe oraz oleje pozostałe i odpadowe (przepracowane)                                | t                                       | 22 |
| 54 | x                         | Pozostałe odpady przemysłowe stałe i ciekłe  | t                                       | 34 |
| 55 | x                         | Nieorganiczne stałe odpady komunalne   | t                                       | 35 |
| 56 | 20.13.66                  | Siarka (z wyjątkiem surowej, sublimowanej, strąconej i koloidalnej)                                    | t                                       | 55 |

ex. - Dotyczy części grupowania.

**Tablica 1. Charakterystyka przemian energetycznych rozliczanych w ramach sprawozdawczości statystycznej** Załącznik nr 2

| Lp.  | Przemiana energetyczna                    | Obiekt energetyczny   | Nośniki energii zużywane na wsad   | Nośniki energii zużywane na potrzeby energetyczne  | Wyroby energetyczne/nieenergetyczne (Uzysk)   | Kod przemiany   |
|--|---|---|--|--|---|---|
| <b>Produkcja energii elektrycznej</b>  |   |   |  |  |   |   |
| 1  | Wytwarzanie energii elektrycznej          | Elektrownia wodna przepływowa lub zbiornikowa<br>- elektroenergetyki zawodowej<br>- przemysłowej<br>- małej prywatnej<br>Elektrownia wodna szczytowo-pompowa<br>Elektrownia wiatrowa<br>Elektrownia/elektrociepłownia zawodowa<br>Elektrownia/elektrociepłownia przemysłowa | Energia wody<br>Energia elektryczna<br>Energia wiatru<br>Wszystkie rodzaje paliw<br>Wszystkie rodzaje paliw                                | Energia elektryczna<br>Energia elektryczna<br>Energia elektryczna, ciepło w parze wodnej i gorącej wodzie<br>Energia elektryczna, ciepło w parze wodnej i gorącej wodzie | Energia elektryczna<br>Energia elektryczna<br>Energia elektryczna<br>Energia elektryczna<br>Energia elektryczna   | 021 <sup>b)</sup><br>034 <sup>b)</sup><br>035 <sup>b)</sup><br>022 <sup>b)</sup><br>023 <sup>b)</sup><br>011 <sup>c)</sup><br>014 |
| <b>Produkcja energii elektrycznej i ciepła w parze wodnej i gorącej wodzie</b> |   |   |  |  |   |   |
| 2  | Wytwarzanie energii elektrycznej i ciepła | Elektrownia/elektrociepłownia zawodowa<br>Elektrownia/elektrociepłownia na paliwach odnawialnych energetycznych<br>Elektrociepłownia z silnikami spalinowymi  | Wszystkie rodzaje paliw<br>Biogaz, biomasa stała, biopaliwa ciekłe (biopłynny) zużywane do celów energetycznych<br>Wszystkie rodzaje paliw | Energia elektryczna, ciepło w parze wodnej i gorącej wodzie<br>Energia elektryczna<br>Energia elektryczna  | Energia elektryczna<br>Ciepło w parze wodnej i/lub gorącej wodzie<br>Energia elektryczna<br>Ciepło w parze wodnej i/lub gorącej wodzie<br>Energia elektryczna<br>Ciepło w parze wodnej i/lub gorącej wodzie | 041<br>036<br>037   |
| <b>Produkcja ciepła w parze wodnej i gorącej wodzie</b>                        |   |   |  |  |   |   |
| 3  | Wytwarzanie ciepła                        | Ciepłownia zawodowa<br>Ciepłownia niezawodowa<br>Kotły ciepłownicze energetyki zawodowej  | Wszystkie rodzaje paliw<br>Wszystkie rodzaje paliw<br>Wszystkie rodzaje paliw  | Energia elektryczna<br>Energia elektryczna<br>Energia elektryczna, ciepło w parze wodnej i gorącej wodzie  | Ciepło w parze wodnej i/lub gorącej wodzie<br>Ciepło w parze wodnej i/lub gorącej wodzie<br>Ciepło w parze wodnej i/lub gorącej wodzie  | 029 <sup>g)</sup><br>028 <sup>g)</sup><br>015 <sup>g)</sup>   |

G-03 2013

| Produkcja ciepła w parze wodnej i gorącej wodzie                      |  |   |   |   |   |                   |
|---|--|---|---|---|---|-------------------|
| 3   | Wytwarzanie ciepła                               | Elektrownia/elektrociepłownia zawodowa    | Wszystkie rodzaje paliw   | Energia elektryczna, ciepło w parze wodnej i gorącej wodzie   | Ciepło w parze wodnej i/lub gorącej wodzie  | 017 <sup>a)</sup> |
|   |  | Elektrownia/elektrociepłownia przemysłowa | Wszystkie rodzaje paliw   | Energia elektryczna, ciepło w parze wodnej i gorącej wodzie   | Ciepło w parze wodnej i/lub gorącej wodzie  | 016               |
|   |  | Pompy ciepła                              | Ciepło zawarte w glebie, w wodach podziemnych lub z procesów technologicznych (źródło niskotemperaturowe)   | Energia elektryczna   | Ciepło w parze wodnej i/lub gorącej wodzie (odbiornik średnitemperaturowy)  | 038 <sup>b)</sup> |
|   |  | Podgrzewacze elektryczne                  | Energia elektryczna, ciepło w parze wodnej i gorącej wodzie   | Energia elektryczna   | Ciepło w parze wodnej i/lub gorącej wodzie  | 039 <sup>b)</sup> |
| Produkcja przetworzonych nośników energii i wyrobów nieenergetycznych |  |   |   |   |   |                   |
| 4   | Wytwarzanie brykietów z węgla kamiennego         | Brykietownia węgla kamiennego             | Węgiel kamienny   | Ciepło w parze wodnej i gorącej wodzie, energia elektryczna   | Brykiety z węgla kamiennego   | 001               |
| 5   | Wytwarzanie brykietów z węgla brunatnego         | Brykietownia węgla brunatnego             | Węgiel brunatny   | Ciepło w parze wodnej i gorącej wodzie, energia elektryczna   | Brykiety z węgla brunatnego   | 002               |
| 6   | Wytwarzanie koksu                                | Koksownia                                 | Węgiel kamienny, gaz ziemny wysokometanowy, koks, smoła, gaz wielkopiecowy  | Ciepło w parze wodnej i gorącej wodzie, energia elektryczna, gaz wielkopiecowy, gaz koksowniczy, gaz wysokometanowy   | Nośniki energii: gaz koksowniczy, koks, ciepło w parze wodnej i/lub gorącej wodzie. Wyroby nieenergetyczne: smoła, benzoł, siarczan amonu, azot, siarka   | 003               |
| 7   | Wytwarzanie gazu wysokometanowego                | Odazotownia                               | Gaz ziemny zaazotowany  | Ciepło w parze wodnej i gorącej wodzie, energia elektryczna, gaz ziemny zaazotowany, wysokometanowy   | Gaz ziemny wysokometanowy, azot   | 009               |
| 8   | Wytwarzanie gazu wielkopiecowego                 | Wielkie piece                             | Koks  |   | Gaz wielkopiecowy   | 033 <sup>b)</sup> |
| 9   | Rafinacja ropy naftowej                          | Rafineria                                 | Ropa naftowa, gazolina naturalna, półprodukty rafineryjne z przerobu ropy naftowej, dodatki uszlachetniające pochodzenia nienaftowego, benzyny, paliwa odrzutowe, oleje napędowe, oleje opałowe | Ciepło w parze wodnej i gorącej wodzie, energia elektryczna, gaz rafineryjny, węgiel kamienny, gaz ziemny wysokometanowy, gaz koksowniczy, benzyny, oleje napędowe, oleje opałowe, ciekły | Nośniki energii: benzyny silnikowe, paliwa odrzutowe, oleje napędowe i opałowe, gaz ciekły, gaz rafineryjny, półprodukty rafineryjne z przerobu ropy naftowej.<br>Wyroby nieenergetyczne: rozpuszczalniki, benzyny specjalne, smary i oleje, parafiny, asfalty, nafty i inne. | 010               |
| 10  | Wytwarzanie standaryzowanych produktów naftowych | Mieszalnia produktów naftowych            | Benzyny silnikowe, benzyny lotnicze, paliwa odrzutowe, oleje napędowe i półprodukty z przerobu ropy naftowej  |   | Benzyny silnikowe, benzyny lotnicze, paliwa odrzutowe, oleje napędowe, oleje opałowe  | 024 <sup>b)</sup> |

**Uwaga.** Przemiany (9 i 10) „Rafinacja ropy naftowej” i „Wytwarzanie standaryzowanych produktów naftowych” należy rozliczać na formularzu RAF-1.

<sup>a)</sup> Bilans przemiany jest sporządzany w ramach systemu komputerowego przetwarzania sprawozdań G-03 na podstawie rozliczenia wskaźników jednostkowego zużycia paliw i energii dla wyrobu „Ciepło w parze wodnej i gorącej wodzie”.

<sup>b)</sup> Bilans przemiany jest sporządzany w ramach systemu komputerowego przetwarzania sprawozdań G-03 na podstawie informacji z dodatkowych źródeł.

<sup>c)</sup> Elektrownie zawodowe rozliczają w sprawozdaniu G-03 łącznie przemiany 011, 015, 017 pod kodem 041. Podział zużycia energii na przemiany 011, 015, 017 jest dokonywany w ramach systemu komputerowego przetwarzania danych przy wykorzystaniu dodatkowych sprawozdań.

<sup>d)</sup> Przedsiębiorstwa, które mają agregaty o łącznej mocy zainstalowanej nie mniejszej niż 0,5 MW wykazują w dziale 2 produkcję energii elektrycznej i ciepła w wierszu 03 i rozliczają ją w przemianach 014 i 016, a przedsiębiorstwa mające agregaty o łącznej mocy mniejszej od 0,5 MW wykazują produkcję energii elektrycznej i ciepła w dziale 2 w wierszu 04 i rozliczają ją łącznie w przemianie 037.



## Załącznik nr 3

## Lista asortymentowa wyrobów i usług do sporządzania sprawozdania w dziale 3

| Lp. | Symbol PKWiU 2008       | Grupowanie wg PKWiU   | Nazwa wyrobu lub usługi   | Kod G-03 | Jednostka miary       |
|-----|-------------------------|---|---|----------|-----------------------|
| 1   | ex. 35.30.11            | Para wodna i gorąca woda  | Ciepło w parze wodnej i gorącej wodzie z ciepłowni/kotłowni (konwencjonalnej)                     | 115      | GJ                    |
| 2   | ex. 05.10.10            | Węgiel kamienny (wydobycie)   | Węgiel kamienny (wydobycie)   | 101      | t, GJ                 |
| 3   | ex. 05.10.10            | Węgiel kamienny (odzysk z hałd)   | Węgiel kamienny (odzysk z hałd)   | 412      | t, GJ                 |
| 4   | ex. 05.20.10            | Węgiel brunatny – lignit (wydobycie)  | Węgiel brunatny (wydobycie)   | 103      | t, GJ                 |
| 5   | ex. 06.10.10            | Ropa naftowa (wydobycie)  | Ropa naftowa (wydobycie)  | 107      | t, GJ                 |
| 6   | 49.50.11                | Transport rurociągowy surowej lub rafinowanej ropy naftowej i produktów naftowych | Transport ropy naftowej oraz produktów naftowych rurociągami (tłoczenie)                          | 108      | t                     |
| 7   | ex. 06.20.10            | Gaz ziemny w stanie ciekłym lub gazowym, wysokometanowy (wydobycie)               | Gaz ziemny w stanie gazowym z otworów ropno-gazowych i czystogazowych, wysokometanowy (wydobycie) | 110      | dam <sup>3</sup> , GJ |
| 8   | ex. 06.20.10            | Gaz ziemny w stanie ciekłym lub gazowym zaazotowany (wydobycie)                   | Gaz ziemny w stanie gazowym z otworów ropno-gazowych i czystogazowych zaazotowany (wydobycie)     | 112      | dam <sup>3</sup> , GJ |
| 9   | 49.50.12                | Transport rurociągowy gazu ziemnego   | Transport gazu ziemnego rurociągami (tłoczenie gazu wysokometanowego)                             | 111      | dam <sup>3</sup>      |
| 10  | ex. 03.11               | Rybołówstwo w wodach morskich   | Połowy dalekomorskie  | 281      | tys. t                |
| 11  | ex. 03.11;<br>ex. 03.12 | Rybołówstwo w wodach przybrzeżnych i śródlądowych                                 | Połowy przybrzeżne i śródlądowe   | 408      | tys. moto•h           |
| 12  | ex. 07.29.11            | Rudy i koncentraty miedzi (przerób)   | Koncentraty miedzi (przerób)  | 132      | t                     |
| 13  | ex. 07.29.11            | Rudy i koncentraty miedzi (wydobycie)   | Rudy miedzi (wydobycie)   | 131      | t                     |
| 14  | ex. 07.29.15            | Rudy i koncentraty ołowiu, cynku i cyny (wydobycie)                               | Rudy ołowiu siarczkowe; rudy ołowiu węglanowe, rudy cynku siarczkowe i węglanowe (wydobycie)      | 133      | t                     |
| 15  | ex. 07.29.15            | Rudy i koncentraty ołowiu, cynku i cyny (przerób)                                 | Koncentraty cynku i ołowiowo-cynkowe (przerób)  | 134      | t                     |
| 16  | ex. 07.29.15            | Rudy i koncentraty ołowiu, cynku i cyny   | Tlenek cynku spiekany   | 137      | t                     |
| 17  | ex. 08.91.12            | Piryty żelazowe niewyprażone; siarka surowa lub nierafinowana                     | Siarka surowa lub nierafinowana - rodzima płynna (metoda otworowa)                                | 152      | t                     |
| 18  | ex. 10.61               | Produkty przemiału zbóż   | Przemiał zbóż w młynach elektrycznych   | 336      | t                     |
| 19  | 10.81.11, -12, -13      | Cukier trzcinowy i buraczany surowy lub rafinowany, cukier i syrop klonowy        | Cukier  | 231      | t                     |
| 20  | 11.05.10                | Piwo, z wyłączeniem odpadów browarnych  | Piwo słodowe  | 232      | hl                    |



|    |                               |   |   |     |   |
|----|-------------------------------|---|---|-----|---|
| 21 | ex. 08.93.10;<br>ex. 10.84.30 | Sól i czysty chlorek sodu   | Sól warzona   | 153 | t |
| 22 | ex. 16.21.13                  | Płyty wiórowe i podobne płyty z drewna lub pozostałych materiałów drewnopochodnych  | Płyty wiórowe i podobne płyty z drewna lub innych materiałów drewnopochodnych | 222 | t |
| 23 | 16.21.14                      | Płyty pilśniowe z drewna lub pozostałych materiałów drewnopochodnych  | Płyty pilśniowe z drewna lub innych materiałów drewnopochodnych               | 221 | t |
| 24 | 17.11.12                      | Masa celulozowa drzewna sodowa lub siarczanowa, inna niż do przerobu chemicznego  | Masa celulozowa drzewna siarczanowa lub sodowa                                | 226 | t |
| 25 | ex. 17.12;<br>ex. 38.11.52    | Papier i tektura  | Tektura   | 229 | t |
| 26 | ex. 17.12;<br>ex. 38.11.52    | Papier i tektura  | Papier  | 228 | t |
| 27 | ex. 19.20.32                  | Butadien skroplony; etylen, propylen, butylen, butadien i pozostałe gazy pochodzenia naftowego, węglowodory gazowe, z wyłączeniem gazu ziemnego | Butadien  | 161 | t |
| 28 | ex. 19.20.32                  | Butadien skroplony; etylen, propylen, butylen, butadien i pozostałe gazy pochodzenia naftowego, węglowodory gazowe, z wyłączeniem gazu ziemnego | Etylen, propylen  | 159 | t |
| 29 | ex. 20.12.24                  | Pigmenty i preparaty, na bazie ditlenku tytanu, zawierające $\geq 80\%$ masy ditlenku tytanu  | Biele tytanowe  | 181 | t |
| 30 | ex. 20.13.21                  | Chlor gazowy i ciekły (m. przeponowa)   | Chlor – metoda przeponowa   | 164 | t |
| 31 | ex. 20.13.21                  | Chlor gazowy i ciekły (m. rtęciowa)   | Chlor – metoda rtęciowa   | 163 | t |
| 32 | ex. 20.13.21                  | Węgiel (sadze oraz pozostałe postacie węgla, gdzie indziej niesklasyfikowane)   | Sadze techniczne (węgle techniczne)   | 145 | t |
| 33 | ex. 20.13.22                  | Disiarczek węgla  | Dwusiarczek węgla   | 180 | t |
| 34 | ex. 20.13.24                  | Kwas siarkowy kontaktowy i nitrozowy  | Kwas siarkowy kontaktowy i nitrozowy  | 165 | t |
| 35 | ex. 20.13.24                  | Kwas fosforowy (kwas ortofosforowy)   | Kwas fosforowy  | 179 | t |
| 36 | ex. 20.13.25                  | Wodorotlenek sodu w roztworze wodnym (ług sodowy lub ciekła soda kaustyczna)  | Wodorotlenek sodowy (soda kaustyczna) w roztworze                             | 170 | t |
| 37 | ex. 20.13.43                  | Bikarbonat surowy (soda surowa, kwaśny węglan sodu surowy); węglany   | Bikarbonat surowy (soda surowa; kwaśny węglan sodowy surowy)                  | 166 | t |
| 38 | ex. 20.13.43                  | Soda bezwodna   | Soda bezwodna (kalcynowana 98 %)  | 168 | t |
| 39 | ex. 20.13.64                  | Węglik wapnia (karbid)  | Węglik wapnia (karbid)  | 172 | t |
| 40 | ex. 20.14.11                  | Węglowodory alifatyczne nienasycone, pozostałe, z wyłączeniem etylenu, propenu, butenu, butadienu - 1,3, izoprenu                               | Acetylen  | 154 | t |
| 41 | ex. 20.14.12                  | Styren  | Styren  | 146 | t |

|    |              |   |  |     |   |
|----|--------------|---|--|-----|---|
| 42 | ex. 20.14.52 | 6-heksanolaktam (epsilon-kaprolaktam)   | 6-heksanolaktam (epsilon-kaprolaktam)  | 175 | t |
| 43 | ex. 20.15.10 | Kwas azotowy techniczny   | Kwas azotowy techniczny  | 434 | t |
| 44 | ex. 20.15.10 | Amoniak syntetyczny gazowy i ciekły   | Amoniak z gazu ziemnego  | 155 | t |
| 45 | 20.15.31     | Mocznik   | Mocznik nawozowy   | 182 | t |
| 46 | 20.15.35     | Mieszaniny azotan amonu z węglanem wapnia   | Mieszaniny azotan amonowego z węglanem wapniowym (saletrzak)   | 184 | t |
| 47 | 20.15.33     | Azotan amonu  | Saletra amonowa nawozowa   | 186 | t |
| 48 | ex. 20.15.41 | Superfosfat potrójny granulowany, borowany  | Superfosfat potrójny   | 149 | t |
| 49 | ex. 20.15.41 | Superfosfat prosty granulowany pozostały  | Superfosfat prosty granulowany   | 188 | t |
| 50 | 20.15.71     | Nawozy zawierające azot, fosfor i potas (trzykładnikowe NPK)  | Nawozy zawierające azot, fosfor i potas, o zawartości azotu w masie > lub ≤ niż 10 % (nawozy trzykładnikowe NPK) | 190 | t |
| 51 | ex. 20.15.74 | Nawozy dwuskładnikowe (NP) typu nitrofoska  | Nawozy dwuskładnikowe (NP) typu nitrofoska   | 189 | t |
| 52 | ex. 20.16.30 | Polichlorek winylu, w formach podstawowych  | Polichlorek winylu w formach podstawowych  | 178 | t |
| 53 | 20.17.10     | Kauczuk syntetyczny w formach podstawowych  | Kauczuki syntetyczne i lateksy   | 177 | t |
| 54 | ex. 23.11.11 | Szkoło lane i walcowane, ciągnięte i dmuchane, w arkuszach, ale nieobrobione inaczej                        | Szkoło budowlane płaskie ciągnięte   | 216 | t |
| 55 | ex. 23.11.11 | Szkoło lane i walcowane, ciągnięte i dmuchane, w arkuszach, ale nieobrobione inaczej                        | Szkoło budowlane płaskie walcowane   | 217 | t |
| 56 | 23.11.12     | Szkoło typu float i szkło powierzchniowo zagruntowane lub polerowane, w arkuszach, ale nieobrobione inaczej | Szkoło budowlane płaskie „float”   | 440 | t |
| 57 | ex. 23.51.11 | Klinkier cementowy (m. sucha)   | Klinkier cementowy (metoda sucha)  | 201 | t |
| 58 | ex. 23.51.11 | Klinkier cementowy (m. mokra)   | Klinkier cementowy (metoda mokra)  | 202 | t |
| 59 | ex. 23.51.12 | Cement portlandzki, cement glinowy, cement żuźlowy i podobne rodzaje cementu hydraulicznego                 | Cement (przemiał)  | 203 | t |
| 60 | ex. 23.52.10 | Wapno palone, wapno gaszone i wapno hydrauliczne  | Wapno palone (niegaszone)  | 204 | t |
| 61 | ex. 23.52.20 | Spoiva gipsowe zawierające gips palony lub siarczan wapniowy  | Spoiva gipsowe zwykłe (G-2 do G-4, G-7, G-8, G-10) budowlane i przemysłowe, z wyjątkiem gipsu dentystycznego     | 205 | t |
| 62 | 24.10.11     | Surówka i surówka zwierciadlista w gąskach, blokach lub pozostałych pierwotnych postaciach                  | Surówka żelaza (w przeliczeniu na martenowską)   | 123 | t |

|    |   |  |   |     |   |
|----|---|--|---|-----|---|
| 63 | ex. 24.10.21  | Stal ciekła, wlewki, pozostałe formy pierwotne i półwyroby ze stali niestopowej (z pieców martenowskich)   | Stal surowa z pieców martenowskich  | 124 | t |
| 64 | ex. 24.10.21  | Stal ciekła, wlewki, pozostałe formy pierwotne i półwyroby ze stali niestopowej (z pieców elektrycznych)   | Stal surowa z pieców elektrycznych  | 125 | t |
| 65 | ex. 24.10.21  | Stal ciekła, wlewki, pozostałe formy pierwotne i półwyroby ze stali niestopowej (z konwertorów)  | Stal surowa z konwertorów   | 126 | t |
| 66 | ex. 24.10.21  | Stal ciekła, wlewki, pozostałe formy pierwotne i półwyroby ze stali niestopowej (walcowane na gorąco)  | Półwyroby i wyroby walcowane na gorąco  | 127 | t |
| 67 | ex. 24.20.13;   | Rury, przewody rurowe i profile drażone ze stali (bez szwu)  | Rury stalowe bez szwu   | 129 | t |
|    | ex. 24.20.13;   |  |   |     |   |
|    | 24.20.11, -12,<br>ex. 24.20.13                          |  |   |     |   |
| 68 | 24.20.21, -22,<br>-23, -24;                             | Rury i przewody rurowe, profile drażone, z otwartym szwem, spawane, nitowane lub zamknięte w podobny sposób, do zastosowań innych niż precyzyjne | Rury stalowe ze szwem   | 130 | t |
|    | ex. 24.20.33;   |  |   |     |   |
|    | ex. 24.20.34;   |  |   |     |   |
|    | 24.20.31, -32;<br>ex. 24.20.33;                         |  |   |     |   |
|    | ex. 24.20.34;<br>24.20.35                               |  |   |     |   |
| 69 | ex. 24.31;<br>ex. 24.32;<br>ex. 24.33                   | Wyroby ciążnione, walcowane lub formowane na zimno   | Wyroby walcowane, formowane, ciążnione na zimno                               | 128 | t |
| 70 | ex. 24.42.11  | Aluminium nieobrobione plastycznie, niestopowe, z wyłączeniem aluminium w postaci proszku i płatków  | Aluminium nieobrobione technicznie czyste (elektrolityczne)                   | 136 | t |
| 71 | ex.24.42.2;<br>ex.24.43.2;<br>ex.24.44.2;<br>ex.24.45.2 | Półwyroby z metali nieżelaznych i ich stopów (walcowane)   | Półprodukty (wyroby) walcowane z metali nieżelaznych i ich stopów             | 430 | t |
| 72 | ex.24.42.2;<br>ex.24.43.2;<br>ex.24.44.2;<br>ex.24.45.2 | Półwyroby z metali nieżelaznych i ich stopów (wyciskane i ciążnione)   | Półprodukty (wyroby) wyciskane i ciążnione z metali nieżelaznych i ich stopów | 431 | t |
| 73 | ex. 24.43.12  | Cynk niestopowy nieobrobiony plastycznie, z wyłączeniem w postaci pyłu, proszku i płatków  | Cynk technicznie czysty (elektrolityczny)                                     | 138 | t |
| 74 | ex. 24.43.12;<br>ex. 24.43.11                           | Cynk niestopowy lub ołów nieobrobiony plastycznie, z wyłączeniem w postaci pyłu, proszku i płatków   | Cynk rafinowany i ołów surowy z pieca szybowego                               | 135 | t |

|    |                               |   |   |     |                  |
|----|-------------------------------|---|---|-----|------------------|
| 75 | ex. 24.44.13                  | Miedź rafinowana, nieobrobiona plastycznie; niestopowa, z wyłączeniem spiekanych wyrobów walcowanych, wytłaczanych, kutych                              | Miedź rafinowana, nieobrobiona, niestopowa (elektrolityczna)        | 139 | t                |
| 76 | 24.52.10                      | Usługi wykonywania odlewów stalowych  | Odlewy stalowe  | 141 | t                |
| 77 | ex. 25.99.29;                 | Wyroby odlewane z żeliwa; odlewy maszynowe, wlewnice, walce do walcarek, wyroby z żeliwa ciągłego (gdzie indziej niesklasyfikowane)                     | Odlewy żeliwne  | 140 | t                |
|    | ex. 28.11.31;                 |   |   |     |                  |
|    | ex. 28.91.11;                 |   |   |     |                  |
|    | ex. 28.91.12                  |   |   |     |                  |
| 78 | ex. 25.99.29;                 | Odlewy i wyroby z aluminium, miedzi, ołowiu i cynku   | Odlewy ze stopów metali nieżelaznych                                | 432 | t                |
|    | ex. 25.72.14;                 |   |   |     |                  |
|    | ex. 28.15.39                  |   |   |     |                  |
| 79 | 35.30.12                      | Usługi dostarczania pary wodnej gorącej wody w systemie sieciowym   | Ogrzewanie pomieszczeń  | 255 | —                |
| 80 | 37.00                         | Usługi związane z odprowadzaniem i oczyszczaniem ścieków  | Oczyszczanie ścieków  | 256 | —                |
| 81 | 49.1, -2; 52.21.11            | Transport kolejowy, transport lądowy pozostały, transport morski i przybrzeżny, transport wodny śródlądowy, transport lotniczy regularny i nieregularny | Usługi transportowe ogółem  | 259 | —                |
|    | 49.3; 49.4;                   |   |   |     |                  |
|    | 50.1; 50.2;                   |   |   |     |                  |
|    | 50.3; 50.4                    |   |   |     |                  |
|    | ex. 51.1;<br>ex. 51.2         |   |   |     |                  |
|    | ex. 51.1;<br>ex. 51.2         |   |   |     |                  |
| 82 | ex. 49.10.11;<br>ex. 49.10.19 | Przewozy kolejowe międzymiastowe pasażerskie  | Przewozy pasażerskie pociągami trakcji elektrycznej normalnotorowej | 280 | tys. pas•km      |
| 83 | ex. 49.10.11;<br>ex. 49.10.19 | Przewozy kolejowe międzymiastowe pasażerskie  | Przewozy pasażerskie pociągami trakcji spalinowej normalnotorowej   | 274 | tys. pas•km      |
| 84 | ex. 49.20.1                   | Transport kolejowy towarów  | Przewozy towarowe pociągami trakcji spalinowej normalnotorowej      | 277 | tys. brutto t•km |
| 85 | ex. 49.20.1                   | Transport kolejowy towarów  | Przewozy towarowe pociągami trakcji elektrycznej normalnotorowej    | 278 | tys. brutto t•km |
| 86 | ex. 49.31.22                  | Transport pasażerski różnymi środkami transportu, rozkładowy, miejski i podmiejski  | Przewozy tramwajowe   | 271 | tys. woz•km      |

|     |                               |   |  |     |              |
|-----|-------------------------------|---|--|-----|--------------|
| 87  | ex. 49.31.22                  | Transport pasażerski różnymi środkami transportu, rozkładowy, miejski i podmiejski      | Przewozy trolejbusowe                                  | 272 | tys. wożo•km |
| 88  | ex. 49.31.22                  | Transport pasażerski różnymi środkami transportu, rozkładowy, miejski i podmiejski      | Przewozy autobusami komunikacji miejskiej              | 273 | tys. wożo•km |
| 89  | ex. 49.31.21;<br>ex. 49.39.13 | Transport drogowy pasażerski, rozkładowy, miejski i podmiejski oraz specjalizowany      | Przewozy pasażerskie autobusami                        | 292 | tys. km      |
| 90  | ex. 49.41.1;<br>49.42.1       | Transport drogowy towarów pojazdami niewyspecjalizowanymi,                              | Przewozy towarowe samochodami ciężarowymi              | 289 | tys. km      |
|     | ex. 49.41.1                   | Transport drogowy towarów pojazdami wyspecjalizowanymi                                  |  |     |              |
| 91  | 50.10.1; 50.20.1              | Transport morski i przybrzeżny pasażerski, towarów, włączając żeglugę bliskiego zasięgu | Transport morski pasażerski i towarowy                 | 279 | tys. t       |
| 92  | 50.30.1                       | Transport wodny śródlądowy pasażerski   | Przewozy pasażerskie statkami śródlądowymi             | 285 | tys. pas•km  |
| 93  | 50.40.1                       | Transport wodny śródlądowy towarów  | Przewozy towarowe statkami śródlądowymi                | 284 | tys. t•km    |
| 94  | 51.10.11                      | Transport lotniczy regularny krajowy pasażerski   | Przewozy lotnicze krajowe pasażerskie                  | 407 | tys. pas•km  |
| 95  | 51.10.13                      | Transport lotniczy regularny międzynarodowy pasażerski                                  | Przewozy lotnicze regularne międzynarodowe pasażerskie | 406 | tys. pas•km  |
| 96  | ex. 51.21.1                   | Transport lotniczy regularny krajowy towarów  | Przewozy lotnicze krajowe towarowe                     | 411 | tys. t•km    |
| 97  | ex. 51.21.1                   | Transport lotniczy regularny międzynarodowy towarów                                     | Przewozy lotnicze międzynarodowe towarowe              | 410 | tys. t•km    |
| 98  | ex. 52.24.1                   | Usługi przeładunku towarów (w portach morskich)   | Przeładunki w portach morskich                         | 282 | tys. t       |
| 99  | ex. 52.24.1                   | Usługi przeładunku towarów (w portach lądowych)   | Przeładunki w portach lądowych                         | 409 | tys. t       |
| 100 | x                             | Zużycie nieenergetyczne (surowcowe)   | Zużycie nieenergetyczne (surowcowe)                    | 254 | —            |
| 101 | x                             | Oczyszczanie spalin   | Oczyszczanie spalin                                    | 257 | —            |

ex. - Dotyczy części grupowania.

## Przykład wypełniania formularza

Załącznik nr 4

## Dział 1. Zużycie paliw i energii

| Lp. | Nazwa zużytego nośnika energii   | Jednostki miary                         | Kod | Zużycie całkowite         |  |           | Zużycie na przemiany energetyczne (wsad) |          | Zużycie bezpośrednie                             |                             |
|-----|--|---|-----|---------------------------|--|-----------|--|----------|--|-----------------------------|
|     |  |   |     | w jednostkach naturalnych | wartość opałowa w kJ/kg, kJ/m <sup>3</sup> | w GJ      | w jednostkach naturalnych                | w GJ     | w jednostkach naturalnych (różnica rubryk 1 i 4) | w GJ (różnica rubryk 3 i 5) |
| 0   |  |   |     | 1                         | 2  | 3         | 4  | 5        | 6  | 7                           |
| 01  | Węgiel kamienny energetyczny, z wyłączeniem brykietów  | t                                       | 60  | 272903 0                  | 20989                                      | 5727961   | 271486 5                                 | 5698236  | 1416 5   | 29725                       |
| 02  | Węgiel kamienny koksujący, z wyłączeniem brykietów   |   | 61  | 1781408 2                 | 29600                                      | 52729683  | 1781408 2                                | 52729683 |  |                             |
| 08  | Gaz ziemny w stanie ciekłym lub gazowym, wysokometanowy  | dam <sup>3</sup> (1000 m <sup>3</sup> ) | 13  | 88605 7                   | 35562                                      | 3150996   | 7685 7                                   | 273750   | 80920 0  | 2877246                     |
| 11  | Koks i półkoks z węgla kamiennego i brunatnego (lignitu)   | t                                       | 62  | 1267502 3                 | 29000                                      | 36757567  | 40 0                                     | 1160     | 1267462 3  | 36756407                    |
| 13  | Benzyna silnikowa o zawartości ołowiu nieprzekraczającej 0,013g/l o liczbie oktanowej (RON); benzyna bezołowiowa |   | 88  | 6 4                       | 44790                                      | 287       |  |          | 6 4  | 287                         |
| 18  | Oleje napędowe do silników (Diesla)  |   | 64  | 2788 2                    | 43330                                      | 120813    |  |          | 2788 2   | 120813                      |
| 30  | Gaz ciekły LPG - propan i butan skroplone, wykorzystywany jako paliwo napędowe lub do celów grzewczych           |   | 12  | 0 5                       | 47300                                      | 24        |  |          | 0 5  | 24                          |
| 37  | Energia elektryczna  | MWh                                     | 24  | 1086902 9                 | X  | 3912850   |  |          | 1086902 9  | 3912850                     |
| 38  | Gaz koksowniczy  | dam <sup>3</sup> (1000 m <sup>3</sup> ) | 16  | 540004 0                  | 17060                                      | 9212468   | 55883 0                                  | 953420   | 484121 0   | 8259048                     |
| 40  | Gaz wielkopieczowy   | dam <sup>3</sup> (1000 m <sup>3</sup> ) | 19  | 3807295 6                 | 3500                                       | 13325535  | 1723183 6                                | 6031143  | 2084112 0  | 7294392                     |
| 41  | Ciepło w parze wodnej i gorącej wodzie   | GJ                                      | 23  | 7667453                   | X  | 7667453   |  |          | 7667453  | 7667453                     |
| 57  | Suma kontrolna z wierszy (01 do 56)  | GJ                                      | 28  | X                         | X  | 132605637 | X  | 65687392 | X  | 66918245                    |

## Dział 2. Bilans energii elektrycznej i ciepła w parze wodnej i gorącej wodzie

| Lp. | Źródło pochodzenia  | Energia elektryczna w MWh | Ciepło w parze wodnej i gorącej wodzie w GJ | Lp. | Źródło pochodzenia                         | Energia elektryczna w MWh | Ciepło w parze wodnej i gorącej wodzie w GJ |
|-----|---|---------------------------|---|-----|--|---------------------------|---|
| 0   |   | 1                         | 2   | 0   |  | 1                         | 2   |
| 01  | <b>Produkcja</b>  | <b>437829 0</b>           | <b>4943215</b>                              | 11  | z pomp ciepła                              | X                         |   |
| 02  | z ciepłowni/kotłowni (konwencjonalnej)  | X                         | 7563  | 12  | z podgrzewaczy wody                        | X                         |   |
| 03  | z elektrociepłowni i elektrowni ciepłej konwencjonalnej   | 437829 0                  | 4935652                                     | 13  | z innych źródeł<br>opis źródła .....       |                           |   |
| 04  | z elektrociepłowni z silnikami spalinowymi  |                           |   | 14  | <b>Uzysk ciepła z procesów chemicznych</b> | X                         |   |
| 05  | ciepła z koksowni   | X                         |   | 15  | <b>Odzysk</b>                              |                           | <b>3352946</b>                              |
| 06  | z elektrowni wodnej   |                           | X   | 16  | <b>Zakup</b>                               | <b>829445 4</b>           |   |
| 07  | ze źródeł geotermalnych   |                           |   | 17  | <b>Inne przychody</b>                      |                           |   |
| 08  | z energii słonecznej  |                           |   | 18  | <b>Sprzedaż</b>                            | <b>180371 5</b>           | <b>628708</b>                               |
| 09  | z energii wiatru  |                           | X   | 19  | <b>Inne rozchody</b>                       |                           |   |
| 10  | z elektrowni i elektrociepłowni na paliwach odnawialnych (wyłącznie na biogaz, paliwa stałe i biopłyny) |                           |   | 20  | <b>Zużycie (01+14+15+16+17-18-19)</b>      | <b>1086902 9</b>          | <b>7667453</b>                              |

## Dział 3. Wskaźniki jednostkowego zużycia nośników energii

| Lp. | Produkcja wyrobu lub usługi |   |                                  |                                       | Zużycie nośników energii |  |   |      |           |
|-----|-----------------------------|---|----------------------------------|---------------------------------------|--------------------------|--|---|------|-----------|
|     | kod wyrobu (usługi)         | nazwa wyrobu lub usługi   | wielkość produkcji (odniesienia) | wielkość produkcji (odniesienia) w GJ | kod nośnika energii      | nazwa nośnika energii                                    | zużycie na całą produkcję (odniesienie) |      |           |
|     |                             |   |                                  |                                       |                          |  | w jednostkach naturalnych               | w GJ |           |
|     | 0                           | 1   | 2                                |                                       | 3                        | 4  | 5                                       |      |           |
| 1   | 115                         | Ciepło w parze wodnej i gorącej wodzie z ciepłowni/kotłowni (konwencjonalnej) | 7563                             |                                       | 60                       | Węgiel kamienny energetyczny, z wyłączeniem brykietów    | 476                                     | 5    | 10007     |
|     |                             |   |                                  |                                       | 62                       | Koks i półkoks z węgla kamiennego i brunatnego (lignitu) | 40                                      | 0    | 1160      |
|     |                             |   |                                  |                                       | 31                       | Razem  | X                                       |      | 11167     |
|     |                             |   |                                  |                                       | 24                       | Energia elektryczna                                      | 120                                     | 0    | 432       |
|     |                             |   |                                  |                                       | 32                       | Ogółem   | X                                       |      | 11599     |
| 2   | 123                         | Surówka żelaza (w przeliczeniu na martenowską)                                | 202834                           | 0                                     | 62                       | Koks i półkoks z węgla kamiennego i brunatnego (lignitu) | 1107341                                 | 8    | 32112912  |
|     |                             |   |                                  |                                       | 16                       | Gaz koksowniczy  | 24511                                   | 8    | 417574    |
|     |                             |   |                                  |                                       | 19                       | Gaz wielkopiecowy  | 1511004                                 | 4    | 5288515   |
|     |                             |   |                                  |                                       | 49                       | Odzysk gazu z wielkich pieców                            | -3807295                                | 6    | -12279487 |
|     |                             |   |                                  |                                       | 31                       | Razem  | X                                       |      | 25539514  |
|     |                             |   |                                  |                                       | 24                       | Energia elektryczna                                      | 93424                                   | 1    | 336327    |
|     |                             |   |                                  |                                       | 23                       | Ciepło w parze wodnej i gorącej wodzie                   | 2200604                                 |      | 2200604   |
|     |                             |   |                                  |                                       | 43                       | Odzysk ciepła  | -1749366                                |      | -1749366  |
|     |                             |   |                                  |                                       | 32                       | Ogółem   | X                                       |      | 26327079  |
| 3   | 126                         | Stal surowa z konwertorów   | 2236587                          | 0                                     | 13                       | Gaz ziemny w stanie ciekłym lub gazowym, wysokometanowy  | 13406                                   | 2    | 476889    |
|     |                             |   |                                  |                                       | 16                       | Gaz koksowniczy  | 19538                                   | 2    | 333287    |
|     |                             |   |                                  |                                       | 31                       | Razem  | X                                       |      | 810176    |
|     |                             |   |                                  |                                       | 24                       | Energia elektryczna                                      | 84034                                   | 9    | 302526    |
|     |                             |   |                                  |                                       | 23                       | Ciepło w parze wodnej i gorącej wodzie                   | 1846481                                 |      | 1846481   |
|     |                             |   |                                  |                                       | 43                       | Odzysk ciepła  | -798965                                 |      | -798965   |
|     |                             |   |                                  |                                       | 32                       | Ogółem   | X                                       |      | 2160218   |
| 4   | 127                         | Półwyroby i wyroby walcowane na gorąco  | 3830600                          | 0                                     | 13                       | Gaz ziemny w stanie ciekłym lub gazowym, wysokometanowy  | 47160                                   | 0    | 1676328   |
|     |                             |   |                                  |                                       | 16                       | Gaz koksowniczy  | 133120                                  | 0    | 2271356   |
|     |                             |   |                                  |                                       | 19                       | Gaz wielkopiecowy  | 325655                                  |      | 1139792   |
|     |                             |   |                                  |                                       | 31                       | Razem  | X                                       |      | 5087476   |
|     |                             |   |                                  |                                       | 24                       | Energia elektryczna                                      | 236045                                  | 9    | 849765    |
|     |                             |   |                                  |                                       | 23                       | Ciepło w parze wodnej i gorącej wodzie                   | 52600                                   |      | 52600     |
|     |                             |   |                                  |                                       | 43                       | Odzysk ciepła  | -243910                                 |      | -243910   |
|     |                             |   |                                  |                                       | 32                       | Ogółem   | X                                       |      | 5745931   |
| 5   | 128                         | Wyroby walcowane, formowane, ciągnięte na zimno                               | 1240524                          | 0                                     | 13                       | Gaz ziemny w stanie ciekłym lub gazowym, wysokometanowy  | 18754                                   | 0    | 666930    |
|     |                             |   |                                  |                                       | 16                       | Gaz koksowniczy  | 7611                                    | 0    | 129988    |
|     |                             |   |                                  |                                       | 19                       | Gaz wielkopiecowy  | 19205                                   | 5    | 67219     |
|     |                             |   |                                  |                                       | 31                       | Razem  | X                                       |      | 864137    |
|     |                             |   |                                  |                                       | 24                       | Energia elektryczna                                      | 192591                                  | 5    | 693329    |
|     |                             |   |                                  |                                       | 23                       | Ciepło w parze wodnej i gorącej wodzie                   | 631213                                  |      | 631213    |
|     |                             |   |                                  |                                       | 32                       | Ogółem   | X                                       |      | 2188679   |
| 6   | 255                         | Ogrzewanie pomieszczeń  | 0                                |                                       | 24                       | Energia elektryczna                                      | 1969                                    | 7    | 7091      |
|     |                             |   |                                  |                                       | 23                       | Ciepło w parze wodnej i gorącej wodzie                   | 982273                                  |      | 982273    |
|     |                             |   |                                  |                                       | 32                       | Ogółem   | X                                       |      | 989364    |
| 7   | 256                         | Oczyszczanie ścieków  | 0                                |                                       | 24                       | Energia elektryczna                                      | 159                                     | 3    | 573       |
|     |                             |   |                                  |                                       | 32                       | Ogółem   | X                                       |      | 573       |
| 8   | 257                         | Oczyszczanie spalin   | 0                                |                                       | 24                       | Energia elektryczna                                      | 37818                                   | 4    | 136146    |
|     |                             |   |                                  |                                       | 32                       | Ogółem   | X                                       |      | 136146    |
| 9   | 259                         | Usługi transportowe ogółem  | 0                                |                                       | 88                       | Benzyna silnikowa bezołowiowa                            | 6                                       | 4    | 287       |
|     |                             |   |                                  |                                       | 64                       | Oleje napędowe do silników (Diesla)                      | 2788                                    | 2    | 120813    |
|     |                             |   |                                  |                                       | 31                       | Razem  | X                                       |      | 121100    |
|     |                             |   |                                  |                                       | 32                       | Ogółem   | X                                       |      | 121100    |



**Dział 4. Rozliczenie procesu przemiany energetycznej:** *Wytwarzanie energii elektrycznej* **014**  
*w elektrowni/ elektrociepłowni przemysłowej*  
 przemiana w obiekcie energetycznym kod przemiany

| Lp.  | Nazwa zużytego nośnika energii                          | Kod   | Zużycie/produkcja nośników energii w jednostkach naturalnych |   | Wartość opałowa w kJ/kg, kJ/m <sup>3</sup> | Zużycie/produkcja nośników energii w GJ |
|--|---|---|--|---|--|---|
| 0  |   |   | 1  |   | 2  | 3                                       |
| <b>Paliwa wsadowe</b>                              |   |   |  |   |  |   |
| 1  | Węgiel kamienny energetyczny, z wyłączeniem brykietów   | 60  | 121674   | 6 | 20989                                      | 2553828                                 |
| 2  | Gaz ziemny w stanie ciekłym lub gazowym, wysokometanowy | 13  | 1  | 1 | 34545                                      | 38                                      |
| 3  | Gaz koksowniczy   | 16  | 25089  | 6 | 17061                                      | 428054                                  |
| 4  | Gaz wielkopieczowy                                      | 19  | 769503   | 1 | 3500                                       | 2693261                                 |
| 5  |   |   |  |   |  |   |
| 6  |   |   |  |   |  |   |
| 7  |   |   |  |   |  |   |
| 8  |   |   |  |   |  |   |
| 9  |   |   |  |   |  |   |
| 10   |   |   |  |   |  |   |
| 11   |   |   |  |   |  |   |
| 12   |   |   |  |   |  |   |
| 13   |   |   |  |   |  |   |
| 14   |   |   |  |   |  |   |
| 15   | Razem (wiersze od 01 do 14)                             |   |  |   |  | 5675181                                 |
| <b>Potrzeby energetyczne</b>                       |   |   |  |   |  |   |
| 16   | Ciepło w parze wodnej i gorącej wodzie                  | 23  |  |   | X  |   |
| 17   | Energia elektryczna                                     | 24  | 52703  | 0 | X  | 189731                                  |
| 18   |   |   |  |   |  |   |
| 19   |   |   |  |   |  |   |
| 20   |   |   |  |   |  |   |
| 21   |   |   |  |   |  |   |
| 22   | Razem (wiersze od 16 do 21)                             |   |  |   |  | 189731                                  |
| 23   | Ogółem (wiersze 15+22)                                  |   |  |   |  | 5864912                                 |
| <b>Produkcja nośników energii (uzysk)</b>          |   |   |  |   |  |   |
| 24   | Energia elektryczna                                     | 24  | 437829   | 0 |  | 1576184                                 |
| 25   |   |   |  |   |  |   |
| 26   |   |   |  |   |  |   |
| 27   |   |   |  |   |  |   |
| 28   |   |   |  |   |  |   |
| 29   |   |   |  |   |  |   |
| 30   |   |   |  |   |  |   |
| 31   |   |   |  |   |  |   |
| 32   | Razem (wiersze od 24 do 31)                             |   |  |   |  | 1576184                                 |
| <b>Produkcja wyrobów nieenergetycznych (uzysk)</b> |   |   |  |   |  |   |
| 33   | 19.10.20  | Smola destylowana z węgla kamiennego i brunatnego lub torfu; pozostałe smoły mineralne (smoły surowe) | 66   |   |  |   |
| 34   | ex. 20.11.11  | Azot  | 54   |   | X  | X                                       |
| 35   | ex. 20.13.41  | Siarczany pozostałe, gdzie indziej niesklasyfikowane  | 51   |   |  |   |
| 36   | 20.13.66  | Siarka (z wyjątkiem surowej, sublimowanej, strąconej i koloidalnej)                                   | 55   |   |  |   |
| 37   | ex. 20.14.73  | Benzole surowe  | 52   |   |  |   |
| 38   | X   | Odpady smołowe, osady kanałowe  | 56   |   |  |   |
| 39   | X   | Inne wyroby   | 53   |   |  |   |
| 40   | Razem (wiersze od 33 do 39)                             |   |  |   |  |   |

**Dział 4. Rozliczenie procesu przemiany energetycznej:** *Wytwarzanie ciepła w elektrowni/ elektrociepłowni przemysłowej* **016**  
 przemiana w obiekcie energetycznym kod przemiany

| Lp.  | Nazwa zużytego nośnika energii                          | Kod   | Zużycie/produkcja nośników energii w jednostkach naturalnych |   | Wartość opała w kJ/kg, kJ/m <sup>3</sup> | Zużycie/produkcja nośników energii w GJ |
|--|---|---|--|---|--|---|
| 0  |   |   | 1  |   | 2  | 3                                       |
| <b>Paliwa wsadowe</b>                              |   |   |  |   |  |   |
| 1  | Węgiel kamienny energetyczny, z wyłączeniem brykietów   | 60  | 149335   | 4 | 20989                                    | 3134401                                 |
| 2  | Gaz ziemny w stanie ciekłym lub gazowym, wysokometanowy | 13  | 1  | 3 | 35481                                    | 46                                      |
| 3  | Gaz koksowniczy   | 16  | 30793  | 4 | 17061                                    | 525366                                  |
| 4  | Gaz wielkopiecowy                                       | 19  | 944436   | 9 | 3500                                     | 3305529                                 |
| 5  |   |   |  |   |  |   |
| 6  |   |   |  |   |  |   |
| 7  |   |   |  |   |  |   |
| 8  |   |   |  |   |  |   |
| 9  |   |   |  |   |  |   |
| 10   |   |   |  |   |  |   |
| 11   |   |   |  |   |  |   |
| 12   |   |   |  |   |  |   |
| 13   |   |   |  |   |  |   |
| 14   |   |   |  |   |  |   |
| 15   | Razem (wiersze od 01 do 14)                             |   |  |   |  | 6965342                                 |
| <b>Potrzeby energetyczne</b>                       |   |   |  |   |  |   |
| 16   | Ciepło w parze wodnej i gorącej wodzie                  | 23  |  |   | X  |   |
| 17   | Energia elektryczna                                     | 24  | 46663  | 0 | X  | 167987                                  |
| 18   |   |   |  |   |  |   |
| 19   |   |   |  |   |  |   |
| 20   |   |   |  |   |  |   |
| 21   |   |   |  |   |  |   |
| 22   | Razem (wiersze od 16 do 21)                             |   |  |   |  | 167987                                  |
| 23   | Ogółem (wiersze 15+22)                                  |   |  |   |  | 7133329                                 |
| <b>Produkcja nośników energii (uzysk)</b>          |   |   |  |   |  |   |
| 24   | Ciepło w parze wodnej i gorącej wodzie                  | 23  | 4935652  |   |  | 4935652                                 |
| 25   |   |   |  |   |  |   |
| 26   |   |   |  |   |  |   |
| 27   |   |   |  |   |  |   |
| 28   |   |   |  |   |  |   |
| 29   |   |   |  |   |  |   |
| 30   |   |   |  |   |  |   |
| 31   |   |   |  |   |  |   |
| 32   | Razem (wiersze od 24 do 31)                             |   |  |   |  | 4935652                                 |
| <b>Produkcja wyrobów nieenergetycznych (uzysk)</b> |   |   |  |   |  |   |
| 33   | 19.10.20  | Smola destylowana z węgla kamiennego i brunatnego lub torfu; pozostałe smoły mineralne (smoły surowe) | 66   |   |  |   |
| 34   | ex. 20.11.11  | Azot  | 54   |   | X  | X                                       |
| 35   | ex. 20.13.41  | Siarczany pozostałe, gdzie indziej niesklasyfikowane  | 51   |   |  |   |
| 36   | 20.13.66  | Siarka (z wyjątkiem surowej, sublimowanej, strąconej i koloidalnej)                                   | 55   |   |  |   |
| 37   | ex. 20.14.73  | Benzole surowe  | 52   |   |  |   |
| 38   | X   | Odpady smołowe, osady kanałowe  | 56   |   |  |   |
| 39   | X   | Inne wyroby   | 53   |   |  |   |
| 40   | Razem (wiersze od 33 do 39)                             |   |  |   |  |   |

**Dział 4. Rozliczenie procesu przemiany energetycznej:** Wytwarzanie koksu w koksowni **003**  
 przemiana w obiegu energetycznym kod przemiany

| Lp.  | Nazwa zużytego nośnika energii                            | Kod   | Zużycie/produkcja nośników energii w jednostkach naturalnych | Wartość opałowa w kJ/kg, kJ/m <sup>3</sup> | Zużycie/produkcja nośników energii w GJ |
|--|---|---|--|--|---|
| 0  |   |   | 1  | 2  | 3                                       |
| <b>Paliwa wsadowe</b>                              |   |   |  |  |   |
| 1  | Węgiel kamienny energetyczny, z wyłączeniem brykietów     | 60  | 1781408  | 29600                                      | 52729683                                |
| 2  | Gaz ziemny w stanie ciekłym lub gazowym, wysokometanowy   | 13  | 7683   | 35618                                      | 273666                                  |
| 3  | Gaz wielkopięcowy   | 19  | 9243   | 3500                                       | 32353                                   |
| 4  |   |   |  |  |   |
| 5  |   |   |  |  |   |
| 6  |   |   |  |  |   |
| 7  |   |   |  |  |   |
| 8  |   |   |  |  |   |
| 9  |   |   |  |  |   |
| 10   |   |   |  |  |   |
| 11   |   |   |  |  |   |
| 12   |   |   |  |  |   |
| 13   |   |   |  |  |   |
| 14   |   |   |  |  |   |
| 15   | Razem (wiersze od 01 do 14)                               |   |  |  | 53035702                                |
| <b>Potrzeby energetyczne</b>                       |   |   |  |  |   |
| 16   | Ciepło w parze wodnej i gorącej wodzie                    | 23  | 884533   | X  | 884533                                  |
| 17   | Energia elektryczna                                       | 24  | 84107  | 4 X  | 302787                                  |
| 18   | Gaz koksowniczy   | 16  | 255290   | 0 17058                                    | 4354712                                 |
| 19   |   |   |  |  |   |
| 20   |   |   |  |  |   |
| 21   |   |   |  |  |   |
| 22   | Razem (wiersze od 16 do 21)                               |   |  |  | 5542032                                 |
| 23   | Ogółem (wiersze 15+22)                                    |   |  |  | 58577734                                |
| <b>Produkcja nośników energii (uzysk)</b>          |   |   |  |  |   |
| 24   | Koks i półkoksy z węgla kamiennego i brunatnego (lignitu) | 62  | 1311098  | 0 29000                                    | 38021842                                |
| 25   | Gaz koksowniczy   | 16  | 540004   | 0 17060                                    | 9212468                                 |
| 26   |   |   |  |  |   |
| 27   |   |   |  |  |   |
| 28   |   |   |  |  |   |
| 29   |   |   |  |  |   |
| 30   |   |   |  |  |   |
| 31   |   |   |  |  |   |
| 32   | Razem (wiersze od 24 do 31)                               |   |  |  | 47234310                                |
| <b>Produkcja wyrobów nieenergetycznych (uzysk)</b> |   |   |  |  |   |
| 33   | 19.10.20  | Smola destylowana z węgla kamiennego i brunatnego lub torfu; pozostałe smoły mineralne (smoły surowe) | 66   |  |   |
| 34   | ex. 20.11.11  | Azot  | 54   | X  | X                                       |
| 35   | ex. 20.13.41  | Siarczany pozostałe, gdzie indziej niesklasyfikowane  | 51   |  |   |
| 36   | 20.13.66  | Siarka (z wyjątkiem surowej, sublimowanej, strąconej i koloidalnej)                                   | 55   |  |   |
| 37   | ex. 20.14.73  | Benzole surowe  | 52   |  |   |
| 38   | X   | Odpady smołowe, osady kanałowe  | 56   |  |   |
| 39   | X   | Inne wyroby   | 53   |  |   |
| 40   | Razem (wiersze od 33 do 39)                               |   |  |  |   |

## Załącznik nr 5

## Typowe wartości opałowe ważniejszych nośników energii

| Nazwa nośników energii  | Wartość opałowa<br>kJ/kg, kJ/m <sup>3</sup>               |
|---|---|
| Węgiel kamienny energetyczny:<br>– gruby<br>– średni i drobny<br>– miał                                   | 27 500 kJ/kg<br>27 000 kJ/kg<br>22 000 kJ/kg              |
| Węgiel do koksowania (wszystkie typy)   | 29 600 kJ/kg  |
| Brykiety z węgla kamiennego   | 23 200 kJ/kg  |
| Węgiel brunatny:<br>– gruby<br>– średni<br>– drobny, miał<br>– niesort                                    | 10 000 kJ/kg<br>8 000 kJ/kg<br>9 000 kJ/kg<br>7 800 kJ/kg |
| Brykiety z węgla brunatnego   | 17 500 kJ/kg  |
| Koks:<br>– koks odlewniczy<br>– koks wielkopiecowy (metalurgiczny)<br>– koks opałowy (niskotemperaturowy) | 28 000 kJ/kg<br>27 450 kJ/kg<br>25 400 kJ/kg              |
| Drewno opałowe:<br>– lipa, olcha, sosna, topola<br>– brzoza, jodła<br>– dąb, klon, buk                    | 16 000 kJ/kg<br>18 000 kJ/kg<br>20 000 kJ/kg              |
| Biogaz z wysypisk odpadów   | 15 500 kJ/m <sup>3</sup>                                  |
| Biogaz z oczyszczalni ścieków   | 23 000 kJ/m <sup>3</sup>                                  |
| Biogaz pozostały  | 14 500 kJ/m <sup>3</sup>                                  |
| Biogaz rolniczy   | 21 000 kJ/m <sup>3</sup>                                  |
| Bioetanol, biodiesel, biometanol, biodimetyloeter, bio-ETBE,<br>bio-MTBE (zużywane w transporcie)         | 28 500 kJ/kg  |
| Biopaliwa ciekłe (biopłyny)   | 28 500 kJ/kg  |
| Biomasa stała - leśna   | 13 500 kJ/kg  |
| Biomasa stała - uprawy energetyczne   | 15 000 kJ/kg  |
| Biomasa stała - odpady z rolnictwa  | 13 000 kJ/kg  |
| Biomasa stała - frakcje organiczne stałych odpadów komunalnych  | 9 000 kJ/kg   |
| Biomasa stała - pozostałe paliwa stałe z biomasy  | 15 000 kJ/kg  |
| Torf  | 9 200 kJ/kg   |

|  |                          |
|--|--------------------------|
| Olej opałowy:  |                          |
| – lekki  | 43 100 kJ/kg             |
| – ciężki niskosiarkowy   | 42 180 kJ/kg             |
| – ciężki wysokosiarkowy  | 41 570 kJ/kg             |
| Olej napędowy do silników wysokoprężnych szybkoobrotowych (paliwo dieslowskie) | 43 380 kJ/kg             |
| Pozostałe oleje napędowe   | 43 100 kJ/kg             |
| Benzyny silnikowe  | 44 750 kJ/kg             |
| Benzyny lotnicze   | 45 030 kJ/kg             |
| Paliwo do silników odrzutowych typu ciężkiej benzyny                           | 45 340 kJ/kg             |
| Paliwo do silników odrzutowych typu naftowego                                  | 43 920 kJ/kg             |
| Pozostałe nafty  | 43 920 kJ/kg             |
| Gaz ciekły LPG - propan i butan skroplone                                      | 46 150 kJ/kg             |
| Gaz ziemny wysokometanowy (z sieci)  | 36 000 kJ/m <sup>3</sup> |
| Gaz ziemny w stanie ciekłym lub gazowym, zaazotowany                           | 24 000 kJ/m <sup>3</sup> |
| Gaz koksowniczy  | 16 900 kJ/m <sup>3</sup> |
| Gaz miejski (mieszanka propan-butan-powietrze)                                 | 25 000 kJ/m <sup>3</sup> |
| Gaz wielkopiecowy  | 3 900 kJ/m <sup>3</sup>  |
| Gaz konwertorowy   | 8 800 kJ/m <sup>3</sup>  |
| Przeliczenie energii elektrycznej w [kWh] na [MWh] (1000 kWh = 1 MWh)          |                          |
| Energia elektryczna [MWh] = 0,001 × Energia elektryczna [kWh]                  |                          |



| Nazwa środka ochrony roślin | Kod pozycji | Jednostka miary literowa | Sprzedaż (bez eksportu/wywozu) |           |                   | Zapasy na koniec okresu sprawozdawczego |
|-----------------------------|-------------|--------------------------|--------------------------------|-----------|-------------------|---|
|                             |             |                          | ogółem                         | z tego z  |                   |   |
|                             |             |                          |                                | produkcji | importu/ przywozu |   |
| w jednostkach naturalnych   |             |                          |                                |           |                   |   |
| 0                           | 1           | 2                        | 3                              | 4         | 5                 | 6                                       |
|                             |             |                          |                                |           |                   |   |
|                             |             |                          |                                |           |                   |   |
|                             |             |                          |                                |           |                   |   |
|                             |             |                          |                                |           |                   |   |
|                             |             |                          |                                |           |                   |   |
|                             |             |                          |                                |           |                   |   |
|                             |             |                          |                                |           |                   |   |
|                             |             |                          |                                |           |                   |   |
|                             |             |                          |                                |           |                   |   |
|                             |             |                          |                                |           |                   |   |
|                             |             |                          |                                |           |                   |   |
|                             |             |                          |                                |           |                   |   |
|                             |             |                          |                                |           |                   |   |
|                             |             |                          |                                |           |                   |   |
|                             |             |                          |                                |           |                   |   |
|                             |             |                          |                                |           |                   |   |
|                             |             |                          |                                |           |                   |   |
|                             |             |                          |                                |           |                   |   |
|                             |             |                          |                                |           |                   |   |
|                             |             |                          |                                |           |                   |   |
|                             |             |                          |                                |           |                   |   |

|   |   |  |
|---|---|--|
| Proszę podać szacunkowy czas (w minutach) przeznaczony na przygotowanie danych dla potrzeb wypełnienia formularza | 1 |  |
| Proszę podać szacunkowy czas (w minutach) przeznaczony na wypełnienie formularza                                  | 2 |  |

(e-mail osoby sporządzającej sprawozdanie – WYPEŁNIĆ WIELKIMI LITERAMI)

..... (imię, nazwisko i telefon osoby sporządzającej sprawozdanie) ..... (miejscowość, data) ..... (pieczętka imienna i podpis osoby działającej w imieniu sprawozdawcy)


**Objaśnienia**

**Uwaga:** W e-mailu każdy znak powinien zostać wpisany w odrębnej kratce. Przykład wypełniania e-maila:

|   |   |   |   |   |   |   |   |   |   |   |   |   |   |   |   |   |   |   |   |   |   |   |   |   |  |  |  |  |  |  |  |  |  |
|---|---|---|---|---|---|---|---|---|---|---|---|---|---|---|---|---|---|---|---|---|---|---|---|---|--|--|--|--|--|--|--|--|--|
| Z | E | N | O | N | . | K | O | W | A | L | S | K | I | @ | X | X | X | . | Y | Y | Y | . | P | L |  |  |  |  |  |  |  |  |  |
|---|---|---|---|---|---|---|---|---|---|---|---|---|---|---|---|---|---|---|---|---|---|---|---|---|--|--|--|--|--|--|--|--|--|

- 1. Sprawozdanie sporządza się w okresach rocznych, w terminie do 10 lutego roku następnego.
- 2. W sprawozdaniu należy wykazać środki ochrony roślin znajdujące się w wykazie, dopuszczone do obrotu i stosowania.
- 3. W rubrykach 0, 1 i 2 należy wpisać nazwę środka ochrony roślin, kod pozycji oraz jednostkę miary literową w oparciu o załączony wykaz.
- 4. W rubryce 3 należy podać sprzedaż środków ochrony roślin stosowanych w rolnictwie ogółem, w rubryce 4 z produkcji, w rubryce 5 z importu/przywozu, natomiast w rubryce 6 - zapasy u producenta i importera.



|   |  |  |  |
|---|--|--|--|
|  <b>GLÓWNY URZĄD STATYSTYCZNY</b> , al. Niepodległości 208, 00-925 Warszawa  |  | www.stat.gov.pl<br>Portal sprawozdawczy GUS<br>www.stat.gov.pl |  |
| Nazwa i adres jednostki sprawozdawczej  |  | <b>G-06</b><br><br><b>Sprawozdanie o surowcach wtórnych</b>    |  |
| Numer identyfikacyjny - REGON   |  | za rok 2013  |  |
| Obowiązek przekazywania danych statystycznych wynika z art. 30 pkt 3 ustawy z dnia 29 czerwca 1995 r. o statystyce publicznej (Dz. U. z 2012 r. poz. 591, z późn. zm.) oraz rozporządzenia Rady Ministrów z dnia 9 listopada 2012 r. w sprawie programu badań statystycznych statystyki publicznej na rok 2013 (Dz. U. poz. 1391, z późn. zm.). |  | Przekazać do 18 lutego 2014 r.                                 |  |

(e-mail sekretariatu jednostki sporządzającej sprawozdanie – WYPEŁNIAĆ WIELKIMI LITERAMI)

Symbol rodzaju przeważającej działalności wg PKD 2007

**Dział 1. Obrót surowcami wtórnymi metalicznymi w tonach (z jednym znakiem po przecinku)**

| Wyszczególnienie              | Symbol PKWiU 2008                | Zapasy na początek roku | Przychód z własnej działalności | Skup (zakup) <sup>4)</sup> |                            |                         | Import | Zużycie własne | Sprzedaż <sup>5)</sup> |                            |                         | Eksport | Ubytki naturalne i straty | Zapasy na koniec roku |
|-------------------------------|----------------------------------|-------------------------|---------------------------------|----------------------------|----------------------------|-------------------------|--------|----------------|------------------------|----------------------------|-------------------------|---------|---------------------------|-----------------------|
|                               |                                  |                         |                                 | ogółem                     | w tym                      |                         |        |                | ogółem                 | z tego                     |                         |         |                           |                       |
|                               |                                  |                         |                                 |                            | od jednostek produkcyjnych | od jednostek handlowych |        |                |                        | od jednostek produkcyjnych | od jednostek handlowych |         |                           |                       |
| 0                             | 1                                | 2                       | 3                               | 4                          | 5                          | 6                       | 7      | 8              | 9                      | 10                         | 11                      | 12      | 13                        | 14                    |
| 1<br>miedzi, mosiądzu i brązu | ex. 38.11.58.0                   |                         |                                 |                            |                            |                         |        |                |                        |                            |                         |         |                           |                       |
| 2<br>ołowiu, cynku i cyny     | ex. 38.11.58.0                   |                         |                                 |                            |                            |                         |        |                |                        |                            |                         |         |                           |                       |
| 3<br>aluminium                | ex. 38.11.58.0                   |                         |                                 |                            |                            |                         |        |                |                        |                            |                         |         |                           |                       |
| 4<br>stalowe i żelwne         | ex. 24.10.14.0<br>ex. 38.11.58.0 |                         |                                 |                            |                            |                         |        |                |                        |                            |                         |         |                           |                       |

<sup>4)</sup> Suma ilości wykazanej w rubrykach 5 i 6 może być równa lub mniejsza od ilości wykazanej w rubryce 4. <sup>5)</sup> Rubryka 9 Sprzedaż ogółem równa się sumie ilości wykazanej w rubrykach 10 i 11. ex. - dotyczy części grupowania.

**Dział 2. Obrót surowcami wtórnymi niemetalicznymi w tonach (z jednym znakiem po przecinku)**


| Wyszczególnienie                          | Symbol PKWiU 2008                          | Zapasy na początek roku | Przychód z własnej działalności | Skup (zakup) <sup>49)</sup> |                            |                               | Import | Zużycie własne | Sprzedaż <sup>50)</sup> |                            |                         | Eksport | Ubytki naturalne i straty | Zapasy na koniec roku |
|---|--|-------------------------|---------------------------------|-----------------------------|----------------------------|-------------------------------|--------|----------------|-------------------------|----------------------------|-------------------------|---------|---------------------------|-----------------------|
|   |  |                         |                                 | ogółem                      | od jednostek produkcyjnych | w tym od jednostek handlowych |        |                | ogółem                  | z tego                     |                         |         |                           |                       |
|   |  |                         |                                 |                             |                            |                               |        |                |                         | od jednostek produkcyjnych | od jednostek handlowych |         |                           |                       |
| 0   | 1  | 2                       | 3                               | 4                           | 5                          | 6                             | 7      | 8              | 9                       | 10                         | 11                      | 12      | 13                        | 14                    |
| 1 Oleje odpadowe przepracowane            | 38.12.25.0<br>ex. 19.20.29.0               |                         |                                 |                             |                            |                               |        |                |                         |                            |                         |         |                           |                       |
| 2 Odpady z tworzyw sztucznych             | 38.11.55.0                                 |                         |                                 |                             |                            |                               |        |                |                         |                            |                         |         |                           |                       |
| 3 Złom gumowy                             | 38.11.54.0                                 |                         |                                 |                             |                            |                               |        |                |                         |                            |                         |         |                           |                       |
| 4 Słuczka szklana                         | 23.19.11.0<br>ex. 38.11.51.0               |                         |                                 |                             |                            |                               |        |                |                         |                            |                         |         |                           |                       |
| 5 Makulatura i odpady z papieru i tektury | 38.11.52.0                                 |                         |                                 |                             |                            |                               |        |                |                         |                            |                         |         |                           |                       |
| 6 Odpady włókiennicze                     | 13.10.91.0<br>13.10.92.0<br>ex. 38.11.56.0 |                         |                                 |                             |                            |                               |        |                |                         |                            |                         |         |                           |                       |

<sup>49)</sup> Suma ilości wykazanej w rubrykach 5 i 6 może być równa lub mniejsza od ilości wykazanej w rubryce 4. <sup>50)</sup> Rubryka 9 Sprzedaż ogółem równa się sumie ilości wykazanej w rubrykach 10 i 11. W rubryce tej należy wykazać odpłatne lub nieodpłatne przekazywanie surowców wtórnych do utylizacji lub recyklingu.  
ex. - dotyczy części grupowania.

|   |   |
|---|---|
| Proszę podać szacunkowy czas (w minutach) przeznaczony na przygotowanie danych dla potrzeb wypełnienia formularza | 1 |
| Proszę podać szacunkowy czas (w minutach) przeznaczony na wypełnienie formularza                                  | 2 |

|  |  |  |  |  |  |  |  |  |  |  |  |  |  |
|--|--|--|--|--|--|--|--|--|--|--|--|--|--|
| (e-mail osoby sporządzającej sprawozdanie – WYPEŁNIAC WIELKIMI LITERAMI) |  |  |  |  |  |  |  |  |  |  |  |  |  |
|--|--|--|--|--|--|--|--|--|--|--|--|--|--|

..... (imię, nazwisko i telefon osoby sporządzającej sprawozdanie) ..... (miejscowość, data) ..... (pieczęćka imienna i podpis osoby działającej w imieniu sprawozdawcy)

|  |  |  |
|--|--|--|
|  <b>GLÓWNY URZĄD STATYSTYCZNY</b> , al. Niepodległości 208, 00-925 Warszawa <span style="float: right;"><a href="http://www.stat.gov.pl">www.stat.gov.pl</a></span> |  |  |
| Nazwa i adres jednostki sprawozdawczej   | <b>GP</b><br><b>Sprawozdanie statystyczne</b><br><b>dla grup przedsiębiorstw</b> | Portal sprawozdawczy GUS<br><a href="http://www.stat.gov.pl">www.stat.gov.pl</a><br><br>Urząd Statystyczny<br>02-134 Warszawa<br>ul. 1 Sierpnia 21 |
| Numer identyfikacyjny – REGON  | <hr/> <b>za rok 2013</b>   | Przekazać w terminie do dnia<br>31 lipca 2014 r.   |

Obowiązek przekazywania danych statystycznych wynika z art. 30 pkt 3 ustawy z dnia 29 czerwca 1995 r. o statystyce publicznej (Dz. U. z 2012 r. poz. 591, z późn. zm.) oraz rozporządzenia Rady Ministrów z dnia 9 listopada 2012 r. w sprawie programu badań statystycznych statystyki publicznej na rok 2013 (Dz. U. poz. 1391, z późn. zm.).

(e-mail sekretariatu jednostki sporządzającej sprawozdanie – WYPEŁNIAC WIELKIMI LITERAMI)

### Dział 1. Informacje ogólne (wypełniają wszystkie przedsiębiorstwa)

|  |       |          |         |
|--|-------|----------|---------|
| <b>1. Czy przedsiębiorstwo należało do grupy przedsiębiorstw w 2013 r.?</b><br><i>(Proszę zaznaczyć właściwą odpowiedź)</i><br><i>(Jeśli „1”, proszę wypełnić następujące punkty formularza. Jeśli „2”, proszę zakończyć wypełnianie formularza)</i> | • tak | <b>1</b> | →Pyt. 2 |
|  | • nie | <b>2</b> | →Stop   |

|   |  |          |
|---|--|----------|
| <b>2. Proszę określić pozycję przedsiębiorstwa w grupie</b><br><i>(Proszę zaznaczyć właściwą odpowiedź)</i> | • jednostka dominująca .....           | <b>1</b> |
|   | • jednostka zależna .....              | <b>2</b> |
|   | • jednostka dominująca i zależna ..... | <b>3</b> |

|                                |
|--------------------------------|
| <b>3. Informacje o grupie:</b> |
|--------------------------------|

|   |
|---|
| <b>3.1. Nazwa grupy, do której należy przedsiębiorstwo</b> <i>(wypełnić niezależnie od pozycji przedsiębiorstwa w grupie)</i> |
|---|

|   |
|---|
| <b>3.2. Jeśli grupa, do której należy przedsiębiorstwo, jest częścią innej grupy, prosimy o podanie nazwy tej grupy</b> |
|---|

(e-mail osoby sporządzającej sprawozdanie – WYPEŁNIAC WIELKIMI LITERAMI)

.....  
 (imię, nazwisko i telefon osoby  
 sporządzającej sprawozdanie)

.....  
 (miejscowość, data)

.....  
 (pieczętka imienna i podpis osoby  
 działającej w imieniu sprawozdawcy)

|  |           |                        |                    |
|--|-----------|------------------------|--------------------|
| <b>3.3. Jeśli przedsiębiorstwo jest jednostką zależną od innego podmiotu, proszę wskazać jednostkę dominującą sprawującą bezpośrednią kontrolę nad przedsiębiorstwem</b> |           |                        |                    |
| 3.3.1. Nazwa   |           |                        |                    |
| 3.3.2. W przypadku jednostki krajowej prosimy o podanie numeru identyfikacyjnego REGON   |           | <input type="text"/>   |                    |
| W przypadku jednostki mającej siedzibę w innym kraju prosimy o podanie następujących informacji:   |           |                        |                    |
| 3.3.3. kraj  | kod kraju | <input type="text"/>   | 3.3.4. miejscowość |
| 3.3.5. ulica   |           |                        |                    |
| 3.3.6. nr domu/lokalu  |           | 3.3.7. kod pocztowy    |                    |
| 3.3.8. Numer identyfikacyjny VAT dla jednostki zlokalizowanej na terenie UE (Proszę wpisywać od pierwszej kratki z lewej strony, łącznie z dwuliterowym kodem kraju)     |           | <input type="text"/>   |                    |
| 3.3.9. Udział jednostki dominującej bezpośrednio w kapitale podstawowym (w %)  |           | <input type="text"/> % |                    |

|  |           |                      |                    |
|--|-----------|----------------------|--------------------|
| <b>3.4. Jednostka dominująca najwyższego szczebla (o ile jest inna niż w pkt 3.3)</b>  |           |                      |                    |
| 3.4.1. Nazwa   |           |                      |                    |
| 3.4.2. W przypadku jednostki krajowej prosimy o podanie numeru identyfikacyjnego REGON   |           | <input type="text"/> |                    |
| W przypadku jednostki mającej siedzibę w innym kraju prosimy o podanie następujących informacji:   |           |                      |                    |
| 3.4.3. kraj  | kod kraju | <input type="text"/> | 3.4.4. miejscowość |
| 3.4.5. ulica   |           |                      |                    |
| 3.4.6. nr domu/lokalu  |           | 3.4.7. kod pocztowy  |                    |
| 3.4.8. Numer identyfikacyjny VAT dla jednostki zlokalizowanej na terenie UE (Proszę wpisywać od pierwszej kratki z lewej strony, łącznie z dwuliterowym kodem kraju) |           | <input type="text"/> |                    |

|   |                                  |
|---|----------------------------------|
| 3.5. Opis przeważającego rodzaju działalności grupy | Symbol wg PKD 2007 (wypełnia US) |
| .....   |                                  |
| .....   |                                  |
| .....   |                                  |

## Dział 2. Informacje od jednostki dominującej

|                          |                      |                      |
|--------------------------|----------------------|----------------------|
| 1. Data utworzenia grupy | <input type="text"/> | <input type="text"/> |
|                          | mies.                | rok                  |

|  |                                    |   |         |
|--|------------------------------------|---|---------|
| 2. Wartość kapitału podstawowego grupy (w tys. zł) |                                    |   | tys. zł |
| z tego przypada na mienie (w %)                    | Skarbu Państwa                     | 1 | ..... % |
|  | państwowych osób prawnych          | 2 | ..... % |
|  | jednostek samorządu terytorialnego | 3 | ..... % |
|  | krajowych jednostek prywatnych     | 4 | ..... % |
|  | osób zagranicznych                 | 5 | ..... % |
|  | pozostałych                        | 6 | ..... % |

|  |      |
|--|------|
| 3. Liczba pracujących w grupie w dniu 31 XII 2013 r. | osób |
|--|------|

|  |       |   |
|--|-------|---|
| 4. Czy grupa sporządza skonsolidowane sprawozdanie finansowe?<br>(Proszę zaznaczyć właściwą odpowiedź) | • tak | 1 |
|  | • nie | 2 |

|  |       |   |
|--|-------|---|
| 4.1. Jeśli tak, to czy jest ono sporządzane zgodnie z Międzynarodowymi Standardami Rachunkowości?<br>(Proszę zaznaczyć właściwą odpowiedź) | • tak | 1 |
|  | • nie | 2 |

|  |                                 |      |      |
|--|---------------------------------|------|------|
| 5. Wybrane dane ze skonsolidowanego sprawozdania finansowego       |                                 |      |      |
| A. Skonsolidowany bilans na dzień 31 grudnia (w tysiącach złotych) |                                 |      |      |
| AKTYWA   |                                 | 2012 | 2013 |
| I. Aktywa trwale   | 01                              |      |      |
| w tym  | rzeczowe aktywa trwale          | 02   |      |
|  | wartości niematerialne i prawne | 03   |      |
| II. Aktywa obrotowe  | 04                              |      |      |
| w tym  | zapasy                          | 05   |      |
|  | inwestycje krótkoterminowe      | 06   |      |
| III. Aktywa trwale przeznaczone do sprzedaży                       | 07                              |      |      |
| Aktywa razem   | 08                              |      |      |
| PASywa   |                                 |      |      |
| I. Kapitał własny  | 09                              |      |      |
| w tym: kapitał podstawowy  | 10                              |      |      |
| II. Kapitały mniejszości   | 11                              |      |      |
| III. Ujemna wartość firmy jednostek podporządkowanych              | 12                              |      |      |
| IV. Zobowiązania i rezerwy na zobowiązania                         | 13                              |      |      |
| Pasywa razem   | 14                              |      |      |

|  |    |      |
|--|----|------|
| B. Skonsolidowany rachunek zysków i strat za rok obrotowy kończący się w 2013 r. (w tysiącach złotych) |    |      |
| RACHUNEK ZYSKÓW I STRAT  |    | 2013 |
| Przychody z działalności operacyjnej ogółem,   | 01 |      |
| w tym: przychody netto ze sprzedaży  | 02 |      |
| Koszty operacyjne ogółem   | 03 |      |
| Zysk (strata) z działalności operacyjnej   | 04 |      |
| Zysk (strata) brutto   | 05 |      |
| Zysk (strata) netto,   | 06 |      |
| w tym: przypadający na udziałowców jednostki dominującej   | 07 |      |

|  |         |
|--|---------|
| 6. Udział jednostki dominującej w kapitale własnym grupy |         |
| A. Wartość kapitału własnego grupy (w tys. zł)           | tys. zł |
| B. Udział w kapitale własnym grupy (w %)                 | %       |

| 7. Jednostki bezpośrednio zależne od jednostki dominującej |       |       |      |           |             |       |         |   |  |                                       |
|--|-------|-------|------|-----------|-------------|-------|---------|---|--|---------------------------------------|
| Lp.  | REGON | Nazwa | Kraj | Kod kraju | Adres       |       |         | Udział jednostki dominującej w kapitale podstawowym (w %) | Czy spółka jest objęta konsolidacją? (tak/nie) | Data przystąpienia do grupy (mm.rrrr) |
|  |       |       |      |           | miejscowość | ulica | nr domu |   |  |                                       |
| 01   | 1     | 2     | 3    | 4         | 5           | 6     | 7       | 8   | 9  | 10                                    |
| 02   |       |       |      |           |             |       |         |   |  |                                       |
| 03   |       |       |      |           |             |       |         |   |  |                                       |
| 04   |       |       |      |           |             |       |         |   |  |                                       |
| 05   |       |       |      |           |             |       |         |   |  |                                       |
| 06   |       |       |      |           |             |       |         |   |  |                                       |
| 07   |       |       |      |           |             |       |         |   |  |                                       |
| 08   |       |       |      |           |             |       |         |   |  |                                       |
| 09   |       |       |      |           |             |       |         |   |  |                                       |
| 10   |       |       |      |           |             |       |         |   |  |                                       |
| 11   |       |       |      |           |             |       |         |   |  |                                       |

| 8. Jednostki pośrednio zależne od jednostki dominującej |       |       |      |           |             |       |
|---|-------|-------|------|-----------|-------------|-------|
| Lp.   | REGON | Nazwa | Kraj | Kod kraju | Adres       |       |
|   |       |       |      |           | miejscowość | ulica |
| 01  | 1     | 2     | 3    | 4         | 5           | 6     |
| 02  |       |       |      |           |             |       |
| 03  |       |       |      |           |             |       |
| 04  |       |       |      |           |             |       |
| 05  |       |       |      |           |             |       |
| 06  |       |       |      |           |             |       |
| 07  |       |       |      |           |             |       |

|   |   |           |
|---|---|-----------|
| 9. Czy jednostka dominująca jest równocześnie zależna od innej jednostki?<br><i>(Proszę zaznaczyć właściwą odpowiedź)</i> | 1 | → pyt. 9A |
|   | 2 |           |

• tak .....  
• nie .....

|   |                      |
|---|----------------------|
| 9A. Jeśli tak, to jakiej?<br><i>(Proszę zaznaczyć właściwą odpowiedź)</i> |                      |
| 1   | • krajowej .....     |
| 2   | • zagranicznej ..... |

Proszę podać szacunkowy czas (w minutach) przeznaczony na przygotowanie danych dla potrzeb wypełnienia formularza

|   |   |
|---|---|
| 1 | 2 |
|---|---|

Proszę podać szacunkowy czas (w minutach) przeznaczony na wypełnienie formularza

## Objaśnienia do formularza GP

Uwaga: W e-mailu każdy znak powinien zostać wpisany w odrębnej kratce.

|   |   |   |   |   |   |   |   |   |   |   |   |   |   |   |   |   |   |   |   |   |   |   |   |   |  |  |  |  |  |  |  |  |  |  |  |  |  |  |
|---|---|---|---|---|---|---|---|---|---|---|---|---|---|---|---|---|---|---|---|---|---|---|---|---|--|--|--|--|--|--|--|--|--|--|--|--|--|--|
| Z | E | N | O | N | . | K | O | W | A | L | S | K | I | @ | X | X | X | . | Y | Y | Y | . | P | L |  |  |  |  |  |  |  |  |  |  |  |  |  |  |
|---|---|---|---|---|---|---|---|---|---|---|---|---|---|---|---|---|---|---|---|---|---|---|---|---|--|--|--|--|--|--|--|--|--|--|--|--|--|--|

### Dział 1. Informacje ogólne

**Punkt 1** wypełniają wszystkie podmioty, zgodnie ze stanem na 31 XII 2013 r. Jeśli przedsiębiorstwo należało do grupy przedsiębiorstw, zaznacza „1” i przechodzi do wypełniania dalszych części formularza, jeśli nie – zaznacza „2” i kończy wypełnianie formularza.

**Grupę przedsiębiorstw** tworzą co najmniej dwa przedsiębiorstwa samodzielne pod względem prawnym, jednak wzajemnie od siebie zależne gospodarczo ze względu na istniejące między nimi powiązania w zakresie kontroli. W ramach grupy wyodrębnią się powiązania pomiędzy **jednostką dominującą a jednostkami zależnymi**. Grupa przedsiębiorstw może powstać zarówno w wyniku ukształtowania się określonych stosunków prawnych, jak i w wyniku wywierania przez jedno przedsiębiorstwo decydującego wpływu na działalność innego, w tym na skutek zawarcia umowy. Jako kryterium istnienia grupy należy przyjąć istnienie wspólnego ośrodka podejmowania decyzji ekonomicznych wyznaczających strategię działania. Grupa przedsiębiorstw może mieć więcej niż jeden ośrodek decyzyjny, szczególnie do podejmowania decyzji w zakresie strategii, produkcji, sprzedaży, podatków, polityki finansowej. Tworzy całość gospodarczą, upoważnioną do dokonywania wyborów, zwłaszcza dotyczących jednostek, które obejmuje. W ramach grupy przedsiębiorstw można często wyodrębnić podgrupy.

Wyróżnia się następujące typy grup:

- **wielonarodowa (międzynarodowa) grupa przedsiębiorstw** – składająca się z co najmniej dwóch przedsiębiorstw lub jednostek prawnych mających siedziby w różnych krajach;
- **okrojona (niepełna) grupa przedsiębiorstw** – część grupy międzynarodowej zlokalizowana w tym samym kraju. Może ona składać się tylko z jednej jednostki, jeśli pozostałe jednostki posiadają siedziby poza granicami kraju. Przedsiębiorstwo może zatem stanowić okrojoną grupę przedsiębiorstw lub być jego częścią;
- **grupa krajowa** – wszystkie jednostki prawne wchodzące w skład grupy mają siedzibę na terenie tego samego kraju.

**W punkcie 2** przedsiębiorstwo określa swoją pozycję w grupie przez zaznaczenie „1”, „2” lub „3” – w przypadku podmiotów będących jednostkami dominującymi w grupie (np. okrojonej wchodzącej w skład większej międzynarodowej grupy przedsiębiorstw) i jednocześnie zależnymi od jednostki dominującej najwyższego szczebla (patrz objaśnienia do punktu 3.4).

**W punkcie 3.1** należy wpisać pełną nazwę grupy; w przypadku braku oficjalnej nazwy grupy należy podać nazwę jednostki dominującej w grupie. Jeśli grupa jest częścią większej grupy, należy wpisać nazwę tej drugiej w **punkcie 3.2**.

### Punkt 3.3

O **kontroli bezpośredniej** mówi się, gdy choć jedna z poniższych zasad jest prawdziwa:

- 1) jednostka prawna posiada ponad 50 % prawa głosu innej jednostki prawnej;
- 2) jednostka prawna całkowicie skonsolidowała rachunki innej jednostki, a żadna inna jednostka prawna nie skonsolidowała rachunków tejże jednostki prawnej;
- 3) jednostka prawna posiada mniej lub 50 % praw głosu innej jednostki prawnej, a żadna inna jednostka prawna nie posiada więcej.

O **kontroli pośredniej** mówi się, gdy jednostka prawna posiada ponad 50% głosów w innej jednostce prawnej poprzez swoje jednostki zależne.

**W punkcie 3.3.3** należy wpisać słownie nazwę kraju oraz podać dwuliterowy kod kraju. **Kod kraju** należy podać zgodnie z wykazem kodów krajów według standardu ISO 3166-1.

**W punkcie 3.3.8** należy podać numer identyfikacyjny VAT państw członkowskich Unii Europejskiej, stosowany w wewnątrzspółnotowym obrocie handlowym pomiędzy podatnikami VAT, poprzedzony dwuliterowym kodem państwa.

**W punkcie 3.3.9** procentowy udział jednostki dominującej bezpośrednio w kapitale podstawowym należy podać z jednym miejscem po przecinku.

### Punkt 3.4

Dominująca jednostka prawna, która nie jest kontrolowana bezpośrednio ani pośrednio przez żadną inną jednostkę prawną, nazywana jest **jednostką dominującą najwyższego szczebla** (ang. *head of group*). Każde przedsiębiorstwo zależne od innego przedsiębiorstwa zależnego uważane jest za przedsiębiorstwo zależne od przedsiębiorstwa dominującego. Jednostka dominująca najwyższego szczebla odnosi się zawsze do najwyższej usytuowanej w łańcuchu powiązań jednostki, co oznacza, że jeśli okrojona (niepełna) grupa w danym kraju jest grupą kontrolowaną z zagranicy, wtedy jednostką dominującą najwyższego szczebla jest podmiot zagraniczny.



**Punkt 3.4.3** – patrz objaśnienia do punktu 3.3.3.

**Punkt 3.4.8** – patrz objaśnienia do punktu 3.3.8.

**W punkcie 3.5** należy wymienić przeważający rodzaj działalności grupy wymienionej w punkcie 3.1 wg PKD 2007, opisując go słownie. Jeśli niemożliwe jest wskazanie jednego przeważającego rodzaju działalności grupy, należy podać nie więcej niż trzy mające największy udział w przychodach ze sprzedaży produktów, towarów i materiałów.

## **Dział 2. Informacje od jednostki dominującej**

Dział 2 wypełniają jednostki, które w **dziale 1 w punkcie 2 zaznaczyły „1” lub „3”**.

**W punkcie 1** jako **datę utworzenia grupy** należy podać datę powstania nowej grupy przedsiębiorstw (określonej w punkcie 3.1), tj. datę ustanowienia powiązań kontrolnych pomiędzy co najmniej dwoma przedsiębiorstwami/jednostkami prawnymi, w miejscu, w którym wcześniej nie istniała żadna grupa, lub datę powstania nowej grupy w drodze fuzji lub podziału.

**W punkcie 2** wartość kapitału podstawowego grupy należy podać wartość kapitału podstawowego jednostki dominującej w tysiącach złotych bez znaku po przecinku, a udział procentowy w kapitale podać z jednym znakiem po przecinku według stanu na koniec roku.

### **Punkt 3**

Liczba pracujących w grupie dotyczy ogółem pracujących w grupie wymienionej w dz. 1 pkt 3.1, której jednostką dominującą jest jednostka sprawozdawcza.


#### **Do pracujących zalicza się:**

- 1) osoby zatrudnione na podstawie stosunku pracy lub stosunku służbowego,
- 2) właścicieli i współwłaścicieli jednostek prowadzących działalność gospodarczą (z wyłączeniem wspólników spółek, którzy nie pracują w spółce), tj. zakładów, spółek, przedsiębiorstw zagranicznych itp.,
- 3) osoby pracujące na własny rachunek,
- 4) agentów oraz osoby zatrudnione przez agentów,
- 5) osoby wykonujące pracę nakładczą,
- 6) członków rolniczych spółdzielni produkcyjnych.

**W punkcie 6** wartość kapitału własnego grupy – jeśli jednostka dominująca nie konsoliduje wyników z innymi jednostkami, należy podać wartość kapitału własnego jednostki dominującej. Wartość kapitału własnego grupy należy podać w tysiącach złotych bez znaku po przecinku, udział procentowy jednostki dominującej w kapitale własnym grupy podać według stanu na koniec roku z jednym znakiem po przecinku.

**W punkcie 7** należy wykazać jednostki bezpośrednio zależne od jednostki dominującej, tzn. pozostające pod jej bezpośrednią kontrolą (patrz objaśnienia do dz. 1 pkt 3.3). W rubryce 4 należy podać kod kraju (patrz objaśnienia do dz. 1 pkt 3.3.3). W rubryce 10 należy podać datę przystąpienia do grupy (określonej w dz. 1 pkt 3.1), w której podmiot sporządzający sprawozdanie pełni rolę jednostki dominującej.

**W punkcie 8** należy wykazać jednostki pośrednio zależne od jednostki dominującej (patrz objaśnienia do dz. 1 pkt 3.3). W rubryce 4 należy podać kod kraju (patrz objaśnienia do dz. 1 pkt 3.3.3).

|   |  |  |
|---|--|--|
|  <b>GŁÓWNY URZĄD STATYSTYCZNY</b> al. Niepodległości 208, 00-925 Warszawa <a href="http://www.stat.gov.pl">www.stat.gov.pl</a> |  |  |
| Nazwa i adres jednostki sprawozdawczej  | <b>H-01a</b><br><br><b>Sprawozdanie</b><br><b>o działalności sklepów,</b><br><b>apteki i stacji paliw</b><br><br><hr/> <b>za 2013 r.</b> | Portal sprawozdawczy GUS<br><a href="http://www.stat.gov.pl">www.stat.gov.pl</a> |
| Numer identyfikacyjny – REGON   |  | Urząd Statystyczny<br>ul. Zygmunta Wróblewskiego 2<br>25-369 Kielce              |
|   |  | Przekazać w terminie do<br>21 lutego 2014 r.                                     |

Obowiązek przekazywania danych statystycznych wynika z art. 30 pkt 3 ustawy z dnia 29 czerwca 1995 r. o statystyce publicznej (Dz. U. z 2012 r. poz. 591, z późn. zm.) oraz rozporządzenia Rady Ministrów z dnia 9 listopada 2012 r. w sprawie programu badań statystycznych statystyki publicznej na rok 2013 (Dz. U. poz. 1391, z późn. zm.).

(e-mail sekretariatu jednostki sporządzającej sprawozdanie – WYPEŁNIAĆ WIELKIMI LITERAMI)

Symbol rodzaju przeważającej działalności wg PKD

|  |  |  |  |  |  |
|--|--|--|--|--|--|
|  |  |  |  |  |  |
|--|--|--|--|--|--|

**Dane adresowe sklepu/apteki/stacji paliw, dla których należy sporządzić sprawozdanie<sup>1)</sup>.**

*Informacja ze sprawozdania H-01w za 2012 r.*

|                                  |  |
|----------------------------------|--|
| Numer sklepu/apteki/stacji paliw |  |
| Kod pocztowy                     |  |
| Miejscowość                      |  |
| Ulica                            |  |
| Numer lokalu                     |  |

<sup>1)</sup>Lista sklepów/apteki/stacji paliw, dla których należy sporządzić sprawozdanie, znajduje się na Portalu Sprawozdawczym GUS oraz w Urzędzie Statystycznym w Kielcach.

**1. Czy sklep/apteka/stacja paliw działał/a 31 XII 2013 r.**

tak  nie

*Uwaga: W przypadku odpowiedzi „tak” prosimy o wypełnienie dalszej części sprawozdania.*

**2. Kod specjalizacji branżowej w 2013 r.**

|  |
|--|
|  |
|--|

**Dane dotyczące sprzedaży detalicznej**

| Lp. | Symbol wg PKD  | Nazwa grupowania   | Wartość sprzedaży detalicznej w tys. zł z jednym znakiem po przecinku (łącznie z VAT) |
|-----|--|--|---|
| 0   |  |  | 1   |
| 1   | <b>Razem sprzedaż detaliczna (suma wierszy od 2 do 43)</b> |  |   |
| 2   | 45.11.Z<br>45.19.Z   | Nowe i używane pojazdy samochodowe (bez motocykli)         |   |
| 3   | 45.19.Z  | Mieszkalne przyczepy turystyczne i inne pojazdy kempingowe |   |
| 4   | 45.32.Z  | Opony  |   |
| 5   | 45.32.Z  | Części i akcesoria do pojazdów samochodowych               |   |
| 6   | 45.40.Z  | Motocykle oraz części i akcesoria do nich                  |   |
| 7   | 47.30.Z  | Paliwa do pojazdów samochodowych                           |   |
| 8   | 47.21.Z  | Owoce i warzywa  |   |
| 9   | 47.22.Z  | Mięso i wyroby mięsne                                      |   |
| 10  | 47.23.Z  | Ryby i przetwory rybne                                     |   |
| 11  | 47.24.Z  | Pieczywo i ciasta  |   |
| 12  | 47.24.Z  | Wyroby cukiernicze   |   |
| 13  | 47.25.Z  | Napoje alkoholowe  |   |
| 14  | 47.25.Z  | Napoje bezalkoholowe                                       |   |
| 15  | 47.26.Z  | Wyroby tytoniowe   |   |
| 16  | 47.29.Z  | Przetwory mleczne i jaja                                   |   |
| 17  | 47.29.Z  | Wyroby żywnościowe pozostałe                               |   |

| Lp. | Symbol wg PKD      | Nazwa grupowania   | Wartość sprzedaży detalicznej w tys. zł z jednym znakiem po przecinku (łącznie z VAT) |
|-----|--------------------|--|---|
| 0   |                    |  | 1   |
| 18  | 47.29.Z            | Kawa, herbata, kakao   |   |
| 19  | 47.24.Z            | Przetwory zbożowe  |   |
| 20  | 47.73.Z            | Wyroby farmaceutyczne  |   |
| 21  | 47.74.Z            | Wyroby medyczne i ortopedyczne   |   |
| 22  | 47.75.Z            | Kosmetyki i artykuły toaletowe   |   |
| 23  | 47.51.Z<br>47.53.Z | Materiały tekstylne (bez wyrobów pasmanteryjnych), zasłony, firany oraz różne wyroby wykonane z tkanin                   |   |
| 24  | 47.51.Z            | Wyroby pasmanteryjne, nici   |   |
| 25  | 47.71.Z            | Odzież   |   |
| 26  | 47.72.Z            | Obuwie   |   |
| 27  | 47.72.Z            | Wyroby skórzane  |   |
| 28  | 47.59.Z            | Meble domowe, wyroby z drewna, korka i wikliny   |   |
| 29  | 47.59.Z            | Różne przybory gospodarstwa domowego, sztucce, naczynia kuchenne, wyroby ze szkła, porcelany, fajansu do użytku domowego |   |
| 30  | 47.59.Z            | Artykuły oświetleniowe   |   |
| 31  | 47.54.Z            | Sprzęt elektryczny przeznaczony do użytku domowego   |   |
| 32  | 47.43.Z            | Sprzęt audio-video (bez sprzętu radiowo-telewizyjnego)   |   |
| 33  | 47.43.Z            | Sprzęt radiowo-telewizyjny   |   |
| 34  | 47.59.Z            | Instrumenty muzyczne oraz zapisy nutowe  |   |
| 35  | 47.52.Z            | Farby, werniksy i lakiery  |   |
| 36  | 47.61.Z            | Książki  |   |
| 37  | 47.62.Z            | Gazety i czasopisma, artykuły piśmienne  |   |
| 38  | 47.42.Z<br>47.59.Z | Meble biurowe, artykuły zaopatrzenia do biur, zmechanizowany sprzęt biurowy i wyposażenie dla biur                       |   |
| 39  | 47.41.Z            | Komputery i oprogramowanie standardowe   |   |
| 40  | 47.78.Z            | Sprzęt fotograficzny, optyczny i precyzyjny  |   |
| 41  | 47.77.Z            | Zegarki, zegary oraz biżuteria   |   |
| 42  | 47.64.Z            | Rowery   |   |
| 43  | Pozostałe towary   |  |   |

|   |   |  |
|---|---|--|
| Proszę podać szacunkowy czas (w minutach) przeznaczony na przygotowanie danych dla potrzeb wypełnienia formularza | 1 |  |
| Proszę podać szacunkowy czas (w minutach) przeznaczony na wypełnienie formularza                                  | 2 |  |

(e-mail osoby sporządzającej sprawozdanie – WYPEŁNIAC WIELKIMI LITERAMI)

\_\_\_\_\_  
(imię, nazwisko i telefon osoby sporządzającej sprawozdanie)

\_\_\_\_\_  
(miejsowość, data)

\_\_\_\_\_  
(pieczęć imienna i podpis osoby działającej w imieniu sprawozdawcy)

**Objaśnienia do formularza H-01a**

Formularz należy wypełnić tylko dla wylosowanych sklepów. Lista sklepów/aptek/stacji paliw, dla których należy sporządzić sprawozdanie, znajduje się na Portalu Sprawozdawczym GUS oraz w Urzędzie Statystycznym w Kielcach. Na podstawie tej listy należy uzupełnić nr sklepu/apteki/stacji paliw oraz jego cechy adresowe (informacje te pochodzą ze sprawozdania H-01w – *Sprawozdanie o sieci handlowej* za 2012 r.).

Kod specjalizacji branżowej i wielkość sprzedaży detalicznej na sprawozdaniu H-01a powinny być zgodne z danymi zawartymi w sprawozdaniu H-01w za 2013 r.

**W przypadku prowadzenia sprzedaży detalicznej różnorodnych towarów, podmioty powinny dokonywać podziału sprzedaży na poszczególne grupy towarów. W przypadku braku odpowiedniej ewidencji dopuszcza się wykazywanie danych szacunkowych.**

1. **Sklep** jest to stały punkt sprzedaży detalicznej, posiadający specjalne pomieszczenie (tj. lokal sklepowy) z oknem wystawowym oraz z wnętrzem dostępnym dla klientów. Może on stanowić jednozakładowe przedsiębiorstwo lub może być jednym z zakładów przedsiębiorstwa wielozakładowego (wielosklepowego). Sklep może znajdować się w samodzielnym budynku lub w budynkach innych np. mieszkalnych. Jeżeli w dużych sklepach (np. w domach towarowych, domach handlowych, domach sprzedaży wysyłkowej) część powierzchni sprzedażowej została wydzielona przez inną osobę prawną lub fizyczną, która na tej części powierzchni prowadzi sprzedaż detaliczną na własny rachunek, to ta część stanowi odrębny sklep.
2. **Apteka** jest to stały punkt sprzedaży detalicznej spełniający warunki sklepu, w którym prowadzi się sprzedaż wyrobów farmaceutycznych i zielarskich
3. **Stacja paliw** jest to punkt sprzedaży detalicznej paliw, benzyny, oleju napędowego, płynów chłodzących, środków czyszczących itp.

Nie jest sklepem stragan, punkt sprzedaży obwoźnej i obnośnej, placowej, kiosk, stanowiący zamknięte pomieszczenie stałe z oknem wystawowym, którego wnętrze nie jest dostępne dla klienta, oraz pozostałe punkty sprzedaży drobnodetalicznej o charakterze ruchomym.

**4. Wartość sprzedaży detalicznej towarów.**

**Sprzedaż detaliczna** realizowana poprzez sklep, aptekę lub stację paliw obejmuje sprzedaż towarów własnych i komisowych (nowych i używanych) w ilościach wskazujących na zakupy dla potrzeb indywidualnych nabywców. Wartość sprzedaży należy podać w cenach płaconych przez konsumenta. Należy wykazywać łącznie sprzedaż gotówkową i bezgotówkową. Sprzedaż ratalna powinna być zaliczana do sprzedaży w pełnej wartości sprzedanych na raty towarów w okresie sprawozdawczym, tj. wartość pierwszej raty wpłaconej gotówką oraz wartość sumy uwidocznionej na czekach.

*Uwaga: Nie zalicza się do sprzedaży detalicznej wartości sprzedaży: domów, mieszkań, gruntów, walut, energii elektrycznej, wody, gazu i ciepła dostarczanego przez sieć.*

**5. Kod specjalizacji branżowej.**

Przy zaliczaniu sklepu do jednej ze specjalizacji branżowych decyduje przeważająca wartość sprzedawanych towarów w okresie sprawozdawczym:

- 01 **ogólnospożywcza** – obejmuje sprzedaż różnego rodzaju towarów, wśród których dominuje żywność, napoje alkoholowe i wyroby tytoniowe,
- 02 **owocowo-warzywna** – obejmuje sprzedaż głównie warzyw i owoców,
- 03 **mięsna** – obejmuje sprzedaż głównie mięsa, wyrobów mięsnych i przetworów (łącznie z mięsem z drobiu i dziczyzny),
- 04 **rybna** – obejmuje sprzedaż głównie ryb i przetworów z ryb oraz z innych zwierząt wodnych,
- 05 **piekarniczo-ciastkarska** – obejmuje głównie sprzedaż pieczywa, wyrobów ciastkarskich i przetworów młynarskich, zbożowych i makaronowych,
- 06 **napojów alkoholowych** – obejmuje głównie sprzedaż napojów alkoholowych, tj. spirytusu, wódek czystych i gatunkowych, win i miodów pitnych oraz piwa,
- 07 **kosmetyczno-toaletowa** – obejmuje głównie sprzedaż środków myjących i piorących, wyrobów kosmetycznych i perfumeryjnych oraz pozostałych artykułów higieny osobistej,
- 08 **z wyrobami włókienniczymi** – obejmuje głównie sprzedaż tkanin, dzianin, bielizny domowej, artykułów pościelowych,
- 09 **odzieżowa** – obejmuje sprzedaż głównie odzieży, bielizny osobistej, wyrobów pończosznicy, dodatków do ubrań, artykułów galanteryjnych, wyrobów futrzarskich,
- 10 **z obuwiami i z wyrobami skórzanymi** – obejmuje sprzedaż głównie obuwia, wyrobów skórzanych, przyborów podróżnych ze skóry i jej substytutów,
- 11 **z meblami, sprzętem oświetleniowym i pozostałymi artykułami użytku domowego** – obejmuje sprzedaż: mebli, sprzętu oświetleniowego, naczyń gospodarskich, sztućców, ceramiki stołowej, wyrobów szklanych, instrumentów muzycznych, dywanów i chodników, pozostałych artykułów gospodarstwa domowego, gdzie indziej niesklasyfikowanych,
- 12 **radiowo-telewizyjna i ze sprzętem gospodarstwa domowego** – obejmuje sprzedaż artykułów i sprzętu gospodarstwa domowego, takich jak np.: pralki, lodówki, sprzęt radiowo-telewizyjny, płyty i taśmy magnetofonowej kasety wideo,
- 13 **księgarnie i artykuły piśmienne** – obejmuje sprzedaż książek, gazet i artykułów piśmiennych,
- 14 **z pojazdami mechanicznymi** – obejmuje sprzedaż pojazdów mechanicznych (łącznie z pojazdami specjalistycznymi, przyczepami i naczepami) oraz części i akcesoriów do tych pojazdów,
- 15 **z paliwami** – obejmuje sprzedaż m.in.: benzyny, oleju napędowego, gazu LPG, itp.,
- 16 **pozostałe** – zalicza się sprzedaż wyżej niewymienionych grup branżowych.

**6. Symbol PKD**

Szczegółowe opisy symboli PKD można znaleźć na stronie Głównego Urzędu Statystycznego pod adresem: <http://www.stat.gov.pl/Klasyfikacje/>



### Objaśnienia do sprawozdania H-01g

**Placówki gastronomiczne** są to zakłady i punkty gastronomiczne stałe i sezonowe, których przedmiotem działalności jest przygotowanie oraz sprzedaż posiłków i napojów do spożycia na miejscu i na wynos.

Placówki gastronomiczne mogą być prowadzone m.in. w obrębie hoteli, moteli, zajazdów, schronisk, pól campingowych, w pensjonatach, domach wypoczynkowych i innych miejscach krótkotrwałego pobytu, jak też w wagonach kolejowych wchodzących w skład pociągu oraz na statkach pasażerskich. Do placówek gastronomicznych nie zalicza się ruchomych punktów sprzedaży detalicznej i automatów sprzedażowych.

**Sezonowe placówki gastronomiczne** to placówki uruchamiane okresowo i działające nie dłużej niż sześć miesięcy w roku kalendarzowym.

**Restauracje** – zakłady gastronomiczne dostępne dla ogółu konsumentów, z pełną obsługą kelnerską, oferujące całodzienne wyżywienie o szerokim asortymencie potraw i napojów, podawanych konsumentom według karty jadłospisowej. Zakłady te zaspokajają podstawowe i ekskluzywne potrzeby konsumenta, zapewniając mu przy tym wypoczynek i rozrywkę.

**Bary** – placówki gastronomiczne prowadzące działalność o charakterze zbliżonym do restauracji z asortymentem ograniczonym do potraw i towarów popularnych. Są to zazwyczaj placówki samoobsługowe, takie jak jadłodajnie i bary (uniwersalne, szybkiej obsługi, przekąskowe, mleczne, bistra). Do tej grupy zaliczamy również działalność kawiarni, herbaciarni i piwiarni.

**Stolówki** – placówki zbiorowego żywienia zapewniające określonym grupom konsumentów posiłki (głównie obiadowe), ale także śniadaniowe i kolacje. Mogą również wydawać posiłki jednorazowe. Są wyodrębnione organizacyjnie i lokalowo, zlokalizowane na terenie zakładu pracy (stolówka pracownicza), szkół, uczelni, ośrodków wypoczynkowych. Prowadzą ograniczony asortyment posiłków przy zastosowaniu samoobsługi lub obsługi kelnerskiej, stosując przy tym w przeważającej części system abonamentowej sprzedaży i wydawania posiłków.

**Punkty gastronomiczne** – placówki gastronomiczne prowadzące ograniczoną działalność gastronomiczną, takie jak smażalnie, pijalnie, lodziarnie, bufety w kinach, na stadionach, działalność cateringowa itp.

**W rubr. 1 „Ogółem”** należy wykazać liczbę placówek gastronomicznych stałych łącznie ze świadczącymi usługi w powiązaniu z zakwaterowaniem oraz prowadzące działalność w wagonach kolejowych i na statkach pasażerskich.

**W rubr. 2 „W tym w powiązaniu z zakwaterowaniem”** należy podać placówki gastronomiczne działające w obrębie hoteli, moteli, zajazdów, schronisk, pól campingowych, w pensjonatach, domach wypoczynkowych i innych miejscach krótkotrwałego pobytu.

**Wartość przychodów uzyskanych z działalności gastronomicznej** obejmuje przychody ze sprzedanych towarów, wyrobów i usług w placówkach. Wartość przychodów należy wykazać w cenach płaconych przez konsumentów.

**Wartość przychodów ze sprzedaży towarów handlowych** obejmuje towary, które zostały sprzedane w takich samych opakowaniach, jak zakupiono, oraz po konfekcjonowaniu odsprzedane w niezmienionej postaci (bez napojów alkoholowych i wyrobów tytoniowych). Są to m.in.: napoje chłodzące, soki pitne, cukierki, wyroby czekoladowe.

**Wartość przychodów ze sprzedaży produkcji gastronomicznej** obejmuje wartość wyrobów kulinarnych, ciastkarskich i innych wytworzonych na własne potrzeby.

**Wartość przychodów uzyskanych ze sprzedaży napojów alkoholowych i wyrobów tytoniowych** obejmuje wyroby spirytusowe czyste i gatunkowe, wina, miody pitne, piwo (niezależnie od zawartości alkoholu i ekstraktu) oraz wyroby tytoniowe.

**Wartość przychodów uzyskanych z pozostałej działalności** to wpływy z usług świadczonych przez placówki gastronomiczne z tytułu działalności rozrywkowej, opłat za korzystanie z szatni, przechowalni bagażu, obsługi parkingów, telefonu, za organizowanie przyjęć poza zakładem i w zakładzie, za wypożyczenie sali restauracyjnej itp. Nie zalicza się tu działalności hotelarskiej – noclegów, basenów, sauny, SPA itp.

**Uwaga:** Jeżeli przedsiębiorstwo zakończyło działalność w trakcie roku, to jest zobowiązane wykazać w wierszach 05-09 wartość uzyskanych w ciągu roku przychodów (łącznie z VAT).





**Objaśnienia do formularza H-01/k**

1. Dane należy sporządzić w terminie do 15. dnia roboczego po każdym kwartale z podaniem wartości przychodów ze sprzedaży za każdy miesiąc danego kwartału.
2. **Przychody netto ze sprzedaży** (rubryka 1) obejmują: wartość sprzedanych na zewnątrz przedsiębiorstwa produktów (wyrobów gotowych, robót, usług), towarów i materiałów wyrażonych w rzeczywistych cenach sprzedaży, z uwzględnieniem upustów, rabatów i bonifikat – bez podatku od towarów i usług (VAT). Natomiast nie uwzględnia się sprzedaży składników majątku trwałego, przychodów z najmu lub dzierżawy środków trwałych, pozostałych przychodów operacyjnych oraz przychodów z operacji finansowych (dywidendy z tych udziałów, uzyskanych odsetek itp.).
3. **Do pracujących** (rubryka 2) zalicza się:
  - 1) osoby zatrudnione na podstawie stosunku pracy (tj. umowy o pracę, powołania, wyboru lub mianowania) łącznie z sezonowymi i zatrudnionymi dorywczo;
  - 2) pracodawców i pracujących na własny rachunek:
    - a) właścicieli i współwłaścicieli (łącznie z bezpłatnie pomagającymi członkami ich rodzin) jednostek prowadzących działalność gospodarczą (z wyłączeniem wspólników spółek, którzy nie pracują w spółce),
    - b) osoby pracujące na własny rachunek;
  - 3) agentów pracujących na podstawie umów agencyjnych i umów na warunkach zlecenia (łącznie z pomagającymi członkami ich rodzin oraz osobami zatrudnionymi przez agentów);
  - 4) osoby wykonujące pracę nakładczą;
  - 5) członków spółdzielni produkcji rolniczej, tj. członków RSP oraz powstałych na ich bazie spółdzielni o innym profilu produkcyjnym, w odniesieniu do których funkcjonuje prawo spółdzielcze, a także członków spółdzielni kółek rolniczych.

Dane podaje się łącznie z zatrudnionymi poza granicami kraju.

Liczbę pracujących podaje się bez przeliczenia niepełnozatrudnionych na pełne etaty.

Do pracujących nie należy zaliczać osób skreślonych czasowo z ewidencji, z którymi nie rozwiązano umowy o pracę, tj. między innymi osób korzystających z urlopu wychowawczego lub bezpłatnego powyżej 3 miesięcy; pracujących na umowę-zlecenie, a także osób zatrudnionych na podstawie umowy o pracę w celu przygotowania zawodowego.



**Dział 2. Informacje o sprzedaży hurtowej**

| Wyszczególnienie          |                                | Wartość sprzedaży hurtowej w tys. zł z jednym znakiem po przecinku (łącznie z VAT) |
|---------------------------|--------------------------------|--|
| 0                         |                                | 1  |
| Ogółem (wszystkie towary) | 01                             |  |
| w tym                     | żywność i napoje bezalkoholowe | 02   |
|                           | napoje alkoholowe              | 03   |

(e-mail osoby sporządzającej sprawozdanie – WYPEŁNIAĆ WIELKIMI LITERAMI)

|   |   |  |
|---|---|--|
| Proszę podać szacunkowy czas (w minutach) przeznaczony na przygotowanie danych dla potrzeb wypełnienia formularza | 1 |  |
| Proszę podać szacunkowy czas (w minutach) przeznaczony na wypełnienie formularza                                  | 2 |  |

.....  
(imię, nazwisko i telefon osoby sporządzającej sprawozdanie).....  
(miejscowość, data).....  
(pieczęćka imienna i podpis osoby działającej w imieniu sprawozdawcy)**Objaśnienia do formularza H-01s****Dział 1. Informacje o sprzedaży detalicznej**

**1. Sprzedaż detaliczna** obejmuje sprzedaż towarów własnych i komisowych oraz wartość odsprzedanych materiałów (bez złomu i odpadów) niezużytych w procesie produkcyjnym, zrealizowaną przez punkty sprzedaży detalicznej lub inne punkty sprzedaży (np. sklepy, magazyny) w ilościach wskazujących na zakup na potrzeby indywidualnych nabywców. Wartość sprzedaży należy podać w cenach płaconych przez konsumenta (łącznie z podatkiem VAT). Wykazywać należy łącznie sprzedaż gotówkową i bezgotówkową. Sprzedaż ratalna powinna być zaliczana do sprzedaży w pełnej wartości sprzedanych na raty towarów w okresie sprawozdawczym, tj. wartość pierwszej raty wpłaconej gotówką oraz wartość sumy uwidocznionej na czekach. W sprzedaży detalicznej należy uwzględnić również sprzedaż zrealizowaną w sklepach zlikwidowanych w ciągu roku.

**2. Towary nieżywnościowe konsumpcyjne** – są to towary służące do zaspokajania potrzeb konsumentów. Zalicza się tu między innymi grupy towarów związane z: odzieżą i obuwiem, urządzeniami i wyposażeniem mieszkania, higieną osobistą i ochroną zdrowia, wypoczynkiem, transportem.

**3. Towary nieżywnościowe niekonsumpcyjne** – są to towary służące do zaspokajania potrzeb ludności, głównie w sferze produkcji, w tym w szczególności produkcji rolniczej oraz materiały budowlane. Do tej grupy towarów zalicza się:

– w **wierszu 06** między innymi: maszyny, urządzenia i narzędzia rolnicze, nawozy mineralne, środki ochrony roślin, pasze, nasiona siewne, drzewka, sadzonki, zwierzęta hodowlane, wyroby hutnicze, metalowe i elektrotechniczne (np. blachy ocynkowane, grzejniki c.o., armatura sieci domowej itp.), materiały budowlane mineralne i drzewne, produkty naftowe, paliwa do pojazdów mechanicznych,

– w **wierszu 08** między innymi: drewno tartaczne, tarcicę, cement, wapno budowlane, gips, szkło, cegłę, płyty styropianowe, gipsowo-kartonowe, dachówkę, stolarkę budowlaną, płytki ceramiczne, ceramikę sanitarną, papę,

– w **wierszu 09** między innymi: stal płaską, blachę dachową, kształtowniki, pręty, rury, grzejniki, armaturę sieci domowej, wanny, zlewozmywaki (metalowe), narzędzia (np. wiertarki, pilarki, szczytce, obcęgi, młotki, łopaty, widły, siekiery, sekatory), gwoździe, klamki, łańcuch gospodarski, drut i wyroby z drutu, gniazda wtyczkowe,

– w **wierszu 10** między innymi: węgiel, koks, miał, drewno opałowe, benzyne, olej opałowy, napędowy, oleje silnikowe i smary,

– w **wierszu 11** między innymi: samochody ciężarowe, dostawcze, ciągniki i przyczepy rolnicze, kombajny, maszyny polowe, sprzęt i narzędzia rolnicze, np. dojarki, schładzarki do mleka, parniki, prasy, sznurek rolniczy, folię szklarniową, części zamienne do maszyn rolniczych,

– w **wierszu 12** między innymi: nawozy mineralne, środki ochrony roślin, pasze (np. mieszanki koncentraty paszowe, preparaty mlekozastępcze, otręby, makuchy, sól pastewną itp.),

– w **wierszu 13** między innymi: nasiona siewne zbóż, roślin oleistych, okopowych, traw, warzyw, sadzeniaki ziemniaka, sadzonki i rozsady, materiał szkółkarski drzew i krzewów owocowych,

– w **wierszu 14** między innymi: zwierzęta hodowlane (np. drób, bydło, trzodę chlewną, owce, kozy, pszczoły, narybek itp.),

– w **wierszu 15** między innymi: części zamienne do środków transportu (np. samochodów ciężarowych, dostawczych, ciągników rolniczych itp.).

**Dział 2. Informacja o sprzedaży hurtowej**

Sprzedaż hurtowa towarów jest to działalność polegająca na odsprzedaży zakupionych towarów we własnym imieniu, zwykle nieostatecznym odbiorcom (innym hurtownikom, detalistom, producentom). Wartość sprzedaży hurtowej w cenach realizacji (łącznie z VAT) obejmuje wartość sprzedanych towarów z magazynów hurtowych, własnych bądź użytkowanych, w których składowane towary stanowią własność jednostki sprawozdawczej. Wartość sprzedaży hurtowej materiałów, odpadów oraz złomu, odsprzedanych poprzez hurtownie, wykazują tylko te jednostki, które prowadzą działalność w zakresie sprzedaży hurtowej półproduktów, odpadów oraz złomu. Do wartości sprzedaży hurtowej zalicza się wartość sprzedaży zrealizowanej na zasadzie bezpośredniej płatności lub kontraktu (agenci, aukcjonerzy), jak również wartość sprzedaży zrealizowanej poprzez tranzyt rozliczany (refakturowany) polegający na przekazywaniu towarów bezpośrednio od dostawcy do odbiorcy z pominięciem magazynów jednostki, która tę dostawę realizuje. Dostawca (producent) wystawia fakturę dla jednostki handlowej, która refakturowuje dostawę, realizując część marży handlowej.

**Własnych wyrobów sprzedawanych z magazynów producenta nie należy zaliczać do sprzedaży hurtowej.**

**Uwaga:**

W przypadku prowadzenia sprzedaży detalicznej i hurtowej różnorodnych towarów podmioty powinny dokonywać podziału sprzedaży na poszczególne grupy towarów. Przy braku odpowiedniej ewidencji dopuszcza się wykazywanie danych szacunkowych.

Nie zalicza się do sprzedaży detalicznej i hurtowej wartości sprzedaży: energii elektrycznej, wody, gazu oraz dostarczanego ciepła przez sieć, jak również domów, mieszkań, gruntów i walut.

|  |  |  |
|--|--|--|
| <b>GLÓWNY URZĄD STATYSTYCZNY</b> al. Niepodległości 208, 00-925 Warszawa | <b>H-01w</b><br><b>Sprawozdanie o sieci handlowej</b><br><br><b>według stanu w dniu 31 XII 2013 r.</b> | Portal sprawozdawczy GUS<br>www.stat.gov.pl<br>Urząd Statystyczny<br>ul. Zygmunta Wróblewskiego 2<br>25-369 Kielce |
| Nazwa i adres jednostki sprawozdawczej                                   |  | www.stat.gov.pl  |
| Numer identyfikacyjny – REGON  |  | Przekazać w terminie do 21 lutego 2014 r.  |

Obowiązek przekazywania danych statystycznych wynika z art. 30 pkt 3 ustawy z dnia 29 czerwca 1995 r. o statystyce publicznej (Dz. U. z 2012 r. poz. 591, z późn. zm.) oraz rozporządzenia Rady Ministrów z dnia 9 listopada 2012 r. w sprawie programu badań statystycznych statystyki publicznej na rok 2013 (Dz. U. poz. 1391, z późn. zm.).

|   |
|---|
| _____<br><small>(e-mail sekretariatu jednostki sporządzającej sprawozdanie – WYPEŁNIAĆ WIELKIMI LITERAMI)</small> |
|---|

Symbol rodzaju przeważającej działalności wg PKD

### Informacje o działalności przedsiębiorstwa

|    |   |  |
|----|---|--|
| 1  | Czy Państwa firma działała 31 XII 2013 r.?  | <input type="checkbox"/> tak <input type="checkbox"/> nie  |
| 1a | Jeżeli Państwa firma nie działała, prosimy zaznaczyć przyczynę<br><i>(wpisać znak X w kratce właściwej odpowiedzi)</i>  | <input type="checkbox"/> 1 działalność nierozpoczęta<br><input type="checkbox"/> 2 działalność zawieszona<br><input type="checkbox"/> 3 przedsiębiorstwo w stanie likwidacji/upadłości<br><input type="checkbox"/> 4 całkowita likwidacja przedsiębiorstwa |
| 2  | Czy jednostka posiadała sklep, aptekę lub stację paliw w dniu 31 XII 2013 r.?<br><br><i>(Wypełnić tylko w przypadku przedsiębiorstwa w branży spożywczej)</i> | <input type="checkbox"/> tak <input type="checkbox"/> nie  |

**Uwaga:** W przypadku odpowiedzi „tak” na pytanie 2 prosimy o wypełnienie dalszej części sprawozdania.



## Objaśnienia do formularza H-01w

**1) Sklep** jest to stały punkt sprzedaży detalicznej, posiadający specjalne pomieszczenie (tj. lokal sklepowy) z oknem wystawowym oraz z wnętrzem dostępnym dla klientów. Może on stanowić jednozakładowe przedsiębiorstwo lub może być jednym z zakładów przedsiębiorstwa wielozakładowego (wielosklepowego). Sklep może znajdować się w samodzielnych budynkach lub w budynkach innych np. mieszkalnych. Jeżeli w dużych sklepach (np. w domach towarowych, domach handlowych, domach sprzedaży wysyłkowej) część powierzchni sprzedażowej została wydzierżawiona przez inną osobę prawną lub fizyczną, która na tej części powierzchni prowadzi sprzedaż detaliczną na własny rachunek, to ta część stanowi odrębny sklep.

Nie jest sklepem stragan, punkt sprzedaży obwoźnej i obnośnej, placowej, kiosku, stanowiący zamknięte pomieszczenie stałe z oknem wystawowym, którego wnętrze nie jest dostępne dla klienta, oraz pozostałe punkty sprzedaży drobnotalicznej o charakterze ruchomym.

**2) Powierzchnia sprzedażowa sklepu** (rubryka 4) jest to część lokalu sklepowego, na której odbywa się sprzedaż towarów (tzn. część przeznaczona do eksponowania towarów i obsługi nabywców, bez tzw. zaplecza). Właściciele obiektów handlowych odnajmujący innym użytkownikom część powierzchni sprzedażowej nie podają na formularzu danych dotyczących tej części. Jeżeli w dużych sklepach (np. w domach towarowych, domach handlowych, domach sprzedaży wysyłkowej) część powierzchni sprzedażowej została wydzierżawiona przez inną osobę prawną lub fizyczną, która na tej części powierzchni prowadzi sprzedaż detaliczną na własny rachunek – to ta część stanowi odrębny sklep.

**Dane dotyczące powierzchni wykazuje się w pełnych metrach kwadratowych.**

**3) Do pracujących w sklepie** (rubryka 5) zalicza się faktycznie pracujących w sklepie: właścicieli i współwłaścicieli (łącznie z bezpłatnie pomagającymi członkami ich rodzin); zatrudnionych na podstawie stosunku pracy, łącznie z sezonowymi i zatrudnionymi dorywczo; agentów (łącznie z pomagającymi członkami ich rodzin) oraz osoby zatrudnione przez agentów. Do pracujących osób nie należy zaliczać osób skreślonych czasowo z ewidencji, z którymi nie rozwiązano umowy o pracę, tj. między innymi osób korzystających z urlopu wychowawczego lub bezpłatnego powyżej 3 miesięcy; pracujących na umowę-zlecenie, a także osób zatrudnionych na podstawie umowy o pracę w celu przygotowania zawodowego.

Jednostki, które realizują działalność związaną ze sprzedażą detaliczną: paliw poprzez stację paliw i towarów poprzez sklep, prowadzoną pod jednym adresem, oddzielają te formy organizacyjne, wykazując osobno dane dotyczące paliw i sklepu. W przypadku braku podziału personelu między te formy organizacyjne należy szacunkowo podzielić pracujących między sklep i stację paliw.

**4) Forma organizacyjna sklepu** (rubryka 6):

**1. Domy towarowe** – wielodziałowe sklepy o powierzchni sal sprzedażowych 2000 m<sup>2</sup> i więcej, prowadzące sprzedaż szerokiego i uniwersalnego asortymentu towarów nieżywnościowych, a często także towarów żywnościowych; mogą również prowadzić pomocniczą działalność gastronomiczną i usługową.

**2. Domy handlowe** – wielodziałowe (przynajmniej dwa działy branżowe) sklepy o powierzchni sal sprzedażowych od 600 m<sup>2</sup> do 1999 m<sup>2</sup>, prowadzące sprzedaż towarów o podobnym asortymencie jak w domach towarowych.

**3. Supermarkety** – sklepy o powierzchni sprzedażowej od 400 m<sup>2</sup> do 2499 m<sup>2</sup> prowadzące sprzedaż głównie w systemie samoobsługowym, oferujące szeroki asortyment artykułów żywnościowych oraz artykuły nieżywnościowe częstego zakupu.

**4. Hipermarkety** – sklepy o powierzchni sprzedażowej od 2500 m<sup>2</sup> prowadzące sprzedaż głównie w systemie samoobsługowym, oferujące szeroki asortyment artykułów żywnościowych i nieżywnościowych częstego zakupu, zwykle z parkingiem samoobsługowym.

**5. Sklepy powszechne** – sklepy o powierzchni sal sprzedażowych od 120 m<sup>2</sup> do 399 m<sup>2</sup>, prowadzące sprzedaż głównie towarów żywnościowych codziennego użytku oraz dodatkowo często nabywanych towarów nieżywnościowych.

**6. Sklepy wyspecjalizowane** – sklepy prowadzące sprzedaż szerokiego asortymentu artykułów do kompleksowego zaspokajania określonych potrzeb, a więc ubioru (domy pani, pana, domy młodzieżowe),

wyposażenia mieszkań, meblowe, motoryzacyjne, potrzeb w zakresie wykorzystania wolnego czasu (domy „Sport, turystyka, wypoczynek”) itp.

**7. Apteki** – stałe punkty sprzedaży detalicznej spełniające warunki sklepu, w których prowadzi się sprzedaż wyrobów farmaceutycznych lub zielarskich.

**8. Stacje paliw** – punkty sprzedaży detalicznej paliw, benzyny, oleju napędowego, płynów chłodzących, środków czyszczących itp.

**9. Pozostałe sklepy** – sklepy o powierzchni sal sprzedażowych do 119 m<sup>2</sup>, prowadzące sprzedaż głównie towarów żywnościowych codziennego użytku oraz często nabywanych towarów nieżywnościowych.

**5) Specjalizacja branżowa** (rubryka 3). Przy zaliczaniu sklepu do jednej ze specjalizacji branżowych decyduje przeważająca wartość sprzedawanych towarów w okresie sprawozdawczym, np.:

**01 ogólnospożywcza** – obejmuje sprzedaż różnego rodzaju towarów, wśród których dominują żywność, napoje alkoholowe i wyroby tytoniowe,

**02 owocowo-warzywna** – obejmuje sprzedaż głównie warzyw i owoców,

**03 mięsna** – obejmuje sprzedaż głównie mięsa, wyrobów mięsnych i przetworów (łącznie z mięsem z drobiu i dziczyzny),

**04 rybna** – obejmuje sprzedaż głównie ryb i przetworów z ryb oraz z innych zwierząt wodnych,

**05 piekarniczo-ciastkarska** – obejmuje głównie sprzedaż pieczywa, wyrobów ciastkarskich i przetworów młynarskich, zbożowych i makaronowych,

**06 napojów alkoholowych** – obejmuje głównie sprzedaż napojów alkoholowych, tj. spirytusu, wódek czystych i gatunkowych, win i miódów pitnych oraz piwa,

**07 kosmetyczno-toaletowa** – obejmuje głównie sprzedaż środków myjących i piorących, wyrobów kosmetycznych i perfumeryjnych oraz pozostałych artykułów higieny osobistej.

**08 z wyrobami włókienniczymi** – obejmuje głównie sprzedaż tkanin, dzianin, bielizny domowej, artykułów pościelowych,

**09 odzieżowa** – obejmuje sprzedaż głównie odzieży, bielizny osobistej, wyrobów północzarniczych, dodatków do ubrań, artykułów galanterijnych, wyrobów futrzarskich,

**10 z obuwiem i z wyrobami skórzanymi** – obejmuje sprzedaż głównie obuwia, wyrobów skórzanych, przyborów podróżnych ze skóry i jej substytutów,

**11 z meblami, sprzętem oświetleniowym i pozostałymi artykułami użytku domowego** – obejmuje sprzedaż: mebli, sprzętu oświetleniowego, naczyń gospodarskich, sztućców, ceramiki stołowej, wyrobów szklanych, instrumentów muzycznych, dywanów i chodników, pozostałych artykułów gospodarstwa domowego, gdzie indziej niesklasyfikowanych,

**12 radiowo-telewizyjna i ze sprzętem gospodarstwa domowego** – obejmuje sprzedaż artykułów i sprzętu gospodarstwa domowego, takich jak np.: pralki, lodówki, sprzęt radiowo-telewizyjny, płyty i taśmy magnetofonowe, kasety wideo.

**13 księgarskie i artykuły piśmiennicze** – obejmuje sprzedaż książek, gazet i artykułów piśmienniczych,

**14 z pojazdami mechanicznymi** – obejmuje sprzedaż pojazdów mechanicznych (łącznie z pojazdami specjalistycznymi, przyczepami i naczepami) oraz części i akcesoriów do tych pojazdów,

**15 z paliwami** – obejmuje sprzedaż m.in.: benzyny, oleju napędowego, gazu LPG itp.,

**16 pozostałe** – zalicza się sprzedaż wyżej niewymienionych grup branżowych.

**6) Wartość sprzedaży detalicznej** (rubryka 7). Sprzedaż detaliczna realizowana poprzez sklep, aptekę lub stację paliw obejmuje sprzedaż towarów własnych i komisowych (nowych i używanych) w ilościach wskazujących na zakup dla potrzeb indywidualnych nabywców. Wartość sprzedaży należy podać w cenach placonych przez konsumenta (łącznie z podatkiem VAT). Wykazywać należy łącznie sprzedaż gotówkową i bezgotówkową. Sprzedaż ratałna powinna być zaliczana do sprzedaży w pełnej wartości sprzedanych na raty towarów w okresie sprawozdawczym, tj. wartość pierwszej raty wpłaconej gotówką oraz wartość sumy uwidocznionej na czekach.


**Uwaga: Nie zalicza się do sprzedaży detalicznej wartości sprzedaży: domów, mieszkań, gruntów, walut, energii elektrycznej, wody, gazu oraz dostarczanie ciepła przez sieć.**









|  |   |   |
|--|---|---|
|  <b>GŁÓWNY URZĄD STATYSTYCZNY</b> , al. Niepodległości 208, 00-925 Warszawa <span style="float: right;"><i>www.stat.gov.pl</i></span> |   |   |
| Nazwa i adres jednostki sprawozdawczej   | <b>H-02p</b><br><b>Sprawozdanie o dostawach pasz dla zwierząt przez jednostki produkcyjne oraz importerów za okres od początku do końca</b> | Portal sprawozdawczy GUS<br>www.stat.gov.pl<br><br>Urząd Statystyczny<br>10-950 Olsztyn<br>ul. Kościuszki 78/82 |
| Numer identyfikacyjny – REGON  | <b>I półrocza</b> <sup>a)</sup> <b>2013 r.</b><br><b>roku</b>   | Przekazać do 20 stycznia 2014 r. za rok 2013  |

<sup>a)</sup> Niepotrzebne skreślić.

Obowiązek przekazywania danych statystycznych wynika z art. 30 pkt 3 ustawy z dnia 29 czerwca 1995 r. o statystyce publicznej (Dz. U. z 2012 r. poz. 591, z późn. zm.) oraz rozporządzenia Rady Ministrów z dnia 9 listopada 2012 r. w sprawie programu badań statystycznych statystyki publicznej na rok 2013 (Dz. U. poz. 1391, z późn. zm.).

|  |
|--|
| <i>(e-mail sekretariatu jednostki sporządzającej sprawozdanie – WYPEŁNIAC WIELKIMI LITERAMI)</i> |
|--|

Symbol rodzaju przeważającej działalności wg PKD 2007

|  |  |  |   |   |
|--|--|--|---|---|
| Czy w ciągu okresu sprawozdawczego zajmowali się Państwo produkcją lub importem/przywozem pasz dla zwierząt? | <ul style="list-style-type: none"> <li>• tak</li> <li>• nie</li> </ul> | <table border="1" style="width: 100%;"> <tr><td style="text-align: center;">1</td></tr> <tr><td style="text-align: center;">2</td></tr> </table> | 1 | 2 |
| 1  |  |  |   |   |
| 2  |  |  |   |   |

| Nazwa wyrobu   | Symbol PKWiU/<br>PRODPOL <sup>a)</sup> | Sprzedaż (bez eksportu/wywozu) |          |   | Wartość (w zł) | Zapasy na koniec okresu sprawozdawczego (w tonach) |
|--|--|--------------------------------|----------|---|----------------|--|
|  |  | w tonach                       |          |   |                |  |
|  |  | ogółem                         | z tego z |   |                |  |
| 0  | 1                                      | 2                              | 3        | 4 | 5              | 6  |
| Preparaty do karmienia zwierząt gospodarskich: świń  | 01                                     | 10.91.10-33                    |          |   |                |  |
| Preparaty do karmienia zwierząt gospodarskich: bydła   | 02                                     | 10.91.10-35                    |          |   |                |  |
| Preparaty do karmienia zwierząt gospodarskich: drobiu  | 03                                     | 10.91.10-37                    |          |   |                |  |
| Preparaty do karmienia pozostałych zwierząt gospodarskich, gdzie indziej niesklasyfikowanych | 04                                     | 10.91.10-39                    |          |   |                |  |
| Premiksy do karmienia zwierząt gospodarskich   | 05                                     | 10.91.10-10                    |          |   |                |  |

<sup>a)</sup> Według nomenklatury PRODPOL do badań wyrobów przemysłowych w 2012 r. <sup>b)</sup> Importerzy w tej rubryce wykazują import/przywóz na potrzeby kraju.

|   |   |  |
|---|---|--|
| Proszę podać szacunkowy czas (w minutach) przeznaczony na przygotowanie danych dla potrzeb wypełnienia formularza | 1 |  |
| Proszę podać szacunkowy czas (w minutach) przeznaczony na wypełnienie formularza                                  | 2 |  |

|   |
|---|
| <i>(e-mail osoby sporządzającej sprawozdanie – WYPEŁNIAC WIELKIMI LITERAMI)</i> |
|---|

.....  
 (imię, nazwisko i telefon osoby sporządzającej sprawozdanie)

.....  
 (miejscowość, data)

.....  
 (pieczęć i podpis osoby działającej w imieniu sprawozdawcy)

## Objaśnienia do formularza H-02p

**Uwaga:** W e-mailu każdy znak powinien zostać wpisany w odrębnej kratce.

Przykład wypełniania e-maila:

|   |   |   |   |   |   |   |   |   |   |   |   |   |   |   |   |   |   |   |   |   |   |   |   |   |  |  |  |  |  |  |  |  |  |  |  |  |  |  |  |  |
|---|---|---|---|---|---|---|---|---|---|---|---|---|---|---|---|---|---|---|---|---|---|---|---|---|--|--|--|--|--|--|--|--|--|--|--|--|--|--|--|--|
| Z | E | N | O | N | . | K | O | W | A | L | S | K | I | @ | X | X | X | . | Y | Y | Y | . | P | L |  |  |  |  |  |  |  |  |  |  |  |  |  |  |  |  |
|---|---|---|---|---|---|---|---|---|---|---|---|---|---|---|---|---|---|---|---|---|---|---|---|---|--|--|--|--|--|--|--|--|--|--|--|--|--|--|--|--|

Formularz H-02p wypełniają producenci i importerzy pasz.


**Pasza** (lub materiały paszowe) oznacza substancje lub produkty, w tym dodatki, przetworzone, częściowo przetworzone lub nieprzetworzone, przeznaczone do karmienia zwierząt, w tym:

- 1) mieszanka paszowa pełnoporcjowa** – mieszanka paszowa przeznaczona do bezpośredniego żywienia zwierząt, o składzie zapewniającym taką ilość składników pokarmowych, która jest niezbędna do zaspokojenia dziennych potrzeb żywieniowych zwierząt danego gatunku, w określonym wieku lub użytkowanych w określony sposób,
- 2) mieszanka paszowa uzupełniająca** – mieszanka paszowa charakteryzująca się wysoką zawartością niektórych substancji, która ze względu na swój skład jest wystarczająca do zapewnienia dawki dziennej, oznaczającej całkowitą ilość pasz obliczoną w odniesieniu do pasz o wilgotności 12 %, niezbędną do zaspokojenia dziennych potrzeb żywieniowych zwierząt danego gatunku, w określonym wieku lub użytkowanych w określony sposób, wyłącznie w przypadku, gdy jest stosowana z innymi paszami,
- 3) mieszanka paszowa mineralna** – mieszanka paszowa uzupełniająca zawierająca co najmniej 40% popiołu surowego
- 4) preparat mlekozastępczy** – mieszanka paszowa przeznaczona do zaspokojenia potrzeb żywnościowych młodych zwierząt po okresie skarmiania siary lub stosowania jako zamiennik mleka w czasie pojenia zwierząt mlekiem lub do dożywania cieląt przeznaczonych do opasu,
- 5) premiks** – mieszanki dodatków paszowych lub mieszanki jednego lub więcej dodatków paszowych z materiałami paszowymi lub wodą stosowanymi jako nośniki, nieprzeznaczone do bezpośredniego żywienia zwierząt.

Sprzedaż pochodzącą z produkcji (rubr. 3), z importu/przywozu (rubr. 4) należy wykazać w tonach.

W rubryce 5 - wartość w złotych.

W rubryce 6 zapas na koniec okresu sprawozdawczego wykazują producent i importer w tonach.

|   |  |  |
|---|--|--|
|  <b>GLÓWNY URZĄD STATYSTYCZNY</b> , al. Niepodległości 208, 00-925 Warszawa <span style="float: right;">www.stat.gov.pl</span> |  |  |
| Nazwa i adres jednostki sprawozdawczej  | <b>I-01</b><br><b>Sprawozdanie</b><br><b>o nakładach na środki trwałe</b>  | Portal sprawozdawczy GUS<br>www.stat.gov.pl<br>Urząd Statystyczny<br>ul. Owocowa 3<br>40-158 Katowice  |
| Numer identyfikacyjny – REGON   | <b>za okres od początku roku</b><br><b>do końca ..... kwartału 2013 r.</b> | Przekazać w terminie do 20. dnia po kwartale z danymi od początku roku do końca I, II i III kwartału i do 11 lutego 2014 r. z danymi za rok 2013 |

**Obowiązek przekazywania danych statystycznych wynika z art. 30 pkt 3 ustawy z dnia 29 czerwca 1995 r. o statystyce publicznej (Dz. U. z 2012 r. poz. 591, z późn. zm.) oraz rozporządzenia Rady Ministrów z dnia 9 listopada 2012 r. w sprawie programu badań statystycznych statystyki publicznej na rok 2013 (Dz. U. poz. 1391, z późn. zm.).**

(e-mail sekretariatu jednostki sporządzającej sprawozdanie – WYPEŁNIAĆ WIELKIMI LITERAMI)

Symbol rodzaju przeważającej działalności według PKD 2007<sup>a)</sup>

|  |  |
|--|--|
| <b>1. Czy jednostka poniosła wydatki na środki trwałe? (proszę zakreślić symbol właściwej odpowiedzi)</b><br><i>Jeśli tak, wypełnić działy 1 i 2, jeśli nie, również odesłać formularz</i> | <input type="checkbox"/> 1 tak<br><input type="checkbox"/> 2 nie |
| <b>2. Czy jednostka sporządza sprawozdanie finansowe zgodnie z Międzynarodowymi Standardami Rachunkowości? (proszę zakreślić symbol właściwej odpowiedzi) - patrz objaśnienia</b>          | <input type="checkbox"/> 1 tak<br><input type="checkbox"/> 2 nie |

**Dział 1. Nakłady na budowę, ulepszenie i nabycie środków trwałych oraz nabycie wartości niematerialnych i prawnych (w tys. zł)**

| Wyszczególnienie  |   | Nakłady w okresie sprawozdawczym na   |                               |   |
|---|---|---|-------------------------------|---|
|   |   | nowe obiekty majątkowe (budowę, zakup) oraz ulepszenie <sup>b)</sup> istniejących |                               | nabycie używanych środków trwałych (nie należy ujmować w rubryce 1) |
|   |   | ogółem  | w tym z importu <sup>c)</sup> |   |
| 0   |   | 1   | 2                             | 3   |
| Ogółem nakłady (wiersze 02+03+05+06+07+08+09+10)  |   | 01  |                               |   |
| Nakłady na środki trwałe  | grunty (grupa 0)  | 02  |                               |   |
|   | budynki i lokale oraz obiekty inżynierii lądowej i wodnej (grupy 1–2) | 03  |                               |   |
|   | w tym melioracje szczegółowe (rodzaj 226)                             | 04  |                               |   |
|   | maszyny i urządzenia techniczne (grupy 3–6)                           | 05  |                               |   |
|   | środki transportu (grupa 7)   | 06  |                               |   |
|   | narzędzia, przyrządy, ruchomości i wyposażenie (grupa 8)              | 07  |                               |   |
|   | inwentarz żywy (grupa 9)  | 08  |                               |   |
| Koszty obsługi zobowiązań zaciągniętych w celu sfinansowania zakupu, budowy lub ulepszenia środka trwałego poniesione w okresie sprawozdawczym oraz związane z nimi różnice kursowe |   | 09  |                               |   |
| Pozostałe nakłady związane z budową środka trwałego, które po jej zakończeniu nie będą stanowiły środka trwałego  |   | 10  |                               |   |
| Z wartości ogółem przypada na roboty budowlano-montażowe  |   | 11  |                               |   |
| Nakłady na wartości niematerialne i prawne  |   | 12  |                               |   |
| w tym   | oprogramowanie komputerowe  | 13  |                               |   |
|   | wartość firmy   | 14  |                               |   |
| Nakłady na nieruchomości oraz prawa zaliczane do inwestycji   |   | 15  |                               |   |

**Dział 2. Środki trwałe w budowie - nowo rozpoczęte w okresie sprawozdawczym**

| Wyszczególnienie                                   |   | Ogółem | w tym polegających na ulepszeniu <sup>b)</sup> |
|--|---|--------|--|
| 0  |   | 1      | 2  |
| Liczba nowo rozpoczętych                           | 1 |        |  |
| Wartość kosztorysowa nowo rozpoczętych (w tys. zł) | 2 |        |  |

<sup>a)</sup> Według PKD 2007 – przeważający rodzaj działalności z zaświadczenia o numerze statystycznym. <sup>b)</sup> Przez ulepszenie należy rozumieć przebudowę, rozbudowę, rekonstrukcję lub modernizację środka trwałego. <sup>c)</sup> Łącznie z wydatkami na środki trwałe wyprodukowane poza granicami kraju, a zakupione w kraju od dealera lub pośrednika.

## Dział 3. Leasing w tys. zł (bez znaku po przecinku)

| Wyszczególnienie  |   | finansowy |                                   | operacyjny |                                   |
|---|---|-----------|-----------------------------------|------------|-----------------------------------|
|   |   | ogółem    | w tym środki transportu (grupa 7) | ogółem     | w tym środki transportu (grupa 7) |
| 0   |   | 1         | 2                                 | 3          | 4                                 |
| Wartość nowych środków trwałych przyjętych w okresie sprawozdawczym do odpłatnego używania na mocy umowy o leasing <i>(wypełnia leasingobiorca)</i> | 1 |           |                                   |            |                                   |
| Wartość środków trwałych zakupionych w okresie sprawozdawczym z przeznaczeniem do oddania w leasing <i>(wypełnia leasingodawca)</i>                 | 2 |           |                                   |            |                                   |
| Proszę podać szacunkowy czas (w minutach) przeznaczony na przygotowanie danych dla potrzeb wypełnianego formularza                                  |   |           |                                   |            |                                   |
|   |   |           |                                   |            | 1                                 |
| Proszę podać szacunkowy czas (w minutach) przeznaczony na wypełnienie formularza  |   |           |                                   |            |                                   |
|   |   |           |                                   |            | 2                                 |

(e-mail osoby sporządzającej sprawozdanie – WYPEŁNIAĆ WIELKIMI LITERAMI)

(imię, nazwisko i telefon osoby sporządzającej sprawozdanie)

(miejscowość, data)

(pieczęćka imienna i podpis osoby działającej w imieniu sprawozdawcy)

## Objaśnienia do formularza I-01

**Uwaga:** w e-mailu każdy znak powinien zostać wpisany w odrębnej kratce.

Przykład wypełnienia e-maila:

Z | E | N | O | N | . | K | O | W | A | L | S | K | I | @ | X | X | X | . | Y | Y | Y | . | P | L |

## Objaśnienie do pyt. 2

Czy jednostka sporządza roczne sprawozdanie finansowe zgodnie z Międzynarodowymi Standardami Rachunkowości? – jednostka udziela pozytywnej odpowiedzi, zaznaczając pole 1 „tak”, jeżeli sporządza roczne sprawozdanie finansowe zgodnie z art. 45 ust. 1a lub 1b ustawy z dnia 29 września 1994 r. o rachunkowości (Dz. U. z 2013 r. poz. 330, z późn. zm.).

## Dział 1. Nakłady na budowę, ulepszenie i nabycie środków trwałych oraz nabycie wartości niematerialnych i prawnych

W **dziale 1** należy wykazać wartość nakładów na środki trwałe poniesione w okresie sprawozdawczym na budowę i/lub zakup środków trwałych (w tym także niewymagających montażu lub instalacji) wraz z kosztami ponoszonymi przy ich nabyciu, tj. kosztami transportu, załadunku i wylądunku, ubezpieczenia w drodze, cel itp., wartość nakładów na wytworzenie środków trwałych we własnym zakresie, koszty dostosowania środka trwałego do używania, koszty montażu, wartość nakładów na ulepszenie istniejących środków trwałych, w tym również na ulepszenie obcych środków trwałych oraz pełną wartość nakładów na środki trwałe nabyte na mocy umowy o leasing (finansowy, operacyjny), zgodnie z art. 3 ust. 4 ustawy z dnia 29 września 1994 r. o rachunkowości.

Do klasyfikowania nakładów na środki trwałe (w tym również nakładów na środki trwałe w budowie) według grup i rodzajów należy posługiwać się Klasyfikacją Środków Trwałych wprowadzoną rozporządzeniem Rady Ministrów z dnia 10 grudnia 2010 r. w sprawie Klasyfikacji Środków Trwałych (KŚT) (Dz. U. Nr 242, poz. 1622).

**W wierszach od 02 do 08** należy podać:

– w **rubryce 1** – wartość nakładów poniesionych na obiekty produkcji krajowej, jak i z importu, które spełniają kryteria zaliczania ich do środków trwałych, wykazując nakłady na nowe środki trwałe, nakłady na ulepszenie istniejących środków trwałych, w tym obcych (przebudowę, rozbudowę, rekonstrukcję, modernizację), nakłady ponoszone przy nabyciu gruntów,

– w **rubryce 2** – wartość nakładów na zakupy z importu. Przez nakłady na środki trwałe z importu należy rozumieć wydatki poniesione na środki trwałe (maszyny, urządzenia, środki transportu itp.) wyprodukowane poza granicami kraju, również w przypadku ich zakupu u dealera lub pośrednika.

Zakupy środków trwałych montowanych w kraju z elementów sprowadzanych z zagranicy należy traktować jako nakłady krajowe. Nabycie używanych środków trwałych pochodzących z importu należy traktować jako nowe środki trwałe i wykazywać je w rubrykach 1 i 2, natomiast nabycie używanych środków trwałych pochodzących z importu, a używanych dotychczas przez krajowych właścicieli – należy uważać za krajowe używane środki trwałe i wykazywać tylko w rubryce 3,

– w **rubryce 3** – wartość nakładów na nabycie używanych środków trwałych wraz z nakładami ponoszonymi przy ich nabyciu, zakup środków trwałych w budowie (niezakończonych), wartość nakładów na nabycie prawa wieczystego użytkowania gruntu, spółdzielczego własnościowego prawa do lokalu mieszkalnego oraz spółdzielczego prawa do lokalu użytkowego.

W **wierszu 02** należy wykazać nakłady na zakup gruntu (grupa 0 według Klasyfikacji Środków Trwałych); zakup gruntu należy traktować jako zakup używanego środka trwałego i wykazywać w rubryce 3, a nakłady na poprawę walorów gruntu (ulepszenie gruntu) w rubryce 1.

W **wierszu 09** należy podać poniesione w okresie sprawozdawczym koszty obsługi zobowiązań zaciągniętych w celu sfinansowania zakupu, budowy lub ulepszenia środka trwałego oraz związane z nimi różnice kursowe; wartości tych nie należy zaliczać do wierszy od 02 do 08.

W **wierszu 10** należy wykazać nakłady związane z budową środka trwałego na tzw. pierwsze wyposażenie.

W **wierszu 11** należy podać wartość nakładów na roboty budowlano-montażowe (bez podatku VAT) zrealizowanych w ciągu roku.

W **wierszu 12** należy wykazać wydatki poniesione w roku sprawozdawczym na nabycie wartości niematerialnych i prawnych zaliczanych do aktywów trwałych i przeznaczonych do używania na potrzeby jednostki, określonych w ustawie z dnia 29 września 1994 r. o rachunkowości.

W **wierszu 15** należy wykazać wartość inwestycji długoterminowych w rozumieniu przepisów art. 3 ust. 1 pkt 17 ustawy z dnia 29 września 1994 r. o rachunkowości, związanych z budową lub zakupem środka trwałego oraz nabyciem wartości niematerialnych i prawnych, które nie będą użytkowane przez jednostkę, lecz zostały nabyte w celu osiągnięcia korzyści ekonomicznych wynikających z przyrostu ich wartości, uzyskania z nich przychodów w formie odsetek, dywidend (udziałów w zyskach) lub innych pożytków, w tym również z transakcji handlowych.

## Dział 2. Środki trwałe w budowie – nowo rozpoczęte w okresie sprawozdawczym

Do środków trwałych w budowie zalicza się: budowę nowych, ulepszenie (przebudowę, rozbudowę, rekonstrukcję lub modernizację) istniejących budynków i lokali oraz obiektów inżynierii lądowej i wodnej łącznie z pierwszym wyposażeniem w maszyny, urządzenia techniczne, środki transportu, narzędzia, przyrządy, ruchomości, inwentarz – spełniające kryteria środków trwałych oraz pozostałe nakłady związane z budową, które po jej zakończeniu nie będą stanowiły środka trwałego.

Przez nowo rozpoczęte rozumie się te budowy środków trwałych, których realizację faktycznie rozpoczęto w okresie sprawozdawczym (od stycznia do końca badanego okresu).

Jako wartość kosztorysową nakładów na budowę środków trwałych rozpoczynaną w okresie sprawozdawczym przyjmuje się wartość w cenach bieżących wynikającą z dokumentacji projektowo-kosztorysowej, z uwzględnieniem ewentualnych zmian wartości kosztorysowej dokonanych do końca okresu sprawozdawczego.

## Dział 3. Leasing

Dane w wierszu 1 **wypełnia leasingobiorca.**

W **wierszu 1** należy wykazać wartość brutto **nowych** środków trwałych **przyjętych** w okresie sprawozdawczym do odpłatnego używania na mocy umowy o leasing (finansowy, operacyjny) zgodnie z art. 3 ust. 4 ustawy z dnia 29 września 1994 r. o rachunkowości.

Dane w wierszu 2 **wypełnia leasingodawca.**

W **wierszu 2** należy wykazać wartość brutto środków trwałych **zakupionych** w okresie sprawozdawczym z przeznaczeniem do oddania do odpłatnego używania na mocy umowy o leasing (finansowy, operacyjny) zgodnie z art. 3 ust. 4 ustawy z dnia 29 września 1994 r. o rachunkowości.

Wartości wykazane w dziale 3 powinny być odpowiednio uwzględnione w dziale 1.

|   |  |  |
|---|--|--|
|  <b>GŁÓWNY URZĄD STATYSTYCZNY</b> , Al. Niepodległości 208, 00-925 Warszawa <a href="http://www.stat.gov.pl">www.stat.gov.pl</a> |  |  |
| Nazwa i adres jednostki sprawozdawczej  | <b>IF</b><br><b>Instrumenty finansowe</b><br><b>przedsiębiorstw</b><br><b>niefinansowych</b> | Portal Sprawozdawczy GUS<br><a href="http://www.stat.gov.pl">www.stat.gov.pl</a> |
| Numer identyfikacyjny – REGON   |  | Urząd Statystyczny<br>40-158 Katowice<br>ul. Owocowa 3                           |
| za rok 2013   |  | Przekazać w terminie do 30 lipca 2013 r.   |

Obowiązek przekazywania danych statystycznych wynika z art. 30 pkt 3 ustawy z dnia 29 czerwca 1995 r. o statystyce publicznej (Dz. U. z 2012 r. poz. 591, z późn. zm.) oraz rozporządzenia Rady Ministrów z dnia 9 listopada 2012 r. w sprawie programu badań statystycznych statystyki publicznej na rok 2013 (Dz. U. poz. 1391, z późn. zm.).

(e-mail sekretariatu dyrektora/prezesa firmy – WYPEŁNIAC WIELKIMI LITERAMI)

### DZIAŁ I INFORMACJE OGÓLNE

|  |     |     |
|--|-----|-----|
| Czy w 2013 r. przedsiębiorstwo prowadziło działalność operacyjną | TAK | NIE |
|--|-----|-----|

#### TABL. I.1 STATUS ORGANIZACYJNY PRZEDSIĘBIORSTWA

|  |    |     |     |
|--|----|-----|-----|
| Przedsiębiorstwo działa samodzielnie ( <i>nie należy do grupy kapitałowej</i> )  | 01 | TAK | NIE |
| Jeżeli przedsiębiorstwo działa samodzielnie prosimy zaznaczyć, czy sporządziło sprawozdanie SP za rok 2013 ( <i>jeśli „TAK”, wypełnić wiersz 08 i przejść do Tabl. II.3</i> )  | 02 | TAK | NIE |
| Przedsiębiorstwo należy do grupy kapitałowej ( <i>jeśli „TAK” prosimy zaznaczyć pozycję w grupie</i> ):  |    | TAK | NIE |
| jednostka dominująca   |    | 03  |     |
| jednostka zależna  |    | 04  |     |
| jednostka dominująca i zależna   |    | 05  |     |
| Jeżeli przedsiębiorstwo jest jednostką <u>zależną</u> w grupie ( <i>zaznaczyło wiersz 04</i> ), prosimy o podanie Nr Regon jednostki dominującej lub jej nazwę jeśli ma siedzibę za granicą:<br>Regon: .....<br>Nazwa grupy (zagranica):<br>( <i>Koniec sprawozdania. Proszę przejść na ostatnia stronę formularza</i> )                           |    | 06  |     |
| Jeżeli przedsiębiorstwo jest <u>jednostką dominującą</u> w grupie i jednocześnie <u>zależną</u> w innej grupie ( <i>zaznaczyło wiersz 05</i> ), prosimy o wykazanie danych za grupę podległą oraz podanie Nr Regon jednostki dominującej grupy nadrzędnej lub jej nazwę, jeśli ma siedzibę za granicą:<br>Regon: .....<br>Nazwa grupy (zagranica): |    | 07  |     |
| Przedsiębiorstwo jest spółką, której akcje notowane są na Giełdzie Papierów Wartościowych  | 08 | TAK | NIE |
| Przedsiębiorstwo sporządza sprawozdanie finansowe (bilans oraz rachunek zysków i strat) zgodnie z ( <i>prosimy zaznaczyć właściwą odpowiedź</i> ):   |    |     |     |
| Ustawą o rachunkowości z dnia 29 września 1994 r.  |    | 09  |     |
| Międzynarodowymi Standardami Rachunkowości   |    | 10  |     |

**TABL. I.2 LICZBA ZATRUDNIONYCH W GRUPIE KAPITAŁOWEJ  
w pełnych etatach (bez miejsc po przecinku)**

| Wyszczególnienie                  |    | Stan na: <b>31.12.2013</b> |
|-----------------------------------|----|----------------------------|
|                                   |    | 1                          |
| <b>Ogółem</b> (w. 02 + w. 03)     | 01 |                            |
| Jednostka dominująca              | 02 |                            |
| Jednostki podporządkowane (razem) | 03 |                            |

## DZIAŁ II. WYBRANE DANE FINANSOWE

**Uwaga: Dział II obejmuje dane skonsolidowane lub jednostkowe (prosimy zaznaczyć właściwą odpowiedź):**

|  |    |  |
|--|----|--|
| Jednostka dominująca podaje <u>dane skonsolidowane</u> dla grupy kapitałowej (Tabl. II.1 do Tabl. II.13)   | 01 |  |
| Jednostka dominująca podaje <u>dane jednostkowe</u> - w przypadku braku obowiązku sporządzania sprawozdania skonsolidowanego (Tabl. II.3 do Tabl. II.13) | 02 |  |
| Jednostka działająca samodzielnie podaje <u>dane jednostkowe</u> (Tabl. II.3 do Tabl. II.13)   | 03 |  |

**TABL. II.1 WYBRANE DANE ZE SPRAWOZDANIA FINANSOWEGO ZGODNIE z MSR<sup>\*)</sup>**  
(w Tabl. I.1 zaznaczono: wiersz 03 lub 05 i wiersz 10) w **tys. zł** (bez znaku po przecinku)

| RACHUNEK ZYSKÓW I STRAT  |    | za okres<br>od <b>01.01.2013</b><br>do <b>31.12.2013</b> |
|--|----|--|
|  |    | 1  |
| Przychody ze sprzedaży   | 01 |  |
| Zysk/strata z działalności operacyjnej                                     | 02 |  |
| Zysk/strata przed opodatkowaniem   | 03 |  |
| Zysk/strata netto  | 04 |  |
| Zysk/strata netto przypadający akcjonariuszom jednostki dominującej        | 05 |  |
| Zysk/strata netto przypadający udziałowcom mniejszościowym                 | 06 |  |
| Inne całkowite dochody   | 07 |  |
| Łączne całkowite dochody   | 08 |  |
| Łączne całkowite dochody przypadające akcjonariuszom jednostki dominującej | 09 |  |
| Łączne całkowite dochody przypadające udziałowcom mniejszościowym          | 10 |  |
| Ilość akcji (w szt.)   | 11 |  |
| Zysk netto na jedną akcję zwykłą (w zł)                                    | 12 |  |

<sup>\*)</sup> Zgodnie z Międzynarodowymi Standardami Rachunkowości, Międzynarodowymi Standardami Sprawozdawczości Finansowej oraz związanymi z nimi interpretacjami ogłoszonymi w formie rozporządzeń Komisji Europejskiej.



**TABL. II.1 WYBRANE DANE ZE SPRAWOZDANIA FINANSOWEGO ZGODNIE z MSR<sup>3)</sup>**  
*(w Tabl. I.1 zaznaczono: wiersz 03 lub 05 i wiersz 10) w tys. zł (bez znaku po przecinku)*

| <b>BILANS</b>  |    | Stan na: <b>31.12.2013</b> |
|--|----|----------------------------|
|  |    | 1                          |
| Aktywa trwałe  | 13 |                            |
| Aktywa obrotowe  | 14 |                            |
| Aktywa trwałe przeznaczone do sprzedaży                                  | 15 |                            |
| <b>AKTYWA RAZEM</b>  | 16 |                            |
| Zobowiązania długoterminowe  | 17 |                            |
| Zobowiązania krótkoterminowe   | 18 |                            |
| <b>KAPITAŁ WŁASNY RAZEM</b><br>(w. 20 + w. 26) z tego:                   | 19 |                            |
| Kapitał własny przypadający akcjonariuszom jednostki dominującej, w tym: | 20 |                            |
| Kapitał (fundusz) podstawowy   | 21 |                            |
| Kapitał z emisji akcji powyżej ich wartości minimalnej                   | 22 |                            |
| Kapitał z tytułu stosowania rachunkowości zabezpieczeń                   | 23 |                            |
| Różnice kursowe z przeliczenia jednostek podporządkowanych               | 24 |                            |
| Zyski zatrzymane   | 25 |                            |
| Kapitał własny przypadający akcjonariuszom mniejszościowym               | 26 |                            |

<sup>3)</sup> Zgodnie z Międzynarodowymi Standardami Rachunkowości, Międzynarodowymi Standardami Sprawozdawczości Finansowej oraz związanymi z nimi interpretacjami ogłoszonymi w formie rozporządzeń Komisji Europejskiej.

**TABL. II.2 WYBRANE DANE ZE SPRAWOZDANIA FINANSOWEGO ZGODNIE Z USTAWĄ O RACHUNKOWOŚCI** (w Tabl. I.1 zaznaczono: wiersz 03 lub 05 i wiersz 09)  
**w tys. zł** (bez znaku po przecinku)

| RACHUNEK ZYSKÓW I STRAT                        |    | za okres<br>od <b>01.01.2013</b><br>do <b>31.12.2013</b> |
|--|----|--|
|  |    | 1  |
| Przychody netto ze sprzedaży i zrównane z nimi | 01 |  |
| Koszty działalności operacyjnej                | 02 |  |
| Zysk/Strata ze sprzedaży                       | 03 |  |
| Pozostałe przychody operacyjne                 | 04 |  |
| Pozostałe koszty operacyjne                    | 05 |  |
| Zysk/Strata z działalności operacyjnej         | 06 |  |
| Przychody finansowe                            | 07 |  |
| Koszty finansowe                               | 08 |  |
| Zysk/Strata z działalności gospodarczej        | 09 |  |
| Zyski/Straty nadzwyczajne                      | 10 |  |
| Zysk/Strata brutto                             | 11 |  |
| Podatek dochodowy                              | 12 |  |
| Pozostałe obowiązkowe zmniejszenie zysku       | 13 |  |
| Zysk/Strata netto                              | 14 |  |

**TABL. II.2 WYBRANE DANE ZE SPRAWOZDANIA FINANSOWEGO ZGODNIE Z USTAWĄ O RACHUNKOWOŚCI** (w Tabl. I.1 zaznaczono: wiersz 03 lub 05 i wiersz 09) w tys. zł (bez znaku po przecinku) (dokończenie)

| <b>BILANS</b>  |    | Stan na: <b>31.12.2013</b> |
|--|----|----------------------------|
|  |    | 1                          |
| Aktywa trwałe  | 15 |                            |
| Aktywa obrotowe  | 16 |                            |
| <b>AKTYWA RAZEM</b>  | 17 |                            |
| Kapitał (fundusz) własny                                       | 18 |                            |
| Kapitał (fundusz) podstawowy                                   | 19 |                            |
| Należne wpłaty na kapitał podstawowy (wielkość ujemna)         | 20 |                            |
| Udziały (akcje) własne (wielkość ujemna)                       | 21 |                            |
| Kapitał (fundusz) zapasowy                                     | 22 |                            |
| Kapitał (fundusz) z aktualizacji wyceny                        | 23 |                            |
| Pozostałe kapitały (fundusze) rezerwowe                        | 24 |                            |
| Zysk /strata z lat ubiegłych                                   | 25 |                            |
| Zysk/strata netto  | 26 |                            |
| Odpisy z zysku netto w ciągu roku obrotowego (wielkość ujemna) | 27 |                            |
| Zobowiązania i rezerwy na zobowiązania, w tym:                 | 28 |                            |
| Zobowiązania długoterminowe                                    | 29 |                            |
| Zobowiązania krótkoterminowe                                   | 30 |                            |
| <b>PASYWA RAZEM</b>  | 31 |                            |

**TABL. II.3 PRZEPIŁYWY PIENIĘŻNE NETTO**

w tys. zł (bez znaku po przecinku)

|   |    |  |     |
|---|----|--|-----|
| Czy przedsiębiorstwo sporządza rachunek przepływów pieniężnych<br>(jeżeli zaznaczono "NIE", proszę przejść do Tabl. II.4) | 01 | TAK  | NIE |
| <b>Wyszczególnienie</b>   |    | za okres<br>od <b>01.01.2013</b><br>do <b>31.12.2013</b> |     |
|   |    | 1  |     |
| Przepływy pieniężne netto z działalności operacyjnej  | 02 |  |     |
| Przepływy pieniężne netto z działalności inwestycyjnej  | 03 |  |     |
| Przepływy pieniężne netto z działalności finansowej   | 04 |  |     |
| <b>PRZEPIŁYWY PIENIĘŻNE NETTO RAZEM</b>   | 05 |  |     |

**TABL. II.4 DANE FINANSOWE DOTYCZĄCE WARTOŚCI IMPORTU I EKSPORTU**

w tys. zł (bez znaku po przecinku)

|   |     |     |
|---|-----|-----|
| Czy przedsiębiorstwo importuje? (Jeżeli odpowiedź NIE, proszę przejść do Tabl. II.8)  | TAK | NIE |
| Czy przedsiębiorstwo eksportuje? (Jeżeli odpowiedź NIE, proszę przejść do Tabl. II.8) | TAK | NIE |

|                         |    |  |  |
|-------------------------|----|--|--|
| <b>Wyszczególnienie</b> |    | za okres<br>od <b>01.01.2013</b><br>do <b>31.12.2013</b> |  |
|                         |    | 1  |  |
| <b>IMPORT</b> ogółem    | 01 |  |  |
| <b>EKSPORT</b> ogółem   | 02 |  |  |

**Tabl. II.5 STRUKTURA WALUTOWA PRZYCHODÓW Z EKSPORTU PRODUKTÓW, TOWARÓW, MATERIAŁÓW I USŁUG**

\*) Prosimy o oszacowanie danych o walutowej strukturze przychodów, w tym w obrotach z zagranicą za okres od 01.01.2013 do 31.12.2013.

| Wyszczególnienie        |    |                   | za okres<br>od 01.01.2013 do 31.12.2013*) |                     |
|-------------------------|----|-------------------|---|---------------------|
|                         |    |                   | Przychody<br>1                            | w tym: eksport<br>2 |
| EUR (euro)              | 01 | 90% – 100%        |   |                     |
|                         | 02 | 80% – poniżej 90% |   |                     |
|                         | 03 | 70% – poniżej 80% |   |                     |
|                         | 04 | 60% – poniżej 70% |   |                     |
|                         | 05 | 50% – poniżej 60% |   |                     |
|                         | 06 | 40% – poniżej 50% |   |                     |
|                         | 07 | 30% – poniżej 40% |   |                     |
|                         | 08 | 20% – poniżej 30% |   |                     |
|                         | 09 | 10% – poniżej 20% |   |                     |
|                         | 10 | poniżej 10%       |   |                     |
| USD (dolar USA)         | 11 | 90% – 100%        |   |                     |
|                         | 12 | 80% – poniżej 90% |   |                     |
|                         | 13 | 70% – poniżej 80% |   |                     |
|                         | 14 | 60% – poniżej 70% |   |                     |
|                         | 15 | 50% – poniżej 60% |   |                     |
|                         | 16 | 40% – poniżej 50% |   |                     |
|                         | 17 | 30% – poniżej 40% |   |                     |
|                         | 18 | 20% – poniżej 30% |   |                     |
|                         | 19 | 10% – poniżej 20% |   |                     |
|                         | 20 | poniżej 10%       |   |                     |
| CHF (frank szwajcarski) | 21 | 90% – 100%        |   |                     |
|                         | 22 | 80% – poniżej 90% |   |                     |
|                         | 23 | 70% – poniżej 80% |   |                     |
|                         | 24 | 60% – poniżej 70% |   |                     |
|                         | 25 | 50% – poniżej 60% |   |                     |
|                         | 26 | 40% – poniżej 50% |   |                     |
|                         | 27 | 30% – poniżej 40% |   |                     |
|                         | 28 | 20% – poniżej 30% |   |                     |
|                         | 29 | 10% – poniżej 20% |   |                     |
|                         | 30 | poniżej 10%       |   |                     |
| GBP (funt brytyjski)    | 31 | 90% – 100%        |   |                     |
|                         | 32 | 80% – poniżej 90% |   |                     |
|                         | 33 | 70% – poniżej 80% |   |                     |
|                         | 34 | 60% – poniżej 70% |   |                     |
|                         | 35 | 50% – poniżej 60% |   |                     |
|                         | 36 | 40% – poniżej 50% |   |                     |
|                         | 37 | 30% – poniżej 40% |   |                     |
|                         | 38 | 20% – poniżej 30% |   |                     |
|                         | 39 | 10% – poniżej 20% |   |                     |
|                         | 40 | poniżej 10%       |   |                     |
| JPY (jen japoński)      | 41 | 90% – 100%        |   |                     |
|                         | 42 | 80% – poniżej 90% |   |                     |
|                         | 43 | 70% – poniżej 80% |   |                     |
|                         | 44 | 60% – poniżej 70% |   |                     |
|                         | 45 | 50% – poniżej 60% |   |                     |
|                         | 46 | 40% – poniżej 50% |   |                     |
|                         | 47 | 30% – poniżej 40% |   |                     |
|                         | 48 | 20% – poniżej 30% |   |                     |
|                         | 49 | 10% – poniżej 20% |   |                     |
|                         | 50 | poniżej 10%       |   |                     |

| Wyszczególnienie      |    |                   | za okres<br>od 01.01.2013 do 31.12.2013*) |                |
|-----------------------|----|-------------------|---|----------------|
|                       |    |                   | Przychody                                 | w tym: eksport |
|                       |    |                   | 1   | 2              |
| Pozostałe waluty obce | 51 | 90% – 100%        |   |                |
|                       | 52 | 80% – poniżej 90% |   |                |
|                       | 53 | 70% – poniżej 80% |   |                |
|                       | 54 | 60% – poniżej 70% |   |                |
|                       | 55 | 50% – poniżej 60% |   |                |
|                       | 56 | 40% – poniżej 50% |   |                |
|                       | 57 | 30% – poniżej 40% |   |                |
|                       | 58 | 20% – poniżej 30% |   |                |
|                       | 59 | 10% – poniżej 20% |   |                |
|                       | 60 | poniżej 10%       |   |                |
| (PLN) złoty           | 61 | 90% – 100%        |   |                |
|                       | 62 | 80% – poniżej 90% |   |                |
|                       | 63 | 70% – poniżej 80% |   |                |
|                       | 64 | 60% – poniżej 70% |   |                |
|                       | 65 | 50% – poniżej 60% |   |                |
|                       | 66 | 40% – poniżej 50% |   |                |
|                       | 67 | 30% – poniżej 40% |   |                |
|                       | 68 | 20% – poniżej 30% |   |                |
|                       | 69 | 10% – poniżej 20% |   |                |
|                       | 70 | poniżej 10%       |   |                |

**Tabl. II.6 STRUKTURA WALUTOWA KOSZTÓW IMPORTU PRODUKTÓW, TOWARÓW, MATERIAŁÓW I USŁUG**

\*) Prosimy o oszacowanie danych o walutowej strukturze kosztów, w tym w obrotach z zagranicą za okres od 01.01.2013 do 31.12.2013.

| Wyszczególnienie |    |                   | za okres<br>od 01.01.2013 do 31.12.2013*) |               |
|------------------|----|-------------------|---|---------------|
|                  |    |                   | Koszty                                    | w tym: import |
|                  |    |                   | 1   | 2             |
| EUR (euro)       | 01 | 90% – 100%        |   |               |
|                  | 02 | 80% – poniżej 90% |   |               |
|                  | 03 | 70% – poniżej 80% |   |               |
|                  | 04 | 60% – poniżej 70% |   |               |
|                  | 05 | 50% – poniżej 60% |   |               |
|                  | 06 | 40% – poniżej 50% |   |               |
|                  | 07 | 30% – poniżej 40% |   |               |
|                  | 08 | 20% – poniżej 30% |   |               |
|                  | 09 | 10% – poniżej 20% |   |               |
|                  | 10 | poniżej 10%       |   |               |
| USD (dolar USA)  | 11 | 90% – 100%        |   |               |
|                  | 12 | 80% – poniżej 90% |   |               |
|                  | 13 | 70% – poniżej 80% |   |               |
|                  | 14 | 60% – poniżej 70% |   |               |
|                  | 15 | 50% – poniżej 60% |   |               |
|                  | 16 | 40% – poniżej 50% |   |               |
|                  | 17 | 30% – poniżej 40% |   |               |
|                  | 18 | 20% – poniżej 30% |   |               |
|                  | 19 | 10% – poniżej 20% |   |               |
|                  | 20 | poniżej 10%       |   |               |

| Wyszczególnienie        |    |                   | za okres<br>od 01.01.2013 do 31.12.2013*) |               |
|-------------------------|----|-------------------|---|---------------|
|                         |    |                   | Koszty                                    | w tym: import |
|                         |    |                   | 1   | 2             |
| CHF (frank szwajcarski) | 21 | 90% – 100%        |   |               |
|                         | 22 | 80% – poniżej 90% |   |               |
|                         | 23 | 70% – poniżej 80% |   |               |
|                         | 24 | 60% – poniżej 70% |   |               |
|                         | 25 | 50% – poniżej 60% |   |               |
|                         | 26 | 40% – poniżej 50% |   |               |
|                         | 27 | 30% – poniżej 40% |   |               |
|                         | 28 | 20% – poniżej 30% |   |               |
|                         | 29 | 10% – poniżej 20% |   |               |
|                         | 30 | poniżej 10%       |   |               |
| GBP (funt brytyjski)    | 31 | 90% – 100%        |   |               |
|                         | 32 | 80% – poniżej 90% |   |               |
|                         | 33 | 70% – poniżej 80% |   |               |
|                         | 34 | 60% – poniżej 70% |   |               |
|                         | 35 | 50% – poniżej 60% |   |               |
|                         | 36 | 40% – poniżej 50% |   |               |
|                         | 37 | 30% – poniżej 40% |   |               |
|                         | 38 | 20% – poniżej 30% |   |               |
|                         | 39 | 10% – poniżej 20% |   |               |
|                         | 40 | poniżej 10%       |   |               |
| JPY (jen japoński)      | 41 | 90% – 100%        |   |               |
|                         | 42 | 80% – poniżej 90% |   |               |
|                         | 43 | 70% – poniżej 80% |   |               |
|                         | 44 | 60% – poniżej 70% |   |               |
|                         | 45 | 50% – poniżej 60% |   |               |
|                         | 46 | 40% – poniżej 50% |   |               |
|                         | 47 | 30% – poniżej 40% |   |               |
|                         | 48 | 20% – poniżej 30% |   |               |
|                         | 49 | 10% – poniżej 20% |   |               |
|                         | 50 | poniżej 10%       |   |               |
| Pozostałe waluty        | 51 | 90% – 100%        |   |               |
|                         | 52 | 80% – poniżej 90% |   |               |
|                         | 53 | 70% – poniżej 80% |   |               |
|                         | 54 | 60% – poniżej 70% |   |               |
|                         | 55 | 50% – poniżej 60% |   |               |
|                         | 56 | 40% – poniżej 50% |   |               |
|                         | 57 | 30% – poniżej 40% |   |               |
|                         | 58 | 20% – poniżej 30% |   |               |
|                         | 59 | 10% – poniżej 20% |   |               |
|                         | 60 | poniżej 10%       |   |               |
| (PLN) złoty             | 61 | 90% – 100%        |   |               |
|                         | 62 | 80% – poniżej 90% |   |               |
|                         | 63 | 70% – poniżej 80% |   |               |
|                         | 64 | 60% – poniżej 70% |   |               |
|                         | 65 | 50% – poniżej 60% |   |               |
|                         | 66 | 40% – poniżej 50% |   |               |
|                         | 67 | 30% – poniżej 40% |   |               |
|                         | 68 | 20% – poniżej 30% |   |               |
|                         | 69 | 10% – poniżej 20% |   |               |
|                         | 70 | poniżej 10%       |   |               |



**TABL. II.7 SZACUNKOWA IMPORTOCHŁONNOŚĆ PRODUKCJI  
W PRZEDSIĘBIORSTWACH w % (bez znaku po przecinku)**

| Wyszczególnienie   |    | za okres<br>od 01.01.2013<br>do 31.12.2013 |
|--|----|--|
|  |    | 1  |
| Szacunkowa importochłonność produkcji ogółem *)          | 01 |  |
| a) szacunkowa importochłonność produkcji eksportowej **) | 02 |  |
| b) szacunkowa importochłonność produkcji krajowej        | 03 |  |

\*) Jest to iloraz kosztów importu zaopatrzeniowego do wartości produkcji sprzedanej wyrażony w %.

\*\*) Jest to iloraz kosztów importu zaopatrzeniowego do wartości produkcji sprzedanej na eksport w ujęciu memoriałowym wyrażony w %.

**TABL. II.8 WARTOŚĆ NOMINALNA I WARTOŚĆ BILANSOWA INSTRUMENTÓW  
FINANSOWYCH w tys. zł (bez znaku po przecinku)**

| Wyszczególnienie  |    | Stan na: 31.12.2013 |                   |
|---|----|---------------------|-------------------|
|   |    | Wartość nominalna   | Wartość bilansowa |
|   |    | 1                   | 2                 |
| <b>AKTYWA - Instrumenty finansowe</b><br>(w.02 + w.05+ w.07+ w.08 + w.09) | 01 |                     |                   |
| udziałowe instrumenty kapitałowe,<br>w tym:                               | 02 |                     |                   |
| akcje   | 03 |                     |                   |
| certyfikaty inwestycyjne  | 04 |                     |                   |
| instrumenty dłużne (wraz<br>z wartością naliczonych odsetek),<br>w tym:   | 05 |                     |                   |
| obligacje Skarbu Państwa<br>i bony skarbowe                               | 06 |                     |                   |
| depozyty i pożyczki udzielone   | 07 |                     |                   |
| instrumenty pochodne  | 08 |                     |                   |
| pozostałe instrumenty finansowe   | 09 |                     |                   |
| <b>PASYWA - Instrumenty finansowe</b><br>(w.11 + w.14)                    | 10 |                     |                   |
| zobowiązania z tytułu instrumentów<br>finansowych, z tego:                | 11 |                     |                   |
| zobowiązania z tytułu emisji<br>własnych obligacji                        | 12 |                     |                   |
| zobowiązania z tytułu<br>instrumentów pochodnych                          | 13 |                     |                   |
| pozostałe zobowiązania z tytułu<br>instrumentów finansowych               | 14 |                     |                   |

**TABL. II.9 WARTOŚĆ NOMINALNA I WARTOŚĆ BILANSOWA INSTRUMENTÓW POCHODNYCH w tys. zł (bez znaku po przecinku)**

| Wyszczególnienie                     |    | Stan na: 31.12.2013 |                   |
|--------------------------------------|----|---------------------|-------------------|
|                                      |    | Wartość nominalna   | Wartość bilansowa |
|                                      |    | 1                   | 2                 |
| <b>AKTYWA – Instrumenty pochodne</b> | 01 |                     |                   |
| ogółem, z tego:                      |    |                     |                   |
| kontrakty forward                    | 02 |                     |                   |
| kontrakty futures                    | 03 |                     |                   |
| opcje                                | 04 |                     |                   |
| kontrakty swap, w tym:               | 05 |                     |                   |
| CIRS                                 | 06 |                     |                   |
| pozostałe instrumenty pochodne       | 07 |                     |                   |
| <b>PASYWA – Instrumenty pochodne</b> | 08 |                     |                   |
| ogółem, z tego:                      |    |                     |                   |
| kontrakty forward                    | 09 |                     |                   |
| kontrakty futures                    | 10 |                     |                   |
| opcje                                | 11 |                     |                   |
| kontrakty swap, w tym:               | 12 |                     |                   |
| CIRS                                 | 13 |                     |                   |
| pozostałe instrumenty pochodne       | 14 |                     |                   |

**TABL. II.10 WYNIK NA INWESTYCJACH W INSTRUMENTY FINANSOWE w tys. zł (bez znaku po przecinku)**

| Wyszczególnienie   |    | Stan na: 31.12.2013 |
|--|----|---------------------|
|  |    | 1                   |
| Wynik na inwestycjach w instrumenty finansowe ogółem, w tym: | 01 |                     |
| wynik na inwestycjach portfelowych                           | 02 |                     |
| wynik na inwestycjach w instrumenty pochodne                 | 03 |                     |

**Uwaga: do Tabl.II.11:** Dane dotyczące przewidywanego okresu uregulowania wszystkich zobowiązań z tytułu umów dotyczących operacji finansowych instrumentami pochodnymi (Tabl.II.11) podają tylko te przedsiębiorstwa, które na 31.12.2013 r. mają ujemne saldo z tego tytułu (niezależnie od tego, czy zobowiązania traktowane są jako sporne, czy bezsporne).

**TABL. II.11 ZOBOWIĄZANIA Z TYTUŁU UMÓW DOTYCZĄCYCH OPERACJI FINANSOWYCH INSTRUMENTAMI POCHODNYMI w tys. zł (bez znaku po przecinku)**

| Wyszczególnienie  |    | Stan na: 31.12.2013 |
|---|----|---------------------|
|   |    | 1                   |
| Zobowiązania wymagalne w terminie:<br>(w. 02 + w. 03 + w. 04) | 01 |                     |
| do 1 roku (włącznie)  | 02 |                     |
| powyżej roku do dwóch lat (włącznie)                          | 03 |                     |
| powyżej dwóch lat   | 04 |                     |
| Zobowiązania sporne   | 05 |                     |
| Zobowiązania przeterminowane                                  | 06 |                     |

**TABL. II.12 INFORMACJA O UTWORZENIU REZERWY NA ZOBOWIĄZANIA Z TYTUŁU UMÓW NA INSTRUMENTY FINANSOWE w tys. zł (bez znaku po przecinku)**

| Wyszczególnienie                      |    | Kwota |
|---------------------------------------|----|-------|
|                                       |    | 1     |
| OGÓŁEM w 2013 roku, w tym:            | 01 |       |
| z tytułu umów na instrumenty pochodne | 02 |       |

**DZIAŁ III. ANKIETA**

**Uwaga:** w Dziale III należy wykazać dane jednostkowe dotyczące tylko jednostki dominującej w grupie lub przedsiębiorstwa samodzielnie działającego.

**CZEŚĆ A – RELACJE Z BANKAMI** (prosimy o wypełnienie Części A według własnych relacji z bankami)

**1. Czy przedsiębiorstwo korzysta z usług:**

|                        |    |  |
|------------------------|----|--|
| jednego banku          | 01 |  |
| dwóch banków           | 02 |  |
| trzech i więcej banków | 03 |  |

**2. Czy przedsiębiorstwo spotkało się z wypowiedzeniem umów kredytowych przez bank**

|     |     |
|-----|-----|
| TAK | NIE |
|-----|-----|

**3. Relacje respondenta z bankami w 2013 r.** (wypełniają przedsiębiorstwa, które w pkt 2 zaznaczyły odp. „TAK”)

| Wyszczególnienie   |    |  |
|--|----|--|
| Nastąpiło wypowiedzenie przez bank umów kredytowych w związku z zaległymi wierzytelnościami  | 01 |  |
| Wypowiedzenie umów kredytowych miało związek z zaprzestaniem obsługiwanie przez przedsiębiorstwo wierzytelności tego banku z tytułu umów dotyczących instrumentów pochodnych. Stroną tych umów był bank kredytujący przedsiębiorstwo (respondenta) | 02 |  |
| Bank uruchomił procedurę zaspokojenia swych wierzytelności z tytułu udzielonych przez przedsiębiorstwo zabezpieczeń  | 03 |  |
| Bank zaspokoił swoje roszczenia ze złożonych przez przedsiębiorstwo instrumentów zabezpieczających wierzytelności  | 04 |  |

**4. Subiektywna ocena kontaktów respondenta na podstawie doświadczeń z bankami**

Prosimy ocenić relacje z bankami (do 3 transakcji) w skali 1-5, przy czym: 1 – ocena negatywna, 5 – najwyższa ocena pozytywna.

| Wyszczególnienie   |    | Transakcja 1<br>..... |   |   |   |   | Transakcja 2<br>..... |   |   |   |   | Transakcja 3<br>..... |   |   |   |   |
|--|----|-----------------------|---|---|---|---|-----------------------|---|---|---|---|-----------------------|---|---|---|---|
| Bank krajowy   | 01 | 1                     | 2 | 3 | 4 | 5 | 1                     | 2 | 3 | 4 | 5 | 1                     | 2 | 3 | 4 | 5 |
| Oddział lub przedstawicielstwo banku zagranicznego w kraju | 02 | 1                     | 2 | 3 | 4 | 5 | 1                     | 2 | 3 | 4 | 5 | 1                     | 2 | 3 | 4 | 5 |

**CZĘŚĆ B – RELACJE Z UBEZPIECZYCIELAMI** (prosimy o wypełnienie Części B według własnych relacji z ubezpieczycielami)

Ankieta **nie dotyczy** ubezpieczeń społecznych i zdrowotnych (ZUS, KRUS, NFZ).

Ubezpieczycielem jest zakład ubezpieczeń na życie, zakład prowadzący pozostałe ubezpieczenia osobowe i majątkowe, zorganizowane w formie spółki akcyjnej lub towarzystwa ubezpieczeń wzajemnych.

**5. Przedsiębiorstwo korzysta z usług ubezpieczyciela(i), który ma siedzibę:**

(proszę wskazać właściwe pola)

|   |    |     |     |
|---|----|-----|-----|
| w Polsce  | 01 | TAK | NIE |
| za granicą  | 02 | TAK | NIE |
| Czy w ciągu roku 2013 przedsiębiorstwo zmieniło ubezpieczyciela?                      | 03 | TAK | NIE |
| Czynniki, które miały wpływ na zmianę ubezpieczyciela (proszę wskazać właściwe pola): |    |     |     |
| brak odpowiedniego produktu w ofercie usług ubezpieczeniowych                         | 04 |     |     |
| brak zaufania do zakładu ubezpieczeniowego  | 05 |     |     |
| wysokie składki ubezpieczeniowe   | 06 |     |     |
| przewlekła likwidacja szkód   | 07 |     |     |
| niskie odszkodowanie  | 08 |     |     |
| odmowa wypłacenia odszkodowania   | 09 |     |     |
| inne przyczyny  | 10 |     |     |

**6. Przedsiębiorstwo nie korzysta z usług ubezpieczyciela(i) ze względu na:**

(proszę wskazać właściwe pola)

|   |    |  |  |
|---|----|--|--|
| brak odpowiedniej oferty                                      | 01 |  |  |
| zbyt wysokie składki ubezpieczeniowe                          | 02 |  |  |
| brak odpowiedniego produktu w ofercie usług ubezpieczeniowych | 03 |  |  |
| brak zaufania do zakładu ubezpieczeniowego                    | 04 |  |  |
| przewlekła likwidacja szkód                                   | 05 |  |  |
| niskie odszkodowanie  | 06 |  |  |
| odmowa wypłacenia odszkodowania                               | 07 |  |  |
| inne przyczyny  | 08 |  |  |

**7. Czy oferta ubezpieczeniowa dostępna na polskim rynku wyczerpuje oczekiwania przedsiębiorstwa**

|     |     |
|-----|-----|
| TAK | NIE |
|-----|-----|

**8. Proszę podać rok zawarcia ostatniego ubezpieczenia z ubezpieczycielem:**

|  |    |  |
|--|----|--|
| na życie (w dziale I ustawy o działalności ubezpieczeniowej)                                     | 01 |  |
| pozostałe ubezpieczenia osobowe i majątkowe (w dziale II ustawy o działalności ubezpieczeniowej) | 02 |  |

**9. Przedsiębiorstwo zawarło w 2013 r. umowy ubezpieczenia z:**

|                                   |    |  |
|-----------------------------------|----|--|
| jednym ubezpieczycielem           | 01 |  |
| dwoma ubezpieczycielami           | 02 |  |
| trzema i więcej ubezpieczycielami | 03 |  |

**10. Subiektywna ocena kontaktów respondenta na podstawie doświadczeń z ubezpieczycielami w 2013 r.**

Prosimy ocenić relacje z ubezpieczycielami (do 3 transakcji) w skali 1-5, przy czym: **1** – ocena negatywna, **5** – najwyższa ocena pozytywna

| Wyszczególnienie   |    | Transakcja 1<br>..... |   |   |   |   | Transakcja 2<br>..... |   |   |   |   | Transakcja 3<br>..... |   |   |   |   |
|--|----|-----------------------|---|---|---|---|-----------------------|---|---|---|---|-----------------------|---|---|---|---|
|  |    | 1                     | 2 | 3 | 4 | 5 | 1                     | 2 | 3 | 4 | 5 | 1                     | 2 | 3 | 4 | 5 |
| Ubezpieczyciel krajowy   | 01 |                       |   |   |   |   |                       |   |   |   |   |                       |   |   |   |   |
| Ubezpieczyciel, oddział lub przedstawicielstwo ubezpieczyciela zagranicznego w kraju | 02 |                       |   |   |   |   |                       |   |   |   |   |                       |   |   |   |   |

**11. Zawierając w 2013 r. umowę ubezpieczeniową przedsiębiorstwo korzystało z:**

(proszę wskazać właściwe pola)

|   |    |  |
|---|----|--|
| kontaktów bezpośrednich z zakładem ubezpieczeniowym w centrali lub oddziale | 01 |  |
| usług agenta (multiagenta) ubezpieczeniowego                                | 02 |  |
| usług brokera ubezpieczeniowego   | 03 |  |
| portalu internetowego ubezpieczyciela                                       | 04 |  |
| pośrednictwa banku przy zawieraniu umowy na produkty bankowe                | 05 |  |
| innych kanałów dystrybucji ubezpieczeń                                      | 06 |  |

**12. Proszę podać wartość składki w ubezpieczeniach na życie (w dziale I ustawy o działalności ubezpieczeniowej), dotyczy umów zawartych (czynnych) w 2013 r. w tys. zł (bez znaku po przecinku)**

|  |    |  |
|--|----|--|
| ubezpieczenie grupowe na życie (sponsorowane przez pracodawcę)       | 01 |  |
| indywidualne ubezpieczenia na życie (sponsorowane przez pracodawcę)  | 02 |  |
| pracownicze programy emerytalne (kwota obciążająca przedsiębiorstwo) | 03 |  |

**13. Jeśli przedsiębiorstwo korzysta z usług ubezpieczyciela(i) - ubezpieczenia osobowe i majątkowe** (w dziale II ustawy o działalności ubezpieczeniowej) , **to czy są to ubezpieczenia** (proszę wskazać właściwe pola):

|  |    |  |
|--|----|--|
| odnawiane z tym samym ubezpieczycielem                         | 01 |  |
| kontynuowane z innym ubezpieczycielem niż w poprzednim okresie | 02 |  |
| zawarte na rok   | 03 |  |
| zawarte na okres poniżej jednego roku                          | 04 |  |

**14. Co zadecydowało o wyborze zakładu ubezpieczeń**

(proszę wskazać właściwe pola):

|   |    |  |
|---|----|--|
| renoma firmy ubezpieczeniowej                   | 01 |  |
| szeroki zakres oferowanych produktów            | 02 |  |
| kompleksowość ubezpieczeń                       | 03 |  |
| niska składka                                   | 04 |  |
| długoletnia i dobra współpraca                  | 05 |  |
| sprawną likwidacją szkód                        | 06 |  |
| elastyczność w ustalaniu warunków ubezpieczenia | 07 |  |
| bliska lokalizacja zakładu ubezpieczeniowego    | 08 |  |
| reklama   | 09 |  |
| inne przyczyny                                  | 10 |  |

**15. Jak długo przedsiębiorstwo współpracuje ze swoim aktualnym ubezpieczycielem(ami)**

(proszę wskazać właściwe pola):

| Wyszczególnienie |    | Na życie | Pozostałe ubezpieczenia osobowe i majątkowe |
|------------------|----|----------|---|
|                  |    | 1        | 2   |
| poniżej 1 roku   | 01 |          |   |
| 1 – 2 lata       | 02 |          |   |
| 3 – 5 lat        | 03 |          |   |
| 6 – 10 lat       | 04 |          |   |
| powyżej 10 lat   | 05 |          |   |

**16. Jeśli przedsiębiorstwo korzysta z ubezpieczeń majątkowych proszę zaznaczyć zakres/y ubezpieczenia** (proszę wskazać właściwe pola):

|   |    |  |
|---|----|--|
| ubezpieczenie kompleksowe ( <i>all risks</i> )      | 01 |  |
| pakiety ubezpieczeniowe od kilku ryzyk równocześnie | 02 |  |
| od jednego ryzyka                                   | 03 |  |



**17. Proszę podać roczną wartość składki (wpłacona w 2013 r.) w pozostałych ubezpieczeniach osobowych i majątkowych (dział II ustawy o działalności ubezpieczeniowej) w wierszu 01 i szacunkową w poszczególnych grupach ryzyka (w wierszach 02-19) w tys. zł (bez znaku po przecinku)**

| Wyszczególnienie  | Kwota |
|---|-------|
| <b>OGÓŁEM *)</b>  | 01    |
| ubezpieczenia wypadku (grupa 1)   | 02    |
| ubezpieczenia choroby (grupa 2)   | 03    |
| ubezpieczenia casco pojazdów lądowych z wyjątkiem pojazdów szynowych  | 04    |
| ubezpieczenia casco pojazdów szynowych (grupa 4)  | 05    |
| ubezpieczenia casco statków powietrznych (grupa 5)  | 06    |
| ubezpieczenia casco żeglugi morskiej i śródlądowej (grupa 6)  | 07    |
| ubezpieczenia przedmiotów w transporcie (grupa 7)   | 08    |
| ubezpieczenia szkód spowodowanych żywiołami (grupa 8)   | 09    |
| ubezpieczenia pozostałych szkód rzeczowych (grupa 9)  | 10    |
| ubezpieczenia odpowiedzialności cywilnej wynikającej z posiadania pojazdów lądowych z napędem własnym (grupa 10)      | 11    |
| odpowiedzialności cywilnej wynikającej z posiadania statków powietrznych (grupa 11)                                   | 12    |
| ubezpieczenia odpowiedzialności cywilnej z posiadania i użytkowania statków żeglugi morskiej i śródlądowej (grupa 12) | 13    |
| ubezpieczenia odpowiedzialności cywilnej ogólnej (grupa 13)   | 14    |
| ubezpieczenia kredytu (grupa 14)  | 15    |
| gwarancja ubezpieczeniowa (grupa 15)  | 16    |
| ubezpieczenia różnych ryzyk finansowych (grupa 16)  | 17    |
| ubezpieczenia ochrony prawnej (grupa 17)  | 18    |
| ubezpieczenia świadczenia pomocy (grupa 18)   | 19    |

\*) Ubezpieczenia na bazie *all risk* (od wszystkich ryzyk) prosimy podać wyłącznie w wierszu 01 (kwota ogółem)

**18. Czy majątek przedsiębiorstwa jest ubezpieczony na bazie (proszę wskazać właściwe pola):**

|                         |        |    |  |
|-------------------------|--------|----|--|
| wartości księgowej      | brutto | 01 |  |
|                         | netto  | 02 |  |
| wartości odtworzeniowej |        | 03 |  |
| innej                   |        | 04 |  |

**19. Szacunkowa wartość majątku ubezpieczona przez przedsiębiorstwo w 2013 r. w tys. zł (bez znaku po przecinku)**

|   |    |  |
|---|----|--|
| mienia (z wyłączeniem nieruchomości i pojazdów mechanicznych) | 01 |  |
| pojazdów mechanicznych  | 02 |  |
| budynków, budowli i innych nieruchomości                      | 03 |  |

**20. Czy przedsiębiorstwo w 2013 r.:**

|  |    |  |
|--|----|--|
| utrzymało dotychczasowy zakres ubezpieczeń majątkowych   | 01 |  |
| ograniczyło dotychczasowy zakres ubezpieczeń majątkowych | 02 |  |
| rozszerzyło dotychczasowy zakres ubezpieczeń majątkowych | 03 |  |

**21. Czy w ciągu ostatnich trzech lat przedsiębiorstwo zmieniło ubezpieczyciela?**

|     |     |
|-----|-----|
| TAK | NIE |
|-----|-----|

*(jeśli „TAK”, prosimy o podanie przyczyny, zaznaczając odpowiednie pola):*

|  |    |  |
|--|----|--|
| niższa składka przy tym samym zakresie ubezpieczenia na życie    | 01 |  |
| niższa składka przy tym samym zakresie ubezpieczenia majątkowego | 02 |  |
| zmiana właściciela przedsiębiorstwa                              | 03 |  |
| utrata zaufania do zakładu ubezpieczeniowego                     | 04 |  |
| inne przyczyny   | 05 |  |

**CZĘŚĆ C – WINDYKACJA NALEŻNOŚCI** (prosimy o wypełnienie Części C według własnych relacji)

**1. Czy przedsiębiorstwo uczestniczy w windykacji zagrożonych należności?**

TAK

NIE

(jeśli „TAK”, prosimy zaznaczyć właściwą odpowiedź):

| Wyszczególnienie  |    |  |
|---|----|--|
| windykację prowadzi samodzielnie                            | 01 |  |
| windykację prowadzi we współpracy z firmą windykacyjną      | 02 |  |
| windykację prowadzi na podstawie umowy z firmą windykacyjną | 03 |  |

**2. Jeżeli przedsiębiorstwo w 2013 r. windykację prowadziło samodzielnie, prosimy podać wartość odzyskanych wierzytelności w ujęciu kasowym w tys. zł (bez znaku po przecinku)**

|  |    |  |
|--|----|--|
| wartość wierzytelności według stanu na początek roku | 01 |  |
| wartość odzyskanych wierzytelności w ciągu roku      | 02 |  |

**3. Jeżeli przedsiębiorstwo w 2013 r. prowadziło windykację samodzielnie, prosimy podać metody stosowane w celu odzyskania wierzytelności:**

|  |    |  |
|--|----|--|
| <b>Windykacja polubowna:</b>   |    |  |
| wysyłanie do dłużników pism nakłaniających do spłacenia zadłużenia   | 01 |  |
| monitowanie telefoniczne   | 02 |  |
| spotkania i mediacja z dłużnikiem  | 03 |  |
| wezwanie do zapłaty z ostrzeżeniem o zamiarze podjęcia stosownych kroków celem wpisania dłużnika do Rejestru Dłużników Biura Informacji Gospodarczej (BIG) | 04 |  |
| <b>Windykacja sądowa</b>   |    |  |
| doprowadzenie do uzyskania wyroku sądowego lub nakazu zapłaty  | 05 |  |
| egzekucja komornicza   | 06 |  |
| <b>Inne metody</b><br>(proszę podać jakie).....  | 07 |  |

**4. Przedsiębiorstwo w 2013 r. zawarło roku umowę/umowy z:**

|                                       |    |  |
|---------------------------------------|----|--|
| jedną firmą windykacyjną              | 01 |  |
| dwoma i więcej firmami windykacyjnymi | 02 |  |

**5. Jak długo przedsiębiorstwo korzysta z usług firm windykacyjnych:**

|  |    |  |
|--|----|--|
| poniżej 1 roku                             | 01 |  |
| 1 – 2 lata                                 | 02 |  |
| 3 – 5 lat                                  | 03 |  |
| powyżej 5 lat                              | 04 |  |
| nie korzystało z usług firm windykacyjnych | 05 |  |

**6. Główne przyczyny, które zadecydowały o podjęciu decyzji o skorzystaniu z usług firm windykacyjnych: (prosimy zaznaczyć odpowiednie pola):**

|  |    |  |
|--|----|--|
| niespłacanie przez dłużnika zaciągniętych zobowiązań o charakterze pieniężnym        | 01 |  |
| nieopłacona faktura VAT  | 02 |  |
| sądowy nakaz zapłaty   | 03 |  |
| samodzielnie prowadzona windykacja nie doprowadziła do odzyskania wierzytelności     | 04 |  |
| bezprawne wykorzystywanie nazw handlowych lub znaków towarowych                      | 05 |  |
| nieuczciwa konkurencja   | 06 |  |
| ujawnienie wiadomości stanowiących tajemnicę przedsiębiorstwa lub tajemnicę handlową | 07 |  |
| inne przyczyny (proszę podać jakie).....   | 08 |  |

**7. Jeżeli przedsiębiorstwo w 2013 r. windykację prowadziło na podstawie umowy z firmą windykacyjną, prosimy podać wartość odzyskanych wierzytelności w ujęciu kasowym w tys. zł (bez znaku po przecinku)**

|  |    |  |
|--|----|--|
| wartość wierzytelności według stanu na początek roku | 01 |  |
| wartość odzyskanych wierzytelności w ciągu roku      | 02 |  |

**8. Średni czas trwania ściągnięcia długów od momentu zawarcia umowy z firmą windykacyjną:**

|  |    |    |
|--|----|----|
| Od momentu zawarcia umowy z firmą windykacyjną do czasu ściągnięcia przez nią długu upłynął okres: | 01 | *) |
|--|----|----|

\*) przedziały czasu do wyboru: 1) do miesiąca; 2) powyżej 1 miesiąca do pół roku; 3) powyżej pół roku do 1 roku; 4) powyżej 1 roku;

### 9. Subiektywna ocena kontaktów respondenta na podstawie doświadczeń z firmami windykacyjnymi w 2013 r.

Prosimy ocenić relacje z firmami windykacyjnymi (nie więcej niż 3 umowy) w skali 1-5, przy czym: 1 – ocena negatywna, 5 – najwyższa ocena pozytywna.

| Wyszczególnienie   |    | Transakcja 1<br>..... |   |   |   |   | Transakcja 2<br>..... |   |   |   |   | Transakcja 3<br>..... |   |   |   |   |
|--|----|-----------------------|---|---|---|---|-----------------------|---|---|---|---|-----------------------|---|---|---|---|
| windikator krajowy   | 01 | 1                     | 2 | 3 | 4 | 5 | 1                     | 2 | 3 | 4 | 5 | 1                     | 2 | 3 | 4 | 5 |
| windikator, oddział lub przedstawicielstwo windykatora zagranicznego w kraju | 02 | 1                     | 2 | 3 | 4 | 5 | 1                     | 2 | 3 | 4 | 5 | 1                     | 2 | 3 | 4 | 5 |

### 10. Jeżeli w ciągu ostatnich trzech lat przedsiębiorstwo zmieniło firmę windykacyjną prosimy o podanie przyczyn, zaznaczając odpowiednie pola:

|  |    |  |
|--|----|--|
| zbyt wysokie opłaty pobierane przez firmę windykacyjną | 01 |  |
| zbyt mała skuteczność w odzyskiwaniu wierzytelności    | 02 |  |
| zbyt długi czas odzyskiwania wierzytelności            | 03 |  |
| utrata zaufania do firmy windykacyjnej                 | 04 |  |
| inne przyczyny (proszę podać jakie .....               | 05 |  |

|  |
|--|
|  |
|--|

(e-mail osoby sporządzającej sprawozdanie – WYPEŁNIAĆ WIELKIMI LITERAMI)

|   |   |  |
|---|---|--|
| Proszę podać szacunkowy czas (w minutach) przeznaczony na przygotowanie danych dla potrzeb wypełnienia formularza | 1 |  |
| Proszę podać szacunkowy czas (w minutach) przeznaczony na wypełnienie formularza                                  | 2 |  |

.....  
(imię, nazwisko i telefon osoby sporządzającej sprawozdanie)

.....  
(miejscowość i data)

.....  
(nazwisko osoby działającej w imieniu sprawozdawcy)

## **OBJAŚNIENIA DO FORMULARZA „IF” – INSTRUMENTY FINANSOWE PRZEDSIĘBIORSTW NIEFINANSOWYCH:**

### **DZIAŁ I. INFORMACJE OGÓLNE**

**GRUPA KAPITAŁOWA** w rozumieniu art. 3 ust. 1 pkt 44 ustawy z dnia 29 września 1994 r. o rachunkowości (Dz. U. z 2013 r. poz. 330, z późn. zm.) jest to jednostka dominująca wraz z jednostkami zależnymi.

**JEDNOSTKA DOMINUJĄCA** w rozumieniu art. 3 ust. 1 pkt 37 ustawy z dnia 29 września 1994 r. o rachunkowości jest to jednostka będąca spółką handlową lub przedsiębiorstwem państwowym, sprawująca kontrolę nad inną jednostką.

**JEDNOSTKA PODPORZĄDKOWANA** w rozumieniu art. 3 ust. 1 pkt 42 ustawy z dnia 29 września 1994 r. o rachunkowości jest to jednostka zależna, współzależna oraz stowarzyszona.

### **WYJAŚNIENIA do TABL. I.1**

Tab. I.1 wypełniają podmioty zgodnie ze stanem na dzień 31.XII.2013 r.

### **WYJAŚNIENIA do TABL. I.2**

W rozumieniu art. 2 ustawy z dnia 26 czerwca 1974 r. – Kodeks pracy (Dz. U. z 1998 r. Nr 21, poz. 94, z późn. zm.) pracownikiem jest osoba zatrudniona na podstawie umowy o pracę, powołania, wyboru, mianowania lub spółdzielczej umowy o pracę.

Pojęcie **stosunek pracy** dotyczy relacji między pracodawcą i pracownikiem w rozumieniu: art. 22 § 1 kodeksu pracy, który stanowi: „Przez nawiązanie stosunku pracy pracownik zobowiązuje się do wykonywania pracy określonego rodzaju na rzecz pracodawcy, a pracodawca – do zatrudniania pracownika za wynagrodzeniem” oraz art. 67<sup>5</sup> § 1 Kodeksu pracy, który stanowi: „Praca może być wykonywana regularnie poza zakładem pracy, z wykorzystaniem środków komunikacji elektronicznej w rozumieniu przepisów o świadczeniu usług drogą elektroniczną (telepraca)”.

*Prosimy, aby przedsiębiorstwa wchodzące w skład grupy kapitałowej podały w TABL. I.2 informację o łącznej liczbie etatów we wszystkich aktywnych gospodarczo przedsiębiorstwach wchodzących w skład grupy kapitałowej oraz w podziale na etaty: w jednostce dominującej i (razem) w jednostkach podporządkowanych.*

### **Do zatrudnionych zalicza się:**

- 1) osoby zatrudnione na podstawie umowy o pracę, powołania, wyboru lub mianowania, w tym również:
  - osoby zatrudnione przy pracach interwencyjnych i robotach publicznych, finansowanych z Funduszu Pracy,
  - osoby młodociane pracujące na podstawie umowy o pracę, a nie w celu przygotowania zawodowego,
  - osoby przebywające za granicą na podstawie delegacji służbowej;
- 2) osoby pracujące w zakładach pracy w formie zorganizowanych grup roboczych, tj. uczestników OHP (z wyjątkiem odbywających naukę zawodu), skazanych.

Do zatrudnionych zalicza się także osoby pracujące w górnictwie w okresie początkowych 28 dni pracy.

W zatrudnieniu należy uwzględnić cudzoziemców wykonujących pracę w Polsce zgodnie z przepisami zawartymi w ustawie z dnia 20 kwietnia 2004 r. o promocji zatrudnienia i instytucjach rynku pracy (Dz. U. z 2013 r. poz. 674, z późn. zm.).

## **DZIAŁ II. WYBRANE DANE FINANSOWE**

Dane wartościowe w dziale II należy podawać w **tysiącach złotych bez znaku po przecinku**.

Przez dane wartościowe rozumie się w szczególności dane wykazywane w pozycjach: aktywa, pasywa, wartość bilansowa, wartość nominalna, różnice kursowe, odsetki.

**Wartości ujemne** należy poprzedzić znakiem **minus „-”** bezpośrednio przed liczbą.

Pola, w których dane kategorie **nie występują** należy **zostawić puste** (nie wpisywać zer).

### **WYJAŚNIENIA do TABL. II.3**

Należy wykazać wartości przepływów pieniężnych. W rachunku przepływów pieniężnych należy uwzględnić wszystkie wpływy i wydatki z działalności operacyjnej, inwestycyjnej i finansowej jednostki, z wyjątkiem wpływów i wydatków będących rezultatem zakupu lub sprzedaży środków pieniężnych.

Dla właściwego określenia wartości przepływów pieniężnych:

- przez działalność operacyjną rozumie się podstawowy rodzaj działalności jednostki oraz inne rodzaje działalności, niezaliczone do działalności inwestycyjnej (lokacyjnej) lub finansowej,
- przez działalność inwestycyjną (lokacyjną) rozumie się nabywanie lub zbywanie składników aktywów trwałych i krótkoterminowych aktywów finansowych oraz wszystkie z nimi związane pieniężne koszty i korzyści,
- przez działalność finansową rozumie się pozyskiwanie lub utratę źródeł finansowania zmiany w rozmiarach i relacjach kapitału (funduszu) własnego i obcego w jednostce] oraz wszystkie z nimi związane pieniężne koszty i korzyści.

### **WYJAŚNIENIA do TABL. II.4**

**Uwaga:** jeżeli grupa kapitałowa posiada jednostki podporządkowane w kraju i za granicą, to dane o imporcie/eksporcie podaje tylko za jednostki należące do grupy, mające siedzibę w kraju.

Import/eksport rozumiany jest jako przywóz/wywóz poza granice kraju. Równoznaczne do pojęcia import/eksport, stosowanego w odniesieniu do krajów pozaunijnych jest pojęcie „wewnątrzspółnotowa zakup/dostawa” w odniesieniu do krajów członkowskich UE.

Wiersz 01 – należy wykazać wartość zakupu towarów i usług z importu (bez podatku VAT i kosztów manipulacyjnych) łącznie z zakupem środków trwałych.

Wiersz 02 – należy wykazać wartość przychodów netto ze sprzedaży na eksport: produktów (wyroby gotowe, półfabrykaty i usługi) a także usług obcych jeśli są one fakturowane odbiorcom łącznie z produktami, środki pieniężne otrzymane tytułem dopłat do cen sprzedaży oraz towarów i materiałów (bez podatku od towarów i usług).

### **WYJAŚNIENIA do TABL. II.5 oraz TABL. II.6**

Prosimy o podanie szacunkowej informacji o strukturze walutowej przychodów (rubr.1 Tabl.II.5), w tym w przychodów ze sprzedaży na eksport (rubr.2 Tabl.II.5) oraz o strukturze walutowej



kosztów (rubr.1 Tabl.II.6), w tym kosztów importu (rubr.2 Tabl.II.6), zaznaczając pola właściwe za okres sporządzenia sprawozdania finansowego.

**Przykład:** W Tabl.II.4 kwota wykazana w wierszu 02 (eksport ogółem) wyniosła 1 000 000,00 zł. Na kwotę tą złożyły się przychody z eksportu, w których walutą rozliczeń były: EUR, USD, CHF, GBP, JPY, CZK, NOK. Łączna wartość przychodów z eksportu (po przeliczeniu wartości dewizowej na PLN) wyniosła odpowiednio: 400 000,00 zł (EUR), 200 000,00 zł (USD), 70 000,00 zł (CHF), 150 000,00 zł (GBP), 80 000,00 zł (JPY); 60 000,00 zł (CZK), 40 000,00 zł (NOK).

W tabl. II.5 należy zaznaczyć w odpowiedniej kolumnie: wiersz 06 (EUR), wiersz 18 (USD), wiersz 30 (CHF), wiersz 39 (GBP), wiersz 50 (JPY). Eksport rozliczany w CZK i NOK wykazany będzie w wierszu 59 (Pozostałe waluty obce)

W analogiczny sposób prosimy podać informacje o strukturze walutowej kosztów, w tym z tytułu wartości importu produktów, towarów, materiałów i usług.

### **WYJAŚNIENIA do TABL. II.8 oraz TABL. II.9**

**Instrumentami finansowymi** są papiery wartościowe oraz instrumenty finansowe nie będące papierami wartościowymi zdefiniowane w art. 2 ust. 1 ustawy z dnia 29 lipca 2005 r. o obrocie instrumentami finansowymi (Dz. U. z 2010 r. Nr 211, poz. 1384, z późn. zm.).

Instrumentami finansowymi w rozumieniu ustawy są:

- 1) papiery wartościowe;
- 2) niebędące papierami wartościowymi:
  - a) tytuły uczestnictwa w instytucjach wspólnego inwestowania,
  - b) instrumenty rynku pieniężnego,
  - c) opcje, kontrakty terminowe, swapy, umowy forward na stopę procentową, inne instrumenty pochodne, których instrumentem bazowym jest papier wartościowy, waluta, stopa procentowa, wskaźnik rentowności lub inny instrument pochodny, indeks finansowy lub wskaźnik finansowy, które są wykonywane przez dostawę lub rozliczenie pieniężne,
  - d) opcje, kontrakty terminowe, swapy, umowy forward na stopę procentową oraz inne instrumenty pochodne, których instrumentem bazowym jest towar i które są wykonywane przez rozliczenie pieniężne lub mogą być wykonane przez rozliczenie pieniężne według wyboru jednej ze stron,
  - e) opcje, kontrakty terminowe, swapy oraz inne instrumenty pochodne, których instrumentem bazowym jest towar i które są wykonywane przez dostawę, pod warunkiem, że są dopuszczone do obrotu na rynku regulowanym lub w alternatywnym systemie obrotu,
  - f) niedopuszczone do obrotu na rynku regulowanym ani w alternatywnym systemie obrotu opcje, kontrakty terminowe, swapy, umowy forward oraz inne instrumenty pochodne, których instrumentem bazowym jest towar, które mogą być wykonane przez dostawę, które nie są przeznaczone do celów handlowych i wykazują właściwości innych pochodnych instrumentów finansowych,
  - g) instrumenty pochodne dotyczące przenoszenia ryzyka kredytowego,
  - h) kontrakty na różnicę,
  - i) opcje, kontrakty terminowe, swapy, umowy forward dotyczące stóp procentowych oraz inne instrumenty pochodne odnoszące się do zmian klimatycznych, stawek frachtowych, uprawnień do emisji oraz stawek inflacji lub innych oficjalnych danych statystycznych, które są wykonywane przez rozliczenie pieniężne albo mogą być wykonane przez rozliczenie pieniężne według wyboru jednej ze stron, a także wszelkiego rodzaju inne instrumenty pochodne odnoszące się do aktywów, praw, zobowiązań, indeksów oraz innych wskaźników, które wykazują właściwości innych pochodnych instrumentów finansowych.

**Udziałowe instrumenty finansowe** to instrumenty stwierdzające udział ich posiadacza w kapitale emitującej je jednostki i dające posiadaczowi prawo do uczestniczenia w zyskach tej jednostki oraz prawo do udziału w funduszach własnych w przypadku likwidacji tej jednostki.

Zgodnie z zakresem zastosowania MSR 39 (Rozporządzenie Komisji (WE) nr 839/2009 z dnia 15 września 2009 r. zmieniające rozporządzenie (WE) nr 1126/2008 przyjmujące określone międzynarodowe standardy rachunkowości zgodnie z rozporządzeniem (WE) nr 1606/2002 Parlamentu Europejskiego i Rady w odniesieniu do Międzynarodowego Standardu Rachunkowości (MSR) 39 (Tekst mający znaczenie dla EOG) (Dz. Urz. UE L 244 z 16.09.2009, str. 6)) do instrumentów finansowych zaliczamy m.in. wartość kredytu, pożyczek, lokat, obligacji leasingu finansowego.

**Instrument pochodny** w rozumieniu § 3 pkt 4 rozporządzenia Ministra Finansów z dnia 12 grudnia 2001 r. w sprawie szczegółowych zasad uznawania, metod wyceny, zakresu ujawniania i sposobu prezentacji instrumentów finansowych (Dz. U. Nr 149, poz. 1674, z późn. zm.) to instrument finansowy, który charakteryzuje się łącznym występowaniem następujących cech:

- wartość jest zależna od zmiany wartości instrumentu bazowego: określonej stopy procentowej, ceny papieru wartościowego, ceny towaru, kursu wymiany walut, indeksu cen lub stóp, oceny wiarygodności kredytowej lub indeksu kredytowego albo innej podobnej wielkości,
- nabycie nie powoduje poniesienia żadnych wydatków początkowych albo wartość netto tych wydatków jest niska w porównaniu do wartości innych rodzajów kontraktów, których cena podobnie zależy od zmiany warunków rynkowych,
- rozliczenie transakcji nastąpi w przyszłości.

Klasyfikacja instrumentu pochodnego jest dokonywana według rodzaju tego instrumentu bazowego, który ma decydujący wpływ na wartość instrumentu pochodnego.

Do instrumentów pochodnych zalicza się w szczególności transakcje terminowe, takie jak kontrakt forward lub futures, opcje oraz kontrakty swap.

**Kontrakt forward** jest to umowa nakładająca na jedną stronę obowiązek dostarczenia, a na drugą – odbioru aktywów o określonej ilości, w określonym terminie w przyszłości i po określonej cenie, ustalonej w momencie zawierania kontraktu (§ 3 pkt 5 ww. rozporządzenia Ministra Finansów).

**Kontrakt futures** jest to umowa o określonej standardowej charakterystyce, będąca przedmiotem obrotu w obrocie regulowanym, nakładająca na jedną stronę obowiązek dostarczenia, a na drugą – odbioru aktywów o określonej ilości, w określonym terminie w przyszłości i po określonej cenie, ustalonej w momencie zawierania kontraktu (§ 3 pkt 6 ww. rozporządzenia Ministra Finansów).

**Opcja** zgodnie (§ 3 pkt 7 ww. rozporządzenia Ministra Finansów) jest kontraktem, w wyniku którego jednostka nabywa prawo kupna – opcja kupna (call) lub sprzedaży – opcja sprzedaży (put) aktywów podstawowych po określonej z góry cenie i w określonym czasie.

**Kontrakt swap** (§ 3 pkt 8 ww. rozporządzenia Ministra Finansów) jest to umowa zamiany przyszłych płatności na warunkach z góry określonych przez strony.

Podstawową cechą swapów jest to, że wymiana płatności następuje okresowo, co sprzyja skutecznemu zarządzaniu okresowymi przepływami pieniędzmi.

Swapy na stopę procentową (interest rate swap – IRS) umożliwiają wymianę w przyszłości płatności odsetkowych od zaciągniętych kredytów lub wyemitowanych obligacji; w tego typu operacjach nie dokonuje się przepływu kwoty kredytu, przelewane są tylko płatności odsetkowe.

Swap walutowy (currency swap) polega na wymianie okresowych płatności w jednej walucie na okresowe płatności w drugiej walucie, aż do momentu wygaśnięcia kontraktu, co umożliwia obu stronom ograniczenie skutków zmian kursu walut oraz pozwala na zmniejszenie kosztów finansowania.

Swap kursowy może polegać na kupnie/sprzedaży jednej waluty za drugą walutę, a po upływie określonego czasu przeprowadza się przeciwną transakcję sprzedaży/kupna tych samych walut. Swapy kursowe mogą przebiegać w trzech etapach: w pierwszym etapie następuje wymiana wartości nominalnych np. kredytów w dwóch różnych walutach po ustalonym kursie walutowym, w drugim – wymiana płatności odsetkowych pomiędzy stronami kontraktu, w trzecim – ponowna wymiana wartości nominalnych po pierwotnym kursie walutowym.

Swapy mieszane (CIRS – cross currency interest rate swaps) pozwalają na zamianę stałego oprocentowania w jednej walucie na zmienne oprocentowanie w drugiej walucie.

**Rynek pozagieldowych instrumentów pochodnych** obejmuje następujące instrumenty pochodne:

- dwuwalutowe transakcje wymiany płatności odsetkowych (CIRS) i opcje walutowe,
- transakcje pochodne stopy procentowej – kontrakty przyszłej stopy procentowej (FRA),
- transakcje wymiany płatności odsetkowych (IRS).

**Wartość nominalna to:**

- wartość, jaką otrzymuje inwestor przy wykupie danego papieru wartościowego, przypisywana w momencie emisji lub,
- kwota główna z tytułu zaciągniętej pożyczki należna do zapłaty w dniu wymagalności zobowiązania lub,
- wartość depozytu, którą podmiot jest zobowiązany zwrócić w terminie, w którym następuje likwidacja depozytu i od której nalicza się oprocentowanie lub,

w odniesieniu do instrumentu pochodnego:

- wartość umownych zobowiązań i należności,
- wartość nominalna przyszłych rzeczywistych lub – w przypadku instrumentów rozliczanych bez dostawy – potencjalnych dostaw brutto instrumentu bazowego lub,
- wartość kwoty nominalnej, od której naliczane są zgodnie z umową przepływy z tytułu danej pozycji.

**Wartość nominalną** prosimy podać zgodnie z ustawą z dnia 29 września 1994 r. o rachunkowości i rozporządzeniem Ministra Finansów z dnia 12 grudnia 2001 r. w sprawie szczegółowych zasad uznawania, metod wyceny, zakresu ujawniania i sposobu prezentacji instrumentów finansowych.

W przedsiębiorstwach stosujących MSR – włącznie z rozporządzeniem Komisji (WE) nr 839/2009 z dnia 15 września 2009 r. zmieniającym rozporządzenie (WE) nr 1126/2008 przyjmujące określone międzynarodowe standardy rachunkowości zgodnie z rozporządzeniem (WE) nr 1606/2002 Parlamentu Europejskiego i Rady w odniesieniu do Międzynarodowego Standardu Rachunkowości (MSR) 39 (Tekst mający znaczenie dla EOG), (Dz. U. L. 244 z 16.9.2009, str. 6).

**Wartość bilansowa** na koniec okresu sprawozdawczego równa się wartości bilansowej według stanu na początku okresu sprawozdawczego powiększonej o transakcje zakupu i zbycia instrumentów finansowych, zmniejszonej o transakcje sprzedaży i umorzenia, z uwzględnieniem zmian wyceny, różnic kursowych i pozostałych zmian.

## **WYJAŚNIENIA do TABL. II.10**

**Wynik na inwestycjach w instrumenty finansowe** stanowi różnicę przychodów finansowych i kosztów finansowych.

**Inwestycje portfelowe obejmują:**

**Udziałowe papiery wartościowe** obejmują wszystkie typy zbywalnych akcji i udziałów, w tym certyfikaty inwestycyjne (akcje) funduszy zbiorowego inwestowania (bez celu osiągnięcia długotrwałej korzyści z kapitału zaangażowanego w podmiot). Obejmują również jednostki uczestnictwa w funduszach zbiorowego inwestowania i kwity depozytowe (np. ADR lub GDR).

**Dłużne papiery wartościowe** obejmują wszystkie rodzaje długoterminowych i krótkoterminowych papierów dłużnych, w tym obligacje skarbowe, obligacje korporacyjne, bony skarbowe, krótkoterminowe korporacyjne papiery dłużne, zbywalne certyfikaty depozytowe.

Klasyfikacja papierów dłużnych jako papiery długoterminowe bądź instrumenty rynku pieniężnego (krótkoterminowe) jest dokonywana na podstawie pierwotnego okresu zapadalności tych papierów. Długoterminowe papiery dłużne mają pierwotny okres zapadalności równy lub dłuższy niż 1 rok. Pozostałe papiery dłużne to instrumenty rynku pieniężnego (krótkoterminowe papiery dłużne).

Do kategorii dłużnych papierów wartościowych zaliczane są również papiery dłużne z wbudowanymi pochodnymi instrumentami finansowymi (np. obligacje zamienne lub obligacje z opcją wcześniejszego wykupu).

**Pozostałe pochodne instrumenty finansowe** (tj. takie, które są samodzielными instrumentami finansowymi) są wyłączone z kategorii inwestycji portfelowych i rejestrowane w oddzielnej kategorii bilansu płatniczego „Pochodne instrumenty finansowe”. Transakcje z udzielonym lub otrzymanym przyrzeczeniem odkupu papierów wartościowych (repo) są również wyłączone z kategorii inwestycji portfelowych i rejestrowane w kategorii „Pozostałe inwestycje”

(źródło: *Biuletyn Informacyjny NBP*).


**WYJAŚNIENIA do TABL. II.11**

Pod pojęciem **zobowiązania „wymagalne w terminie”** rozumie się zobowiązania, które staną się wymagalne w jednym z okresów podanych w wierszach 02-04. Prosimy o podanie danych w tysiącach złotych bez znaku po przecinku.

W wierszu 01 prosimy o wykazanie nominalnej kwoty zobowiązań bezspornych, która jest sumą kwot podanych w wierszach 02, 03, 04.

W wierszu 05 prosimy o podanie kwoty zobowiązań spornych (łącznie: niewymagalnych, wymagalnych i przeterminowanych).

W wierszu 06 prosimy o wykazanie wartości zobowiązań przeterminowanych wraz z naliczonymi odsetkami za zwłokę.

|  |  |   |
|--|--|---|
|  <b>GŁÓWNY URZĄD STATYSTYCZNY</b> , al. Niepodległości 208, 00-925 Warszawa <span style="float: right;"><i>www.stat.gov.pl</i></span> |  |   |
| Nazwa i adres jednostki sprawozdawczej   | <b>K-01</b><br><b>Sprawozdanie</b><br><b>z działalności artystycznej</b><br><b>i rozrywkowej</b> | Portal sprawozdawczy GUS<br>www.stat.gov.pl<br><br>Urząd Statystyczny<br>31-223 Kraków<br>ul. Kazimierza Wyki 3 |
| Numer identyfikacyjny - REGON  | <b>za 2013 r.</b>  | Przekazać do dnia 21 stycznia 2014 r.   |

**Obowiązek przekazywania danych statystycznych wynika z art. 30 pkt 3 ustawy z dnia 29 czerwca 1995 r. o statystyce publicznej (Dz. U. z 2012 r. poz. 591, z późn. zm.) oraz rozporządzenia Rady Ministrów z dnia 9 listopada 2012 r. w sprawie programu badań statystycznych statystyki publicznej na rok 2013 (Dz. U. poz. 1391, z późn. zm.).**

*(e-mail sekretariatu jednostki sporządzającej sprawozdanie – WYPEŁNIĆ WIELKIMI LITERAMI)*

|   |  |                                     |     |              |     |   |
|---|--|-------------------------------------|-----|--------------|-----|---|
| 1. Rodzaj instytucji <sup>a)</sup> .....  |  |                                     |     |              |     |   |
| 2. Jednostka posiada własny zespół artystyczny:   |  |                                     | tak | 1            | nie | 0 |
| 3. Nazwa sceny .....  |  | 4. Miejsca na widowni w stałej sali |     |              |     |   |
| 5. Obiekt przystosowany dla osób poruszających się na wózkach inwalidzkich<br>(zaznaczyć symbol właściwej odpowiedzi) |  |                                     |     |              |     |   |
| A. Wejście do budynku   |  |                                     | tak | 1            | nie | 0 |
| B. Udogodnienia wewnątrz budynku  |  |                                     | tak | 1            | nie | 0 |
| 6. Obiekt wyposażony w urządzenia do audiodeskrpcji   |  |                                     | tak | 1            | nie | 0 |
| 7. Adres strony internetowej jednostki <b>www</b> .....   |  |                                     |     |              |     |   |
| 8. Organizator jednostki <sup>b)</sup> .....  |  |                                     |     |              |     |   |
| 9. Województwo  |  | powiat                              |     | miasto/gmina |     |   |
| 10. Miejscowość   |  |                                     |     |              |     |   |

<sup>a)</sup> Teatr dramatyczny, teatr lalkowy, teatr muzyczny (opera i inne), teatr tańca i ruchu, filharmonia, orkiestra symfoniczna, orkiestra kameralna, chór, zespół pieśni i tańca, przedsiębiorstwo (agencja) organizujące imprezy o charakterze estradowym, przedsiębiorstwo (agencja) organizujące imprezy o charakterze teatralnym, przedsiębiorstwo (agencja) organizujące imprezy o charakterze muzycznym, inna jednostka prowadząca działalność sceniczną o charakterze rozrywkowym.

<sup>b)</sup> Należy wpisać informację o właściwym ministrze, samorządzie województwa, powiatu, gminy, innej osobie prawnej lub osobie fizycznej.  
Teatry dramatyczne, lalkowe, muzyczne (opery i inne), tańca i ruchu, łącznie z jednostkami działającymi pod patronatem przedsiębiorstw (agencji) estradowych oraz filharmonie sporządzają sprawozdania oddzielnie dla każdej sceny (zespołu).

### Dział 1. Działalność w kraju

| Wyszczególnienie          |  | Ogółem      |   |
|---------------------------|--|-------------|---|
| 0                         |  | 1           |   |
| Przedstawienia (koncerty) |  | 1           |   |
| w tym w stałej sali       |  | 2           |   |
| Widzowie (słuchacze)      |  | 3           |   |
| w tym w stałej sali       |  | 4           |   |
| z wiersza 1               | premiery <sup>a)</sup>                     | 5           |   |
|                           | przedstawienia w repertuarze <sup>b)</sup> | 6           |   |
|                           | koprodukcje                                | polskie     | 7 |
|                           |  | zagraniczne | 8 |
|                           | szkolne audycje muzyczne                   |             | 9 |

<sup>a)</sup> Wypełniają teatry.

<sup>b)</sup> Dotyczy liczby tytułów będących w repertuarze w ciągu roku sprawozdawczego

### Dział 2. Zatrudnienie<sup>a)</sup> (stan w dniu 31 XII)

| Pracownicy |   | Pracujący ogółem | W tym kobiety |
|------------|---|------------------|---------------|
| 0          |   | 1                | 2             |
| Ogółem     |   | 1                |               |
| w tym      | zespół artystyczny                              | 2                |               |
|            | w tym z wykształceniem wyższym specjalistycznym | 3                |               |
|            | pracownicy techniczni                           | 4                |               |
|            | pracownicy administracyjni                      | 5                |               |

<sup>a)</sup> Wypełniają tylko sceny główne, podając łączną liczbę zatrudnionych w instytucji.

**Dział 3. Działalność w kraju według województw**

| Województwa                       | Sym-bol | Przedstawienia (koncerty) |                            | Widzowie (słuchacze) |                             |
|-----------------------------------|---------|---------------------------|----------------------------|----------------------|-----------------------------|
|                                   |         | ogółem                    | w tym udział w festiwalach | ogółem               | w tym udział na festiwalach |
| 0                                 | 1       | 2                         | 3                          | 4                    | 5                           |
| Polska (suma wierszy od 02 do 32) | 01      |                           |                            |                      |                             |
| w tym na wsi                      | 99      |                           |                            |                      |                             |
| Dolnośląskie                      | 02      |                           |                            |                      |                             |
| Kujawsko-pomorskie                | 04      |                           |                            |                      |                             |
| Lubelskie                         | 06      |                           |                            |                      |                             |
| Lubuskie                          | 08      |                           |                            |                      |                             |
| Łódzkie                           | 10      |                           |                            |                      |                             |
| Małopolskie                       | 12      |                           |                            |                      |                             |
| Mazowieckie                       | 14      |                           |                            |                      |                             |
| Opolskie                          | 16      |                           |                            |                      |                             |
| Podkarpackie                      | 18      |                           |                            |                      |                             |
| Podlaskie                         | 20      |                           |                            |                      |                             |
| Pomorskie                         | 22      |                           |                            |                      |                             |
| Śląskie                           | 24      |                           |                            |                      |                             |
| Świętokrzyskie                    | 26      |                           |                            |                      |                             |
| Warmińsko-mazurskie               | 28      |                           |                            |                      |                             |
| Wielkopolskie                     | 30      |                           |                            |                      |                             |
| Zachodniopomorskie                | 32      |                           |                            |                      |                             |

**Dział 4. Działalność za granicą według krajów**

| Kraj                                  | Sym-bol | Przedstawienia (koncerty) |                            | Widzowie (słuchacze) |                             |
|---------------------------------------|---------|---------------------------|----------------------------|----------------------|-----------------------------|
|                                       |         | ogółem                    | w tym udział w festiwalach | ogółem               | w tym udział na festiwalach |
| 0                                     | 1       | 2                         | 3                          | 4                    | 5                           |
| Ogółem (wiersz 1= wiersz 2+3+4+5+6+7) | 1       |                           |                            |                      |                             |
|                                       | 2       |                           |                            |                      |                             |
|                                       | 3       |                           |                            |                      |                             |
|                                       | 4       |                           |                            |                      |                             |
|                                       | 5       |                           |                            |                      |                             |
|                                       | 6       |                           |                            |                      |                             |
|                                       | 7       |                           |                            |                      |                             |

**Dział 5. Występy artystów i zespołów zagranicznych według kraju pochodzenia<sup>a)</sup>**

| Kraj                                  | Sym-bol | Przedstawienia (koncerty) |                            | Widzowie (słuchacze) |                             |
|---------------------------------------|---------|---------------------------|----------------------------|----------------------|-----------------------------|
|                                       |         | ogółem                    | w tym udział w festiwalach | ogółem               | w tym udział na festiwalach |
| □                                     | 1       | 2                         | 3                          | 4                    | 5                           |
| Ogółem (wiersz 1= wiersz 2+3+4+5+6+7) | 1       |                           |                            |                      |                             |
|                                       | 2       |                           |                            |                      |                             |
|                                       | 3       |                           |                            |                      |                             |
|                                       | 4       |                           |                            |                      |                             |
|                                       | 5       |                           |                            |                      |                             |
|                                       | 6       |                           |                            |                      |                             |
|                                       | 7       |                           |                            |                      |                             |

<sup>a)</sup> Danych nie należy ujmować w dziale 1.**Dział 6. Działalność wydawnicza**

| Wyszczególnienie                       |   | Afisz/plakaty | Programy teatralne | Roczniki | Serie wydawnicze | Inne wydawnictwa |
|--|---|---------------|--------------------|----------|------------------|------------------|
| 0                                      |   | 1             | 2                  | 3        | 4                | 5                |
| Liczba tytułów w formie drukowanej     | 1 |               |                    |          |                  |                  |
| Nakład w egzemplarzach                 | 2 |               |                    |          |                  |                  |
| Liczba tytułów w formie elektronicznej | 3 | X             |                    |          |                  |                  |
| w tym dostępnych przez Internet        | 4 | X             |                    |          |                  |                  |

**Dział 7. Inne formy działalności<sup>a)</sup>**

| Wyszczególnienie                   |         | Imprezy |                 | Uczestnicy |                          |
|------------------------------------|---------|---------|-----------------|------------|--------------------------|
|                                    |         | ogółem  | w tym cykliczne | ogółem     | w tym imprez cyklicznych |
| 0                                  |         | 1       | 2               | 3          | 4                        |
| Odczyty/prelekcje/spotkania        | 01      |         |                 |            |                          |
| Seanse filmowe                     | 02      |         |                 |            |                          |
| Koncerty                           | 03      |         |                 |            |                          |
| Konkursy                           | 04      |         |                 |            |                          |
| Festiwale                          | 05      |         |                 |            |                          |
| Warsztaty                          | 06      |         |                 |            |                          |
| Imprezy plenerowe                  | 07      |         |                 |            |                          |
| Lekcje                             | tematy  | 08      |                 | X          | X                        |
|                                    | zajęcia | 09      |                 |            |                          |
| Sesje i seminaria naukowe/sympozja | 10      |         |                 |            |                          |

<sup>a)</sup> Danych nie należy ujmować w dziale 1.

**Dział 8. Źródła finansowania (netto)<sup>a)</sup>**

| Wyszczególnienie                      |    | Ogółem                                       | W tym                       |                                 |
|---------------------------------------|----|--|-----------------------------|---------------------------------|
|                                       |    |  | do działalności podstawowej | do modernizacji/remontu budynku |
| 0                                     |    | w tysiącach złotych (bez znaku po przecinku) |                             |                                 |
|                                       |    | 1  | 2                           | 3                               |
| Dotacje /w.01 = w. 02+03+04+05+06+07/ | 01 |  |                             |                                 |
| budżetu państwa                       | 02 |  |                             |                                 |
| budżetu województwa                   | 03 |  |                             |                                 |
| budżetu powiatu                       | 04 |  |                             |                                 |
| budżetu miasta na prawach powiatu     | 05 |  |                             |                                 |
| budżetu gminy                         | 06 |  |                             |                                 |
| funduszy zagranicznych                | 07 |  |                             |                                 |
| w tym ze środków unijnych             | 08 |  |                             |                                 |
| Środki własne                         | 09 |  | X                           |                                 |
| Sponsoring                            | 10 |  |                             |                                 |
| Inne (jakie?)                         | 11 |  |                             |                                 |

<sup>a)</sup> Wypełniają tylko sceny główne.

|   |   |  |
|---|---|--|
| Proszę podać szacunkowy czas (w minutach) przeznaczony na przygotowanie danych dla potrzeb wypełnienia formularza | 1 |  |
| Proszę podać szacunkowy czas (w minutach) przeznaczony na wypełnienie formularza                                  | 2 |  |

(e-mail osoby sporządzającej sprawozdanie – WYPEŁNIAĆ WIELKIMI LITERAMI)

(imię, nazwisko i telefon osoby sporządzającej sprawozdanie)

(miejsowość, data)

(pieczęćka imienna i podpis osoby działającej w imieniu sprawozdawcy)



## Objaśnienia do formularza K-01

**Uwaga:** W e-mailu każdy znak powinien zostać wpisany w odrębnej kratce.

Przykład wypełnienia e-maila:

|   |   |   |   |   |   |   |   |   |   |   |   |   |   |   |   |   |   |   |   |   |   |   |   |   |  |  |  |  |  |  |  |  |  |  |  |  |
|---|---|---|---|---|---|---|---|---|---|---|---|---|---|---|---|---|---|---|---|---|---|---|---|---|--|--|--|--|--|--|--|--|--|--|--|--|
| Z | E | N | O | N | . | K | O | W | A | L | S | K | I | @ | X | X | X | . | Y | Y | Y | . | P | L |  |  |  |  |  |  |  |  |  |  |  |  |
|---|---|---|---|---|---|---|---|---|---|---|---|---|---|---|---|---|---|---|---|---|---|---|---|---|--|--|--|--|--|--|--|--|--|--|--|--|

**Punkt 6 - audiodeskrypcja** -to wysublimowana technika, która za pomocą opisu słownego udostępnia osobom niewidomym i słabowidzącym odbiór wizualnej twórczości artystycznej. Dzięki dodatkowym komentarzom słownym osoby z deficytem wzroku mogą poznawać widzialny dorobek kulturalny z zakresu sztuki plastycznej, teatralnej, scenicznej i filmowej. Podczas audiodeskrypcji opisywane są ważne, znaczące informacje wizualne takie jak: język ciała, wyraz twarzy, przebieg akcji, sceneria, kostiumy.

**Miejsca na widowni w stałej sali** podają jednostki będące **właścicielem** lub **głównym gestorem** sali widowiskowej, wpisując liczbę wszystkich miejsc numerowanych (zarejestrowanych) - według stanu w dniu 31 XII. **Stala sala** to pomieszczenie przystosowane do prowadzenia działalności widowiskowej, będące własnością albo wdzierżawione lub pozostające w wyłącznym użytkowaniu jednostki sprawozdawczej w okresie co najmniej 1 roku. Nie należy wykazywać sali zastępczej, która spełnia inną funkcję podstawową (np. sala kinowa).

**W dziale 1 w wierszu 1** podaje się liczbę wszystkich przedstawień (koncertów), bez względu na miejsce ich realizacji łącznie z imprezami nieodpłatnymi. **W wierszu 3** liczbę widzów ustala się według liczby sprzedanych biletów oraz rozprowadzonych wejściówek lub zaproszeń, na imprezach sprzedawanych w całości lub zrealizowanych na zamówienie zbiorowe - na podstawie liczby miejsc na widowni, a w przypadku przedstawień plenerowych - szacunkowo. Przy wymianie zespołów lub sprzedaży programów między przedsiębiorstwami estradowymi, informacje o imprezach i widzach wykazuje tylko jedno przedsiębiorstwo - angażujące zespół lub kupujące program. Imprezy organizowane wspólnie wykazuje tylko jeden z organizatorów - według ustaleń umowy.

### W dziale 2

**Do stanu zatrudnionych nie zalicza się:** osób przebywających na urlopiach bezpłatnych w wymiarze powyżej 3 miesięcy, osób korzystających w dniu 31 XII z urlopów wychowawczych, zatrudnionych na podstawie umowy-zlecenie lub umowy o dzieło.

### Rubryka 1 Pracujących - stan w dniu 31 XII

**W wierszu 1** należy podać wszystkich pracujących w jednostce sprawozdawczej bez względu na zajmowane stanowisko, (nie należy ujmować pracowników dla których jednostka sprawozdawcza nie jest głównym miejscem pracy).

**Do pracujących zalicza się** osoby zatrudnione na podstawie stosunku pracy (tj. umowy o pracę, powołania, wyboru lub mianowania), właścicieli i współwłaścicieli (z wyłączeniem wspólników spółek, którzy nie pracują a wnoszą jedynie kapitał), oraz bezpłatnie pomagających członków rodzin.

**Nie należy wykazywać osób** korzystających z urlopu bezpłatnego, urlopu wychowawczego, przebywających na świadczeniach rehabilitacyjnych, osób pracujących na umowę-zlecenie lub umowę o dzieło, osób zatrudnionych na podstawie umowy o pracę w celu przygotowania zawodowego.

**W wierszu 5** należy wykazać personel zajmujący się zarządzaniem i obsługą instytucji (dyrekcja, pracownicy administracyjno-biurowi i ekonomiczni, organizatorzy widowni, kasjerzy, bileterzy itp.).

**W dziale 4 w rubryce 1** należy podać liczbę przedstawień w każdym z krajów wykazanych **w rubryce 0** (wiersz od 2 do 7). W przypadku kilkakrotnych wyjazdów do tego samego kraju w ciągu roku liczbę przedstawień należy zsumować i podać w jednym wierszu.

**W dziale 5** należy wykazać występy wyłącznie artystów zagranicznych, np. koncert, w którym zespół filharmonii towarzyszy soliście z zagranicy wykazuje się **w dziale 1**.

**W dziale 6** dane dotyczą wyłącznie publikacji własnych instytucji. **W wierszu 3** nie należy wykazywać materiałów w formie elektronicznej, stanowiących jedynie uzupełnienie do materiałów drukowanych.

Dane wykazywane **w dziale 7** powinny dotyczyć wyłącznie imprez organizowanych przez instytucję.

**Rubryka 2. Impreza cykliczna** jest wydarzeniem kulturalnym, powtarzającym się regularnie w określonym przedziale czasowym (np. miesięcznym, rocznym), składającym się z jednej lub większej liczby imprez, połączonych wspólnym tematem. Jeżeli impreza występuje pod jednym tytułem należy policzyć ją jako jedną, natomiast uczestników imprez cyklicznych **w rubryce 4** podajemy łącznie. Należy podać liczbę imprez odbywających się w danych roku sprawozdawczym.

**W dziale 8** rubryce 1 należy wykazać **wszystkie środki** pieniężne związane z działalnością jednostki. Środki finansowe **bezpośrednio** związane z działalnością podstawową jednostki, czyli takie, które nie zostały przeznaczone na finansowanie nabycia, wytworzenia środków trwałych, należy wykazać w rubryce 2. Dane w dziale 8 należy podać netto w pełnych tysiącach złotych, bez znaku po przecinku.

Po wypełnieniu sprawozdania należy sprawdzić zgodność liczb występujących w różnych działach sprawozdania, a mianowicie:

– dział 1, wiersz 1 = dział 3, rubryka 2, wiersz 01,

– dział 1, wiersz 3 = dział 3, rubryka 4, wiersz 01.



**Dział 3. Ruch muzealiów w ciągu roku (nie dotyczy oddziałów muzealnych oraz instytucji paramuzealnych)**

| Wyszczególnienie   |                                    | Ogółem                | Sztuka     | Archeologia | Etnografia | Historia | Militaria | Numizmaty | Technika | Przyroda | Geologia | Fotografia | Kartografia | Archiwalia | Inne |  |
|--------------------|------------------------------------|-----------------------|------------|-------------|------------|----------|-----------|-----------|----------|----------|----------|------------|-------------|------------|------|--|
| 0                  |                                    | 1                     | 2          | 3           | 4          | 5        | 6         | 7         | 8        | 9        | 10       | 11         | 12          | 13         | 14   |  |
| <b>A. Muzea</b>    |                                    |                       |            |             |            |          |           |           |          |          |          |            |             |            |      |  |
| Liczba             | wpisów <sup>a)</sup>               | 01                    |            |             |            |          |           |           |          |          |          |            |             |            |      |  |
|                    | pożyczanych muzealiów w ciągu roku | pozyskane drogą badań | 02         |             |            |          |           |           |          |          |          |            |             |            |      |  |
|                    |                                    | zakupy                | w kraju    | 03          |            |          |           |           |          |          |          |            |             |            |      |  |
|                    |                                    |                       | za granicą | 04          |            |          |           |           |          |          |          |            |             |            |      |  |
|                    | dary                               | od osób prywatnych    | 05         |             |            |          |           |           |          |          |          |            |             |            |      |  |
|                    |                                    | od instytucji         | 06         |             |            |          |           |           |          |          |          |            |             |            |      |  |
|                    | Skreśleń <sup>a)</sup>             | 07                    |            |             |            |          |           |           |          |          |          |            |             |            |      |  |
|                    | w tym z powodu                     | kradzieży             | 08         |             |            |          |           |           |          |          |          |            |             |            |      |  |
|                    |                                    | zaginięć              | 09         |             |            |          |           |           |          |          |          |            |             |            |      |  |
|                    |                                    | sprzedaży             | 10         |             |            |          |           |           |          |          |          |            |             |            |      |  |
|                    | wypożyczeń – razem                 | 11                    |            |             |            |          |           |           |          |          |          |            |             |            |      |  |
|                    | w tym do innych muzeów             | 12                    |            |             |            |          |           |           |          |          |          |            |             |            |      |  |
| <b>B. Depozyty</b> |                                    |                       |            |             |            |          |           |           |          |          |          |            |             |            |      |  |
| Liczba             | wpisów <sup>b)</sup>               | 13                    |            |             |            |          |           |           |          |          |          |            |             |            |      |  |
|                    | skreśleń <sup>b)</sup>             | 14                    |            |             |            |          |           |           |          |          |          |            |             |            |      |  |
|                    | w tym z powodu                     | kradzieży             | 15         |             |            |          |           |           |          |          |          |            |             |            |      |  |
|                    |                                    | zaginięć              | 16         |             |            |          |           |           |          |          |          |            |             |            |      |  |

<sup>a)</sup> W księgach inwentarzowych. <sup>b)</sup> W księgach depozytów.

**3.1.** Muzeum prowadzi elektroniczną inwentaryzację zbiorów (zaznaczyć symbol właściwej odpowiedzi)      tak  1      nie  0

**Dział 4. Zwiedzający**

| Wyszczególnienie                                |  | Ogółem |
|---|--|--------|
| 0   |  | 1      |
| Ogółem  |  |        |
| w tym w zorganizowanych grupach                 | razem                                    | 2      |
|   | w tym młodzież szkolna                   | 3      |
| Z wiersza 1 – zwiedzający bezpłatnie            |  | 4      |
| w tym   | w „Noc Muzeów”                           | 5      |
|   | z okazji innych imprez okolicznościowych | 6      |
| Liczba odwiedzających stronę internetową muzeum |  | 7      |

**4.1.** Możliwość rezerwacji biletów przez Internet (zaznaczyć symbol właściwej odpowiedzi)      tak  1      nie  0

**Dział 5. Wystawy w kraju**

| Wystawy           |   | Czasowe              |        |      | Stałe |   |
|-------------------|---|----------------------|--------|------|-------|---|
|                   |   | ogółem (rubr. 2+3+4) | własne | obce |       |   |
| 0                 |   | 1                    | 2      | 3    | 4     | 5 |
| Liczba wystaw     | 1 |                      |        |      |       |   |
| w tym wirtualnych | 2 |                      |        |      |       |   |

**Dział 6. Wystawy za granicą**

| Kraj |   | Liczba wystaw | Zwiedzający |
|------|---|---------------|-------------|
| 0    |   | 1             | 2           |
|      | 1 |               |             |
|      | 2 |               |             |
|      | 3 |               |             |

**Dział 7. Działalność wydawnicza**

| Wyszczególnienie                       |   | Katalogi |        | Informatory i foldery | Plakaty | Roczniki | Serie wydawnicze | Inne wydawnictwa |
|--|---|----------|--------|-----------------------|---------|----------|------------------|------------------|
|  |   | zbiorów  | wystaw |                       |         |          |                  |                  |
| 0                                      |   | 1        | 2      | 3                     | 4       | 5        | 6                | 7                |
| Liczba tytułów w formie drukowanej     | 1 |          |        |                       |         |          |                  |                  |
| Nakład w egzemplarzach                 | 2 |          |        |                       |         |          |                  |                  |
| Liczba tytułów w formie elektronicznej | 3 |          |        |                       | X       |          |                  |                  |
| w tym dostępnych przez Internet        | 4 |          |        |                       | X       |          |                  |                  |

**Dział 8. Inne formy działalności**

| Wyszczególnienie                   |           | Liczba imprez | Uczestnicy |
|------------------------------------|-----------|---------------|------------|
| 0                                  |           | 1             | 2          |
| Odczyty/prelekcje/spotkania        | 1         |               |            |
| Seanse filmowe                     | 2         |               |            |
| Koncerty                           | 3         |               |            |
| Konkursy                           | 4         |               |            |
| Warsztaty                          | 5         |               |            |
| Imprezy plenerowe                  | 6         |               |            |
| Lekcje muzealne                    | tematy 7  |               | X          |
|                                    | zajęcia 8 |               |            |
| Sesje i seminaria naukowe/sympozja | 9         |               |            |

**Dział 8A. Imprezy cykliczne**

| Nazwa/temat imprezy |   | Liczba imprez | Uczestnicy |
|---------------------|---|---------------|------------|
| 0                   |   | 1             | 2          |
|                     | 1 |               |            |
|                     | 2 |               |            |
|                     | 3 |               |            |

**Dział 9. Zatrudnienie<sup>a)</sup>**

| Wyszczególnienie      |                                | Osoby zatrudnione w muzeum na podstawie stosunku pracy                                    |                                       | Osoby zatrudnione na umowę-zlecenie/umowę o dzieło | Pracownicy kontraktowi | Wolontariusze |
|-----------------------|--------------------------------|---|---------------------------------------|--|------------------------|---------------|
|                       |                                | przeciętna liczba zatrudnionych w ciągu roku (z dwoma znakami po przecinku) <sup>b)</sup> | pracujący ogółem (stan w dniu 31 XII) |  |                        |               |
| 0                     |                                | 1   | 2                                     | 3  | 4                      | 5             |
| Ogółem                | 1                              |   |                                       |  |                        |               |
| w tym                 | pracownicy merytoryczni        | 2   |                                       |  |                        |               |
|                       | w tym z wykształceniem wyższym | 3   |                                       |  |                        |               |
|                       | pracownicy administracyjni     | 4   |                                       |  |                        |               |
|                       | pracownicy obsługi/techniczni  | 5   |                                       |  |                        |               |
| Z wiersza 1 - kobiety | 6                              |   |                                       |  |                        |               |

<sup>a)</sup> Nie dotyczy oddziałów muzealnych oraz muzeów znajdujących się w strukturach innych podmiotów. <sup>b)</sup> Po przeliczeniu osób niepełnozatrudnionych na pełne etaty.

**Dział 10. Źródła finansowania (netto)<sup>a)</sup>**

| Wyszczególnienie |  |    | Ogółem<br>w tysiącach złotych (bez znaku po przecinku) |
|------------------|--|----|--|
| 0                |  |    | 1  |
| Dotacje          |  | 01 |  |
| z tego z         | budżetu państwa                            | 02 |  |
|                  | budżetu jednostek samorządu terytorialnego | 03 |  |
|                  | funduszy zagranicznych                     | 04 |  |
|                  | w tym ze środków unijnych                  | 05 |  |
| Środki własne    |  | 06 |  |
| w tym            | wpływy z biletów                           | 07 |  |
|                  | wpływy z wydawnictw                        | 08 |  |
| Sponsoring       |  | 09 |  |
| Inne (jakie?)    |  | 10 |  |

<sup>a)</sup> Nie dotyczy oddziałów muzealnych oraz muzeów znajdujących się w strukturach innych podmiotów.

|   |   |  |
|---|---|--|
| Proszę podać szacunkowy czas (w minutach) przeznaczony na przygotowanie danych dla potrzeb wypełnienia formularza | 1 |  |
| Proszę podać szacunkowy czas (w minutach) przeznaczony na wypełnienie formularza                                  | 2 |  |


(e-mail osoby sporządzającej sprawozdanie – WYPEŁNIĆ WIELKIMI LITERAMI)

(imię, nazwisko i telefon osoby sporządzającej sprawozdanie)

(miejsceowość, data)

(pieczęćka imienna i podpis osoby działającej w imieniu sprawozdawcy)



|  |   |  |
|--|---|--|
|  <b>GŁÓWNY URZĄD STATYSTYCZNY</b> , al. Niepodległości 208, 00-925 Warszawa |   | <a href="http://www.stat.gov.pl">www.stat.gov.pl</a>   |
| Nazwa i adres jednostki sprawozdawczej   | <b>K-03</b><br><b>Sprawozdanie biblioteki</b> | Portal sprawozdawczy GUS<br><a href="http://www.stat.gov.pl">www.stat.gov.pl</a><br><br>Urząd Statystyczny<br>31-223 Kraków<br>ul. Kazimierza Wyki 3 |
| Numer identyfikacyjny - REGON  | za 2013 r.                                    | Przekazać do dnia 10 lutego 2014 r.  |

**Obowiązek przekazywania danych statystycznych wynika z art. 30 pkt 3 ustawy z dnia 29 czerwca 1995 r. o statystyce publicznej (Dz. U. z 2012 r. poz. 591, z późn. zm.) oraz rozporządzenia Rady Ministrów z dnia 9 listopada 2012 r. w sprawie programu badań statystycznych statystyki publicznej na rok 2013 (Dz. U. poz. 1391, z późn. zm.).**

(e-mail sekretariatu jednostki sporządzającej sprawozdanie – WYPEŁNIĆ WIELKIMI LITERAMI)

### Dział 1. Dane identyfikacyjne placówki bibliotecznej

(stan w dniu 31 XII)

**1. Rodzaj placówki bibliotecznej**  
*dla bibliotek publicznych zaznaczyć symbol właściwej odpowiedzi: biblioteka – symbole od 01 do 07 – odpowiadający funkcji określonej w statucie jednostki, filia – symbol 08 lub 09 zależnie od rodzaju oraz w kratce obok dopisać symbol biblioteki macierzystej (od 01 do 07); dla bibliotek pedagogicznych – zaznaczyć symbol 11 lub 12 odpowiadający statutowi organizacyjnemu jednostki, filia – symbol 13 oraz w kratce obok dopisać symbol biblioteki macierzystej (11 lub 12); dla pozostałych bibliotek – zaznaczyć symbol właściwej odpowiedzi*

**BIBLIOTEKA PUBLICZNA<sup>a)</sup>**

|                                      |    |  |
|--------------------------------------|----|--|
| Biblioteka wojewódzka                | 01 |  |
| Biblioteka powiatowa                 | 02 |  |
| Biblioteka miasta na prawach powiatu | 03 |  |
| Biblioteka gminy miejskiej           | 04 |  |
| Biblioteka gminy miejsko-wiejskiej   | 05 |  |
| Biblioteka gminy wiejskiej           | 06 |  |
| Inna biblioteka publiczna            | 07 |  |
| Filia biblioteczna                   | 08 |  |
| Filia biblioteczna dla dzieci        | 09 |  |

**BIBLIOTEKA PEDAGOGICZNA<sup>a)</sup>**

|                                |    |  |
|--------------------------------|----|--|
| Biblioteka wojewódzka          | 11 |  |
| Inna biblioteka pedagogiczna   | 12 |  |
| Filia biblioteki pedagogicznej | 13 |  |

**BIBLIOTEKA NAUKOWA<sup>a)</sup>**

|  |    |  |
|--|----|--|
|  | 14 |  |
|--|----|--|

**BIBLIOTEKA FACHOWA**

|  |    |  |
|--|----|--|
|  | 15 |  |
|--|----|--|

**BIBLIOTEKA FACHOWO-BELETRYSTYCZNA**

|  |    |  |
|--|----|--|
|  | 16 |  |
|--|----|--|

**OŚRODEK INFORMACJI NAUKOWEJ, TECHNICZNEJ I EKONOMICZNEJ (INTE)**

|  |    |  |
|--|----|--|
|  | 17 |  |
|--|----|--|

**BIBLIOTEKA TOWARZYSTWA NAUKOWEGO**

|  |    |  |
|--|----|--|
|  | 18 |  |
|--|----|--|

<sup>a)</sup> W przypadku biblioteki publicznej lub pedagogicznej posiadających status biblioteki naukowej, należy zaznaczyć dwa symbole.

<sup>b)</sup> W kratce obok należy wpisać właściwy symbol wybrany z wykazu zamieszczonego w objaśnieniach.

**2. Adres placówki**

|                             |
|-----------------------------|
| województwo                 |
| powiat                      |
| miejsowość/miasto/dzielnica |
| gmina                       |

|  |               |
|--|---------------|
| <b>3. Organizator jednostki<sup>a)</sup></b> | <b>Symbol</b> |
|--|---------------|

<sup>a)</sup> Wpisać jednostkę samorządu terytorialnego (samorząd gminny, powiatowy, wojewódzki).

**4. Zadania ponadlokalne (o zasięgu powiatowym) realizowane w roku sprawozdawczym na podstawie podpisanej umowy/porozumienia, dla:**  
*(zaznaczyć symbol właściwej odpowiedzi tylko wtedy, gdy zadania ponadlokalne realizowane są na podstawie formalnej umowy/porozumienia z jednostkami samorządu terytorialnego; jeżeli jednostka realizuje takie zadania z innego tytułu – ale nie na podstawie umowy/porozumienia – nie zaznaczać żadnego symbolu)*

|   |                                     |
|---|-------------------------------------|
| 1 | miasta na prawach powiatu           |
| 2 | miasta na prawach powiatu i powiatu |
| 3 | powiatu                             |

### 5. Jednostka w strukturze innej instytucji

*(zaznaczyć symbol właściwej odpowiedzi w sytuacji, gdy biblioteka nie jest jednostką samodzielną organizacyjnie, ale została połączona z inną instytucją lub włączona w jej strukturę)*

**Punkty od 1–3 wypełniają wyłącznie biblioteki publiczne**  
**Punkty od 4–6 wypełniają wyłącznie biblioteki pedagogiczne**

|   |   |
|---|---|
| 1 | biblioteka/filia publiczno-szkolna  |
| 2 | biblioteka/filia działająca w strukturze ośrodka (domu) kultury lub innej instytucji kultury    |
| 3 | biblioteka/filia działająca w strukturze organizacyjnej innej instytucji niż instytucja kultury |
| 4 | biblioteka/filia działająca w strukturze placówki doskonalenia nauczycieli                      |
| 5 | biblioteka/filia działająca w strukturze zespołu placówek oświatowych                           |
| 6 | biblioteka/filia działająca w strukturze innej placówki oświatowej                              |

|   |  |
|---|--|
| <b>6. Liczba punktów bibliotecznych</b>         |  |
| <b>7. Liczba oddziałów dla dzieci/młodzieży</b> |  |

### Dział 2. Infrastruktura

**1. Działalność biblioteki/filii w roku sprawozdawczym**  
*(zaznaczyć symbol właściwej odpowiedzi; w punkcie 1A należy wpisać liczbę dni, w punktach 1B i 1C - liczbę godzin)*

|   |   |     |   |       |
|---|---|-----|---|-------|
| 1 | czynna  |     |   |       |
|   | A. liczba dni otwarcia biblioteki w tygodniu            |     |   |       |
|   | B. liczba godzin otwarcia biblioteki (w ciągu tygodnia) |     |   |       |
|   | C. w tym po godz. 16.00 (w ciągu tygodnia)              |     |   |       |
|   | D. czynna w sobotę                                      | tak | 1 | nie 0 |
|   | E. czynna w niedzielę                                   | tak | 1 | nie 0 |
| 2 | nieczynna   |     |   |       |



|   |     |                          |     |                          |
|---|-----|--------------------------|-----|--------------------------|
| <b>2. Obiekt biblioteczny przystosowany do obsługi grup specjalnych użytkowników</b><br>(zaznaczyć symbol właściwej odpowiedzi) |     |                          |     |                          |
| <b>1. Dla osób poruszających się na wózkach inwalidzkich</b>  |     |                          |     |                          |
| A. Wejście do budynku   | tak | <input type="checkbox"/> | nie | <input type="checkbox"/> |
| B. Udogodnienia wewnątrz budynku  | tak | <input type="checkbox"/> | nie | <input type="checkbox"/> |
| <b>2. Dla użytkowników niewidzących i słabowidzących</b>  |     |                          |     |                          |
|   | tak | <input type="checkbox"/> | nie | <input type="checkbox"/> |

|  |  |                          |                          |     |                          |
|--|--|--------------------------|--------------------------|-----|--------------------------|
| <b>3. Placówka biblioteczna użytkuje</b> (stan w dniu 31 XII)<br>(zaznaczyć symbol właściwej odpowiedzi; dla pkt 1 i 2 należy wypełnić podpunkty od A-B) |  |                          |                          |     |                          |
| <input type="checkbox"/>   | odrębny budynek  |                          |                          |     |                          |
| <input type="checkbox"/>   | lokal w budynku współużytkowanym z innymi instytucjami/firmami |                          |                          |     |                          |
| A. wybudowany  | przed 1945 r.  | <input type="checkbox"/> |                          |     |                          |
|  | w latach 1945 – 1989   | <input type="checkbox"/> |                          |     |                          |
|  | w latach 1990 – 2012   | <input type="checkbox"/> |                          |     |                          |
|  | w roku sprawozdawczym  | <input type="checkbox"/> |                          |     |                          |
| B. wpisany do rejestru zabytków  |  | tak                      | <input type="checkbox"/> | nie | <input type="checkbox"/> |

|   |   |        |  |  |
|---|---|--------|--|--|
| <b>4. Pomieszczenia biblioteczne</b> (stan w dniu 31 XII)         |   |        |  |  |
| Wyszczególnienie  |   | Ogółem |  |  |
| 0   |   | 1      |  |  |
| Powierzchnia użytkowa pomieszczeń bibliotecznych w m <sup>2</sup> | 1 |        |  |  |
| Liczba miejsc dla czytelników                                     | 2 |        |  |  |
| w tym dla osób niepełnosprawnych                                  | 3 |        |  |  |

|   |                            |  |   |  |  |
|---|----------------------------|--|---|--|--|
| <b>5. Liczba komputerów użytkowanych w bibliotece/filii</b><br>(stan w dniu 31 XII) |                            |  |   |  |  |
| Ogółem  |                            | 1  |   |  |  |
| w tym   | podłączonych do Internetu  | 2  |   |  |  |
|   | dostępnych dla czytelników | 3  |   |  |  |
|   | w tym                      | z dostępem do Internetu                  | 4 |  |  |
|   |                            | z dostępem wyłącznie do katalogu on-line | 5 |  |  |
|   | do innych zastosowań       | 6  |   |  |  |

|  |  |   |  |  |
|--|--|---|--|--|
| <b>6. Liczba komputerów wykorzystywanych do prac biblioteczno-bibliograficznych</b> (stan w dniu 31 XII) |  |   |  |  |
| Ogółem   |  | 1 |  |  |
| w tym  | prac w zakresie gromadzenia i/lub opracowywania biblioteczno-bibliograficznego | 2 |  |  |
|  | ewidencji czytelników i/lub udostępnień  | 3 |  |  |

|  |     |                          |     |                          |
|--|-----|--------------------------|-----|--------------------------|
| <b>7. Biblioteka/filia użytkuje biblioteczny program komputerowy</b> (stan w dniu 31 XII)<br>(zaznaczyć symbol właściwej odpowiedzi) |     |                          |     |                          |
|  | tak | <input type="checkbox"/> | nie | <input type="checkbox"/> |

|  |   |     |                          |     |                          |
|--|---|-----|--------------------------|-----|--------------------------|
| <b>8. Biblioteka umożliwia</b> (stan w dniu 31 XII)<br>(zaznaczyć symbol właściwej odpowiedzi) |   |     |                          |     |                          |
| podłączenie własnego komputera użytkownika   | 1 | tak | <input type="checkbox"/> | nie | <input type="checkbox"/> |
| dostęp do gniazda internetowego  | 2 | tak | <input type="checkbox"/> | nie | <input type="checkbox"/> |
| korzystanie z Internetu bezprzewodowego  | 3 | tak | <input type="checkbox"/> | nie | <input type="checkbox"/> |
| korzystanie z Internetu szerokopasmowego   | 4 | tak | <input type="checkbox"/> | nie | <input type="checkbox"/> |

### Dział 3. Pracownicy biblioteki

#### 1. Zatrudnienie (stan w dniu 31 XII)

| Wyszczególnienie   | Ogółem<br>(rubryka 2+8) | Działalności podstawowej<br>na stanowiskach bibliotekarskich |       |   |                                  |         | pozostali | Administracji,<br>obsługi<br>technicznej<br>i porządkowej |
|--|-------------------------|--|-------|---|----------------------------------|---------|-----------|---|
|  |                         | razem<br>(rubryka 3+7)                                       | razem | w tym z wykształceniem<br>bibliotekarskim |                                  |         |           |   |
|  |                         |  |       | wyższym                                   |                                  |         |           |   |
|  |                         |  |       | razem                                     | w tym<br>z tytułem<br>licencjata | średnim |           |   |
| 0  | 1                       | 2  | 3     | 4   | 5                                | 6       | 7         | 8   |
| Pracujący (ogółem) w osobach                               | 1                       |  |       |   |                                  |         |           |   |
| w tym pełnozatrudnieni                                     | 2                       |  |       |   |                                  |         |           |   |
| w tym kobiety (z wiersza 1)                                | 3                       |  |       |   |                                  |         |           |   |
| w tym pełnozatrudnione (z wiersza 2)                       | 4                       |  |       |   |                                  |         |           |   |
| Etaty przeliczeniowe ogółem (z dwoma znakami po przecinku) | 5                       |  |       |   |                                  |         |           |   |

#### 2. Doskonalenie zawodowe pracowników biblioteki w ciągu roku

| Wyszczególnienie                             | Liczba      |        |
|--|-------------|--------|
|  | uczestników | godzin |
|  | 1           | 2      |
| Doskonalenie zawodowe pracowników biblioteki |             |        |



**Dział 4. Zbiory biblioteczne**

| Wyszczególnienie   |                           | Stan w dniu 31 XII 2012 r. | Wpływy w ciągu roku |       |                             | Ubytki w ciągu roku |                                      | Stan w dniu 31 XII 2013 r. (rubryka 1+ rubryka 2- rubryka 5) |
|--|---------------------------|----------------------------|---------------------|-------|-----------------------------|---------------------|--------------------------------------|--|
|  |                           |                            | ogółem              | w tym |                             | ogółem              | w tym przekazano do innych bibliotek |  |
|  |                           |                            |                     | zakup | przejęto z innych bibliotek |                     |                                      |  |
| 0  |                           | 1                          | 2                   | 3     | 4                           | 5                   | 6                                    | 7  |
| Księgozbiór – ogółem   |                           | 01                         |                     |       |                             |                     |                                      |  |
| z tego   | książki                   | 02                         |                     |       |                             |                     |                                      |  |
|  | czasopisma                | 03                         |                     |       |                             |                     |                                      |  |
| Liczba tytułów czasopism bieżących   |                           | 04                         | X                   | X     | X                           | X                   | X                                    | X  |
| Pozostałe zbiory nieelektroniczne  |                           | 05                         |                     |       |                             |                     |                                      |  |
| z tego   | rękopisy                  | 06                         |                     |       |                             |                     |                                      |  |
|  | stare druki               | 07                         |                     |       |                             |                     |                                      |  |
|  | mikroformy                | 08                         |                     |       |                             |                     |                                      |  |
|  | druki muzyczne            | 09                         |                     |       |                             |                     |                                      |  |
|  | dokumenty kartograficzne  | 10                         |                     |       |                             |                     |                                      |  |
|  | dokumenty graficzne       | 11                         |                     |       |                             |                     |                                      |  |
|  | normy, opisy patentowe    | 12                         |                     |       |                             |                     |                                      |  |
|  | materiały audiowizualne   | 13                         |                     |       |                             |                     |                                      |  |
|  | inne zbiory               | 14                         |                     |       |                             |                     |                                      |  |
| Zbiory elektroniczne zinwentaryzowane  |                           | 15                         |                     |       |                             |                     |                                      |  |
| Licencjonowane zbiory elektroniczne, do których biblioteka opłaciła dostęp <sup>4)</sup> |                           | 16                         | X                   | X     | X                           | X                   | X                                    |  |
| z tego   | książki elektroniczne     | 17                         | X                   | X     | X                           | X                   | X                                    |  |
|  | czasopisma elektroniczne  | 18                         | X                   | X     | X                           | X                   | X                                    |  |
|  | bazy danych               | 19                         | X                   | X     | X                           | X                   | X                                    |  |
|  | inne zbiory elektroniczne | 20                         | X                   | X     | X                           | X                   | X                                    |  |
| Materiały zdigitalizowane przez bibliotekę   |                           | 21                         | X                   | X     | X                           | X                   | X                                    |  |

<sup>4)</sup> Jeżeli zbiory elektroniczne licencjonowane są gromadzone centralnie w **uczelnii** i/lub w ramach ogólnokrajowych konsorcjów, wiersze od 16–20 wypełniają wyłącznie biblioteki główne. Jeżeli w **bibliotekach publicznych** gromadzone są zbiory licencjonowane przez bibliotekę główną, z których korzysta cała sieć, to wiersze od 16–20 wypełnia tylko biblioteka główna.

**Dział 5. Finanse bibliotek**

**1. Źródła finansowania biblioteki w okresie sprawozdawczym** (Wypełniają wyłącznie biblioteki główne (macierzyste) uwzględniając dane dotyczące całego budżetu biblioteki, wszystkich jej agend i filii.)<sup>4)</sup>

| Przychody brutto w zł (bez znaku po przecinku) (rubryka 2+3+4+5) | Dotacje organizatora | Dotacje z innych źródeł | Środki wypracowane | Pozostałe |
|--|----------------------|-------------------------|--------------------|-----------|
| 1  | 2                    | 3                       | 4                  | 5         |
|  |                      |                         |                    |           |

<sup>4)</sup> Dla bibliotek szkół wyższych wypełnia wyłącznie biblioteka posiadająca samodzielny budżet. Biblioteki szkół wyższych, które nie mają wydzielonego budżetu, powinny uzyskać odpowiednie dane z instytucji nadrzędnej, np. administracji wydziału, kwestury. Biblioteki główne ujmują również dane dotyczące wszystkich bibliotek wydziałowych, o ile pozostają one w strukturze organizacyjnej biblioteki głównej.

**2. Wydatki na materiały biblioteczne w okresie sprawozdawczym** (Wypełniają wszystkie jednostki sprawozdawcze.)

| Wyszczególnienie   |   | Wartość brutto w zł (bez znaku po przecinku) |
|--|---|--|
| 0  |   | 1  |
| Książki  | 1 |  |
| Prenumerata czasopism  | 2 |  |
| Pozostałe zbiory nieelektroniczne  | 3 |  |
| w tym audiowizualne  | 4 |  |
| Zbiory elektroniczne zainwentaryzowane   | 5 |  |
| Licencjonowane zbiory elektroniczne do których biblioteka opłaciła dostęp (bazy danych, czasopisma, książki elektroniczne) | 6 |  |

**Dział 6. Użytkownicy bibliotek i odwiedziny w ciągu roku****1. Stan liczbowy**

| Wyszczególnienie                                |   | Ogółem |
|---|---|--------|
| 0   |   | 1      |
| Użytkownicy zarejestrowani w bibliotece         | 1 |        |
| Czytelnicy (użytkownicy aktywnie wypożyczający) | 2 |        |
| Odwiedziny w bibliotece                         | 3 |        |

**2. Czytelnicy (użytkownicy aktywnie wypożyczający) według wieku i zajęcia**

| A. Według wieku | Ogółem<br>(rubryka 1=rubryki<br>od 2 do 9) | W wieku  |               |                |                |                 |                 |                |                |
|-----------------|--|----------|---------------|----------------|----------------|-----------------|-----------------|----------------|----------------|
|                 |  | do 5 lat | 6 – 12<br>lat | 13 – 15<br>lat | 16 – 19<br>lat | 20 – 24<br>lata | 25 – 44<br>lata | 45 – 60<br>lat | powyżej 60 lat |
| 0               | 1  | 2        | 3             | 4              | 5              | 6               | 7               | 8              | 9              |
| Ogółem          | 1  |          |               |                |                |                 |                 |                |                |

| B. Według zajęcia                          | Uczniowie | Studenci | Pracownicy<br>umysłowi | Robotnicy | Rolnicy | Inni zatrudnieni | Pozostali |
|--|-----------|----------|------------------------|-----------|---------|------------------|-----------|
| 0  | 1         | 2        | 3                      | 4         | 5       | 6                | 7         |
| Z „Ogółem” (część A<br>rubryka 1 wiersz 1) | 2         |          |                        |           |         |                  |           |

**Dział 7. Wykorzystanie usług bibliotecznych****1. Liczba wypożyczeń i udostępnień w ciągu roku**

| Wyszczególnienie | Liczba zamówień<br>ogółem | Wypożyczenia i udostępnienia |           |   |   |                               |   |                                     |   |
|------------------|---------------------------|------------------------------|-----------|---|---|-------------------------------|---|-------------------------------------|---|
|                  |                           | księgozbioru                 |           |   | pozostałych zbiorów<br>nieelektronicznych |                               | Dokumentów<br>elektro-<br>nicznych<br>na nośniku<br>fizycznym | Kopii<br>materiałów<br>oryginalnych |   |
|                  |                           | książek                      | czasopism |   | ogółem                                    | w tym<br>audiowizu-<br>alnych |   |                                     |   |
| 0                | 1                         | 2                            | 3         | 4 | 5   | 6                             | 7   | 8                                   |   |
| Na zewnątrz      | 1                         |                              |           |   |   |                               |   |                                     | X |
| Na miejscu       | 2                         |                              |           |   |   |                               |   |                                     |   |
| Do bibliotek     | krajowych                 | 3                            |           |   |   |                               |   | X                                   |   |
|                  | zagranicznych             | 4                            |           |   |   |                               |   | X                                   |   |
| Z bibliotek      | krajowych                 | 5                            |           |   |   |                               |   | X                                   |   |
|                  | zagranicznych             | 6                            |           |   |   |                               |   | X                                   |   |

**2. Korzystanie ze zbiorów elektronicznych dostępnych zdalnie lub w sieci lokalnej w ciągu roku sprawozdawczego<sup>o)</sup>**

| Wyszczególnienie   |   | Ogółem |
|--|---|--------|
| 0  |   | 1      |
| Liczba sesji   | 1 |        |
| Liczba pobranych dokumentów                                | 2 |        |
| Liczba wyświetleń publikacji z własnej biblioteki cyfrowej | 3 |        |
| Liczba wejść na stronę internetową                         | 4 |        |

<sup>o)</sup> Jeżeli w bibliotekach gromadzone są zbiory elektroniczne licencjonowane przez bibliotekę główną, z których korzysta cała sieć (w przypadku uczelni i/lub w ramach ogólnokrajowych konsorcjów) to wiersze 1–2 wypełniają tylko biblioteki główne.

**Dział 8. Usługi elektroniczne** (zaznaczyć symbol właściwej odpowiedzi lub podać odpowiednią wartość liczbową)

| 1. Usługi biblioteczne, które biblioteka oferuje:                                     |    |     |   |     |   |
|---|----|-----|---|-----|---|
| Katalog on-line   | 01 | tak | 1 | nie | 0 |
| Możliwość zdalnego składania zamówień na materiały biblioteczne                       | 02 | tak | 1 | nie | 0 |
| Możliwość zdalnej rezerwacji materiałów bibliotecznych do wypożyczenia                | 03 | tak | 1 | nie | 0 |
| Możliwość zdalnego przedłużania terminów zwrotów materiałów bibliotecznych            | 04 | tak | 1 | nie | 0 |
| Elektroniczne (e-mail/sms) powiadamianie o terminach zwrotu materiałów bibliotecznych | 05 | tak | 1 | nie | 0 |
| Zdalny dostęp do licencjonowanych zasobów elektronicznych, spoza sieci instytucji     | 06 | tak | 1 | nie | 0 |
| Interaktywne usługi informacyjne (komunikatory, czat, itp.)                           | 07 | tak | 1 | nie | 0 |
| Elektroniczne kursy, szkolenia biblioteczne (e-learning)                              | 08 | tak | 1 | nie | 0 |
| Blogi biblioteczne, kanał RSS (wiadomości, ogłoszenia, wydarzenia w bibliotece)       | 09 | tak | 1 | nie | 0 |
| Formularze zapytań do bibliotekarza   | 10 | tak | 1 | nie | 0 |
| Forum dyskusyjne, księga gości  | 11 | tak | 1 | nie | 0 |
| Profile na portalach społecznościowych  | 12 | tak | 1 | nie | 0 |
| Zbiory opracowane komputerowo jako procent ogólnej liczby zbiorów                     | 13 |     | % |     |   |

| 2. Biblioteka tworzy samodzielnie lub we współpracy: |   |   |   |     |   |
|--|---|---|---|-----|---|
| Bazy danych  | 1 | tak                                     | 1 | nie | 0 |
|  |   | liczba baz danych                       |   |     |   |
| Bibliotekę cyfrową                                   | 2 | tak                                     | 1 | nie | 0 |
|  |   | liczba obiektów włączonych w danym roku |   |     |   |
| Repozytorium   | 3 | tak                                     | 1 | nie | 0 |

**Dział 9. Inne formy działalności biblioteki**

| Wyszczególnienie  |            | Liczba        |             |        |
|---|------------|---------------|-------------|--------|
|   |            | impresz/zajęć | uczestników | godzin |
| 0   |            | 1             | 2           | 3      |
| Szkolenia biblioteczne użytkowników                                       | 1          |               |             |        |
| Szkolenia studentów bibliotekoznawstwa i bibliotekarzy z innych bibliotek | 2          |               |             |        |
| Imprezy organizowane przez bibliotekę dla użytkowników – razem            | 3          |               |             | X      |
| w tym   | literackie | 4             |             | X      |
|   | wystawy    | 5             | X           | X      |
|   | edukacyjne | 6             |             | X      |
| Konferencje, seminaria organizowane przez bibliotekę                      | 7          |               |             |        |

**Dział 10. Wydawnictwa własne biblioteki**

| Tytuły         | Ogółem (rubryka 2+4) | Wydawnictwa zwarte |                     | Wydawnictwa ciągłe |                     |
|----------------|----------------------|--------------------|---------------------|--------------------|---------------------|
|                |                      | ogółem             | w tym elektroniczne | ogółem             | w tym elektroniczne |
| 0              | 1                    | 2                  | 3                   | 4                  | 5                   |
| Liczba tytułów |                      |                    |                     |                    |                     |

|   |   |  |
|---|---|--|
| Proszę podać szacunkowy czas (w minutach) przeznaczony na przygotowanie danych dla potrzeb wypełnienia formularza | 1 |  |
| Proszę podać szacunkowy czas (w minutach) przeznaczony na wypełnienie formularza                                  | 2 |  |

w w w . (adres strony internetowej jednostki)

(e-mail osoby sporządzającej sprawozdanie – WYPEŁNIAĆ WIELKIMI LITERAMI!)

(imię, nazwisko i telefon osoby sporządzającej sprawozdanie)

(miejscowość, data)

(pieczęćka imienna i podpis osoby działającej w imieniu sprawodawcy)

### Objaśnienia do sprawozdania K-03

Sprawozdanie sporządzają biblioteki publiczne, naukowe i pedagogiczne oraz ich filie, fachowe, fachowo-beletrystyczne, towarzystw naukowych, ośrodka informacji naukowej, technicznej i ekonomicznej.

Sprawozdaniem objęte są również:

- biblioteki publiczne, niestanowiące samodzielnych jednostek organizacyjnych, funkcjonujące w strukturze innych instytucji, np. w domach i ośrodkach kultury lub w ośrodkach sportu i rekreacji,
- biblioteki pedagogiczne, niestanowiące samodzielnych jednostek organizacyjnych, funkcjonujące w strukturze innych instytucji, np. placówek doskonalenia nauczycieli, zespołu placówek oświatowych, działające w strukturze innej placówki oświatowej,
- biblioteki szkół wyższych, niestanowiące samodzielnych jednostek organizacyjnych, funkcjonujące w strukturze bibliotek głównych.

#### Dział 1

##### POZYCJA 1

**W punkcie „Biblioteka pedagogiczna” – symbol 12** – należy ująć biblioteki, które w wyniku porozumienia samorządów wojewódzkich i powiatowych funkcjonują jako placówki gminne lub powiatowe.

**W punkcie „Biblioteki naukowe” – symbol 14** – należy wybrać odpowiedni symbol z listy, wg poniższego wykazu.

**UWAGA: Biblioteki szkół wyższych, które zgodnie z ustawą o zmianie nazwy z „Akademia” na „Uniwersytet”, nadal kształcą słuchaczy w zakresie technicznym, ekonomicznym, itp., proszone są o wpisanie symbolu zgodnie z zakresem kształcenia.**

|  |           |
|--|-----------|
| Biblioteka Narodowa                                      | symbol 01 |
| Biblioteki Polskiej Akademii Nauk                        | symbol 02 |
| Biblioteki jednostek badawczo-rozwojowych                | symbol 03 |
| Biblioteki szkół wyższych                                |           |
| uniwersytety   | symbol 10 |
| szkoły techniczne  | symbol 11 |
| akademie rolnicze  | symbol 12 |
| akademie ekonomiczne                                     | symbol 13 |
| szkoły pedagogiczne                                      | symbol 14 |
| akademie medyczne  | symbol 15 |
| szkoły morskie   | symbol 16 |
| akademie wychowania fizycznego                           | symbol 17 |
| szkoły artystyczne                                       | symbol 18 |
| akademie teologiczne                                     | symbol 19 |
| szkoły MON   | symbol 20 |
| szkoły MSWiA   | symbol 21 |
| inne szkoły wyższe                                       | symbol 22 |
| Biblioteki publiczne                                     |           |
| Główna Biblioteka Publiczna m. st. Warszawy              | symbol 30 |
| W. i M. Biblioteka Publiczna im. J. Piłsudskiego w Łodzi | symbol 31 |
| WBP w Bydgoszczy   | symbol 32 |
| WBP w Krakowie   | symbol 33 |
| WBP w im. Hieronima Łopacińskiego Lublinie               | symbol 34 |
| Biblioteka Raczyńskich w Poznaniu                        | symbol 35 |
| Książnica Pomorska im. Stanisława Staszica w Szczecinie  | symbol 36 |
| WBP i Książnica Miejska im. Mikołaja Kopernika w Toruniu | symbol 37 |
| WiMBP im. Tadeusza Mikulskiego we Wrocławiu              | symbol 38 |
| Biblioteka Śląska  | symbol 39 |

|  |           |
|--|-----------|
| WiMBP im. Cypriana Norwida w Zielonej Górze                | symbol 40 |
| WBP im. Emanuela Smółki w Opolu                            | symbol 41 |
| Książnica Podlaska im. Łukasza Górnickiego w Białymstoku   | symbol 42 |
| Inne biblioteki  |           |
| Główna Biblioteka Lekarska                                 | symbol 51 |
| Centralna Biblioteka Rolnicza                              | symbol 52 |
| Centralna Biblioteka Wojskowa                              | symbol 53 |
| Główna Biblioteka Komunikacyjna                            | symbol 55 |
| Biblioteka Sejmowa   | symbol 56 |
| Centralna Biblioteka Statystyczna w m. st. Warszawie       | symbol 57 |
| Centralna Biblioteka Narodowego Banku Polskiego            | symbol 58 |
| Pedagogiczna Biblioteka Wojewódzka w Krakowie              | symbol 59 |
| Biblioteka Poznańskiego Towarzystwa Przyjaciół Nauk        | symbol 60 |
| Biblioteka im. Zielińskich Towarzystwa Naukowego Płockiego | symbol 61 |
| Biblioteka Czartoryskich Muzeum Narodowego w Krakowie      | symbol 62 |
| Biblioteka Muzeum Narodowego w Warszawie                   | symbol 63 |
| Główna Biblioteka Pracy i Zabezpieczenia Społecznego       | symbol 64 |
| Książnica Cieszyńska w Cieszynie                           | symbol 65 |

##### POZYCJA 3

Symbol organizatora jednostki wypełniają wyłącznie biblioteki publiczne.

##### POZYCJA 4

**UWAGA: Pozycję 4 wypełniają wyłącznie biblioteki publiczne.**

Należy zaznaczyć symbol właściwej odpowiedzi tylko wtedy, gdy zadania ponadlokalne realizowane są na podstawie formalnej umowy/porozumienia z jednostkami samorządu terytorialnego; jeżeli jednostka realizuje takie zadania z innego tytułu – ale nie na podstawie umowy/porozumienia – nie zaznaczać żadnego symbolu.

##### POZYCJA 5

**UWAGA: Wiersze od 1 do 3 wypełniają wyłącznie biblioteki publiczne; wiersze od 4 do 6 wypełniają wyłącznie biblioteki pedagogiczne.**

Należy zaznaczyć symbol właściwej odpowiedzi w sytuacji, gdy biblioteka nie jest jednostką samodzielną organizacyjnie, ale została połączona z inną instytucją lub włączona w jej strukturę, np. domu kultury, urzędu gminy, placówki doskonalenia nauczycieli, zespołu placówek oświatowych, itp.

##### POZYCJA 6 i 7

**UWAGA: Wypełniają wyłącznie biblioteki publiczne (filie biblioteczne), prowadzące punkty biblioteczne i oddziały dla dzieci/młodzieży.**

„Oddział dla dzieci/młodzieży” - komórka organizacyjna wydzielona ze struktury biblioteki, niestanowiąca samodzielnej jednostki organizacyjnej, powołana do wykonywania określonych zadań i form pracy, skierowanych do dzieci (od 0 lat do końca szkoły podstawowej), dzieci i młodzieży (od 0 lat do końca gimnazjum). Stanowi całość działającą w wydzielonych, wyraźnie oznakowanych pomieszczeniach (odrębny pokój, pokoje albo strefa np. wydzielona regałami powierzchnia, kolorystyka, plansze informacyjne, meble), posiada stały personel (przynajmniej jeden pracownik obsługujący tylko dzieci/młodzieży); wyspecjalizowane zbiory. Posiada odrębny inwentarz (w przypadku inwentarza wspólnego lub elektronicznego istnieje możliwość wygenerowania informacji o wpływach zbiorów do oddziału dla dzieci/młodzieży), odrębną ewidencję czytelników, udostępnień do domu i na miejscu (w przypadku ewidencji wspólnej istnieje możliwość wygenerowania takich danych z ewidencji ogólnej).

**Dział 2****POZYCJA 1**

**W punkcie 1A** – należy podać liczbę dni otwarcia biblioteki dla użytkowników w ciągu „zwykłego” tygodnia.

Dla biblioteki pracującej od poniedziałku do piątku „zwykły” tydzień to 5 dni roboczych; dla biblioteki, która pracuje także co najmniej w dwie soboty (i/lub niedziele) w ciągu miesiąca, „zwykły” tydzień to 6 (lub 7) dni roboczych.

**W punktach 1B i 1C** – należy podać liczbę godzin, w których dostępne są główne usługi dla użytkowników w ciągu zwykłego tygodnia.

**UWAGA:** *W przypadku jednostek o wydzielonych agendach (działach), objętych wspólnym sprawozdaniem GUS, które pracują w różnych godzinach (np. czytelnia, wypożyczalnia, oddział dla dzieci), bierze się pod uwagę tę, która czynna jest najdłużej.*

**W punktach 1D i 1E** – należy zaznaczyć, jeśli biblioteka czynna jest co najmniej jeden raz w miesiącu.

**POZYCJA 2**

**UWAGA:** *W przypadku zlokalizowania biblioteki (jednostki sprawozdawczej) w kilku obiektach, objętych wspólnym sprawozdaniem GUS, proszę podać informację dla obiektu, w którym prowadzone są podstawowe usługi dla użytkowników i w którym obsługuje się największą ich liczbę.*

**Punkt 1A** – obiekty biblioteczne posiadające podjazd, windę lub inne urządzenia, umożliwiające osobom poruszającym się na wózkach inwalidzkich dostęp do pomieszczeń lub wybudowane bez barier architektonicznych.

**Punkt 1B** – np. przystosowane ciągi komunikacyjne z odpowiednią szerokością wejść do pomieszczeń, toalety, windy.

**Punkt 2** – należy wykazać jeżeli biblioteka ułatwia osobom niewidzącym i słabowidzącym korzystanie z zasobów bibliotecznych poprzez, np. stanowiska komputerowe, z dostępem do Internetu, wyposażone w oprogramowanie typu screenreader wraz z syntetyzatorem mowy, stanowiska komputerowe wyposażone w oprogramowanie powiększające zawartość ekranu, wyposażone w tzw. „linijkę brajlofską”, lupy elektroniczne, stacjonarne powiększalniki ekranowe dające możliwość regulowania jasności i kontrastowości obrazu, itp.

**POZYCJA 3**

**Punkt 1** – dotyczy obiektu odrębnego, samodzielnego architektoniczne.

**Punkt 2** – dotyczy lokalu w obiekcie współużytkowanym z innymi instytucjami lub firmami.

**UWAGA:** *W przypadku zlokalizowania biblioteki (jednostki sprawozdawczej) w kilku obiektach objętych wspólnym sprawozdaniem GUS, należy podać informacje dotyczące obiektu bibliotecznego, w którym prowadzone są podstawowe usługi dla użytkowników i w którym obsługuje się największą ich liczbę.*

**W punkcie 2B** – należy zaznaczyć obiekty wpisane do rejestru zabytków na podstawie ustawy z dnia 23 lipca 2003 r. o ochronie zabytków i opiece nad zabytkami (Dz. U. Nr 162, poz. 1568, z późn. zm.).

**POZYCJA 4**

**W wierszu 1** – należy podać powierzchnię użytkową (w m<sup>2</sup>, bez znaku po przecinku), przeznaczoną dla czytelników, na zasoby i usługi biblioteczne (np. powierzchnię czytelnia, wypożyczalni, sal wystawowych, powierzchnię służącą do magazynowania, przeznaczoną do pracy personelu, zajmowaną przez sprzęt i urządzenia); do **powierzchni użytkowej** nie zalicza się: przedsionków, holi, podjazdów, portierni, pomieszczeń rekreacyjnych dla personelu, kawiarni, wind, klatki schodowej, pomieszczeń zajętych przez urządzenia wentylacyjne, grzewcze i chłodnicze,

- **w wierszu 2** – należy podać łączną liczbę stałych miejsc siedzących z wyposażeniem lub bez w placówce bibliotecznej, bez względu na ich lokalizację w jej obrębie;

nie należy wliczać miejsc zorganizowanych doraźnie, np. przy stoliku bibliotekarza,

- **w wierszu 3** – należy wykazać specjalnie przystosowane stanowiska do pracy dla osób z różnym rodzajem niepełnosprawności, w tym wyposażone w odpowiednie urządzenia (np. dedykowane oprogramowanie, specjalistyczne urządzenia peryferyjne) umożliwiające im samodzielne korzystanie ze zbiorów i usług.

**POZYCJA 5**

**W wierszu 6** – należy ująć komputery wykorzystywane do pisania prac własnych czytelników, tworzenia projektów, gier, słuchania muzyki, oglądania filmów, itp.

**POZYCJA 8**

**W wierszu 1** – należy zaznaczyć, czy istnieje możliwość podłączenia komputera użytkownika (urządzenia mobilnego) do gniazda elektrycznego, np. laptopa, netbooka, tableta,

- **w wierszu 3** – należy zaznaczyć, czy istnieje możliwość podłączenia własnego komputera (urządzenia mobilnego) do Internetu bezprzewodowego w bibliotece,

- **w wierszu 4** – należy zaznaczyć, czy biblioteka posiada dostęp do Internetu szerokopasmowego.

**Internet szerokopasmowy** - rodzaj połączeń internetowych, charakteryzujących się dużą szybkością przepływu informacji mierzoną w kb/s (kilobitach na sekundę) lub w Mb/s (megabitach na sekundę). Dostęp szerokopasmowy umożliwiają technologie z rodziny DSL (ADSL, SDSL itp.) oraz inne, np. łącza w sieciach telewizji kablowych, łącza satelitarne, stałe połączenia bezprzewodowe (sieć radiowa) oraz łącza mobilne w sieciach telefonii komórkowej trzeciej generacji (3G). Połączenia szerokopasmowe umożliwiają przekazywanie wysokiej jakości obrazów, filmów, oglądanie telewizji internetowej, telefonowanie przez Internet z możliwością oglądania rozmówcy oraz pozwalają na korzystanie z różnorodnych zaawansowanych usług internetowych.

**Dział 3****POZYCJA 1**

**W rubryce 1** – należy wykazać wszystkie osoby zatrudnione w jednostce sprawozdawczej, niezależnie od zajmowanego stanowiska.

**Do pracujących** zalicza się osoby zatrudnione na podstawie stosunku pracy (tj. umowy o pracę, powołania, wyboru lub mianowania). Nie należy wykazywać osób korzystających z urlopu bezpłatnego (w wymiarze powyżej 3 miesięcy nieprzerwanie), urlopu wychowawczego (w wymiarze powyżej 3 miesięcy nieprzerwanie), przebywających na świadczeniach rehabilitacyjnych oraz tych, z którymi zawarto umowę-zlecenie lub umowę o dzieło. W przypadku osób pełno- lub niepełnozatrudnionych, obsługujących dwie (lub więcej) biblioteki/filie, należy je wykazać tylko **w jednej placówce**, uwzględniając jednak **łączny wymiar zatrudnienia**.

**W rubryce 2** – należy podać łącznie osoby zatrudnione na stanowiskach bibliotekarskich oraz innych specjalistów, wykonujących prace w zakresie działalności przeważającej (suma rubryk 3 i 7).

**UWAGA:** *W przypadku osób zatrudnionych w działalności podstawowej, wykonujących jednocześnie na podstawie umowy o pracę zadania administracyjne, obsługi technicznej lub porządkowej, należy wykazać takie osoby jako pracowników działalności przeważającej, z wymiarem zatrudnienia wyłącznie na stanowisku merytorycznym.*

**W rubrykach od 4 do 6** – należy wykazać osoby z wykształceniem bibliotekarskim oraz uznawanym za bibliotekarskie (zgodnie z obowiązującymi przepisami, jako równorzędne z wykształceniem bibliotekarskim), w tym: wyższym bibliotekarskim lub innym wyższym, uzupełnionym o studia podyplomowe z zakresu informacji naukowej i bibliotekoznawstwa (rubryka 4), licencjackim (rubryka 5) oraz średnim (rubryka 6).

**W rubryce 7** – należy wykazać osoby zatrudnione w działalności podstawowej, ale niekwalifikujące się do kategorii osób na stanowiskach bibliotekarskich oraz niekwalifikujące się do pracowników administracji, obsługi technicznej i porządkowej; należy tu wykazać, np. informatyków, administratorów systemów



komputerowych, specjalistów ds. promocji, specjalistów ds. projektów, grantów, itp.

**W rubryce 8** – należy wykazać osoby niezwiązane z działalnością podstawową, np. pracowników administracji, obsługi porządkowej i technicznej (z uwzględnieniem konserwacji komputerów),

- **w wierszu 5** – należy wykazać pracujących w przeliczeniu na pełne etaty, tzw. etaty przeliczeniowe (pełny etat = 1, pół etatu = 0,5); nie należy zaokrąślać zapisów, o ile nie są to liczby całkowite – muszą być podane w formie ułamka dziesiętnego (z dwoma miejscami po przecinku), np. 10% etatu = 10,75.

Przeliczenia osób niepełnozatrudnionych na pełne etaty dokonuje się według godzin pracy ustalonych w umowie o pracę, w stosunku do obowiązującej normy (np. 10 godzin tygodniowo w przypadku 40-godzinnego tygodnia pracy  $10/40 = 0,25$  etatu).

## POZYCJA 2

Należy wykazać szkolenia zawodowe wszystkich pracowników biblioteki. Wlicza się zorganizowane szkolenia z zakresu bibliotekoznawstwa i informacji naukowej lub dziedzin pokrewnych, szkolenia w zakresie zagadnień przydatnych do wykonywania zawodu bibliotekarza oraz szkolenia przydatne do funkcjonowania biblioteki (np. dotyczące prawa, finansów).

Bierze się pod uwagę np. kształcenie na poziomie średnim i wyższym, studia podyplomowe, doktoranckie, kursy, wykłady itp. Szkolenia mogą być realizowane w bibliotece lub poza nią, przez pracowników biblioteki lub ekspertów z zewnątrz. Wlicza się podnoszenie kwalifikacji pracowników, odbywające się poprzez udział w konferencjach naukowych, seminariach itp.

Nie należy wykazywać form doskonalenia finansowanych przez pracowników.

**W rubryce 1** – należy podać liczbę uczestników szkoleń i innych form doskonalenia pracowników.

**W rubryce 2** – należy podać liczbę godzin ww. szkoleń w okresie sprawozdawczym, pomnożoną przez liczbę przeszkolonych pracowników, np. jeśli szkolenie trwało 3 godz. i uczestniczyło w nim 5 osób, należy podać 15 godzin.

## Dział 4

**W rubryce 1 i 7, w wierszach od 01 do 03 oraz od 05 do 15** – należy wykazać wszelkie materiały, które zostały wprowadzone do zbiorów w drodze: kupna, darów, wymiany, itp., zgodnie z zapisem w księgach inwentarzowych:

- **w wierszach od 16 do 20** – należy wykazać materiały elektroniczne o dostępie zdalnym, do których biblioteka uzyskała prawo stałego lub czasowego dostępu (licencja, kupno, dar, wymiana, digitalizacja).

**UWAGA: Każdy zasób może być zakwalifikowany wyłącznie do jednej kategorii zbiorów.**

### W rubrykach:

**W rubryce 2** (nabytki) – należy podać wszelkie materiały, które zostały pozyskane do zbiorów, niezależnie od źródła wpływu.

**W rubryce 3** – należy podać liczbę materiałów bibliotecznych zakupionych do biblioteki.

**W rubryce 4** – należy podać liczbę materiałów bibliotecznych przejętych z innych bibliotek.

**W rubryce 5** (ubytki) należy podać wszelkie materiały, które zostały usunięte ze zbiorów,

- **w wierszach od 01 do 03** – należy wykazać zbiory drukowane: wydawnictwa zwarte – książki i broszury wydane po 1800 r. (w wolumenach) oraz wydawnictwa ciągłe – gazety i czasopisma (w jednostkach inwentarzowych),

- **w wierszu 04** – należy podać liczbę tytułów gazet i czasopism drukowanych, wydanych w roku sprawozdawczym: zaprenumerowanych, otrzymanych bezpłatnie (w darze, w drodze wymiany) oraz zakupionych,

- **w wierszach od 05 do 15** – należy wykazać zinwentaryzowane pozostałe zbiory niefizyczne – obliczone w jednostkach ściśle określonych dla danego rodzaju zbiorów na podstawie rozporządzenia Ministra Kultury i Dziedzictwa Narodowego z dnia 29 października 2008 r. w sprawie sposobu ewidencji materiałów bibliotecznych (Dz. U. Nr 205, poz. 1283), np. tytuł, zwój, płyta, mapa, kasetka, taśma,

- **w wierszu 06** – rękopisy, tj. teksty napisane ręcznie, niezależnie od rodzaju pisma, materiału pisarskiego i techniki; także niepowielone maszynopisy,

- **w wierszu 07** – stare druki, tj. druki pochodzące z okresu od wynalazenia druku do roku 1800 włącznie,

- **w wierszu 08** – mikroformy, tj. zmminiaturyzowane formy dokumentów piśmienniczych: mikrofilmy (utrwalone na taśmie filmowej – zwojowej) i mikrofiszce (utrwalone na materiale fotograficznym w postaci błony płaskiej),

- **w wierszu 09** – druki muzyczne, tj. dokumenty drukowane, których podstawową zawartością jest zapis muzyki, zazwyczaj za pomocą nut,

- **w wierszu 10** – dokumenty kartograficzne, tj. umowne przedstawienie, w zmniejszonej skali, konkretnego lub abstrakcyjnego zjawiska, które może być umiejscowione w czasie i przestrzeni (mapy, globusy, plany, modele topograficzne, mapy wypukłe i zdjęcia lotnicze); nie zalicza się: atlasów i innych dokumentów kartograficznych w formie książki, mikroformy, dokumentów audiowizualnych i elektronicznych,

- **w wierszu 11** – dokument graficzny drukowany, którego podstawową cechą jest obrazowe przedstawienie rzeczywistości; obejmuje rysunki, grafikę (zarówno oryginały, jak i reprodukcje), fotografie, plakaty, rysunki techniczne, itp.,

- **w wierszu 12** – normy, opisy patentowe w postaci drukowanej,

- **w wierszu 13** – materiały audiowizualne, tj. dokumenty, w których dominuje dźwięk i/lub obraz, które wymagają użycia specjalnego sprzętu do odtworzenia i odbioru dźwięku i/lub obrazu, jak: płyty, taśmy, kasety, dźwiękowe dyski kompaktowe, DVD, pliki nagrań cyfrowych, slajdy, przezrocza, ruchome obrazy, nagrania video itd.,

- **w wierszu 14** – inne niż wymienione w wierszach 6–13 pozostałe zbiory niefizyczne np. afisze, druki ulotne, jednodniówki, kalendarze, itp.,

- **w wierszu 15** – należy wykazać dokumenty elektroniczne na nośniku fizycznym, w postaci czytelnej tylko dla komputera, o dostępie lokalnym i zinwentaryzowane przez bibliotekę (np. liczba książek elektronicznych, baz danych zakupionych bądź pozyskanych z innych źródeł na własność przez bibliotekę, zgodnie z zapisami w księgach inwentarzowych),

- **w wierszach od 16 do 20** – należy podać niezinwentaryzowane zasoby elektroniczne o dostępie zdalnym, do których biblioteka opłaciła dostęp (samodzielnie lub w ramach konsorcjum).

**UWAGA: Jeżeli w bibliotekach gromadzone są zbiory elektroniczne licencjonowane przez bibliotekę główną, z których korzysta cała sieć (w przypadku uczelni i/lub w ramach ogólnokrajowych konsorcjów), to wiersze od 16 do 20 wypełnia tylko biblioteka główna.**

**W wierszu 17** – należy podać liczbę tytułów niezinwentaryzowanych książek elektronicznych, np. książki do których biblioteka wykupiła dostęp, jak również te, do których biblioteka uzyskała dostęp w ramach tzw. licencji krajowej; wlicza się wydawnictwa seryjne i materiały konferencyjne (tzw. proceedings), dostępne w ramach serwisów wydawców, np. Springer Book Series, IEEE Conference Proceedings,

- **w wierszu 18** – należy podać liczbę tytułów wydawnictw ciągłych, publikowanych wyłącznie w formie elektronicznej albo równocześnie w formie elektronicznej, jak i innej; należy uwzględnić elektroniczne wydawnictwa ciągłe, przechowywane na miejscu oraz zasoby zdalne, do których uzyskano prawa dostępu (opłaty indywidualne lub w ramach konsorcjum); wlicza się liczbę tytułów rejestrowanych w serwisach jednego wydawcy lub grupy wydawców (np. ScienceDirect, IEEE), czasopisma, do których biblioteka uzyskała dostęp w ramach tzw. licencji krajowej oraz dodatkowe licencje na dostęp do elektronicznych wersji tytułów gromadzonych w formie drukowanej; nie wlicza się czasopism rejestrowanych w pełnotekstowych bazach danych (np. EBSCO, PROQUEST), wydawnictw ciągłych zdigitalizowanych przez bibliotekę oraz czasopism dostępnych w sieci bezpłatnie lub w modelu open access,

- **w wierszu 19** – należy podać liczbę tytułów baz danych na zdalnych serwerach, do których biblioteka pozyskała prawa dostępu; wlicza się bazy danych bibliograficzne, abstraktowe, pełnotekstowe, faktograficzne, również te, do których biblioteka uzyskała dostęp w ramach tzw. licencji krajowej; nie wlicza się serwisów czasopism elektronicznych jednego wydawcy lub grupy wydawców (np. IEEE); w przypadku serwisów wielobazowych (np. EBSCO) należy zsumować bazy danych dostępne w serwisie,

- **w wierszu 20** – należy podać liczbę innych dokumentów cyfrowych, do których zakupiono dostęp (np. patenty elektroniczne, sieciowe dokumenty audiowizualne i inne),

- **w wierszu 21** – należy podać liczbę obiektów zdigitalizowanych przez bibliotekę, stanowiących część udostępnianych zbiorów bibliotecznych i włączonych do regionalnej/instytucjonalnej biblioteki cyfrowej lub udostępnianych lokalnie, od początku istnienia biblioteki cyfrowej; wlicza się wydawnictwa ciągłe, zdigitalizowane przez bibliotekę – w numerach, zeszytach, itp.; nie należy uwzględniać

obiektów, które posiadają tylko streszczenia czy spisy treści publikacji, bez pełnych tekstów.

## Dział 5

### POZYCJA 1

**UWAGA:** *Pozycję 1 wypełnia wyłącznie biblioteka główna (macierzysta), uwzględniając dane dotyczące całego budżetu biblioteki, wszystkich jej agend i filii.*

*Pozycję 1 dla bibliotek szkół wyższych wypełnia wyłącznie biblioteka posiadająca samodzielny budżet. Biblioteki szkół wyższych, które nie mają wydzielonego budżetu, powinny uzyskać odpowiednie dane z instytucji nadrzędnej, np. administracji wydziału, kwestury. Biblioteki główne wypełniają pozycję 1 również dla wszystkich bibliotek wydziałowych, o ile pozostają one w strukturze organizacyjnej biblioteki głównej.*

**W rubryce 1** - należy podać wysokość przychodów brutto (w zł., bez znaku po przecinku) biblioteki, przeznaczonych na działalność bieżącą.

**W rubryce 2** - należy podać dotację przyznaną przez organizatora (jednostkę nadrzędną) na działalność bieżącą biblioteki, w tym wynagrodzenia, gromadzenie zbiorów, utrzymanie, administrację itp.

**UWAGA:** *W przypadku bibliotek publicznych (np. gminy miejskiej), pełniących funkcje powiatowe na podstawie porozumienia/umowy ze starostwem powiatowym, należy podać łącznie kwotę dotacji organizatora podstawowego oraz dotacji powiatowej na realizację zadań powiatowych; analogicznie - np. w przypadku bibliotek wojewódzkich i miejskich - łącznie dotację z samorządu wojewódzkiego oraz gminnego.*

**W rubryce 3** - należy podać środki pozyskane z innych źródeł publicznych, np. samorządów innego szczebla niż samorząd podstawowy/organizator, organizacji i instytucji rządowych, ministerstw, fundacji, stowarzyszeń, źródeł zagranicznych (np. funduszy strukturalnych), itp. - w różnej formie, np. grantu, dotacji celowej, dofinansowania.

**W rubryce 4** - należy podać wysokość środków wypracowanych przez bibliotekę, w tym np. opłat za nieprzestrzeganie regulaminów bibliotecznych, usługi kserograficzne, wynajem pomieszczeń, itp.,

**W rubryce 5** - należy podać pozostałe przychody.

### POZYCJA 2

**Pozycję 2 wypełniają wszystkie jednostki sprawozdawcze.**

Należy podać wydatki (w zł bez znaku po przecinku) na materiały biblioteczne, w tym na: zakup, prenumeratę i licencje (również w ramach konsorcjów) w ciągu roku sprawozdawczego, niezależnie od źródła finansowania:

- **w wierszach od 1 do 5** - należy podać wartość zakupionych materiałów bibliotecznych dla jednostek, ściśle określonych dla danego rodzaju zbiorów (np. wolumen, tytuł, zwoj, płyta, kaseta),

- **wierszu 6** - należy podać wartość prenumeraty i zakupu licencji na dostęp do sieciowych zbiorów elektronicznych (książek i czasopism elektronicznych oraz baz danych).

## Dział 6

### POZYCJA 1

**Pozycję 1 wypełniają wszystkie typy bibliotek.**

**W wierszu 1** - należy podać liczbę użytkowników zarejestrowanych w bibliotece, tj. osób, które w roku sprawozdawczym co najmniej raz skorzystały ze zbiorów i usług biblioteczno-informacyjnych biblioteki na podstawie aktywnego konta i karty bibliotecznej, tzn. wypożyczały materiały biblioteczne na zewnątrz, korzystały z czytelni, pracowni komputerowych, multimedialnych, usług informacyjnych, baz danych i katalogów, itp., korzystały z tych usług zarówno na terenie biblioteki lub poza nią (posiadają prawo dostępu do zdalnych usług biblioteki); wyklucza się osoby, których dane osobowe zostały wprowadzone automatycznie do bazy czytelników (np. nowo przyjętych studentów) i które do końca okresu sprawozdawczego nie aktywowały swojego konta osobiście lub zdalnie; rejestracji nie podlegają użytkownicy, którzy ewidencjonowani są na podstawie wpisu do zeszytu, korzystający wyłącznie z innych usług niż usługi biblioteczno-informacyjne, np. spotkań autorskich, dyskusyjnych klubów książki, wystaw, lekcji bibliotecznych, kursów, zajęć uniwersytetu trzeciego wieku, itp.,

- **w wierszu 2** - należy podać liczbę czytelników (użytkowników aktywnie wypożyczających), tj. użytkowników zarejestrowanych, którzy wypożyczyli na zewnątrz co najmniej jedną pozycję w okresie sprawozdawczym,

- **w wierszu 3** - należy podać liczbę odwiedzin osób w pomieszczeniach biblioteki w ciągu roku sprawozdawczego. Należy je określić na podstawie liczby wejść do pomieszczeń biblioteki, liczonych na wejściu lub na wyjściu za pomocą kołowrotka, licznika elektronicznego lub ręcznie, rejestrując je w poszczególnych agendach biblioteki obsługujących użytkowników, a następnie sumując na potrzeby statystyki; zaleca się odjęcie liczby wejść i wyjść personelu bibliotecznego.

### POZYCJA 2

**Pozycję 2 wypełniają tylko biblioteki publiczne.**

Dane dotyczą osób zarejestrowanych w bibliotece, które dokonały co najmniej jednego wypożyczenia w roku sprawozdawczym.

**W pozycji 2B** - należy podać strukturę czytelników według zajęcia, tzn. uwzględnić dane osób wykazanych w pozycji **2A w rubryce 1**, biorąc pod uwagę rodzaj ich podstawowego zajęcia lub wykonywanej pracy.

**W rubryce 1 - uczniów (M)** - tzn. nie pracującą młodzież uczącą się we wszystkich typach szkół (podstawowych, gimnazjach, ponadgimnazjalnych: liceach, technikach, szkołach zawodowych, policealnych).

**W rubryce 2 - studentów (S)** - należy uwzględnić wszystkie osoby studiujące w szkołach wyższych (łącznie z licencjatem) niezależnie od trybu studiowania (stacjonarnie, niestacjonarnie), jeśli jest to ich podstawowe zajęcie.

**W rubryce 3 - pracownicy umysłowi (U)** - należy uwzględnić zatrudnionych na podstawie umowy o pracę lub nominacji, etatowych pracowników organów samorządowych i przedstawicielskich, wykonujących wolny zawód (advokatów, artystów), itp.

**W rubryce 4 - robotnicy (P)** - należy uwzględnić osoby świadczące pracę najemną bez względu na miejsce zatrudnienia, w większości niewymagającą szczególnych kwalifikacji lub wykształcenia (wykonujący pracę fizyczną), z wyłączeniem robotników zatrudnionych w rolnictwie i leśnictwie.

**W rubryce 5 - rolnicy (R)** - należy uwzględnić informacje o osobach będących właścicielami, dzierżawcami lub użytkownikami gospodarstw rolnych oraz o członkach ich rodzin, jeśli nie kwalifikują się do innych grup (np. uczące się, studiujące dzieci rolników), a także osoby zatrudnione w rolnictwie i leśnictwie.

**W rubryce 6 - inni zatrudnieni (I)** - należy uwzględnić innych zatrudnionych nieujętych w rubrykach od 3 do 5, np. przedsiębiorców (właścicieli prywatnych przedsiębiorstw wytwórczych, usługowych, handlowych, osoby prowadzące działalność gospodarczą), pracowników służb ochrony, służb porządkowych i wojska.

**W rubryce 7 - pozostali (NZ)** - należy uwzględnić osoby niezatrudnione, bezrobotne, emerytów, rencistów oraz dzieci nie objęte obowiązkiem szkolnym.

## Dział 7

### POZYCJA 1

**UWAGA:** *Biblioteki publiczne nie wypełniają rubryki 1 i 8 oraz wierszy od 3 do 6.*

Należy podać liczbę wypożyczeń na zewnątrz oraz udostępnień księgozbioru na miejscu (**rubryka 2, 3 i 4**), pozostałych zbiorów nieelektronicznych (**rubryka 5 i 6**) oraz dokumentów elektronicznych zapisanych na nośnikach fizycznych (**rubryka 7**), w jednostkach ściśle określonych dla danego rodzaju zbiorów (np. wolumen, tytuł, zwoj, płyta, kaseta).

**W rubryce 1, w wierszach od 3 do 6** - należy wykazać liczbę pozycji na rewersach, w **wierszach 3 i 4** - złożonych w bibliotece, natomiast w **wierszach 5 i 6** - liczbę przez nią wysłanych.

**UWAGA:** *Jeśli placówka nie prowadzi systemu rewersów, należy zsumować wszystkie liczby z rubryk od 2 do 5 i/lub 7 oraz i/lub 8 w obrębie wiersza tak, aby liczba zamówień była równa liczbie faktycznych udostępnień (rubryka 1=rubryka 2+3+4+5+7+8).*

**W rubryce 8, w wierszach od 2 do 6** - należy wykazać kopie dokumentów (np. mikrofilmy, mikrofiszki, kserokopie, skany), zastępujące materiały oryginalne w ramach wypożyczeń, w takich samych jednostkach inwentarзовych jak oryginał.



**POZYCJA 2**

Należy podać dane dotyczące wykorzystania zbiorów elektronicznych, przechowywanych na miejscu w bibliotece oraz takich, do których biblioteka opłaciła dostęp - wg stanu w dniu 31 XII. Wlicza się zbiory, do których biblioteka ma dostęp w ramach tzw. licencji krajowej.

**UWAGA:** Jeżeli w bibliotekach gromadzone są zbiory elektroniczne licencjonowane przez bibliotekę główną, z których korzysta cała sieć (w przypadku uczelni i/lub w ramach ogólnokrajowych konsorcjów), to wiersze 1 i 2 wypełniają tylko biblioteki główne.

**W wierszu 1** – sesja, tj. zrealizowane zapytanie (zalogowanie) do baz danych własnych lub licencjonowanych (z wyłączeniem katalogowej). Podaje się liczbę logowań (w ciągu roku sprawozdawczego) wszystkich użytkowników, z biblioteki i spoza niej, także logowania pracowników biblioteki oraz logowania w trakcie szkoleń. Jeśli dostawca bazy nie generuje w statystykach liczby sesji, dopuszcza się podawanie liczby przeszukiwań:

- **w wierszu 2** – pobrany dokument, tj. pełen tekst publikacji wyszukany w bazach pełnotekstowych lub zbiorach czasopism elektronicznych albo pobrana strona z książek elektronicznych (jeżeli nie jest dostępna statystyka pobrań dokumentu, rozumianego w tym przypadku jako cała książka lub jej rozdział). Pobranie dokumentu oznacza przedstawienie na ekranie pełnego tekstu dokumentu (np. z czasopism elektronicznych lub pełnotekstowych baz danych); nie wlicza się abstraktów, spisów treści, itp.; należy wykazać liczbę pobrań w ciągu roku sprawozdawczego,

- **w wierszu 3** – w przypadku udziału w regionalnej bibliotece cyfrowej należy podać tylko liczbę wyświetleń publikacji z własnej kolekcji w ciągu roku sprawozdawczego,

- **wierszu 4** – należy podać liczbę odwiedzin wirtualnych, tzn. liczbę wywołań bibliotecznej strony internetowej, bez względu na liczbę przeglądanych stron i elementów w ciągu roku sprawozdawczego.

**Dział 8****POZYCJA 1**

**W wierszu 01** – należy podać, czy biblioteka umożliwia dostęp on-line do katalogu,

- **w wierszu 02** – materiały biblioteczne w danym momencie dostępne w bibliotece (na półce),

- **w wierszu 03** – materiały biblioteczne niedostępne w momencie ich zamawiania (wypożyczone),

- **w wierszu 13** – należy podać procentowy udział dokumentów, o których informacje są dostępne w zautomatyzowanym katalogu, w stosunku do wszystkich dokumentów pozostających w zbiorach biblioteki. W obliczeniach nie uwzględnia się dokumentów, do których biblioteka uzyskała prawo stałego lub czasowego dostępu.

**POZYCJA 2**

**W wierszu 1** – wlicza się bazy danych tworzone samodzielnie o zasięgu lokalnym lub regionalnym (np. bibliografie publikacji pracowników), bazy tworzone we współpracy z partnerami krajowymi i zagranicznymi; nie należy uwzględniać baz katalogowych,

- **w wierszu 2** – w przypadku udziału w regionalnej bibliotece cyfrowej należy podać tylko liczbę obiektów dodanych do własnej kolekcji; wyklucza się obiekty, które zawierają tylko streszczenia czy spisy treści, bez pełnych tekstów,

- **wierszu 3** – **repozytorium** to miejsce uporządkowanego przechowywania dokumentów cyfrowych, w całości przeznaczonych do udostępniania, zaprojektowane w sposób umożliwiający łatwy dostęp do wszystkich jego zasobów. Celem repozytorium jest gromadzenie zasobów cyfrowych oraz długotrwałe ich przechowywanie, zarządzanie nimi i udostępnianie. W przypadku repozytorium instytucjonalnego lub dziedzicznego, jest to cyfrowe archiwum upowszechniające dorobek naukowy pracowników własnej uczelni/instytucji, poprzez gromadzenie i rozpowszechnianie elektronicznych kopii współczesnych prac naukowych w formie: artykułów, książek, dysertacji, materiałów konferencyjnych i dydaktycznych oraz rozdziałów z książek, itp. deponowanych przez samych autorów (autoarchiwizacja).

**Dział 9**

Informacje powinny dotyczyć wyłącznie działań o charakterze szkoleniowym, edukacyjnym i kulturalnym, itp. podejmowanych przez daną jednostkę sprawozdawczą; należy uwzględnić także te, realizowane w formie on-line.

**Impreza cykliczna** jest wydarzeniem kulturalnym, powtarzającym się regularnie w określonym przedziale czasowym (np. miesięcznym, rocznym), składającym się z jednej lub większej liczby imprez, połączonych wspólnym tematem. Jeżeli impreza występuje pod jednym tytułem, należy policzyć ją jako jedną, natomiast uczestników imprez cyklicznych w **rubryce 2** podajemy łącznie.

**UWAGA:** Należy podać liczbę imprez odbywających się w danych roku sprawozdawczym.

**W wierszu 1** – należy wykazać szkolenia użytkowników (grupowe, o określonym programie instruktażowym), tj. szkolenia w zakresie korzystania z: biblioteki, zbiorów i usług biblioteczno-informacyjnych, źródeł informacji lub obsługi systemu bibliotecznego, usług elektronicznych, oferowane jako, np.: lekcje, szkolenie biblioteczne, informacyjne, zwiedzanie biblioteki. Należy w tym wykazać seminaria dla studentów/doktorantów, zajęcia programowe z informacji naukowej, itp.; należy uwzględnić szkolenia tradycyjne lub przez Internet (on-line),

- **w wierszu 2** – należy wykazać szkolenia dla pracowników innych bibliotek (np. prowadzone przez wojewódzkie biblioteki publiczne), staże dla pracowników innych bibliotek, praktyki dla studentów bibliotekoznawstwa; należy uwzględnić szkolenia tradycyjne lub przez Internet (on-line),

- **w wierszu 3** – należy podać łączną liczbę wszystkich imprez bibliotecznych o charakterze środowiskowym, okolicznościowym, literackim lub edukacyjnym (w tym np. kursy komputerowe i językowe, odczyty, spotkania kół zainteresowań, itp.), organizowanych dla użytkowników. Należy uwzględnić wystawy tradycyjne i wirtualne, a także imprezy realizowane w formie on-line, np. chat z pisarzem, wystawy wirtualne (tzn. prezentacje w Internecie zdigitalizowanych dokumentów i towarzyszących im tekstów objaśniających, tworzone przez instytucję w oparciu o własne zbiory, czyli biblioteczne ekspozycje wirtualne, które są przedłużeniem rzeczywistej wystawy mającej miejsce w murach biblioteki lub też wystawy tworzonej wyłącznie na potrzeby Internetu),

- **w wierszu 7** – należy wykazać liczbę organizowanych i współorganizowanych przez bibliotekę konferencji, seminariów, sympozjów o zasięgu lokalnym, zasięgu krajowym lub międzynarodowym.

**W rubryce 3** – należy podać ogólną liczbę godzin w ciągu roku, którą pracownicy przeznaczyci na ww. działalność; w przypadku szkoleń on-line wlicza się czas poświęcony na przygotowanie oraz obsługę modułów i testów.


**Dział 10**

Należy wykazać liczbę tytułów publikacji własnych, w podziale na wydawnictwa zwarte i ciągłe, bez względu na nośnik (nie zalicza się baz danych, zbiorów zdigitalizowanych przez bibliotekę oraz materiałów promocyjnych i reklamowych, druków ulotnych).

**W rubrykach 2 i 3** – wydawnictw zwartych, stanowiących zamkniętą całość, np. książek, broszur (liczących nie mniej niż 5 i nie więcej niż 48 stron), materiałów konferencyjnych, biografii, katalogów.

**W rubrykach 4 i 5** – wydawnictw ciągłych (łącznie z biuletynem elektronicznym).

**W rubrykach 3 i 5** – należy podać publikacje w postaci elektronicznej, o dostępie lokalnym (na nośnikach fizycznych) lub zdalnym, wydanych wyłącznie w postaci elektronicznej (niestanowiących równoległej wersji dla drukowanej postaci publikacji).

|  |   |   |
|--|---|---|
|  <b>GLÓWNY URZĄD STATYSTYCZNY</b> , al. Niepodległości 208, 00-925 Warszawa <span style="float: right;"><i>www.stat.gov.pl</i></span> |   |   |
| Nazwa i adres jednostki sprawozdawczej   | <b>K-05</b><br><b>Sprawozdanie</b><br><b>z działalności</b><br><b>wystawienniczej</b> | Portal sprawozdawczy GUS<br>www.stat.gov.pl<br><br>Urząd Statystyczny<br>31-223 Kraków<br>ul. Kazimierza Wyki 3 |
| Numer identyfikacyjny - REGON  | <b>za 2013 r.</b>   | Przekazać do dnia 21 stycznia 2014 r.   |

**Obowiązek przekazywania danych statystycznych wynika z art. 30 pkt 3 ustawy z dnia 29 czerwca 1995 r. o statystyce publicznej (Dz. U. z 2012 r. poz. 591, z późn. zm.) oraz rozporządzenia Rady Ministrów z dnia 9 listopada 2012 r. w sprawie programu badań statystycznych statystyki publicznej na rok 2013 (Dz. U. poz. 1391, z późn. zm.).**

*(e-mail sekretariatu jednostki sporządzającej sprawozdanie – WYPEŁNIAC WIELKIMI LITERAMI)*

|  |              |  |     |                                       |     |                            |
|--|--------------|--|-----|---------------------------------------|-----|----------------------------|
| 1. Organizator jednostki <sup>a)</sup>   |              |  |     |                                       |     |                            |
| 2. Lokalizacja jednostki   | Województwo  |  |     |                                       |     |                            |
|  | Powiat       |  |     |                                       |     |                            |
|  | Miasto/Gmina |  |     |                                       |     |                            |
| 3. Adres strony internetowej jednostki <b>www</b> .....                                    |              |  |     |                                       |     |                            |
| 4. Obiekt przystosowany dla osób niepełnosprawnych (zaznaczyć symbol właściwej odpowiedzi) |              |  | tak | <input checked="" type="checkbox"/> 1 | nie | <input type="checkbox"/> 0 |
| w tym dla osób poruszających się na wózkach  |              |  |     |                                       |     |                            |
| A. Wejście do budynku  |              |  | tak | <input checked="" type="checkbox"/> 1 | nie | <input type="checkbox"/> 0 |
| B. Udogodnienia wewnątrz budynku   |              |  | tak | <input checked="" type="checkbox"/> 1 | nie | <input type="checkbox"/> 0 |
| 5. Obiekt wykorzystujący audiodeskrypcję   |              |  | tak | <input checked="" type="checkbox"/> 1 | nie | <input type="checkbox"/> 0 |

<sup>a)</sup> Należy wpisać informację o właściwym ministrze, samorządzie województwa, powiatu, gminy, innej osobie prawnej lub osobie fizycznej.

### Dział 1. Zbiory własne – dotyczy tylko galerii państwowych i samorządowych (stan w dniu 31 XII)

| Wyszczególnienie |                  |    | Ogółem |
|------------------|------------------|----|--------|
| 0                |                  |    | 1      |
| Ogółem           |                  | 01 |        |
| w tym            | malarstwo        | 02 |        |
|                  | rzeźba           | 03 |        |
|                  | grafika          | 04 |        |
|                  | rysunek          | 05 |        |
|                  | tkanina          | 06 |        |
|                  | szkło i ceramika | 07 |        |
|                  | fotografia       | 08 |        |
|                  | nowe media       | 09 |        |
|                  | filmy o sztuce   | 10 |        |

### Dział 2. Wystawiennictwo

| Wyszczególnienie            |   | Razem | W Polsce |             |                | Polskie za granicą |
|-----------------------------|---|-------|----------|-------------|----------------|--------------------|
|                             |   |       | krajowe  | zagraniczne | międzynarodowe |                    |
| 0                           |   | 1     | 2        | 3           | 4              | 5                  |
| Wystawy                     | 1 |       |          |             |                |                    |
| w tym plenerowe             | 2 |       |          |             |                |                    |
| Ekspozycje <sup>a)</sup>    | 3 |       |          |             |                |                    |
| Zwiedzający <sup>b)</sup>   | 4 |       |          |             |                | X                  |
| w tym wystawy plenerowe     | 5 |       |          |             |                | X                  |
| Z wiersza 1 „nowych mediów” | 6 |       |          |             |                |                    |

<sup>a)</sup> Każda wystawa stanowi przynajmniej jedną ekspozycję. <sup>b)</sup> W przypadku barku ewidencji należy podać dane szacunkowe.

**Dział 3. Inne formy działalności<sup>a)</sup>**

| Wyszczególnienie            |   | Imprezy |                 | Uczestnicy |                          |
|-----------------------------|---|---------|-----------------|------------|--------------------------|
|                             |   | ogółem  | w tym cykliczne | ogółem     | w tym imprez cyklicznych |
| 0                           |   | 1       | 2               | 3          | 4                        |
| Odczyty/prelekcje/spotkania | 1 |         |                 |            |                          |
| Seanse filmowe              | 2 |         |                 |            |                          |
| Imprezy muzyczne            | 3 |         |                 |            |                          |
| Konkursy                    | 4 |         |                 |            |                          |
| Performance                 | 5 |         |                 |            |                          |
| Warsztaty/lekcje            | 6 |         |                 |            |                          |
| Aukcje                      | 7 |         |                 |            |                          |

<sup>a)</sup> Związane tylko z działalnością wystawienniczą jednostki.

**Dział 4. Działalność wydawnicza**

| Wyszczególnienie                       |   | Katalogi | Informatory i foldery | Plakaty/afisze | Zaproszenia | Inne wydawnictwa |
|--|---|----------|-----------------------|----------------|-------------|------------------|
| 0                                      |   | 1        | 2                     | 3              | 4           | 5                |
| Liczba tytułów w formie drukowanej     | 1 |          |                       |                |             |                  |
| Nakład w egzemplarzach                 | 2 |          |                       |                |             |                  |
| Liczba tytułów w formie elektronicznej | 3 |          |                       | X              |             |                  |

**Dział 5. Zatrudnienie**

| Wyszczególnienie      |                                       | Przeciętna liczba zatrudnionych w ciągu roku (z dwoma znakami po przecinku) <sup>a)</sup> | Pracujący ogółem (stan w dniu 31 XII) |
|-----------------------|---------------------------------------|---|---------------------------------------|
| 0                     |                                       | 1   | 2                                     |
| Ogółem                | 1                                     |   |                                       |
| w tym                 | pracownicy merytoryczni <sup>b)</sup> | 2   |                                       |
|                       | w tym z wykształceniem wyższym        | 3   |                                       |
| Z wiersza 1 - kobiety | 4                                     |   |                                       |

<sup>a)</sup> Po przeliczeniu osób niepełnozatrudnionych na pełne etaty.

<sup>b)</sup> Np. opiekunowie artystyczni galerii i kuratorzy/komisarze wystaw

**Dział 6. Źródła finansowania (netto)**

| Wyszczególnienie |   | Środki przeznaczone na finansowanie działalności wystawienniczej jednostki w tysiącach złotych (bez znaku po przecinku) |
|------------------|---|---|
| 0                |   | 1   |
| Dotacje          | 1   |   |
| z tego           | budżetu państwa                             | 2   |
|                  | budżetów jednostek samorządu terytorialnego | 3   |
|                  | funduszy zagranicznych                      | 4   |
|                  | w tym ze środków unijnych                   | 5   |
| Środki własne    | 6   |   |
| Sponsoring       | 7   |   |
| Inne (jakie?)    | 8   |   |
| .....            |   |   |

|   |   |  |
|---|---|--|
| Proszę podać szacunkowy czas (w minutach) przeznaczony na przygotowanie danych dla potrzeb wypełnienia formularza | 1 |  |
| Proszę podać szacunkowy czas (w minutach) przeznaczony na wypełnienie formularza                                  | 2 |  |

(e-mail osoby sporządzającej sprawozdanie – WYPEŁNIĆ WIELKIMI LITERAMI)

(imię, nazwisko i telefon osoby sporządzającej sprawozdanie)

(miejsceowość, data)

(pieczęćka imienna i podpis osoby działającej w imieniu sprawozdawcy)

## Objaśnienia do formularza K-05

**Uwaga:** W e-mailu każdy znak powinien zostać wpisany w odrębnej kratce.

Przykład wypełniania e-maila:

Z | E | N | O | N | . | K | O | W | A | L | S | K | I | @ | X | X | X | . | Y | Y | Y | . | P | L | | | | | | | | | | | | | | | |

**Pozycja 5 - audiodeskrypcja** To wysublimowana technika, która za pomocą opisu słownego udostępnia osobom niewidomym i słabowidzącym odbiór wizualnej twórczości artystycznej. Dzięki dodatkowym komentarzom słownym osoby z deficytem wzroku mogą poznawać widzialny dorobek kulturalny z zakresu sztuki plastycznej, teatralnej, scenicznej i filmowej. Podczas audiodeskrypcji opisywane są ważne, znaczące informacje wizualne takie jak: język ciała, wyraz twarzy, przebieg akcji, sceneria, kostiumy.

**Dział 1. W wierszu 09** należy wykazać liczbę materiałów zapisanych na nośnikach elektronicznych.

**Dział 2.** Przez **wystawę** (wiersz 1), zorganizowaną przez jednostkę na czas określony i objętą odpowiednim tytułem, rozumie się udostępnianie dla publiczności (osób zwiedzających) zestawu dzieł sztuki. Jeden tytuł stanowi jedną wystawę. **Ekspozycję** (wiersz 3) stanowi każdorazowe wystawienie w różnych miejscach tego samego zestawu eksponatów pod tym samym tytułem. Wystawa eksponowana tylko w jednym miejscu stanowi jedną ekspozycję.

Wystawy (ekspozycje) **zagraniczne** to prezentacje wyłącznie sztuki obcej, natomiast na wystawach (ekspozycjach) **międzynarodowych** prezentowane są także prace polskich artystów.

**W wierszu 6** należy wyodrębnić z wiersza 1 liczbę wystaw, do których prezentacji zastosowano tzw. nowe media, czyli nietradycyjne eksponaty, formy i techniki – animację komputerową, aranżacje przestrzeni (instalacje), design, wideo itp.

**Dział 3.** Dane wykazywane w **dziale 3** powinny dotyczyć wyłącznie imprez, które towarzyszyły działalności wystawienniczej jednostki.

**Rubryka 2. Impreza cykliczna** jest wydarzeniem kulturalnym, powtarzającym się regularnie w określonym przedziale czasowym (np. miesięcznym, rocznym), składającym się z jednej lub większej liczby imprez, połączonych wspólnym tematem. Jeżeli impreza występuje pod jednym tytułem należy policzyć ją jako jedną, natomiast uczestników imprez cyklicznych w **rubryce 4** podajemy łącznie. Należy podać liczbę imprez odbywających się w danych roku sprawozdawczym.

**Wiersz 5** dotyczy np. takiego wydarzenia artystycznego, w którym przedmiotem i podmiotem jest ciało performerów (artysty).

**Dział 4.** Dane dotyczą wyłącznie publikacji własnych jednostki. W **wierszu 3** nie należy wykazywać materiałów w formie elektronicznej, stanowiących jedynie uzupełnienie do materiałów drukowanych.

**Dział 5 i 6.** Jeżeli obowiązkiem sprawozdawczym K-05 objętych jest kilka oddziałów danej jednostki sprawozdawczej dane dotyczące zatrudnienia i źródeł finansowania można podać zbiorczo wykazując je tylko w jednym z oddziałów.

**W dziale 5** w przypadku gdy jednostka wystawiennicza jest częścią innej instytucji (np. centrum sztuki, centrum kultury, fundacja, stowarzyszenie itd.) należy podać pracujących tylko w jednostce wystawienniczej, bez względu na to, czy osoby te jednocześnie pracowały w innych strukturach tej instytucji lub innych jednostkach sprawozdawczych.

**W rubryce 1** wykazuje się przeciętną liczbę zatrudnionych, **po przeliczeniu osób niepełnozatrudnionych na pełne etaty, (z dwoma znakami po przecinku), tj.:**

- osoby zatrudnione na podstawie umowy o pracę, powołania, wyboru lub mianowania, w tym również
- osoby młodociane pracujące na podstawie umowy o pracę, a nie w celu przygotowania zawodowego,
- osoby przebywające za granicą na podstawie delegacji służbowej,
- właścicieli i współwłaścicieli (z wyłączeniem wspólników, którzy nie pracują, a wnoszą jedynie kapitał).

W zatrudnieniu należy **uwzględnić** cudzoziemców wykonujących pracę w Polsce zgodnie z przepisami zawartymi w ustawie z dnia 20 kwietnia 2004 r. o promocji zatrudnienia i instytucjach rynku pracy (Dz. U. 2013 r. poz. 674, z późn. zm.).

**Przeciętne zatrudnienie należy obliczać jako** sumę przeciętnego zatrudnienia w poszczególnych miesiącach podzieloną przez 12 (bez względu na to, czy zakład funkcjonował przez cały rok, czy nie). Metodę obliczania przeciętnego zatrudnienia w miesiącu należy dostosować do sytuacji kadrowej w jednostce. W przypadku dużej płynności kadr lub natężenia zjawiska udzielania urlopów bezpłatnych należy stosować **metodę średniej arytmetycznej** ze stanów dziennych w miesiącu. Osób przebywających na urlopach bezpłatnych nie należy liczyć do stanów dziennych w czasie trwania tych urlopów. Przy stabilnej sytuacji kadrowej przeciętne zatrudnienie w miesiącu można obliczyć **metodą uproszczoną**, tj. na podstawie sumy dwóch stanów dziennych (w pierwszym i ostatnim dniu miesiąca) podzielonej przez dwa, lub **metodą średniej chronologicznej**, obliczanej na podstawie sumy połowy stanu dziennego w pierwszym i ostatnim dniu miesiąca oraz stanu zatrudnienia w 15. dniu miesiąca podzielonej przez dwa. Przy zastosowaniu tych metod nie należy ujmować osób, które korzystały z urlopów bezpłatnych w wymiarze powyżej 14 dni.

**Przeliczenia osób niepełnozatrudnionych na pełne etaty** dokonuje się według liczby godzin pracy ustalonych w umowie o pracę w stosunku do obowiązującej normy. Zapisów **w rubryce 1** - o ile nie są liczbą całkowitą, nie należy zaokrąglać - muszą być podane w formie ułamka dziesiętnego (z dwoma miejscami po przecinku), np.  $10\frac{3}{4}$  etatu = 10,75.

**W rubryce 2** należy podać **wszystkich** pracujących w jednostce, bez względu na to, czy osoby te pracują w innych jednostkach sprawozdawczych.

**Do pracujących** zalicza się:

- osoby wykonujące pracę w Polsce, a także za granicą na rzecz jednostek,
- właścicieli i współwłaścicieli wykonujących prace na własny rachunek tj. działalność gospodarczą, w tym również członków rodzin pomagających w prowadzeniu rodzinnej działalności gospodarczej.

**Nie należy** natomiast zaliczać do pracujących osób skreślonych czasowo z ewidencji, z którymi nie rozwiązano umowy o pracę, oraz innych, między innymi osób:

- korzystających z urlopów bezpłatnych w wymiarze powyżej 3 miesięcy (nieprzerwanie),
- korzystających z urlopów wychowawczych w wymiarze powyżej 3 miesięcy (nieprzerwanie),
- przebywających na świadczeniach rehabilitacyjnych.

**Po sporządzeniu sprawozdania należy skontrolować, czy w dziale 1:**

- suma wartości w wierszach od 02 do 10 jest mniejsza lub równa wartości w wierszu 1,

**w dziale 2:**

- wartości w wierszu 3 są większe lub równe wartościom w wierszu 1,

- w wierszu 1, 2, 3 i 6 rubryka 1 = rubryka 2+3+4+5,

- w wierszu 4 i 5 rubryka 1 = rubryka 2+3+4,

- wartości w wierszu 6 są mniejsze lub równe wartościom w wierszu 1,

**w dziale 3:**

- wartości w rubryce 1 są mniejsze od wartości w rubryce 3,

- wartości w rubryce 2 są mniejsze od wartości w rubryce 4,

**w dziale 4**


- wartości w wierszu 1 są mniejsze lub równe wartościom w wierszu 2,

**w dziale 5**

- wartości w wierszu 1 są większe lub równe wartościom w wierszu 2,

**w dziale 6**

- wartości w wierszu 1 są równe sumie wartości w wierszach 2+3+4.

|  |  |  |  |
|--|--|--|--|
|  <b>GLÓWNY URZĄD STATYSTYCZNY</b> , al. Niepodległości 208, 00-925 Warszawa<br>Nazwa i adres jednostki sprawozdawczej |  | Portal sprawozdawczy GUS<br>www.stat.gov.pl<br>www.stat.gov.pl |  |
| <b>K-06</b><br><b>Sprawozdanie z produkcji i usług filmowych za 2013 r.</b>  |  | Urząd Statystyczny<br>31-223 Kraków<br>ul. Kazimierza Wyki 3   |  |
| Numer identyfikacyjny - REGON  |  | Przekazać do 10 lutego 2014 r.                                 |  |

Obowiązek przekazywania danych statystycznych wynika z art. 30 pkt 3 ustawy z dnia 29 czerwca 1995 r. o statystyce publicznej (Dz. U. z 2012 r. poz. 591, z późn. zm.) oraz rozporządzenia Rady Ministrów z dnia 9 listopada 2012 r. w sprawie programu badań statystycznych statystyki publicznej na rok 2013 (Dz. U. poz. 1391, z późn. zm.).

(e-mail sekretariatu jednostki sporządzającej sprawozdanie – WYPEŁNIĆ WIELKIMI LITERAMI)

|   |                |
|---|----------------|
| 1. Organizator jednostki <sup>a)</sup>              |                |
| 2. Województwo                                      | 3. Powiat      |
| 4. Miasto/gmina                                     | 5. Miejscowość |
| 6. Adres strony internetowej jednostki <b>www</b> . |                |

<sup>a)</sup> Należy wpisać informację o właściwym ministrze, samorządzie województwa, powiatu, gminy, innej osobie prawnej lub osobie fizycznej.

**Dział 1. Produkcja pełnometrażowych<sup>d)</sup> filmów kinowych i telewizyjnych według tytułów**

**Część I. Filmy fabularne**

| Tytuł filmu                 | Budżet całkowity    |   | W tym z udziałem środków |   |   |   | W koprodukcji |   | Debiut |    |    | Kopia wzorcowa |                                       |                     |                           |  |
|-----------------------------|---------------------|---|--------------------------|---|---|---|---------------|---|--------|----|----|----------------|---------------------------------------|---------------------|---------------------------|--|
|                             | 1                   | 2 | 3                        | 4 | 5 | 6 | 7             | 8 | 9      | 10 | 11 | 12             | na nośniku cyfrowym w standardzie DCI |                     | na innym nośniku cyfrowym |  |
|                             |                     |   |                          |   |   |   |               |   |        |    |    |                | na nośniku magnetycznym               | na nośniku cyfrowym |                           |  |
| 0                           | w tysiącach złotych |   |                          |   |   |   |               |   |        |    |    |                |                                       |                     |                           |  |
| <b>A. Filmy kinowe</b>      |                     |   |                          |   |   |   |               |   |        |    |    |                |                                       |                     |                           |  |
| 1                           |                     |   |                          |   |   |   |               |   |        |    |    |                |                                       |                     |                           |  |
| 2                           |                     |   |                          |   |   |   |               |   |        |    |    |                |                                       |                     |                           |  |
| 3                           |                     |   |                          |   |   |   |               |   |        |    |    |                |                                       |                     |                           |  |
| 4                           |                     |   |                          |   |   |   |               |   |        |    |    |                |                                       |                     |                           |  |
| <b>B. Filmy telewizyjne</b> |                     |   |                          |   |   |   |               |   |        |    |    |                |                                       |                     |                           |  |
| 1                           |                     |   |                          |   |   |   |               |   |        |    |    |                |                                       |                     |                           |  |
| 2                           |                     |   |                          |   |   |   |               |   |        |    |    |                |                                       |                     |                           |  |
| 3                           |                     |   |                          |   |   |   |               |   |        |    |    |                |                                       |                     |                           |  |
| 4                           |                     |   |                          |   |   |   |               |   |        |    |    |                |                                       |                     |                           |  |

<sup>d)</sup> O czasie projekcji powyżej 70 minut.

<sup>e)</sup> Wypełnia producent wiodący (większościowy).

**Część II. Filmy dokumentalne**

| Tytuł filmu                 | Budżet całkowity | W tym z udziałem środków |                      |             |               | W koprodukcji   |                        | Debiut | Kopia wzorcowa           |                         |                                       |                           |
|-----------------------------|------------------|--------------------------|----------------------|-------------|---------------|-----------------|------------------------|--------|--------------------------|-------------------------|---------------------------------------|---------------------------|
|                             |                  | samorządowych            | nadawców publicznych | państwowych | środki własne | międzynarodowej | krajowej <sup>b)</sup> |        | na nośniku światłoczułym | na nośniku magnetycznym | na nośniku cyfrowym w standardzie DCI | na innym nośniku cyfrowym |
|                             |                  |                          |                      |             |               |                 |                        |        |                          |                         |                                       |                           |
| 0                           | 1                | 2                        | 3                    | 4           | 5             | 6               | 7                      | 8      | 9                        | 10                      | 11                                    | 12                        |
| <b>A. Filmy kinowe</b>      |                  |                          |                      |             |               |                 |                        |        |                          |                         |                                       |                           |
| 1                           |                  |                          |                      |             |               |                 |                        |        |                          |                         |                                       |                           |
| 2                           |                  |                          |                      |             |               |                 |                        |        |                          |                         |                                       |                           |
| 3                           |                  |                          |                      |             |               |                 |                        |        |                          |                         |                                       |                           |
| 4                           |                  |                          |                      |             |               |                 |                        |        |                          |                         |                                       |                           |
| <b>B. Filmy telewizyjne</b> |                  |                          |                      |             |               |                 |                        |        |                          |                         |                                       |                           |
| 1                           |                  |                          |                      |             |               |                 |                        |        |                          |                         |                                       |                           |
| 2                           |                  |                          |                      |             |               |                 |                        |        |                          |                         |                                       |                           |
| 3                           |                  |                          |                      |             |               |                 |                        |        |                          |                         |                                       |                           |
| 4                           |                  |                          |                      |             |               |                 |                        |        |                          |                         |                                       |                           |

<sup>b)</sup> Wypełnia producent wiodący (większościowy).**Część III. Filmy animowane**

| Tytuł filmu                 | Budżet całkowity | W tym z udziałem środków |                      |             |               | W koprodukcji   |                        | Debiut | Kopia wzorcowa           |                         |                                       |                           |
|-----------------------------|------------------|--------------------------|----------------------|-------------|---------------|-----------------|------------------------|--------|--------------------------|-------------------------|---------------------------------------|---------------------------|
|                             |                  | samorządowych            | nadawców publicznych | państwowych | środki własne | międzynarodowej | krajowej <sup>b)</sup> |        | na nośniku światłoczułym | na nośniku magnetycznym | na nośniku cyfrowym w standardzie DCI | na innym nośniku cyfrowym |
|                             |                  |                          |                      |             |               |                 |                        |        |                          |                         |                                       |                           |
| 0                           | 1                | 2                        | 3                    | 4           | 5             | 6               | 7                      | 8      | 9                        | 10                      | 11                                    | 12                        |
| <b>A. Filmy kinowe</b>      |                  |                          |                      |             |               |                 |                        |        |                          |                         |                                       |                           |
| 1                           |                  |                          |                      |             |               |                 |                        |        |                          |                         |                                       |                           |
| 2                           |                  |                          |                      |             |               |                 |                        |        |                          |                         |                                       |                           |
| 3                           |                  |                          |                      |             |               |                 |                        |        |                          |                         |                                       |                           |
| 4                           |                  |                          |                      |             |               |                 |                        |        |                          |                         |                                       |                           |
| <b>B. Filmy telewizyjne</b> |                  |                          |                      |             |               |                 |                        |        |                          |                         |                                       |                           |
| 1                           |                  |                          |                      |             |               |                 |                        |        |                          |                         |                                       |                           |
| 2                           |                  |                          |                      |             |               |                 |                        |        |                          |                         |                                       |                           |
| 3                           |                  |                          |                      |             |               |                 |                        |        |                          |                         |                                       |                           |
| 4                           |                  |                          |                      |             |               |                 |                        |        |                          |                         |                                       |                           |

<sup>b)</sup> Wypełnia producent wiodący (większościowy).



## Dział 2. Produkcja filmów średnio- i krótkometrażowych kinowych i telewizyjnych według tytułów

Część I. Filmy fabularne<sup>a)</sup>

| Tytuł filmu                 | Budżet całkowity | W tym z udziałem środków |                      |             |                  |                 | W koprodukcji          |        |                          | Kopia wzorcowa                        |                     |                           |   |
|-----------------------------|------------------|--------------------------|----------------------|-------------|------------------|-----------------|------------------------|--------|--------------------------|---------------------------------------|---------------------|---------------------------|---|
|                             |                  | samorządowych            | nadawców publicznych | państwowych | środków własnych | międzynarodowej | krajowej <sup>b)</sup> | Debiut | na nośniku światłoczułym | na nośniku cyfrowym w standardzie DCI | na nośniku cyfrowym | na innym nośniku cyfrowym |   |
|                             |                  |                          |                      |             |                  |                 |                        |        |                          |                                       |                     |                           | 2 |
| 0                           | 1                | 2                        | 3                    | 4           | 5                | 6               | 7                      | 8      | 9                        | 10                                    | 11                  | 12                        |   |
| <i>w tysiącach złotych</i>  |                  |                          |                      |             |                  |                 |                        |        |                          |                                       |                     |                           |   |
| <b>A. Filmy kinowe</b>      |                  |                          |                      |             |                  |                 |                        |        |                          |                                       |                     |                           |   |
| 1                           |                  |                          |                      |             |                  |                 |                        |        |                          |                                       |                     |                           |   |
| 2                           |                  |                          |                      |             |                  |                 |                        |        |                          |                                       |                     |                           |   |
| 3                           |                  |                          |                      |             |                  |                 |                        |        |                          |                                       |                     |                           |   |
| 4                           |                  |                          |                      |             |                  |                 |                        |        |                          |                                       |                     |                           |   |
| <b>B. Filmy telewizyjne</b> |                  |                          |                      |             |                  |                 |                        |        |                          |                                       |                     |                           |   |
| 1                           |                  |                          |                      |             |                  |                 |                        |        |                          |                                       |                     |                           |   |
| 2                           |                  |                          |                      |             |                  |                 |                        |        |                          |                                       |                     |                           |   |
| 3                           |                  |                          |                      |             |                  |                 |                        |        |                          |                                       |                     |                           |   |
| 4                           |                  |                          |                      |             |                  |                 |                        |        |                          |                                       |                     |                           |   |

<sup>a)</sup> Fabularne średniometrażowe - o czasie projekcji przekraczającym 40 minut i nie dłuższym niż 70 minut; fabularne krótkometrażowe - o czasie projekcji nie dłuższym niż 40 minut.

<sup>b)</sup> Wypełnia producent wiodący (większościowy).

Część II. Filmy dokumentalne<sup>a)</sup>

| Tytuł filmu                 | Budżet całkowity | W tym z udziałem środków |                      |             |                  |                 | W koprodukcji          |        |                          | Kopia wzorcowa                        |                     |                           |   |
|-----------------------------|------------------|--------------------------|----------------------|-------------|------------------|-----------------|------------------------|--------|--------------------------|---------------------------------------|---------------------|---------------------------|---|
|                             |                  | samorządowych            | nadawców publicznych | państwowych | środków własnych | międzynarodowej | krajowej <sup>b)</sup> | Debiut | na nośniku światłoczułym | na nośniku cyfrowym w standardzie DCI | na nośniku cyfrowym | na innym nośniku cyfrowym |   |
|                             |                  |                          |                      |             |                  |                 |                        |        |                          |                                       |                     |                           | 2 |
| 0                           | 1                | 2                        | 3                    | 4           | 5                | 6               | 7                      | 8      | 9                        | 10                                    | 11                  | 12                        |   |
| <i>w tysiącach złotych</i>  |                  |                          |                      |             |                  |                 |                        |        |                          |                                       |                     |                           |   |
| <b>A. Filmy kinowe</b>      |                  |                          |                      |             |                  |                 |                        |        |                          |                                       |                     |                           |   |
| 1                           |                  |                          |                      |             |                  |                 |                        |        |                          |                                       |                     |                           |   |
| 2                           |                  |                          |                      |             |                  |                 |                        |        |                          |                                       |                     |                           |   |
| 3                           |                  |                          |                      |             |                  |                 |                        |        |                          |                                       |                     |                           |   |
| 4                           |                  |                          |                      |             |                  |                 |                        |        |                          |                                       |                     |                           |   |
| <b>B. Filmy telewizyjne</b> |                  |                          |                      |             |                  |                 |                        |        |                          |                                       |                     |                           |   |
| 1                           |                  |                          |                      |             |                  |                 |                        |        |                          |                                       |                     |                           |   |
| 2                           |                  |                          |                      |             |                  |                 |                        |        |                          |                                       |                     |                           |   |
| 3                           |                  |                          |                      |             |                  |                 |                        |        |                          |                                       |                     |                           |   |
| 4                           |                  |                          |                      |             |                  |                 |                        |        |                          |                                       |                     |                           |   |

<sup>a)</sup> Dokumentalne średniometrażowe - o czasie projekcji przekraczającym 40 minut i nie dłuższym niż 70 minut; dokumentalne krótkometrażowe - o czasie projekcji nie dłuższym niż 40 minut.

<sup>b)</sup> Wypełnia producent wiodący (większościowy).

**Część III. Filmy animowane<sup>a)</sup>**

| Tytuł filmu                 | Budżet całkowity                                     |   | W tym z udziałem środków |   |   |   | W koprodukcji |   |   | Debiut |    |    |                          | Kopia wzorcowa          |                                       |                     |                           |
|-----------------------------|--|---|--------------------------|---|---|---|---------------|---|---|--------|----|----|--------------------------|-------------------------|---------------------------------------|---------------------|---------------------------|
|                             | 1  | 2 | 3                        | 4 | 5 | 6 | 7             | 8 | 9 | 10     | 11 | 12 | na nośniku światłoczułym | na nośniku magnetycznym | na nośniku cyfrowym w standardzie DCI | na nośniku cyfrowym | na innym nośniku cyfrowym |
|                             |  |   |                          |   |   |   |               |   |   |        |    |    |                          |                         |                                       |                     |                           |
| 0                           | proszę zaznaczyć znakiem „X” w odpowiedniej kolumnie |   |                          |   |   |   |               |   |   |        |    |    |                          |                         |                                       |                     |                           |
| <b>A. Filmy kinowe</b>      |  |   |                          |   |   |   |               |   |   |        |    |    |                          |                         |                                       |                     |                           |
| 1                           |  |   |                          |   |   |   |               |   |   |        |    |    |                          |                         |                                       |                     |                           |
| 2                           |  |   |                          |   |   |   |               |   |   |        |    |    |                          |                         |                                       |                     |                           |
| 3                           |  |   |                          |   |   |   |               |   |   |        |    |    |                          |                         |                                       |                     |                           |
| 4                           |  |   |                          |   |   |   |               |   |   |        |    |    |                          |                         |                                       |                     |                           |
| <b>B. Filmy telewizyjne</b> |  |   |                          |   |   |   |               |   |   |        |    |    |                          |                         |                                       |                     |                           |
| 1                           |  |   |                          |   |   |   |               |   |   |        |    |    |                          |                         |                                       |                     |                           |
| 2                           |  |   |                          |   |   |   |               |   |   |        |    |    |                          |                         |                                       |                     |                           |
| 3                           |  |   |                          |   |   |   |               |   |   |        |    |    |                          |                         |                                       |                     |                           |
| 4                           |  |   |                          |   |   |   |               |   |   |        |    |    |                          |                         |                                       |                     |                           |

<sup>a)</sup> Animowane średniometrażowe - o czasie projekcji przekraczającym 15 minut i nie dłuższym niż 40 minut; animowane krótkometrażowe - o czasie projekcji nie dłuższym niż 15 minut.

<sup>b)</sup> Wypełnia producent wiadący (większościowy).

**Dział 3. Produkcja seriali telewizyjnych**

| Tytuł | Budżet <sup>a)</sup> w tysiącach złotych | Liczba odcinków | Animowane  |   |  |   | Fabularne  |   |  |    | Dokumentalne |    |    |    |    |    |    |
|-------|--|-----------------|--|---|--|---|--|---|--|----|--------------|----|----|----|----|----|----|
|       |  |                 | proszę zaznaczyć znakiem „X” w odpowiedniej kolumnie kategorii filmu |   | proszę zaznaczyć znakiem „X” w odpowiedniej kolumnie kategorii filmu |   | proszę zaznaczyć znakiem „X” w odpowiedniej kolumnie kategorii filmu |   | proszę zaznaczyć znakiem „X” w odpowiedniej kolumnie kategorii filmu |    |              |    |    |    |    |    |    |
| 0     | 1  | 2               | 3  | 4 | 5  | 6 | 7  | 8 | 9  | 10 | 11           | 12 | 13 | 14 | 15 | 16 | 17 |
| 1     |  |                 |  |   |  |   |  |   |  |    |              |    |    |    |    |    |    |
| 2     |  |                 |  |   |  |   |  |   |  |    |              |    |    |    |    |    |    |
| 3     |  |                 |  |   |  |   |  |   |  |    |              |    |    |    |    |    |    |
| 4     |  |                 |  |   |  |   |  |   |  |    |              |    |    |    |    |    |    |


<sup>a)</sup> Należy wykazać budżet w części dotyczącej jednostki.

**Dział 4. Filmy reklamowe**

|   |  |
|---|--|
| Liczba wyprodukowanych filmów reklamowych (sztuk) |  |
|---|--|





|  |   |  |
|--|---|--|
|  <b>GŁÓWNY URZĄD STATYSTYCZNY</b> , al. Niepodległości 208, 00-925 Warszawa <span style="float: right;"><a href="http://www.stat.gov.pl">www.stat.gov.pl</a></span> |   |  |
| Nazwa i adres jednostki sprawozdawczej   | <b>K-07</b><br><b>Sprawozdanie z działalności</b><br><b>domu kultury, ośrodka kultury,</b><br><b>klubu, świetlicy</b> | Portal sprawozdawczy GUS<br><a href="http://www.stat.gov.pl">www.stat.gov.pl</a><br><br>Urząd Statystyczny<br>31-223 Kraków<br>ul. Kazimierza Wyki 3 |
| Numer identyfikacyjny - REGON  | za 2013 r.  | Przekazać do dnia 17 lutego 2014 r.  |

Obowiązek przekazywania danych statystycznych wynika z art. 30 pkt 3 ustawy z dnia 29 czerwca 1995 r. o statystyce publicznej (Dz. U. z 2012 r. poz. 591, z późn. zm.) oraz rozporządzenia Rady Ministrów z dnia 9 listopada 2012 r. w sprawie programu badań statystycznych statystyki publicznej na rok 2013 (Dz. U. poz. 1391, z późn. zm.).

(e-mail sekretariatu jednostki sporządzającej sprawozdanie – WYPEŁNIAC WIELKIMI LITERAMI)

|                           |   |  |
|---------------------------|---|--|
| 1. Rodzaj jednostki:      | <input checked="" type="checkbox"/> 1 dom kultury<br><input type="checkbox"/> 2 ośrodek kultury | <input checked="" type="checkbox"/> 3 klub<br><input type="checkbox"/> 4 świetlica |
| 2. Organizacja jednostki: | <input checked="" type="checkbox"/> 1 jednostka podstawowa<br><input type="checkbox"/> 2 filia  | Liczba filii: <input style="width: 50px;" type="text"/>                            |

#### Dział 1 Informacje o jednostce

|   |        |                                       |                                |
|---|--------|---------------------------------------|--------------------------------|
| 1. Organizator jednostki <sup>a)</sup> .....                              |        |                                       |                                |
| 2. Województwo  | powiat | miasto/gmina                          |                                |
| 3. Miejscowość .....  |        |                                       |                                |
| 4. Adres strony internetowej jednostki <a href="http://www">www</a> ..... |        |                                       |                                |
| 5. Obiekt przystosowany dla osób niepełnosprawnych                        | tak    | <input checked="" type="checkbox"/> 1 | nie <input type="checkbox"/> 0 |
| w tym dla osób poruszających się na wózkach inwalidzkich:                 |        |                                       |                                |
| A. Wejście do budynku   | tak    | <input checked="" type="checkbox"/> 1 | nie <input type="checkbox"/> 0 |
| B. Udogodnienia wewnątrz budynku  | tak    | <input checked="" type="checkbox"/> 1 | nie <input type="checkbox"/> 0 |
| 6. Obiekt wykorzystujący technikę audiodeskrypcji                         | tak    | <input checked="" type="checkbox"/> 1 | nie <input type="checkbox"/> 0 |

<sup>a)</sup> Należy wpisać informację o samorządzie województwa, powiatu, gminy, innej osobie prawnej lub osobie fizycznej.

|  |  |  |  |
|--|--|--|--|
| 7. Jednostka użytkuje                                    |  |  |  |
| <input checked="" type="checkbox"/> 1                    | odrębny budynek/budynki  | tak  | <input checked="" type="checkbox"/> 1 nie <input type="checkbox"/> 0 |
| A. Liczba budynków                                       |  | .....  |  |
| B. Budynek/budynki modernizowany/e w roku sprawozdawczym |  | tak  | <input checked="" type="checkbox"/> 1 nie <input type="checkbox"/> 0 |
| <input checked="" type="checkbox"/> 2                    | lokal w budynku współużytkowanym z innymi instytucjami/firmami | tak  | <input checked="" type="checkbox"/> 1 nie <input type="checkbox"/> 0 |
| 8. Całkowita powierzchnia lokalu (w m <sup>2</sup> )     |  | 9. Powierzchnia użytkowa lokalu przeznaczonego na działalność merytoryczną (w m <sup>2</sup> ) |  |
| <input style="width: 100px; height: 20px;" type="text"/> |  | <input style="width: 100px; height: 20px;" type="text"/>                                       |  |

|   |   |   |
|---|---|---|
| 10. Czy jednostka posiada salę widowiskową?                                 | 11. Jeśli tak, proszę podać liczbę standardowych miejsc w sali widowiskowej | 12. Czy jednostka prowadzi bibliotekę?                                      |
| <input checked="" type="checkbox"/> 1 tak<br><input type="checkbox"/> 0 nie | <input style="width: 80px; height: 20px;" type="text"/>                     | <input checked="" type="checkbox"/> 1 tak<br><input type="checkbox"/> 0 nie |

|   |               |           |                    |           |   |
|---|---------------|-----------|--------------------|-----------|---|
| 13. Pracownie specjalistyczne działające w jednostce: |               |           |                    |           |   |
| <b>01</b>   | fotograficzna | <b>05</b> | politechniczna     | <b>09</b> | ceramiczna                              |
| <b>02</b>   | filmowa       | <b>06</b> | studio radiowe     | <b>10</b> | multimedialna (do nauki języków obcych) |
| <b>03</b>   | plastyczna    | <b>07</b> | studio telewizyjne | <b>11</b> | sala baletowa/taneczna                  |
| <b>04</b>   | muzyczna      | <b>08</b> | komputerowa        | <b>12</b> | inna                                    |

|  |   |  |
|--|---|--|
| 14. Komputery ogólnodostępne dla korzystających z oferty jednostki |   |  |
| Ogółem   | 1 |  |
| w tym z dostępem do Internetu                                      | 2 |  |

|                                      |          |                           |          |                         |
|--------------------------------------|----------|---------------------------|----------|-------------------------|
| 15. Współpraca z innymi instytucjami | <b>1</b> | szkoła                    | <b>4</b> | organizacja pozarządowa |
|                                      | <b>2</b> | dom, ośrodek kultury      | <b>5</b> | biblioteka              |
|                                      | <b>3</b> | ośrodek pomocy społecznej | <b>6</b> | inna                    |

**Dział 2. Imprezy organizowane przez jednostkę**

| Wyszczególnienie |  | Imprezy | Uczestnicy |
|------------------|--|---------|------------|
| 0                |  | 1       | 2          |
| Ogółem           | 01   |         |            |
| w tym            | seanse filmowe                             | 02      |            |
|                  | wystawy                                    | 03      |            |
|                  | występy zespołów amatorskich               | 04      |            |
|                  | występy artystów i zespołów zawodowych     | 05      |            |
|                  | dyskoteki                                  | 06      |            |
|                  | prelekcje, spotkania, wykłady              | 07      |            |
|                  | imprezy turystyczne i sportowo-rekreacyjne | 08      |            |
|                  | konkursy                                   | 09      |            |
|                  | pokazy teatralne                           | 10      |            |
|                  | festiwale                                  | 11      |            |
|                  | konferencje                                | 12      |            |
|                  | imprezy plenerowe                          | 13      |            |
|                  | imprezy interdyscyplinarne                 | 14      |            |

**Dział 3. Zespoły artystyczne (stan w dniu 31 XII)**

| Wyszczególnienie |  | Zespoły | Członkowie |  |                              |
|------------------|--|---------|------------|--|------------------------------|
|                  |  |         | ogółem     | w tym                                    |                              |
| 0                |  | 1       |            | 2  | 3                            |
|                  |  |         |            | dzieci i młodzież w wieku poniżej 15 lat | osoby powyżej 55. roku życia |
| Ogółem           | 1  |         |            |  |                              |
| w tym            | teatralne  | 2       |            |  |                              |
|                  | muzyczne - instrumentalne                        | 3       |            |  |                              |
|                  | wokalne i chóry                                  | 4       |            |  |                              |
|                  | folklorystyczne (ludowe, pieśni i tańca, kapele) | 5       |            |  |                              |
|                  | taneczne   | 6       |            |  |                              |

**Dział 4. Koła (kluby)** (stan w dniu 31 XII)

| Wyszczególnienie         |   | Koła (kluby) | Członkowie |   |                                 |  |
|--------------------------|---|--------------|------------|---|---------------------------------|--|
|                          |   |              | ogółem     | w tym                                       |                                 |  |
|                          |   |              |            | dzieci i młodzież<br>w wieku poniżej 15 lat | osoby powyżej<br>55. roku życia |  |
| 0                        |   | 1            | 2          | 3   | 4                               |  |
| Ogółem                   |   | 01           |            |   |                                 |  |
| w tym                    | politechniczne                          | 02           |            |   |                                 |  |
|                          | taneczne                                | 03           |            |   |                                 |  |
|                          | informatyczne                           | 04           |            |   |                                 |  |
|                          | plastyczne                              | 05           |            |   |                                 |  |
|                          | ceramiczne                              | 06           |            |   |                                 |  |
|                          | tkactwo                                 | 07           |            |   |                                 |  |
|                          | fotograficzne i filmowe                 | 08           |            |   |                                 |  |
|                          | teatralne                               | 09           |            |   |                                 |  |
|                          | turystyczne i sportowo-<br>-rekreacyjne | 10           |            |   |                                 |  |
|                          | ekologiczne                             | 11           |            |   |                                 |  |
|                          | literackie                              | 12           |            |   |                                 |  |
|                          | seniora                                 | 13           |            |   | X                               |  |
|                          | Uniwersytet Trzeciego Wieku             | 14           | X          |   | X                               |  |
|                          | terapeutyczne                           | 15           |            |   |                                 |  |
| dyskusyjne kluby filmowe | 16                                      |              |            |   |                                 |  |
| koło gospodyń wiejskich  | 17                                      |              |            | X   |                                 |  |

**Dział 5. Kursy organizowane przez jednostkę**

| Wyszczególnienie |   | Kursy | Absolwenci |   |                                 |  |
|------------------|---|-------|------------|---|---------------------------------|--|
|                  |   |       | ogółem     | w tym                                       |                                 |  |
|                  |   |       |            | dzieci i młodzież<br>w wieku poniżej 15 lat | osoby powyżej<br>55. roku życia |  |
| 0                |   | 1     | 2          | 3   | 4                               |  |
| Ogółem           |   | 1     |            |   |                                 |  |
| w tym            | języków obcych                                      | 2     |            |   |                                 |  |
|                  | plastyczne  | 3     |            |   |                                 |  |
|                  | nauki gry na instrumentach                          | 4     |            |   |                                 |  |
|                  | wiedzy praktycznej                                  | 5     |            |   |                                 |  |
|                  | tańca   | 6     |            |   |                                 |  |
|                  | komputerowe   | 7     |            |   |                                 |  |
|                  | przygotowujące do nauki<br>w szkołach artystycznych | 8     |            |   |                                 |  |

**Dział 6. Zatrudnienie (nie dotyczy filii)**

| Wyszczególnienie |                            | Przeciętna liczba zatrudnionych w ciągu roku<br>(z dwoma znakami po przecinku) <sup>a)</sup> |                                      | Pracujący ogółem<br>(stan w dniu 31 XII) |                                      |
|------------------|----------------------------|--|--------------------------------------|--|--------------------------------------|
|                  |                            | ogółem   | w tym<br>z wykształceniem<br>wyższym | ogółem                                   | w tym<br>z wykształceniem<br>wyższym |
| 0                |                            | 1  | 2                                    | 3  | 4                                    |
| Ogółem           |                            | 1  |                                      |  |                                      |
| w tym            | pracownicy merytoryczni    | 2  |                                      |  |                                      |
|                  | w tym                      | instruktorzy amatorskiego<br>ruchu artystycznego   | 3                                    |  |                                      |
|                  |                            | animatory kultury<br>(niebędący instruktorami)   | 4                                    |  |                                      |
|                  | pracownicy administracyjni | 5  |                                      |  |                                      |
|                  | Z wiersza 1 kobiety        | 6  |                                      |  |                                      |

<sup>a)</sup> Po przeliczeniu osób niepełnozatrudnionych na pełne etaty.



**Dział 7. Źródła finansowania (netto) (nie dotyczy filii)**

| Wyszczególnienie                            |   | Ogółem<br>(w tysiącach złotych, bez znaku po przecinku) |
|---|---|---|
| 0   |   | 1   |
| Dotacje (w.2 + w.3 + w.4)                   | 1 |   |
| budżetu państwa                             | 2 |   |
| budżetów jednostek samorządu terytorialnego | 3 |   |
| funduszy zagranicznych                      | 4 |   |
| w tym ze środków unijnych                   | 5 |   |
| Środki własne                               | 6 |   |
| Sponsoring                                  | 7 |   |
| Inne (jaki?)                                | 8 |   |

|   |   |  |
|---|---|--|
| Proszę podać szacunkowy czas (w minutach) przeznaczony na przygotowanie danych dla potrzeb wypełnienia formularza | 1 |  |
| Proszę podać szacunkowy czas (w minutach) przeznaczony na wypełnienie formularza                                  | 2 |  |

(e-mail osoby sporządzającej sprawozdanie – WYPEŁNIAĆ WIELKIMI LITERAMI)

(imię, nazwisko i telefon osoby sporządzającej sprawozdanie)

(miejsowość, data)

(pieczętka imienna i podpis osoby działającej w imieniu sprawozdawcy)

**Objaśnienia do formularza K-07**

Domy, ośrodki kultury, kluby lub świetlice posiadające filie, podają w dziale 6 i 7 zbiorcze dane dla całej jednostki sprawozdawczej. Filie sporządzają odrębne sprawozdanie ze swojej działalności z pominięciem działu 6 i 7.

**Dział 1**

**Pozycja 6 – audiodeskrypcja** to wysublimowana technika, która za pomocą opisu słownego udostępnia osobom niewidomym i słabowidzącym odbiór wizualnej twórczości artystycznej. Dzięki dodatkowym komentarzom słownym osoby z deficytem wzroku mogą poznawać widzialny dorobek kulturalny z zakresu sztuki plastycznej, teatralnej, scenicznej i filmowej. Podczas audiodeskrypcji opisywane są ważne, znaczące informacje wizualne takie jak: język ciała, wyraz twarzy, przebieg akcji, sceneria, kostiumy.

**W pozycji 8** – należy wykazać powierzchnię całkowitą lokalu.

**W pozycji 9** należy podać powierzchnię przeznaczoną na działalność merytoryczną (nie obejmuje: pomieszczeń sanitarnych, schodów, szatni, korytarzy).

**Pozycja 13** Pracownia specjalistyczna to odrębne pomieszczenie działające w jednostce kultury, przystosowane do prowadzenia stałej działalności specjalistycznej o określonej tematyce.

**Dział 2**

Dotyczy imprez kulturalnych zorganizowanych w roku sprawozdawczym w jednostce – dostępnych dla publiczności i dla stałych uczestników kół, klubów, pracowni. Do liczby imprez nie należy zaliczać cyklicznych spotkań członków zespołów, kół, klubów, pracowni specjalistycznych, kursów i innych form stałej działalności. O ile na terenie jednostki działa profesjonalne kino stałe, nie należy wykazywać zrealizowanych przez nie projekcji (wiersz 2). Jeżeli nie jest prowadzona rejestracja uczestników imprez, ich liczbę należy oszacować.

**W wierszu 3** należy wykazać wystawy, które nie były uwzględnione w sprawozdaniu K-05.

**W wierszu 14** należy wykazać imprezy, w ramach których odbyły się wielowatkowe wydarzenia kulturalne (tj. imprezy różnego typu, np. występy artystów i wystawy). **Działy 3 i 4**

Należy wykazać dane o zespołach i kołach (klubach), tj. zorganizowanych grupach prowadzących systematyczne zajęcia o określonym profilu tematycznym, prowadzone przez wykwalifikowanego pracownika. Do składu zespołów artystycznych należy także wliczyć instruktorów, korepetytorów, choreografów, akompaniatorów itp. Członkowie zespołów działający w różnych zespołach liczeni są tyle razy, w ilu zespołach uczestniczą.

**Wiersz 16 działu 4** dotyczy wyłącznie DKF-ów zarejestrowanych w Federacji Dyskusyjnych Klubów Filmowych.

**Dział 5**

Dotyczy szkoleń kursowych, według wymienionych specjalności programowych, trwających co najmniej 16 godzin. Nie należy zaliczać tu szkoleń związanych z nabyciem lub podwyższaniem kwalifikacji zawodowych. Do liczby absolwentów należy zaliczać tylko te osoby, które ukończyły kurs według warunków określonych przez organizatora.

**Dział 6**

**Rubryka 1** – należy podać przeciętną liczbę zatrudnionych na podstawie umowy o pracę, powołania, wyboru lub mianowania, po przeliczeniu osób niepełnozatrudnionych na pełne etaty. Do osób zatrudnionych należy zaliczyć także: osoby młodociane pracujące na podstawie umowy o pracę, ale nie w celu przygotowania zawodowego, osoby przebywające za granicą na podstawie delegacji służbowej, cudzoziemców wykonujących pracę w Polsce zgodnie z przepisami zawartymi w ustawie z dnia 20 kwietnia 2004 r. o promocji zatrudnienia i instytucjach rynku pracy (Dz. U. z 2013 r. poz. 674, z późn. zm.).

**Przeciętne zatrudnienie należy obliczać jako** sumę przeciętnego zatrudnienia w poszczególnych miesiącach podzieloną przez 12. W przypadku, gdy instytucja nie przepracowała pełnego roku, przeciętne zatrudnienie oblicza się dodając przeciętne zatrudnienie w miesiącach pracy instytucji i dzieląc otrzymaną sumę również przez 12. Przeliczenia osób niepełnozatrudnionych na pełne etaty dokonuje się według godzin pracy ustalonych w umowie o pracę w stosunku do obowiązującej normy.

**Do stanu zatrudnionych nie zalicza się:** osób przebywających na urloпах bezpłatnych w wymiarze powyżej 3 miesięcy, osób korzystających w dniu 31 XII z urlopow wychowawczych, zatrudnionych na podstawie umowy-zlecenia lub umowy o dzieło.

Zapisów – o ile nie są liczbą całkowitą, nie należy zaokrąglać – muszą być podane w formie ułamka dziesiętnego (z dwoma miejscami po przecinku), np. 10 ¾ etatu = 10,75.

**Rubryka 3** – należy podać liczbę pracujących w jednostce. **Do pracujących zalicza się** osoby zatrudnione na podstawie stosunku pracy (tj. umowy o pracę, powołania, wyboru lub mianowania), właścicieli i współwłaścicieli (z wyłączeniem wspólników spółek, którzy nie pracują a wnoszą jedynie kapitał), oraz bezpłatnie pomagających członków rodzin. **Nie należy wykazywać osób** korzystających z urlopu bezpłatnego, urlopu wychowawczego, przebywających na świadczeniach rehabilitacyjnych, osób pracujących na umowę-zlecenie lub umowę o dzieło, osób zatrudnionych na podstawie umowy o pracę w celu przygotowania zawodowego.


**Wiersz 2** – do pracowników merytorycznych należy zaliczyć osoby wykonujące prace w zakresie działalności podstawowej jednostki (w tym zarządzanie, promocja).

**Wiersz 4 – animator kultury** to osoba, która posiada wiedzę i umiejętności w zakresie animowania jednostek, grup i środowisk w obszarze społeczno-kulturowym.

**Wiersz 5** – do pracowników administracyjnych obsługi zalicza się pracowników gospodarczych, konserwatorów zieleni, personel zajmujący się obsługą instytucji.

**Dział 7**

Należy wykazać wszystkie środki pieniężne związane z działalnością operacyjną jednostki. Dane należy podać w wartościach netto, w pełnych tysiącach złotych, bez znaku po przecinku.

|  |   |
|--|---|
|  <b>GŁÓWNY URZĄD STATYSTYCZNY</b> , al. Niepodległości 208, 00-925 Warszawa <span style="float: right;"><a href="http://www.stat.gov.pl">www.stat.gov.pl</a></span> |   |
| Nazwa i adres jednostki sprawozdawczej   | <p style="text-align: center;"><b>K-08</b><br/><b>Sprawozdanie kina</b></p> <hr/> <p style="text-align: center;"><b>za 2013 r.</b></p>  |
| Numer identyfikacyjny - REGON  | Portal sprawozdawczy GUS<br><a href="http://www.stat.gov.pl">www.stat.gov.pl</a><br><br>Urząd Statystyczny<br>31-223 Kraków<br>ul. Kazimierza Wyki 3<br><br>Przekazać do dnia 21 stycznia 2014 r. |

Obowiązek przekazywania danych statystycznych wynika z art. 30 pkt 3 ustawy z dnia 29 czerwca 1995 r. o statystyce publicznej (Dz. U. z 2012 r. poz. 591, z późn. zm.) oraz rozporządzenia Rady Ministrów z dnia 9 listopada 2012 r. w sprawie programu badań statystycznych statystyki publicznej na rok 2013 (Dz. U. poz. 1391, z późn. zm.).

*(e-mail sekretariatu jednostki sporządzającej sprawozdanie – WYPEŁNIAĆ WIELKIMI LITERAMI)*

### Dział 1. Dane ogólne

|    |  |
|----|--|
| 1. | 1. Nazwa i adres kina .....                            |
| 2. | Lokalizacja<br>1) województwo .....                    |
|    | 2) powiat .....  |
|    | 3) miasto/gmina .....                                  |
| 3. | Właściciel kina .....                                  |
| 4. | Podmiot prowadzący kino (dokładne dane) .....          |
| 5. | Adres strony internetowej jednostki <b>www</b> . ..... |

|          |   |          |                  |          |              |          |                       |          |                  |
|----------|---|----------|------------------|----------|--------------|----------|-----------------------|----------|------------------|
| 6.       | Rodzaj kina (zaznaczyć symbol właściwej odpowiedzi)   |          |                  |          |              |          |                       |          |                  |
|          | <table style="width: 100%; border-collapse: collapse;"> <tr> <td style="border: 1px solid black; width: 20px; text-align: center;"><b>1</b></td> <td style="padding: 2px;">kino stałe</td> <td style="border: 1px solid black; width: 20px; text-align: center;"><b>3</b></td> <td style="padding: 2px;">kino ruchome</td> </tr> <tr> <td style="border: 1px solid black; width: 20px; text-align: center;"><b>2</b></td> <td style="padding: 2px;">kino sezonowe/czasowe</td> <td style="border: 1px solid black; width: 20px; text-align: center;"><b>4</b></td> <td style="padding: 2px;">inne/samochodowe</td> </tr> </table> | <b>1</b> | kino stałe       | <b>3</b> | kino ruchome | <b>2</b> | kino sezonowe/czasowe | <b>4</b> | inne/samochodowe |
| <b>1</b> | kino stałe  | <b>3</b> | kino ruchome     |          |              |          |                       |          |                  |
| <b>2</b> | kino sezonowe/czasowe   | <b>4</b> | inne/samochodowe |          |              |          |                       |          |                  |

|    |  |     |          |     |          |
|----|--|-----|----------|-----|----------|
| 7. | Obiekt przystosowany dla osób niepełnosprawnych<br>(zaznaczyć symbol właściwej odpowiedzi) – dotyczy kin stałych | tak | <b>1</b> | nie | <b>0</b> |
|    | w tym dla osób poruszających się na wózkach inwalidzkich   |     |          |     |          |
|    | A. Wejście do budynku  | tak | <b>1</b> | nie | <b>0</b> |
|    | B. Udogodnienia wewnątrz budynku   | tak | <b>1</b> | nie | <b>0</b> |

|    |  |     |          |     |          |
|----|--|-----|----------|-----|----------|
| 8. | Obiekt wykorzystujący technikę audiodeskrypcji | tak | <b>1</b> | nie | <b>0</b> |
|----|--|-----|----------|-----|----------|

|    |                                       |     |          |     |          |
|----|---------------------------------------|-----|----------|-----|----------|
| 9. | Internetowy system rezerwacji biletów | tak | <b>1</b> | nie | <b>0</b> |
|----|---------------------------------------|-----|----------|-----|----------|

|     |   |         |         |         |         |         |         |         |         |         |         |         |
|-----|---|---------|---------|---------|---------|---------|---------|---------|---------|---------|---------|---------|
| 10. | Miejsca na widowni w kinach stałych w poszczególnych salach (stan w dniu 31XII) |         |         |         |         |         |         |         |         |         |         |         |
|     | Sala 1  | Sala 2  | Sala 3  | Sala 4  | Sala 5  | Sala 6  | Sala 7  | Sala 8  | Sala 9  | Sala 10 | Sala 11 | Sala 12 |
|     | Sala 13   | Sala 14 | Sala 15 | Sala 16 | Sala 17 | Sala 18 | Sala 19 | Sala 20 | Sala 21 | Sala 22 | Sala 23 | Sala 24 |

|  |                                     |  |  |  |  |  |  |  |  |          |       |          |       |          |                                     |          |                |
|--|-------------------------------------|--|--|--|--|--|--|--|--|----------|-------|----------|-------|----------|-------------------------------------|----------|----------------|
| 11. Okres działalności<br>od <table border="1" style="display: inline-table; margin-right: 20px;"><tr><td style="width: 20px; height: 20px;"></td><td style="width: 20px; height: 20px;"></td></tr></table> dzień <table border="1" style="display: inline-table; margin-right: 20px;"><tr><td style="width: 20px; height: 20px;"></td><td style="width: 20px; height: 20px;"></td></tr></table> mies.<br>do <table border="1" style="display: inline-table; margin-right: 20px;"><tr><td style="width: 20px; height: 20px;"></td><td style="width: 20px; height: 20px;"></td></tr></table> dzień <table border="1" style="display: inline-table;"><tr><td style="width: 20px; height: 20px;"></td><td style="width: 20px; height: 20px;"></td></tr></table> mies. |                                     |  |  |  |  |  |  |  | 12. Aparatura projekcyjna<br><table border="1" style="width: 100%;"> <tr><td style="width: 20px; text-align: center;"><b>1</b></td><td>16 mm</td></tr> <tr><td style="width: 20px; text-align: center;"><b>2</b></td><td>35 mm</td></tr> <tr><td style="width: 20px; text-align: center;"><b>3</b></td><td>Projektor cyfrowy w standardzie DCI</td></tr> <tr><td style="width: 20px; text-align: center;"><b>4</b></td><td>Inny projektor</td></tr> </table> | <b>1</b> | 16 mm | <b>2</b> | 35 mm | <b>3</b> | Projektor cyfrowy w standardzie DCI | <b>4</b> | Inny projektor |
|  |                                     |  |  |  |  |  |  |  |  |          |       |          |       |          |                                     |          |                |
|  |                                     |  |  |  |  |  |  |  |  |          |       |          |       |          |                                     |          |                |
|  |                                     |  |  |  |  |  |  |  |  |          |       |          |       |          |                                     |          |                |
|  |                                     |  |  |  |  |  |  |  |  |          |       |          |       |          |                                     |          |                |
| <b>1</b>   | 16 mm                               |  |  |  |  |  |  |  |  |          |       |          |       |          |                                     |          |                |
| <b>2</b>   | 35 mm                               |  |  |  |  |  |  |  |  |          |       |          |       |          |                                     |          |                |
| <b>3</b>   | Projektor cyfrowy w standardzie DCI |  |  |  |  |  |  |  |  |          |       |          |       |          |                                     |          |                |
| <b>4</b>   | Inny projektor                      |  |  |  |  |  |  |  |  |          |       |          |       |          |                                     |          |                |

**Dział 2. Działalność kina**

| Wyszczególnienie                 |   | Seanse | Widzowie |
|----------------------------------|---|--------|----------|
| 0                                |   | 1      | 2        |
| Ogółem                           | 1 |        |          |
| w tym                            |   |        |          |
| filmy polskie                    | 2 |        |          |
| filmy europejskie (bez polskich) | 3 |        |          |

**Dział 3. Inne formy działalności**

| Wyszczególnienie            |   | Liczba imprez |                   | Uczestnicy |                          |
|-----------------------------|---|---------------|-------------------|------------|--------------------------|
|                             |   | ogółem        | w tym cyklicznych | ogółem     | w tym imprez cyklicznych |
| 0                           |   | 1             | 2                 | 3          | 4                        |
| Odczyty/prelekcje/spotkania | 1 |               |                   |            |                          |
| Imprezy muzyczne/koncerty   | 2 |               |                   |            |                          |
| Konkursy                    | 3 |               |                   |            |                          |
| Imprezy plenerowe           | 4 |               |                   |            |                          |

**Dział 4. Zatrudnienie**

| Wyszczególnienie               |   | Przeciętne zatrudnienie w ciągu roku (z dwoma znakami po przecinku) <sup>*)</sup> | Pracujący ogółem (stan w dniu 31 XII) |
|--------------------------------|---|---|---------------------------------------|
| 0                              |   | 1   | 2                                     |
| Ogółem                         | 1 |   |                                       |
| w tym                          |   |   |                                       |
| pracownicy merytoryczni        | 2 |   |                                       |
| w tym z wykształceniem wyższym | 3 |   |                                       |
| pracownicy obsługi             | 4 |   |                                       |
| Z wiersza 1 - kobiety          | 5 |   |                                       |

**Dział 5. Źródła finansowania (netto)**

| Wyszczególnienie                           |   | Ogółem środki finansowe przeznaczone na działalność kina |
|--|---|--|
| 0  |   | 1  |
| Dotacje                                    |   |  |
| z tego                                     | budżetu państwa                             | 2  |
|  | budżetów jednostek samorządu terytorialnego | 3  |
|  | funduszy zagranicznych                      | 4  |
|  | w tym ze środków unijnych                   | 5  |
| Środki własne                              |   | 6  |
| w tym wpływy z biletów z seansów filmowych |   | 7  |
| Sponsoring                                 |   | 8  |
| Inne (jakie?) .....                        |   | 9  |

<sup>\*)</sup> Po przeliczeniu osób niepełnozatrudnionych na pełne etaty.

|   |   |  |
|---|---|--|
| Proszę podać szacunkowy czas (w minutach) przeznaczony na przygotowanie danych dla potrzeb wypełnienia formularza | 1 |  |
| Proszę podać szacunkowy czas (w minutach) przeznaczony na wypełnienie formularza                                  | 2 |  |




(e-mail osoby sporządzającej sprawozdanie – WYPEŁNIAĆ WIELKIMI LITERAMI)

(imię, nazwisko i telefon osoby sporządzającej sprawozdanie)

(miejscowość, data)

(pieczęćka imienna i podpis osoby działającej w imieniu sprawozdawcy)



|   |   |  |
|---|---|--|
|  <b>GŁÓWNY URZĄD STATYSTYCZNY</b> , al. Niepodległości 208, 00-925 Warszawa <a href="http://www.stat.gov.pl">www.stat.gov.pl</a> |   |  |
| Nazwa i adres jednostki sprawozdawczej  | <b>K-09</b><br><b>Sprawozdanie z organizacji imprez masowych</b><br><br><b>za 2013 r.</b> | Portal sprawozdawczy GUS<br><a href="http://www.stat.gov.pl">www.stat.gov.pl</a>                   |
| Numer identyfikacyjny – REGON   |   | Urząd Statystyczny<br>31-223 Kraków<br>ul. Kazimierza Wyki 3<br><br>Przekazać do 17 lutego 2014 r. |

Obowiązek przekazywania danych statystycznych wynika z art. 30 pkt 3 ustawy z dnia 29 czerwca 1995 r. o statystyce publicznej (Dz. U. z 2012 r. poz. 591, z późn. zm.) oraz rozporządzenia Rady Ministrów z dnia 9 listopada 2012 r. w sprawie programu badań statystycznych statystyki publicznej na rok 2013 (Dz. U. poz. 1391, z późn. zm.).

(e mail sekretariatu jednostki sporządzającej sprawozdanie – WYPEŁNIAC WIELKIMI LITERAMI)

### Dział 1. Liczba imprez według rodzaju organizatora

| Organizator   |   | Artystyczno-rozrywkowe | Interdyscyplinarne <sup>a)</sup> | Sportowe |
|---|---|------------------------|----------------------------------|----------|
| 0   |   | 1                      | 2                                | 3        |
| Ogółem (wiersz 2+3+4)                                     | 1 |                        |                                  |          |
| osoba prawna  | 2 |                        |                                  |          |
| osoba fizyczna  | 3 |                        |                                  |          |
| jednostka organizacyjna nieposiadająca osobowości prawnej | 4 |                        |                                  |          |

<sup>a)</sup> Dotyczy imprez artystyczno-rozrywkowych odbywających się łącznie z imprezami sportowymi.

### Dział 2. Imprezy artystyczno-rozrywkowe, interdyscyplinarne i sportowe

| Wyszczególnienie                    |    | Liczba imprez (rubryka 2+3) | W obiekcie zamkniętym | Na terenie otwartym |
|-------------------------------------|----|-----------------------------|-----------------------|---------------------|
| 0                                   |    | 1                           | 2                     | 3                   |
| Ogółem (suma wierszy od 02 do 11)   | 01 |                             |                       |                     |
| Koncerty                            | 02 |                             |                       |                     |
| Przedstawienia i spektakle          | 03 |                             |                       |                     |
| Pokazy/seanse filmowe               | 04 |                             |                       |                     |
| Festiwale                           | 05 |                             |                       |                     |
| Kabarety                            | 06 |                             |                       |                     |
| Widowiska cyrkowe                   | 07 |                             |                       |                     |
| Imprezy łączone <sup>b)</sup>       | 08 |                             |                       |                     |
| Inne imprezy artystyczno-rozrywkowe | 09 |                             |                       |                     |
| Interdyscyplinarne                  | 10 |                             |                       |                     |
| Sportowe                            | 11 |                             |                       |                     |

<sup>b)</sup> Np. pokaz filmowy i kabaret.

### Dział 3. Liczba uczestników imprez

| Wyszczególnienie       |   | Liczba uczestników ogółem (rubryka 2+3) | Wstęp wolny | Wstęp płatny |
|------------------------|---|---|-------------|--------------|
| 0                      |   | 1                                       | 2           | 3            |
| Ogółem (wiersz 2+3+4)  | 1 |   |             |              |
| Artystyczno-rozrywkowe | 2 |   |             |              |
| Interdyscyplinarne     | 3 |   |             |              |
| Sportowe               | 4 |   |             |              |

|   |   |  |
|---|---|--|
| Proszę podać szacunkowy czas (w minutach) przeznaczony na przygotowanie danych dla potrzeb wypełnienia formularza | 1 |  |
| Proszę podać szacunkowy czas (w minutach) przeznaczony na wypełnienie formularza                                  | 2 |  |


(e-mail osoby sporządzającej sprawozdanie – WYPEŁNIAC WIELKIMI LITERAMI)

(imię, nazwisko i telefon osoby sporządzającej sprawozdanie)

(miejsowość, data)

(pieczęć i podpis osoby działającej w imieniu sprawozdawcy)



|  |  |   |
|--|--|---|
|  <b>GŁÓWNY URZĄD STATYSTYCZNY</b> , al. Niepodległości 208, 00-925 Warszawa |  | <a href="http://www.stat.gov.pl">www.stat.gov.pl</a>  |
| Nazwa i adres jednostki sprawozdawczej   | <b>KT-1</b><br><b>Sprawozdanie o wykorzystaniu</b><br><b>turystycznego obiektu noclegowego</b> | Portal Sprawozdawczy GUS<br><a href="http://www.stat.gov.pl">www.stat.gov.pl</a><br><br>Urząd Statystyczny<br>35-959 Rzeszów<br>ul. Jana III Sobieskiego 10 |
| Numer identyfikacyjny – REGON  | za miesiąc ..... 2013 r.   | Przekazać do 10. dnia po miesiącu sprawozdawczym  |

Obowiązek przekazywania danych statystycznych wynika z art. 30 pkt 3 ustawy z dnia 29 czerwca 1995 r. o statystyce publicznej (Dz. U. z 2012 r. poz. 591, z późn. zm.) oraz rozporządzenia Rady Ministrów z dnia 9 listopada 2012 r. w sprawie programu badań statystycznych statystyki publicznej na rok 2013 (Dz. U. poz. 1391, z późn. zm.).

**Przed wypełnieniem proszę przeczytać objaśnienia**

(e-mail sekretariatu jednostki sporządzającej sprawozdanie – WYPEŁNIĆ WIELKIMI LITERAMI)

**Dział 1. DANE OGÓLNE**

|                         |                  |
|-------------------------|------------------|
| <b>1. Nazwa obiektu</b> |                  |
| 2. Adres obiektu        | województwo      |
|                         | powiat           |
|                         | miasto/dzielnica |
|                         | gmina            |
|                         | miejsowość       |
|                         | ul. i nr domu    |
| kod pocztowy i poczta   |                  |

|  |   |
|--|---|
| <b>3. Rodzaj obiektu</b><br>(wpisać znak X w kratce z symbolem właściwej odpowiedzi) |   |
| <b>Obiekty hotelowe</b>  |   |
| <input type="checkbox"/> 1 hotel   | <input type="checkbox"/> 3 pensjonat                          |
| <input type="checkbox"/> 2 motel   | <input type="checkbox"/> 4 inny obiekt hotelowy               |
| <b>Pozostałe obiekty</b>   |   |
| <input type="checkbox"/> 5 dom wycieczkowy   | <input type="checkbox"/> 13 zespół domków turystycznych       |
| <input type="checkbox"/> 6 schronisko  | <input type="checkbox"/> 14 kemping (camping)                 |
| <input type="checkbox"/> 7 schronisko młodzieżowe                                    | <input type="checkbox"/> 15 pole biwakowe                     |
| <input type="checkbox"/> 8 szkolne schronisko młodzieżowe                            | <input type="checkbox"/> 16 hostel                            |
| <input type="checkbox"/> 9 ośrodek wczasowy  | <input type="checkbox"/> 17 zakład uzdrowiskowy               |
| <input type="checkbox"/> 10 ośrodek kolonijny  | <input type="checkbox"/> 18 pokoje gościnne/kwatery prywatne  |
| <input type="checkbox"/> 11 ośrodek szkoleniowo-wypoczynkowy                         | <input type="checkbox"/> 19 kwatery agroturystyczna           |
| <input type="checkbox"/> 12 dom pracy twórczej                                       | <input type="checkbox"/> 20 inny turystyczny obiekt noclegowy |

|  |                                  |
|--|----------------------------------|
| <b>4. Czy obiekt świadczy usługi hotelowe?</b><br>(wypełnić tylko w sprawozdaniu za lipiec)  |                                  |
| tzn. przynajmniej codzienne śłanie łóżek, sprzątanie pokoi i mycie urządzeń sanitarnych (nie dotyczy hoteli, moteli, pensjonatów, innych obiektów hotelowych, kempingów, pól biwakowych) | • tak <input type="checkbox"/> 1 |
|  | • nie <input type="checkbox"/> 2 |

|  |                               |  |
|--|-------------------------------|--|
| <b>5. Kategoria obiektu<sup>a)</sup></b><br>(wpisać znak X w kratce z symbolem właściwej odpowiedzi) |                               |  |
| <input type="checkbox"/> 1 *****   | <input type="checkbox"/> 4 ** | <input type="checkbox"/> 7 II                      |
| <input type="checkbox"/> 2 ****  | <input type="checkbox"/> 5 *  | <input type="checkbox"/> 8 III                     |
| <input type="checkbox"/> 3 ***   | <input type="checkbox"/> 6 I  | <input type="checkbox"/> 9 w trakcie kategoryzacji |

a) Wypełniają wyłącznie hotele, motele, pensjonaty, domy wycieczkowe, schroniska młodzieżowe i kempingi.

|   |                                     |
|---|-------------------------------------|
| <b>6. Czy obiekt jest całoroczny?</b> (tj. działa 12 miesięcy w roku)<br>(wpisać znak X w kratce z symbolem właściwej odpowiedzi) |                                     |
| <input type="checkbox"/> 1 całoroczny   | <input type="checkbox"/> 2 sezonowy |

|   |                                     |   |
|---|-------------------------------------|---|
| <b>6a. Jeśli obiekt nie jest całoroczny (odp. „2” w pyt. 6), zaznaczyć miesiące działania obiektu w ciągu roku, wpisując X w odpowiednich kratkach:</b> |                                     |   |
| <input type="checkbox"/> 1 styczeń  | <input type="checkbox"/> 5 maj      | <input type="checkbox"/> 9 wrzesień     |
| <input type="checkbox"/> 2 luty   | <input type="checkbox"/> 6 czerwiec | <input type="checkbox"/> 10 październik |
| <input type="checkbox"/> 3 marzec   | <input type="checkbox"/> 7 lipiec   | <input type="checkbox"/> 11 listopad    |
| <input type="checkbox"/> 4 kwiecień   | <input type="checkbox"/> 8 sierpień | <input type="checkbox"/> 12 grudzień    |

**Dział 2. PLACÓWKI GASTRONOMICZNE wg stanu w dniu 31 lipca** (wypełnić tylko w sprawozdaniu za lipiec)

| Restauracje | Bary (w tym kawiarnie) | Stołówki | Punkty gastronomiczne |
|-------------|------------------------|----------|-----------------------|
| 1           | 2                      | 3        | 4                     |
|             |                        |          |                       |

**Dział 3. POKOJE I MIEJSCA NOCLEGOWE wg stanu w dniu 31 lipca** (wypełnić tylko w sprawozdaniu za lipiec)

| Pokoje <sup>a)</sup>  | ogółem               |  | 1 |
|---|----------------------|--|---|
|   | z ogółem             | z pełnym węzłem higieniczno-sanitarnym | 2 |
| przystosowane dla osób niepełnosprawnych ruchowo (w tym osób na wózkach inwalidzkich) |                      | 3                                      |   |
| Miejsca noclegowe   | ogółem (wiersze 5+6) | 4                                      |   |
|   | całoroczne           | 5                                      |   |
|   | sezonowe             | 6                                      |   |

a) Dotyczy tylko hoteli, moteli, pensjonatów i innych obiektów hotelowych.



**Dział 4. UDOGODNIENIA DLA OSÓB NIEPEŁNOSPRAWNYCH RUCHOWO**  
wg stanu w dniu 31 lipca (wypełnić tylko w sprawozdaniu za lipiec)

| Rodzaje udogodnień  |   | 1-tak, 0-nie <sup>a)</sup> |
|---|---|----------------------------|
| Pochylnia wjazdowa  | 1 |                            |
| Drzwi automatycznie otwierane   | 2 |                            |
| Winda przystosowana dla osób niepełnosprawnych ruchowo  | 3 |                            |
| Pokoje/łazienki przystosowane dla osób niepełnosprawnych ruchowo (w tym osób na wózkach inwalidzkich) | 4 |                            |
| Parking z wyznaczonymi miejscami dla osób niepełnosprawnych ruchowo                                   | 5 |                            |

<sup>a)</sup> Należy wpisać właściwą odpowiedź: 1 lub 0.

**Dział 5. ZAPLECZE KONFERENCYJNE**

wg stanu w dniu 31 lipca (wypełnić tylko w sprawozdaniu za lipiec)

| Wyszczególnienie                       |   | 1-tak, 0-nie <sup>a)</sup> | Wyszczególnienie   |   | 1-tak, 0-nie <sup>a)</sup> | Wyszczególnienie                 |    | 1-tak, 0-nie <sup>a)</sup> |
|--|---|----------------------------|--------------------|---|----------------------------|----------------------------------|----|----------------------------|
| Sala konferencyjna                     | 1 |                            | Rzutnik slajdów    | 6 |                            | Flipchart (tablica suchościerna) | 10 |                            |
| - liczba sal <sup>b)</sup>             | 2 |                            | Zestaw wideo       | 7 |                            | Rzutnik pisma                    | 11 |                            |
| - liczba miejsc w salach <sup>b)</sup> | 3 |                            |                    |   |                            |                                  |    |                            |
| Nagłośnienie                           | 4 |                            | Obsługa techniczna | 8 |                            | Komputer/laptop na wyposażeniu   | 12 |                            |
| Mikrofon bezprzewodowy                 | 5 |                            | Ekran              | 9 |                            | Sieć WiFi na terenie obiektu     | 13 |                            |

<sup>a)</sup> Należy wpisać właściwą odpowiedź: 1 lub 0.

<sup>b)</sup> Wypełnić jeśli w obiekcie jest sala/sale konferencyjne.

**Dział 6. ZAPLECZE SPORTOWO-REKREACYJNE**

wg stanu w dniu 31 lipca (wypełnić tylko w sprawozdaniu za lipiec)

| Wyszczególnienie                   |   | 1-tak, 0-nie <sup>a)</sup> | Wyszczególnienie  |    | 1-tak, 0-nie <sup>a)</sup> | Wyszczególnienie  |    | 1-tak, 0-nie <sup>a)</sup> |
|------------------------------------|---|----------------------------|---|----|----------------------------|---|----|----------------------------|
| Boisko do siatkówki lub koszykówki | 1 |                            | Sauna   | 7  |                            | Kręgle  | 13 |                            |
| Boisko do piłki nożnej             | 2 |                            | Solarium  | 8  |                            | Mini golf   | 14 |                            |
| Kort tenisowy                      | 3 |                            | Zabiegi Spa   | 9  |                            | Wypożyczalnia sprzętu pływającego   | 15 |                            |
| Basen kryty                        | 4 |                            | Zajęcia prowadzone przez instruktora (np. fitness, joga, aerobik, gimnastyka) | 10 |                            | Wypożyczalnia sprzętu turystycznego (np. rowery, nordic walking, narty, łyżwy, rolki) | 16 |                            |
| Basen otwarty                      | 5 |                            | Stół do bilardu z wyposażeniem  | 11 |                            | Pokój zabaw dla dzieci  | 17 |                            |
| Siłownia                           | 6 |                            | Stół do tenisa stołowego z wyposażeniem                                       | 12 |                            | Hipodrom /stadnina koni w obiekcie  | 18 |                            |

<sup>a)</sup> Należy wpisać właściwą odpowiedź: 1 lub 0.

**Dział 7. WYKORZYSTANIE OBIEKTU W BADANYM MIESIĄCU**

| 1. Liczba dni działalności obiektu  | 2. Nominalna liczba miejsc noclegowych | 3. Nominalna liczba pokoi <sup>a)</sup> |
|---|--|---|
|   |  |   |
| Wyszczególnienie  |  | Ogółem                                  |
| 0   |  | 1                                       |
|   |  | W tym turyści zagraniczni               |
|   |  | 2                                       |
| 4. Liczba osób korzystających z noclegów  |  |   |
| 5. Liczba udzielonych noclegów (osobonocy)  |  |   |
| 6. Liczba wynajętych pokoi (dotyczy tylko hoteli, moteli, pensjonatów i innych obiektów hotelowych) |  |   |

<sup>a)</sup> Dotyczy tylko hoteli, moteli, pensjonatów i innych obiektów hotelowych.

**Dział 8. TURYSŃCI ZAGRANICZNI WEDŁUG KRAJU STAŁEGO ZAMIESZKANIA**

| Kraj zamieszkania turysty zagranicznego |    | Liczba turystów korzystających z noclegów | Liczba noclegów udzielonych turystom zagranicznym |
|---|----|---|---|
| 0                                       |    | 1   | 2   |
| Ogółem                                  | 1  |   |   |
|   | 2  |   |   |
|   | 3  |   |   |
|   | 4  |   |   |
|   | 5  |   |   |
|   | 6  |   |   |
|   | 7  |   |   |
|   | 8  |   |   |
|   | 9  |   |   |
|   | 10 |   |   |
|   | 11 |   |   |
|   | 12 |   |   |
|   | 13 |   |   |
|   | 14 |   |   |
|   | 15 |   |   |
|   | 16 |   |   |
|   | 17 |   |   |
|   | 18 |   |   |

|  |   |  |  |   |  |
|--|---|--|--|---|--|
| Proszę podać szacunkowy czas (w minutach) przeznaczony na przygotowanie danych dla potrzeb wypełnianego formularza | 1 |  | Proszę podać szacunkowy czas (w minutach) przeznaczony na wypełnienie formularza | 2 |  |
|--|---|--|--|---|--|

(e-mail osoby sporządzającej sprawozdanie – WYPEŁNIAC WIELKIMI LITERAMI)

(imię, nazwisko i telefon osoby sporządzającej sprawozdanie)

(miejsowość, data)

(pieczęć imienna i podpis osoby działającej w imieniu sprawozdawcy)



w namiotach, mieszkalnych przyczepach samochodowych, a także przyrządzanie posiłków oraz parkowanie pojazdów samochodowych.

W zależności od wyposażenia obiektu i zakresu świadczonych usług kempingi dzieli się na cztery kategorie: najwyższa – 4 gwiazdki (\*\*\*\*), najniższa – 1 gwiazdka (\*).

#### **Pole biwakowe – symbol 15**

Wydzielone miejsce niestrzeżone, umożliwiające turystom nocleg w namiotach. Na polu biwakowym znajdują się punkty poboru wody pitnej, podstawowe urządzenia sanitarne i tereny rekreacyjne.

#### **Hostel – symbol 16**

Obiekt noclegowy o standardzie różniącym się od obiektów hotelowych głównie liczbą miejsc w pokojach, łózkami piętrowymi i współdzieleniem części wyposażenia oraz pomieszczeń przeznaczonych dla gości (np. wspólna kuchnia/lazienka). Charakterystyczne dla hostelu jest wynajmowanie łóżka, a nie pokoju. Pokoje w hostelach to najczęściej dormy, czyli pokoje wieloosobowe a także pokoje indywidualne: 1-, 2- i 3-osobowe.

#### **Zakład uzdrowiskowy – symbol 17**

Zakład świadczący usługi w zakresie opieki zdrowotnej położony na terenie uzdrowiska i wykorzystujący przy udzielaniu świadczeń zdrowotnych naturalne zasoby lecznicze uzdrowiska.

#### **Pokoje gościnne/kwatery prywatne – symbol 18**

Rodzaj obiektu zakwaterowania turystycznego, który stanowią umeblowane pomieszczenia i lokale (z wyjątkiem kwater agroturystycznych) w mieszkaniach, domach i innych budynkach mieszkalnych należących do osób fizycznych lub prawnych (z wyjątkiem rolników), wynajmowane turystom na noclegi za opłatą.

#### **Kwaterna agroturystyczna – symbol 19**

Rodzaj obiektu zakwaterowania turystycznego, który stanowią pokoje i domy mieszkalne oraz przystosowane budynki gospodarcze (po adaptacji) w gospodarstwach wiejskich (rolnych, hodowlanych, ogrodniczych czy rybackich), będące własnością rolników, wynajmowane turystom na noclegi za opłatą.

#### **Inny turystyczny obiekt noclegowy – symbol 20**

Obiekt, który w czasie niepełnego wykorzystania zgodnie z jego przeznaczeniem lub w części pełni funkcję obiektu noclegowego dla turystów. Są to m.in. internaty, domy studenckie, itp. a od 2009 r. zaliczane są tutaj obiekty do wypoczynku sobotnio-niedzielnego i świątecznego.

### **Dział 2. Placówki gastronomiczne**

W dziale tym należy wykazać wszystkie placówki zlokalizowane na terenie obiektu, bez względu na właściciela lub dostępność (ogólnodostępne, tylko dla gości);

- **restauracje** (rubryka 1) – zakłady gastronomiczne dostępne dla ogółu konsumentów, z pełną obsługą kelnerską, oferujące całodziennie wyżywienie o szerokim asortymencie potraw i napojów podawanych konsumentom według karty jadłospisowej;
- **bary** (rubryka 2) – placówki gastronomiczne prowadzące działalność o charakterze zbliżonym do restauracji z asortymentem ograniczonym do potraw i towarów popularnych; do tej grupy zalicza się również kawiarnie, herbaciarnie, winiarnie, piwiarnie, jadłodajnie itp.;
- **stołówki** (rubryka 3) – placówki zbiorowego żywienia zapewniające posiłki określonym grupom konsumentów, prowadzące ograniczony asortyment posiłków przy zastosowaniu samoobsługi lub obsługi kelnerskiej;
- **punkty gastronomiczne** (rubryka 4) – placówki prowadzące ograniczoną działalność gastronomiczną, takie jak smażalnie, pijalnie, lodziarnie, bufety itp.

### **Dział 3. Pokoje i miejsca noclegowe**

- **wiersz 1** – wypełnia się dla hoteli, moteli, pensjonatów i innych obiektów hotelowych;
- **w wierszu 2** nie należy wykazywać pokoi wyposażonych tylko w WC lub tylko w umywalkę;

- w wierszu 3 należy pokazać pokoje dostosowane dla osób niepełnosprawnych ruchowo (w tym osób na wózkach inwalidzkich)
- **miejsca noclegowe** (wiersze 4-6) – to miejsca przygotowane dla turysty bez względu na to, czy jest zajęte, czy też nie. Do liczby miejsc nie zalicza się tzw. miejsc dostawnych oraz miejsc zajętych przez personel obiektu i inne osoby stale zamieszkujące w obiekcie (np. gdy część obiektu wykorzystywana jest na tzw. hotel robotniczy);
- **do miejsc noclegowych całorocznych** (wiersz 5) należy zaliczyć miejsca w obiektach czynnych przez **12 miesięcy**;
- **do miejsc noclegowych sezonowych** (wiersz 6) należy zaliczyć miejsca w obiektach wykorzystywane przez **okres krótszy niż 12 miesięcy**;
- **dla pół biwakowych** liczba miejsc oznacza liczbę osób, które jednocześnie mogą korzystać z tego obiektu;
- dla obiektów oznaczonych w dziale 1, punkt 3 symbolem 17 wykazuje się wyłącznie miejsca przeznaczone do dyspozycji turystów.

### **Dział 7. Wykorzystanie obiektu**

- do liczby dni działalności obiektu (punkt 1) **nie wlicza się** przerw międzyturnusowych, z powodu remontu, dezynfekcji itp.;
- **nominalna liczba miejsc noclegowych** (punkt 2) to suma miejsc noclegowych przygotowanych w każdym dniu działalności obiektu. Np. obiekt czynny był w dniach od 1 do 15 lipca, tj. 15 dni. W dniach od 1 do 5 VII przygotowano 10 miejsc noclegowych, od 6 do 10 VII – 15 miejsc noclegowych, a od 11 do 15 VII było 20 miejsc noclegowych. Nominalną liczbę noclegów w lipcu obliczymy w następujący sposób:

$$5 \times 10 + 5 \times 15 + 5 \times 20 = 225;$$

- **nominalna liczba pokoi** (punkt 3) to suma pokoi przygotowanych w każdym dniu działalności obiektu. Zasada obliczeń jest taka sama jak dla miejsc noclegowych. Np. obiekt był czynny od 1 do 25 lipca, tj. 25 dni. W dniach od 1 do 10 VII przygotowano 15 pokoi, od 11 do 20 VII – 20 pokoi, a od 21 do 25 VII – 22 pokoje. Nominalna liczba pokoi będzie wynosiła:

$$10 \times 15 + 10 \times 20 + 5 \times 22 = 460;$$

**Turysta – osoba podróżująca do głównego miejsca docelowego znajdującego się poza jej zwykłym otoczeniem, na czas krótszy niż rok, w dowolnym głównym celu, w tym służbowym, wypoczynkowym lub innym celu osobistym, o ile nie jest nim zatrudnienie przez podmiot gospodarczy miejscowy dla odwiedzanego obszaru;**

- **korzystający z noclegów** (punkt 4 rubryki 1 i 2) to liczba osób (turystów), które rozpoczęły pobyt w obiekcie w danym miesiącu, tj. zostały zameldowane. Osoby przebywające na przełomie dwóch miesięcy powinny być liczone jeden raz. Nie należy wykazywać osób, które wniosły opłatę, ale z usług nie skorzystały;
- **udzielone noclegi** (osobonocce) (punkt 5 rubryki 1 i 2) to liczba osób (turystów) pomnożona przez liczbę dni (nocy) ich pobytu, np. 5 osób  $\times$  3 noclegi + 2 osoby  $\times$  8 noclegów + 12 osób  $\times$  1 nocleg = 43;
- **wynajęte pokoje** (punkt 6 rubryki 1 i 2) dla hoteli, moteli, pensjonatów i innych obiektów hotelowych – to suma pokoi wynajętych w każdym dniu działalności obiektu, bez względu na liczbę osób (turystów) nocujących w tych pokojach.


### **Dział 8. Turysty zagraniczni według miejsca stałego zamieszkania**

Źródłem danych do tego działu są zapisy w książce meldunkowej dotyczące miejsca zamieszkania turystów zagranicznych.

Po sporządzeniu sprawozdania należy skontrolować, czy w dziale 8:

rubryka 1 wiersz ogółem = dział 7 punkt 4 rubryka 2;

rubryka 2 wiersz ogółem = dział 7 punkt 5 rubryka 2.

|  |   |   |
|--|---|---|
|  <b>GLÓWNY URZĄD STATYSTYCZNY</b> , al. Niepodległości 208, 00-925 Warszawa |   | <i>www.stat.gov.pl</i>  |
| Nazwa i adres jednostki sprawozdawczej   | <b>KT-2</b><br><b>Wykorzystanie turystycznego obiektu noclegowego</b> | Portal sprawozdawczy GUS<br>www.stat.gov.pl                         |
| Numer identyfikacyjny – REGON  | <b>w 2013 r.</b>  | Urząd Statystyczny<br>35-959 Rzeszów<br>ul. Jana III Sobieskiego 10 |
|  |   | Przekazać do 20 stycznia 2014 r.                                    |

Obowiązek przekazywania danych statystycznych wynika z art. 30 pkt 3 ustawy z dnia 29 czerwca 1995 r. o statystyce publicznej (Dz. U. z 2012 r. poz. 591, z późn. zm.) oraz rozporządzenia Rady Ministrów z dnia 9 listopada 2012 r. w sprawie programu badań statystycznych statystyki publicznej na rok 2013 (Dz. U. poz. 1391, z późn. zm.).

*(e-mail sekretariatu jednostki sporządzającej sprawozdanie – WYPEŁNIAC WIELKIMI LITERAMI)*

### Dział 1. DANE OGÓLNE

|                         |                       |
|-------------------------|-----------------------|
| <b>1. Nazwa obiektu</b> |                       |
| <b>2. Adres obiektu</b> | województwo           |
|                         | powiat                |
|                         | miasto/dzielnica      |
|                         | gmina                 |
|                         | miejsowość            |
|                         | ulica i nr domu       |
|                         | kod pocztowy i poczta |

### Dział 2. RODZAJ OBIEKTU

*(wpisać znak X w odpowiednim wierszu)*

|   |                          |  |
|---|--------------------------|--|
| 1 | Pokoje gościnne          |  |
| 2 | Kwatera agroturystyczna  |  |
| 3 | Inny <i>(podać jaki)</i> |  |
|   | .....                    |  |

### Dział 3. MIEJSCA NOCLEGOWE

– stan w dniu 31 lipca

|                   |            |   |  |
|-------------------|------------|---|--|
| Miejsca noclegowe | Ogółem     | 1 |  |
|                   | całoroczne | 2 |  |
|                   | sezonowe   | 3 |  |

### Dział 4. WYKORZYSTANIE OBIEKTU WEDŁUG MIESIĘCY

| Miesiące    | Liczba dni działalności obiektu | Średnia liczba dostępnych miejsc noclegowych | Turyści korzystający |                           | Udzielone noclegi |                             |
|-------------|---------------------------------|--|----------------------|---------------------------|-------------------|-----------------------------|
|             |                                 |  | razem                | w tym turyści zagraniczni | razem             | w tym turystom zagranicznym |
| 1           | 2                               | 3  | 4                    | 5                         | 6                 | 7                           |
| Ogółem      | 0                               |  |                      |                           |                   |                             |
| Styczeń     | 01                              |  |                      |                           |                   |                             |
| Luty        | 02                              |  |                      |                           |                   |                             |
| Marzec      | 03                              |  |                      |                           |                   |                             |
| Kwiecień    | 04                              |  |                      |                           |                   |                             |
| Maj         | 05                              |  |                      |                           |                   |                             |
| Czerwiec    | 06                              |  |                      |                           |                   |                             |
| Lipiec      | 07                              |  |                      |                           |                   |                             |
| Sierpień    | 08                              |  |                      |                           |                   |                             |
| Wrzesień    | 09                              |  |                      |                           |                   |                             |
| Październik | 10                              |  |                      |                           |                   |                             |
| Listopad    | 11                              |  |                      |                           |                   |                             |
| Grudzień    | 12                              |  |                      |                           |                   |                             |

**Uwaga:** o wypełnienie ankiety prosimy także jednostki, które w danym miesiącu nie miały wykorzystania, ale były przygotowane dla turystów.

**Dział 5. TURYSŢCI ZAGRANICZNI WEDŁUG KRAJU STAŁEGO ZAMIESZKANIA <sup>a)</sup>  
wykazani w dziale 4 kol. 5 i 7**

| Kraj zamieszkania<br>turysty zagranicznego |    | Liczba turystów<br>korzystających z noclegów | Liczba noclegów udzielonych<br>turystom zagranicznym |
|--|----|--|--|
| 0  | 1  | 2  | 3  |
| Ogółem                                     | 01 |  |  |
|  | 02 |  |  |
|  | 03 |  |  |
|  | 04 |  |  |
|  | 05 |  |  |
|  | 06 |  |  |
|  | 07 |  |  |
|  | 08 |  |  |
|  | 09 |  |  |
|  | 10 |  |  |
|  | 11 |  |  |
|  | 12 |  |  |
|  | 13 |  |  |
|  | 14 |  |  |
|  | 15 |  |  |

<sup>a)</sup> Dotyczy kraju zamieszkania, a nie obywatelstwa.

|  |   |  |  |   |  |
|--|---|--|--|---|--|
| Proszę podać szacunkowy czas (w minutach) przeznaczony na przygotowanie danych dla potrzeb wypełnianego formularza | 1 |  | Proszę podać szacunkowy czas (w minutach) przeznaczony na wypełnienie formularza | 2 |  |
|--|---|--|--|---|--|

(e-mail osoby sporządzającej sprawozdanie – WYPEŁNIAC WIELKIMI LITERAMI)

(imię, nazwisko i telefon osoby  
sporządzającej sprawozdanie)

(miejsowość, data)

(pieczęćka imienna i podpis osoby  
działającej w imieniu sprawozdawcy)

### Objaśnienia do formularza KT-2

Uwaga: W e-mailu firmy każdy znak powinien zostać wpisany w odrębnej kratce.

Przykład wypełnienia e-maila:

Z | E | N | O | N | . | K | O | W | A | L | S | K | I | @ | X | X | X | . | Y | Y | Y | . | P | L | | | | |

Ankieta dotyczy jednostek zakwaterowania turystycznego posiadających mniej niż 10 miejsc noclegowych. Jednostki posiadające 10 i więcej miejsc noclegowych zobowiązane są do składania miesięcznego sprawozdania KT-1 na portalu sprawozdawczym GUS: [www.stat.gov.pl](http://www.stat.gov.pl).

#### Dział 2. Rodzaj obiektu

**Pokoje gościnne** – rodzaj obiektu zakwaterowania turystycznego, który stanowią umeblowane pomieszczenia i lokale (z wyjątkiem kwater agroturystycznych) w mieszkaniach, domach i innych budynkach mieszkalnych należących do osób fizycznych lub prawnych (z wyjątkiem rolników), wynajmowane turystom na noclegi za opłatą.

**Kwatera agroturystyczna** – to rodzaj obiektu zakwaterowania turystycznego, który stanowią pokoje i domy mieszkalne oraz przystosowane budynki gospodarcze (po adaptacji) w gospodarstwach wiejskich (rolnych, hodowlanych, ogrodniczych czy rybackich), będące własnością rolników, wynajmowane turystom na noclegi za opłatą.

#### Dział 3. Miejsca noclegowe – stan w dniu 31 lipca

**Miejsca noclegowe** (wiersze 1–3) – to miejsce przygotowane dla turysty bez względu na to, czy jest zajęte, czy nie. Do liczby miejsc nie dolicza się tzw. miejsc dostawnych oraz miejsc zajętych przez domowników lub inne stale zamieszkujące tam osoby.

**Miejsca noclegowe całoroczne** (wiersz 2) – miejsca dostępne przez **12 miesięcy**.

**Miejsca noclegowe sezonowe** (wiersz 3) – miejsca wykorzystywane przez okres **krótszy niż 12 miesięcy**.

#### Dział 4. Wykorzystanie obiektu według miesięcy

- Do **liczby dni działalności** obiektu (kol. 2) **nie wlicza się** przerw z powodu remontu, dezynfekcji itp.
- Średnia liczba dostępnych miejsc noclegowych (kol. 3) to średnia liczba miejsc noclegowych przygotowanych w danym okresie działalności obiektu.
- **Udzielone noclegi** (osobonocce) (kol. 6) to liczba osób (turystów) pomnożona przez liczbę dni (nocy) ich pobytu,  
np. 5 osób × 3 noclegi + 2 osoby × 8 noclegów + 12 osób × 1 nocleg = 43.

**Turysta** – osoba podróżująca do głównego miejsca docelowego znajdującego się poza jej zwykłym otoczeniem, na czas krótszy niż rok, w dowolnym głównym celu, w tym służbowym, wypoczynkowym lub innym celu osobistym, o ile nie jest nim zatrudnienie przez podmiot gospodarczy miejscowy dla odwiedzanego obszaru.







|       |  |  |              |                   |
|-------|--|--|--------------|-------------------|
| 8.    | Czy podmiot eksportuje swoje usługi?<br>(prosimy o zaznaczenie właściwej odpowiedzi)   | • tak<br>• nie   | 1<br>2       | → 9<br>→ 10       |
| 9.    | Jeśli tak, prosimy o podanie:  |  |              |                   |
| a)    | wartości sprzedaży usług na eksport (w tys. zł)  |  |              |                   |
| b)    | liczby państw, do których są eksportowane usługi   |  |              |                   |
| c)    | symboli krajów pięciu głównych rynków oraz % udziału eksportu do tych krajów   |  |              |                   |
|       | 1  | 2  | 3            | 4                 |
|       | symbol kraju   | % udziału  | symbol kraju | % udziału         |
|       |  |  |              |                   |
| d)    | wartości eksportu usług do jednostki macierzystej i jednostek powiązanych, w ramach grupy przedsiębiorstw/grupy kapitałowej, których siedziba znajduje się poza granicami kraju (w tys. zł)                |  |              |                   |
| 10.   | Czy podmiot eksportuje towary lub materiały?<br>(prosimy o zaznaczenie właściwej odpowiedzi)   | • tak<br>• nie   | 1<br>2       | → 11<br>→ 12      |
| 11.   | Jeśli tak, prosimy o podanie:  |  |              |                   |
| a)    | wartości sprzedaży towarów i materiałów na eksport (w tys. zł)   |  |              |                   |
| b)    | liczby państw, do których są eksportowane towary i materiały   |  |              |                   |
| c)    | symboli krajów pięciu głównych rynków oraz % udziału eksportu do tych krajów   |  |              |                   |
|       | 1  | 2  | 3            | 4                 |
|       | symbol kraju   | % udziału  | symbol kraju | % udziału         |
|       |  |  |              |                   |
| d)    | wartości eksportu towarów i materiałów do jednostki macierzystej i jednostek powiązanych, w ramach grupy przedsiębiorstw/grupy kapitałowej, których siedziba znajduje się poza granicami kraju (w tys. zł) |  |              |                   |
| 12.   | Czy podmiot dokonuje zakupów z importu?<br>(prosimy o zaznaczenie właściwej odpowiedzi)  | • tak<br>• nie   | 1<br>2       | → 13<br>→ 14      |
| 13.   | Jeśli tak, prosimy o podanie:  |  |              |                   |
| 13.1. | wartości zakupów z importu ogółem (w tys. zł)<br>w tym:  |  |              |                   |
| a)    | import surowców, materiałów i półfabrykatów przeznaczonych na cele produkcyjne   |  |              |                   |
| b)    | import towarów przeznaczonych do dalszej odsprzedaży   |  |              |                   |
| c)    | import usług   |  |              |                   |
| d)    | import środków trwałych<br>z wartości 13.1 przypada na:  |  |              |                   |
| 13.2. | wartość importu od jednostki macierzystej i jednostek powiązanych w ramach grupy przedsiębiorstw/grupy kapitałowej   |  |              |                   |
| 14.   | Czy podmiot poniósł w 2013 r. nakłady na pozyskanie aktywów trwałych w Polsce?<br>(prosimy o zaznaczenie właściwej odpowiedzi)   | • tak<br>• nie   | 1<br>2       | → 15<br>→ 16      |
| 15.   | Jeśli tak, prosimy o podanie wartości nakładów poniesionych w Polsce w 2013 r.   |  |              |                   |
|       | 15.1. ogółem (w tys. zł)   |  |              |                   |
|       | w tym na   | 15.2. nowe środki trwale (budowa, zakup) oraz ulepszenie istniejących środków trwałych |              |                   |
|       |  | 15.3. zakup używanych środków trwałych   |              |                   |
| 16.   | Czy podmiot poniósł w 2013 r. nakłady na pozyskanie aktywów trwałych zlokalizowanych i pozostających za granicą (nie uwzględniając importu)?<br>(prosimy o zaznaczenie właściwej odpowiedzi)               | • tak<br>• nie   | 1<br>2       | → 17<br>→ dział 2 |
| 17.   | Jeśli tak, prosimy o podanie wartości nakładów poniesionych za granicą w 2013 r.   |  |              |                   |
|       | 17.1. ogółem (w tys. zł)   |  |              |                   |
|       |  | 17.2. w tym na długoterminowe aktywa finansowe za granicą                              |              |                   |

**Dział 2. Kapitały****1.1. Kapitał podstawowy (w tys. zł)**

| Wyszczególnienie  |                                       | Stan na początek roku | Stan na koniec roku |
|---|---------------------------------------|-----------------------|---------------------|
| 0   |                                       | 1                     | 2                   |
| 1. Kapitał podstawowy podmiotu, ogółem (I+II+III) (zgodny z bilansem) |                                       | 01                    |                     |
| z tego  | I. krajowy razem (suma wierszy 03+04) | 02                    |                     |
|   | z tego                                |                       |                     |
|   | osób fizycznych                       | 03                    |                     |
|   | osób prawnych                         | 04                    |                     |
|   | II. zagraniczny razem                 | 05                    |                     |
| III. rozproszony  |                                       | 06                    |                     |

## 1.2. Informacje o udziałowcach zagranicznych. Z wiersza 05 punkt 1.1 przypada na:

| Lp. | Nazwa udziałowca | Kategoria <sup>a)</sup> | Kraj pochodzenia | Symbol kraju pochodzenia | % udział głosów udziałowca na walnym zgromadzeniu/zgromadzeniu wspólników <sup>c)</sup> | Wartość kapitału należącego do udziałowca (w tys. zł) |                     | Kraj końcowego właściciela kapitału <sup>b)</sup> |   |
|-----|------------------|-------------------------|------------------|--------------------------|---|---|---------------------|---|---|
|     |                  |                         |                  |                          |   | stan na początek roku                                 | stan na koniec roku | Symbol kraju końcowego właściciela kapitału a) b) | % udział końcowego właściciela w kapitale bezpośredniego udziałowca a) jednostki sprawozdająca wcześniej d) |
| 1   | 2                | 3                       | 4                | 5                        | 6   | 7   | 8                   | 9   | 10  |
| 01  |                  |                         |                  |                          |   |   |                     |   |   |
| 02  |                  |                         |                  |                          |   |   |                     |   |   |
| 03  |                  |                         |                  |                          |   |   |                     |   |   |
| 04  |                  |                         |                  |                          |   |   |                     |   |   |
| 05  |                  |                         |                  |                          |   |   |                     |   |   |
| 06  |                  |                         |                  |                          |   |   |                     |   |   |
| 07  |                  |                         |                  |                          |   |   |                     |   |   |
| 08  |                  |                         |                  |                          |   |   |                     |   |   |
| 09  |                  |                         |                  |                          |   |   |                     |   |   |
| 10  |                  |                         |                  |                          |   |   |                     |   |   |

Uwaga: W przypadku liczby udziałowców większej niż 10 należy powielić tę stronę i wpisać kolejnych udziałowców.

<sup>a)</sup> Należy wpisać symbol kategorii udziałowca:

1 – osoba fizyczna nieposiadająca obywatelstwa polskiego;

2 – osoba prawna z siedzibą za granicą;

3 – jednostka organizacyjna niebędąca osobą prawną z siedzibą za granicą;

4 – osoba prawna z siedzibą na terytorium Rzeczypospolitej Polskiej zależna od podmiotów zagranicznych.

<sup>b)</sup> Końcowy właściciel kapitału to podmiot, który sprawuje bezpośrednio lub pośrednio kontrolę, poprzez posiadanie więcej niż połowy głosów na walnym zgromadzeniu / zgromadzeniu wspólników lub więcej niż połowy udziałów, i który nie jest kontrolowany przez żadną inną jednostkę. Symbol kraju końcowego właściciela należy określić niezależnie dla każdego udziałowca.

<sup>c)</sup> Udział procentowy w całkowitej liczbie głosów na walnym zgromadzeniu / zgromadzeniu wspólników w kapitale jednostki sprawozdawczej – podać z dwoma znakami po przecinku.

<sup>d)</sup> Udział procentowy końcowego właściciela kapitału w całkowitej liczbie głosów na walnym zgromadzeniu / zgromadzeniu wspólników w kapitale bezpośredniego udziałowca jednostki sprawozdawczej (wykazanego w rubryce 2) - podać z dwoma znakami po przecinku.

**1.3. Wartość deklarowanych zagranicznych wkładów pieniężnych i niepieniężnych**  
(wypełniają podmioty, które powstały w 2013 r.)

|   |  |
|---|--|
| 1.3.1. Wartość zagranicznych wkładów pieniężnych i niepieniężnych zadeklarowanych w dniu rejestracji podmiotu (w tys. zł)<br>(podać kwotę z aktu notarialnego)              |  |
| 1.3.2. w tym wartość zagranicznych wkładów niepieniężnych (aportów rzeczowych) zadeklarowanych w dniu rejestracji podmiotu (w tys. zł)<br>(podać kwotę z aktu notarialnego) |  |

**1.4. Wartość wniesionych w 2013 r. zagranicznych wkładów pieniężnych i niepieniężnych**

|  |  |
|--|--|
| 1.4.1. Wartość zagranicznych wkładów pieniężnych i niepieniężnych (w tys. zł)              |  |
| 1.4.2. w tym wartość zagranicznych wkładów niepieniężnych (aportów rzeczowych) (w tys. zł) |  |

**1.5. Zobowiązania w tys. zł (wypełniają podmioty korzystające z zagranicznych kredytów i pożyczek)** wraz z ewentualnymi odsetkami i różnicami kursowymi.

**Uwaga:** Stan zobowiązań z tytułu kredytów zagranicznych (pożyczek) - w podmiotach, które sporządziły sprawozdania SP lub F-02 - musi być zgodny z danymi bilansu podającymi wartość kredytu zagranicznego (pożyczki zagranicznej).

| Wyszczególnienie  |    | Kwota |
|---|----|-------|
| 0   |    | 1     |
| Wzrost zobowiązań w 2013 r. z tytułu nowego kredytu (pożyczki)<br>(od stycznia do grudnia)                    | 01 |       |
| Spadek zobowiązań w 2013 r. z tytułu spłaty kredytu, umorzenia kredytu (pożyczki)<br>(od stycznia do grudnia) | 02 |       |

**Dział 3. Dane uzupełniające**

**Uwaga:** Podmioty, które wypełniły sprawozdania F-02 lub SP, nie wypełniają Działu 3 (Dane uzupełniające).

|   |  |                            |        |
|---|--|----------------------------|--------|
| 1. Liczba pracujących<br>(stan w dniu 31.12.2013 r.)              | osób   | 2. Przeciętne zatrudnienie | etatów |
| 3. Przychody i koszty działalności podmiotu                       |  | Kwota (w tys. zł)          |        |
| 3.1. Przychody netto ze sprzedaży produktów (wyrobów i usług)     |  |                            |        |
| 3.2. Koszt wytworzenia produktów na własne potrzeby               |  |                            |        |
| 3.3. Przychody netto ze sprzedaży towarów handlowych i materiałów |  |                            |        |
| 3.4. Pozostałe przychody operacyjne                               |  |                            |        |
| 3.5. Przychody finansowe  |  |                            |        |
| 3.6. Koszty działalności operacyjnej                              |  |                            |        |
| 3.7.  | amortyzacja  |                            |        |
| 3.8.  | zużycie materiałów i energii   |                            |        |
| 3.9.  | usługi obce  |                            |        |
| 3.10.   | podatki i opłaty obciążające koszty  |                            |        |
| 3.11. z tego  | wynagrodzenia brutto   |                            |        |
| 3.12.   | ubezpieczenia i świadczenia na rzecz pracowników płacone przez pracodawców     |                            |        |
| 3.13.   | pozostałe koszty rodzajowe   |                            |        |
| 3.14.   | wartość sprzedanych towarów i materiałów w cenie zakupu (nabycia)              |                            |        |
| 3.15.   | Zmiana stanu produktów (zmniejszenie – wartość ujemna, zwiększenie – dodatnia) |                            |        |
| 3.16.   | Pozostałe koszty operacyjne  |                            |        |
| 3.17.   | Koszty finansowe   |                            |        |
| 3.18.   | Saldo strat i zysków nadzwyczajnych (+ lub -)                                  |                            |        |
| 3.19.   | Zysk brutto  |                            |        |
| 3.20.   | Strata brutto  |                            |        |
| 3.21.   | Podatek dochodowy  |                            |        |
| 3.22.   | Zysk netto   |                            |        |
| 3.23.   | Strata netto   |                            |        |

PODPISY NA PIERWSZEJ STRONIE

**Informacja o pracochłonności formularza**

|  |  |
|--|--|
| 1. Proszę podać szacunkowy czas (w minutach) przeznaczony na przygotowanie danych dla potrzeb wypełnienia formularza |  |
| 2. Proszę podać szacunkowy czas (w minutach) przeznaczony na wypełnienie formularza                                  |  |



**Uwaga do pytań 12 i 13:**

**równoznaczne z pojęciem „import”,** stosowanym w odniesieniu do krajów pozaunijnych, **jest pojęcie „wewnątrzspółnotowe nabycie”,** w odniesieniu do krajów członkowskich Unii Europejskiej.

**W pytaniu 13.1** należy podać wartość ogółem zakupów surowców, materiałów, półfabrykatów, towarów i usług oraz środków trwałych z importu dokonanych przez podmiot w ciągu roku. Import uszlachetniający należy ująć metodą brutto, tzn. razem z towarami poddanymi uszlachetnieniu. Wartość importu prosimy podać bez podatku VAT.

**W pytaniu 13.1 a** należy podać wartość zakupionych surowców, materiałów i półproduktów, wykorzystanych w procesie produkcji na terenie Rzeczypospolitej Polskiej.

**W pytaniu 13.1 b** podajemy tylko wartość towarów z importu przeznaczonych do dalszej odsprzedaży.

**W pytaniu 13.1 c usługą w wymianie międzynarodowej** jest usługa, w której jeden podmiot transakcji (dostarczenia/nabycia usługi) ma swoją siedzibę/miejsce zamieszkania w Rzeczypospolitej Polskiej, natomiast drugi podmiot transakcji ma swoją siedzibę/miejsce zamieszkania za granicą.

**W pytaniu 13.2** należy wykazać wartość importu ogółem od jednostki macierzystej/głowy grupy/jednostki dominującej i jednostek powiązanych w ramach grupy grupy przedsiębiorstw, których siedziba znajduje się poza granicami kraju.

**W pozycji 15.1** należy podać wartość nakładów na pozyskanie aktywów trwałych w Rzeczypospolitej Polskiej, tj. nakłady na wartości niematerialne i prawne, rzeczowe aktywa trwałe, inwestycje długoterminowe, należności długoterminowe, długoterminowe rozliczenia międzyokresowe.

**W pozycji 15.2** należy podać wartość poniesionych w okresie sprawozdawczym nakładów na nabycie (w tym również zakup środków trwałych niewymagających montażu) bądź wytworzenie (montaż) na własne potrzeby środków trwałych, nakłady na środki trwałe w budowie (niezakończone, tj. na przyszłe środki trwałe), nakłady na ulepszenie (przebudowę, rozbudowę, rekonstrukcję i modernizację) własnych środków trwałych, na ulepszenie obcych środków trwałych oraz inne nakłady związane z budową środka trwałego, tzw. pierwsze wyposażenie - wraz z kosztami ponoszonymi przy ich nabyciu, tj. kosztami transportu, załadunku i wyładunku, ubezpieczenie w drodze, ceł itp. - niezależnie od źródła finansowania. Nakłady inwestycyjne obejmują nakłady na obiekty produkcji krajowej, jak i z importu. Przez nakłady z importu należy rozumieć wydatki poniesione na środki trwałe wyprodukowane poza granicami kraju, również w przypadku ich zakupu u dealera lub pośrednika.

**W pozycji 15.3** wykazuje się wartość poniesionych w okresie sprawozdawczym nakładów na nabycie środków trwałych (budynków i budowli, maszyn i urządzeń technicznych, środków transportu itd.), użytkowanych już przez poprzedniego właściciela (użytkownika w Rzeczypospolitej Polskiej) wraz z nakładami ponoszonymi przy ich nabyciu oraz zakup środków trwałych w budowie (niezakończonych).

**Pozycje 16 i 17** dotyczą nakładów poniesionych na pozyskanie aktywów trwałych **zlokalizowanych za granicą**, np. budowa siedziby oddziału, zakup udziałów w podmiotach mających siedzibę poza terytorium Rzeczypospolitej Polskiej. Nie należy ujmować w tych pozycjach wartości nakładów na środki trwałe z importu (np. zakup samochodu za granicą i sprowadzenie go do Polski) - zakupiony środek trwały musi pozostawać poza terytorium Rzeczypospolitej Polskiej.

Przez nakłady w punktach 14, 15, 16 i 17 należy rozumieć nabycie aktywów trwałych, niezależnie od terminu ich płatności.

**Dział 2**

**W pozycji 1.1** wykazuje się kapitał podstawowy. Wartości wykazane w tym punkcie nie mogą przyjmować wielkości ujemnych.

Kwoty kapitału podstawowego (wiersz 01 stan na początek i koniec roku) powinny być zgodne z bilansem oraz danymi uzupełniającymi do bilansu dotyczącymi podziału na kapitał krajowy i zagraniczny.

W wierszu 02 należy wykazać kapitał krajowy (z tego kapitał osób fizycznych w wierszu 03, kapitał osób prawnych w wierszu 04), a **w wierszu 05** kapitał zagraniczny, podając stan na początek oraz na koniec roku.

Przy podawaniu wartości w wierszu 05 w przypadku posiadania tylko procentowego udziału udziałowca zagranicznego należy dla tego wiersza wyliczyć wartość udziału wspólnika. Np. kapitał podstawowy podmiotu wynosi 100 tysięcy złotych, a udział wspólnika zagranicznego 60 %. Oznacza to, że wartość kapitału zagranicznego w kapitale podstawowym wynosi 60 tys. zł (100 tys. zł x 0,60 = 60 tys. zł).

**Uwaga:** analogicznie należy ustalać wartość udziału w pozostałych wierszach tego sprawozdania, a dla spółek tzw. giełdowych przyjąć udziały podawane przez biura maklerskie.

**W wierszu 06** należy wykazać wartość kapitału rozproszonego, wykazując stan na początek roku w rubryce 1 i stan na koniec roku w rubryce 2. Kapitał rozproszony to kwota zaangażowanego kapitału, którego nie można przyporządkować konkretnym udziałowcom.

**W pozycji 1.2** podajemy szczegółowe informacje o zagranicznych udziałowcach.

W kolumnie 3 należy podać jedną z 4 możliwych kategorii udziałowców zgodnie z uwagą zamieszczoną w odnośniku a) w punkcie 1.2.

**Osobę fizyczną zaliczamy do kategorii osób zagranicznych**, gdy:

- 1) nie posiada obywatelstwa polskiego i ma miejsce zamieszkania za granicą;
- 2) nie posiada obywatelstwa polskiego i ma miejsce zamieszkania w Rzeczypospolitej Polskiej.

**Osobę fizyczną zaliczamy do kategorii osób krajowych**, gdy:

- 1) posiada obywatelstwo polskie i ma miejsce zamieszkania w Rzeczypospolitej Polskiej;
- 2) posiada obywatelstwo polskie i ma miejsce zamieszkania za granicą.

**Osobę fizyczną posiadającą podwójne obywatelstwo, w tym polskie, uznajemy za osobę krajową.**

Kategoria 4: za osobę prawną z siedzibą na terenie Rzeczypospolitej Polskiej **zależną** od podmiotów zagranicznych uważa się podmiot kontrolowany pośrednio lub bezpośrednio przez jednostkę dominującą/głową grupy/jednostkę macierzystą.

**W wierszach 01 do 10 w kolumnie 6** należy podać procentowy udział inwestora zagranicznego w liczbie głosów na walnym zgromadzeniu wspólników lub akcjonariuszy spółki, a **w kolumnach 9 i 10** – symbol kraju końcowego właściciela kapitału (spółka dominująca/głowa grupy/ jednostka macierzysta w grupie jednostek powiązanych) i jego udział w kapitale bezpośredniego udziałowca jednostki sprawozdawczej

**Końcowy właściciel kapitału** – podmiot, który kontroluje, bezpośrednio lub pośrednio, więcej niż połowę głosów na walnym zgromadzeniu wspólników lub więcej niż połowę udziałów i który nie jest kontrolowany przez żadną inną jednostkę.

Stan kapitału poszczególnych udziałowców zagranicznych na początek (kolumna 7) i koniec roku (kolumna 8) powinien spełniać warunki:

- suma wartości w wierszach od 01 do n w kolumnie 7 powinna być równa wartości w punkcie 1.1 wiersz 05 kolumna 1,
- suma wartości w wierszach od 01 do n w kolumnie 8 powinna być równa wartości w punkcie 1.1 wiersz 05 kolumna 2.

Jeżeli podmiot wykazał w kolumnie 8 wartość kapitału na koniec roku, to w kolumnach 6, 9 i 10 podaje stan na dzień 31.12.2012.

**Uwaga: W formularzu papierowym**, w przypadku liczby udziałowców większej niż 10 należy powielić stronę i wpisać kolejnych udziałowców.

**Punkt 1.3 wypełniają podmioty powstałe w 2013 r.**

Należy wykazać **deklarowane** (niezależnie od terminów wpłaty) wkłady udziałowca zagranicznego w gotówce lub w postaci niepieniężnej do podmiotu (w poz. 1.3.1 należy wykazać wartość wkładów pieniężnych i niepieniężnych zadeklarowanych w dniu rejestracji, a w poz. 1.3.2 tylko aporty rzeczowe).

**Pozycję 1.4 wypełniają podmioty, niezależnie od daty ich powstania.**

Należy podać **wniezione w ciągu 2013 r.** zagraniczne wkłady pieniężne lub rzeczowe, które były deklarowane (w akcie notarialnym) w dniu rejestracji podmiotu.

**W pozycji 1.5** wykazuje się wzrost i spadek zobowiązań z tytułu kredytów lub pożyczek zagranicznych (**wraz z ewentualnymi odsetkami i różnicami kursowymi**).



**Uwaga:** Nie uważa się za pożyczkę lub kredyt zagraniczny pożyczki lub kredytu udzielonych przez bank zagraniczny, którego siedziba znajduje się na terenie Rzeczypospolitej Polskiej.

Stan zobowiązań z tytułu kredytów/pożyczek zagranicznych na 1.01.2013 r. plus wzrost zobowiązań z tytułu nowego kredytu/pożyczki pomniejszony o spadek zobowiązań z tytułu spłaty kredytu/pożyczki równa się stanowi zobowiązań z tytułu kredytów/pożyczek zagranicznych na 31.12.2013 r. (np. stan na BO = 100 tys. zł, zwiększenie kredytu wynosi 50 tys. zł, a spłata wynosi 40 tys. zł, to stan na koniec roku wynosi 110 tys. zł (100+50-40 = 110)).

### Dział 3

**Podmioty, które w ciągu roku pozbyły się zagranicznych udziałów (w dz. 2 punkt 1.1 wiersz 05 kolumna 2 = 0, nie wykazują kapitału zagranicznego na koniec okresu), nie wypełniają tego działu.**

**Jeżeli podmiot sporządza statystyczne sprawozdania SP lub F-02, nie wypełnia dalszej części sprawozdania.**

#### Punkt 1

Do pracujących zalicza się:

- 1) osoby zatrudnione na podstawie stosunku pracy (tj. umowy o pracę, powołania, wyboru lub mianowania), łącznie z osobami zatrudnionymi za granicą oraz zatrudnionymi sezonowo;
- 2) właściciele i współwłaściciele (z wyłączeniem wspólników spółek, którzy nie pracują, a wnoszą jedynie kapitał), łącznie z bezpłatnie pomagającymi członkami rodzin;
- 3) agentów pracujących na podstawie umów agencyjnych i umów na warunkach zlecenia (łącznie z pomagającymi członkami ich rodzin oraz osobami zatrudnionymi przez agentów); do agentów nie zalicza się osób, które prowadzą własną działalność gospodarczą;
- 4) osoby wykonujące pracę nakładczą.

Nie należy natomiast zaliczać do pracujących osób skreślonych czasowo z ewidencji, z którymi nie rozwiązano umowy o pracę, oraz innych, między innymi osób:

- korzystających z urlopów bezpłatnych w wymiarze powyżej 3 miesięcy (nieprzerwanie),
- korzystających z urlopów wychowawczych w wymiarze powyżej 3 miesięcy (nieprzerwanie),
- przebywających na świadczeniach rehabilitacyjnych,
- osób pracujących na umowę-zlecenie lub umowę o dzieło,
- osób zatrudnionych na podstawie umowy o pracę w celu przygotowania zawodowego,
- pracowników udostępnianych (zatrudnionych) przez agencję pracy tymczasowej,
- pracowników zatrudnionych na kontraktach, których umowa nie ma charakteru umowy o pracę.

#### Punkt 2

W tym punkcie wykazuje się przeciętną liczbę zatrudnionych po przeliczeniu osób niepełnozatrudnionych na pełne etaty.

Do zatrudnionych zalicza się:

- 1) osoby zatrudnione na podstawie umowy o pracę, spółdzielczej umowy o pracę, powołania, wyboru lub mianowania (łącznie z osobami zatrudnionymi za granicą), w tym również:
  - osoby zatrudnione przy pracach interwencyjnych i robotach publicznych, finansowanych z funduszu pracy,
  - osoby młodociane pracujące na podstawie umowy o pracę, a nie o naukę zawodu,
  - osoby przebywające za granicą na podstawie delegacji służbowej;
- 2) osoby pracujące w zakładach pracy w formie zorganizowanych grup roboczych (z wyjątkiem odbywających naukę zawodu), tj. uczestników OHP (z wyjątkiem odbywających naukę zawodu), żołnierzy, skazanych, junaków obrony cywilnej, junaków straży przemysłowej i pożarnej, osoby odbywające w zakładach pracy zastępczą służbę poborowych.

Jednostki z udziałem podmiotów zagranicznych wykazują również zatrudnionych cudzoziemców.

Do zatrudnionych nie zalicza się:

- osób wykonujących pracę nakładczą,
- osób (uczniów) zatrudnionych na podstawie umowy o pracę w celu przygotowania zawodowego,
- agentów.

Przy obliczaniu przeciętnej liczby zatrudnionych w roku należy dodać przeciętne liczby zatrudnionych w poszczególnych miesiącach i otrzymaną sumę podzielić przez 12. W przypadku gdy zakład nie przepracował pełnego roku, przeciętne zatrudnienie oblicza się, dodając przeciętne zatrudnienie w miesiącach pracy danego zakładu i dzieląc otrzymaną sumę również przez 12.

Przeliczenia osób niepełnozatrudnionych na pełne etaty dokonuje się według godzin pracy ustalonych w umowie o pracę w stosunku do obowiązującej normy.

**W wierszu 3.1** wykazuje się przychody netto ze sprzedaży w kraju i na eksport wytworzonych przez jednostkę produktów (wyrobów gotowych, półfabrykatów oraz usług), a także usług obcych, jeśli są one fakturowane odbiorcom łącznie z produktami. Przychody netto ze sprzedaży produktów obejmują należne - bez podatku od towarów i usług - kwoty za sprzedane produkty (niezależnie od tego, czy zostały zapłacone) wynikające z przemnożenia ilości sprzedanej przez jednostkową cenę sprzedaży, skorygowane o należne dopłaty i udzielone rabaty oraz bonifikaty.

**W wierszu 3.2** należy wykazać, traktowane na równi z przychodami, koszty wytworzenia we własnym zakresie świadczeń zwiększających aktywa (np. świadczeń na rzecz budowy własnych środków trwałych, prac rozwojowych odnoszonych na wartości niematerialne i prawne, wyrobów własnej produkcji przekazanych do własnych sklepów).

**W wierszu 3.3** należy wykazać przychody netto ze sprzedaży towarów i materiałów (bez podatku od towarów i usług), tj. kwoty należne za sprzedane towary i materiały, niezależnie od tego, czy zostały zapłacone, wynikające z przemnożenia ilości sprzedanej przez jednostkową cenę sprzedaży netto, skorygowane o należne dopłaty i udzielone opusty, bonifikaty itp. lub umowne kwoty należne z tytułu sprzedaży.

Do przychodów ze sprzedaży towarów i materiałów zalicza się sprzedaż składników majątkowych, nabytych w celu odsprzedaży w stanie nieprzetworzonym, a w jednostkach sprzedających we własnej sieci sklepów obok towarów obcej produkcji także produkty przez siebie wytworzone.

**W wierszu 3.4** należy wykazać pozostałe przychody operacyjne, które pośrednio związane są z działalnością operacyjną jednostki, a w szczególności zysk ze zbycia niefinansowych aktywów trwałych (środków trwałych, środków trwałych w budowie, wartości niematerialnych i prawnych, inwestycji w nieruchomości i prawa), otrzymane nieodpłatnie, w tym w drodze darowizny aktywa (w tym także środki pieniężne na inne cele niż nabycie lub wytworzenie środków trwałych, środków trwałych w budowie albo wartości niematerialnych i prawnych), odszkodowania, rozwiązane rezerwy, korekty odpisów aktualizujących wartość aktywów niefinansowych, przychody z działalności socjalnej, przychody z najmu lub dzierżawy środków trwałych albo inwestycji w nieruchomości i prawa.

**W wierszu 3.5** należy wykazać przychody finansowe, tj. kwoty należne, m.in. z tytułu dywidend i udziałów w zysku; odsetki od udzielonych pożyczek, odsetki od lokat terminowych, odsetki za zwłokę, zysk ze zbycia inwestycji (sprzedaży), zmniejszenie odpisów aktualizacyjnych

wartości inwestycji wobec całkowitego lub częściowego ustania przyczyn powodujących trwałą utratę ich wartości, nadwyżkę dodatnich różnic kursowych nad ujemnymi, z wyjątkiem odsetek, prowizji, dodatnich i ujemnych różnic kursowych, o których mowa w art. 28 ust. 4 i ust. 8 pkt 2 ustawy z dnia 29 września 1994 r. o rachunkowości (Dz. U. z 2013 r. poz. 330, z późn. zm.).

**W wierszu 3.6** należy wykazać tę część kosztów działalności operacyjnej, która dotyczy podstawowej działalności operacyjnej.

**W punkcie 3.7** należy wykazać planową amortyzację (umorzenie) środków trwałych oraz wartości niematerialnych i prawnych.

**W wierszu 3.8** należy wykazać zużycie materiałów i energii (elektrycznej, wodnej, ciepłej i inne jej formy), w tym także opakowań, odpadów, paliw, zużycie gazów technicznych.

**W punkcie 3.9** należy wykazać zużycie usług obcych, np. spedycyjnych, transportowych, składowania, remontowych, budowlano-montażowych (także podwykonawców), obróbki obcej, telekomunikacyjnych, prowadzenia ksiąg, badania bilansów, doradztwa, bankowych opłat manipulacyjnych i prowizji (z wyjątkiem prowizji od kredytów), najmu i dzierżawy lokali, sprzętu, terenów, opłat za leasing operacyjny, usług pralniczych, utrzymania czystości, wywozu śmieci.

**W punkcie 3.10** należy wykazać podatki i opłaty obciążające koszty, tj. podatek akcyzowy, podatek od nieruchomości, podatek od środków transportowych i inne podatki (rolny, leśny) oraz podatki lokalne, a także opłaty urzędowe (notarialne, paszportowe, rejestracyjne, opłaty skarbowe, podatek od umów cywilnoprawnych, za wieczyste użytkowanie gruntów, ochronę środowiska, podatek od towarów i usług niepodlegający odliczeniu), wpłaty na PFRON.

**W punkcie 3.11** należy wykazać wynagrodzenia brutto (pieniężne i w naturze) za pracę, bez względu na charakter stosunku pracy (pracowników jednostki z tytułu stosunku pracy, z tytułu umów-zlecenia i umów o dzieło).

**W punkcie 3.12** należy wykazać składkę na ubezpieczenia społeczne (w części opłacanej przez pracodawcę), na fundusz pracy, fundusz gwarantowanych świadczeń pracowniczych oraz świadczenia na rzecz pracowników, jak np. dopłaty do biletów, kwater, wyżywienia, szkolenia pracowników, wydatki na bhp i ochronę zdrowia, a także odpisy na ZFŚS.

**W punkcie 3.13** należy wykazać pozostałe koszty, jak np. koszty delegacji krajowych i zagranicznych, ryczałty za używanie samochodów pracowników w sprawach jednostek, ubezpieczenia majątkowe, odprawy majątkowe, odprawy pośmiertne, odszkodowania powypadkowe, ekwiwalenty za zużycie przez pracowników odzieży roboczej, narzędzi itp.

**W punkcie 3.14** należy wykazać wartość sprzedanych towarów i materiałów wg cen nabycia.

**W punkcie 3.15** należy wykazać zwiększające lub zmniejszające przychody ze sprzedaży produktów, przyrost (+) bądź ubytek (-) wartości stanu zapasów produktów gotowych, niezakończonych (półproduktów i w toku), a także rozliczeń międzyokresowych (bez finansów), jakie nastąpiły między początkiem a końcem okresu sprawozdawczego.

**W punkcie 3.16** należy wykazać pozostałe koszty operacyjne niezwiązane bezpośrednio ze zwykłą działalnością jednostki, m.in. stratę ze zbycia niefinansowych aktywów trwałych, amortyzację oddanych w dzierżawę lub najem środków trwałych i środków trwałych w budowie, nieplanowane odpisy amortyzacyjne (odpisy z tytułu trwałej utraty wartości), poniesione kary, grzywny, odszkodowania, odpisane części lub całości wierzytelności w wyniku postępowania upadłościowego, układowych i naprawczych, utworzenie rezerw na pewne lub o dużym stopniu prawdopodobieństwa przyszłe zobowiązania (straty z transakcji gospodarczych w toku), odpisy aktualizujące wartość aktywów niefinansowych, koszty utrzymania obiektów działalności socjalnej, darowizny lub nieodpłatne przekazanie aktywów trwałych.

**W punkcie 3.17** należy wykazać koszty operacji finansowych, tj. między innymi odsetki od zaciągniętych kredytów i pożyczek, odsetki i opłaty dodatkowe z tytułu leasingu finansowego, odsetki i dyskonto od wyemitowanych przez jednostkę obligacji, odsetki za zwłokę, stratę ze zbycia inwestycji, odpisy z tytułu aktualizacji wartości inwestycji (np. skutki obniżenia wartości krótkoterminowych aktywów finansowych), nadwyżkę ujemnych różnic kursowych nad dodatnimi, z wyjątkiem odsetek, prowizji, dodatnich i ujemnych różnic kursowych, o których mowa w art. 28 ust. 4 i ust. 8 pkt 2 ustawy z dnia 29 września 1994 r. o rachunkowości.

**W punkcie 3.18** saldo zysków i strat nadzwyczajnych stanowi różnicę między zrealizowanymi zyskami nadzwyczajnymi a poniesionymi stratami nadzwyczajnymi. Przez straty i zyski nadzwyczajne rozumie się skutki finansowe zdarzeń powstających niepowtarzalnie, poza zwykłą działalnością jednostki, a w szczególności spowodowane zdarzeniami losowymi, zaniechaniem lub zawieszeniem pewnego rodzaju działalności (w tym również istotną zmianą metod produkcji lub sprzedażą zorganizowanej części jednostki) oraz postępowaniem ugodowym lub naprawczym.

Zyski nadzwyczajne to dodatnie skutki finansowych zdarzeń powstałych na skutek zdarzeń trudnych do przewidzenia poza działalnością operacyjną jednostki i niezwiązanych z ogólnym ryzykiem jej prowadzenia, np. odszkodowania z tytułu zdarzeń incydentalnych (powódź, pożar).

Straty nadzwyczajne to ujemne skutki finansowe zdarzeń trudnych do przewidzenia, z reguły niepowtarzalnych w krótkim okresie, a zarazem występujących poza zwykłą działalnością jednostki i niezwiązanych z ogólnym ryzykiem jej prowadzenia, tj. np. związane ze zdarzeniami losowymi, takimi jak powódź, pożar.

Uwaga: jeżeli straty nadzwyczajne przekraczają zyski nadzwyczajne, to w punkcie 3.18 należy podać wartość ze znakiem minus.

**Punkt 3.19** Zysk brutto to nadwyżka przychodów i zysków nadzwyczajnych nad kosztami i stratami nadzwyczajnymi.

**Punkt 3.20** Strata brutto to nadwyżka kosztów i strat nadzwyczajnych nad przychodami i zyskami nadzwyczajnymi.

**W punkcie 3.21** należy wykazać podatek dochodowy (zgodnie z art. 37 ustawy z dnia 29 września 1994 r. o rachunkowości).

**Punkt 3.22** Zysk netto to dodatnia różnica między zyskiem brutto a podatkiem dochodowym.

**Punkt 3.23** Strata netto to ujemna różnica między zyskiem brutto a podatkiem dochodowym.

### Informacja o pracochłonności formularza


Mając na uwadze podnoszenie jakości badań statystycznych pod kątem poprawy ich efektywności, zmniejszenia kosztów oraz redukcji obciążenia prosimy o wypełnienie dwóch pytań, które pozwolą nam na uzyskanie informacji o rzeczywistym obciążeniu związanym z przygotowaniem danych dla potrzeb formularza i jego wypełnieniu. Uzyskana informacja będzie podstawą do prowadzenia dalszych prac związanych z uproszczeniem i ograniczeniem obowiązków sprawozdawczych.

1. Przez czas przygotowania danych należy rozumieć czas przepracowany przez respondenta (w minutach) w związku z:

- koniecznością przygotowania Państwa dokumentacji wewnętrznej, z której będą pochodzić dane do wypełnienia sprawozdania;
- wykonywaniem dodatkowych przeliczeń danych pozyskanych bezpośrednio z Państwa ewidencji wewnętrznej;
- opracowaniem danych według przekrojów wymaganych dla potrzeb sprawozdania.

2. Przez czas wypełnienia sprawozdania należy rozumieć czas przepracowany (w minutach) przy wypełnianiu sprawozdania tj. w szczególności czas przepracowany na wpisywanie danych i ewentualną ich korektę.



|   |  |   |
|---|--|---|
|  <b>GŁÓWNY URZĄD STATYSTYCZNY</b> , al. Niepodległości 208, 00-925 Warszawa <span style="float: right;">www.stat.gov.pl</span> |  |   |
| Nazwa i adres jednostki sprawozdawczej  | <b>KZZ</b><br><b>Sprawozdanie</b><br><b>podmiotów posiadających za</b><br><b>granicą udziały, oddziały lub</b><br><b>zakłady</b> | Portal sprawozdawczy GUS<br>www.stat.gov.pl<br><br>Urząd Statystyczny<br>02-134 Warszawa<br>ul. 1 Sierpnia 21 |
| Numer identyfikacyjny - REGON   | <b>za rok 2013</b>   | Przekazać w terminie<br>do dnia 30 września 2014 r.   |

Obowiązek przekazywania danych statystycznych wynika z art. 30 pkt 3 ustawy z dnia 29 czerwca 1995 r. o statystyce publicznej (Dz. U. z 2012 r. poz. 591, z późn. zm.) oraz rozporządzenia Rady Ministrów z dnia 9 listopada 2012 r. w sprawie programu badań statystycznych statystyki publicznej na rok 2013 (Dz. U. poz. 1391, z późn. zm.).

(e-mail sekretariatu jednostki sporządzającej sprawozdanie – WYPEŁNIAC WIELKIMI LITERAMI)

Symbol rodzaju działalności przeważającej według PKD 2007

### Dział 1. Informacje ogólne o podmiocie

| 1. Czy Państwa firma posiadała na dzień 31.12.2013 r.:  | tak | nie |
|---|-----|-----|
| a) udziały bezpośrednie lub pośrednie w kapitale podmiotów mających siedzibę poza granicami Rzeczypospolitej Polskiej . . . | 1   | 2   |
| b) oddziały poza granicami Rzeczypospolitej Polskiej . . . . .  | 1   | 2   |
| c) zakłady poza terytorium Rzeczypospolitej Polskiej . . . . .  | 1   | 2   |

Jeżeli odpowiedź a, b i c = „nie” - stop, prosimy o odesłanie tak wypełnionego formularza. Jeżeli co najmniej jedna odpowiedź = „tak” - prosimy o wypełnienie następujących pozycji formularza.

|   |  |        |
|---|--|--------|
| 2. Czy Państwa firma należy do grupy przedsiębiorstw (np. grupy kapitałowej)? | <ul style="list-style-type: none"> <li>• tak</li> <li>• nie</li> </ul> | 1<br>2 |
|---|--|--------|

|  |  |   |
|--|--|---|
| 3. Jeżeli Państwa firma należy do grupy przedsiębiorstw, odpowiedź na punkt 2 = „tak”, prosimy o podanie, czy jest to: |  |   |
| a) grupa międzynarodowa . . . . .  |  | 1 |
| b) grupa krajowa, złożona wyłącznie z podmiotów polskich . . . . .   |  | 2 |

|  |  |        |
|--|--|--------|
| 4. Czy Państwa firma jest jednostką dominującą (głową grupy) w grupie przedsiębiorstw? | <ul style="list-style-type: none"> <li>• tak</li> <li>• nie</li> </ul> | 1<br>2 |
|--|--|--------|

|  |  |
|--|--|
| 5. Jeżeli w pytaniu 4 wybrano odpowiedź „nie”, prosimy o podanie: <i>(WYPEŁNIĆ WIELKIMI LITERAMI)</i>  |  |
| a) nazwy jednostki dominującej w grupie (głowy grupy) . . . . .  |  |
| b) symbolu kraju siedziby zarządu jednostki dominującej wymienionej w punkcie a . . . . .  |  |
| c) udziału procentowego jednostki dominującej w grupie przedsiębiorstw (głowy grupy) w kapitale podstawowym Państwa firmy (% z dwoma znakami po przecinku) . . . . . |  |

|   |  |
|---|--|
| 6. Jeżeli w punkcie 5b wpisano symbol PL, prosimy o podanie 14-znakowego numeru identyfikacyjnego REGON jednostki dominującej (głowy grupy) w grupie przedsiębiorstw, do której należy Państwa firma: |  |
|---|--|

| 7. Czy inna jednostka niż dominująca sprawuje bezpośrednią kontrolę nad działalnością Państwa firmy?                               | tak | nie |
|--|-----|-----|
| a) poprzez większościowe udziały (ponad 50 %) w kapitale podstawowym, pozwalające na podejmowanie decyzji zarządczych              | 1   | 2   |
| b) poprzez posiadanie liczby głosów na walnym zgromadzeniu wspólników, pozwalających na podejmowanie decyzji zarządczych . . . . . | 1   | 2   |
| c) inna forma sprawowania kontroli . . . . .   | 1   | 2   |

|  |              |
|--|--------------|
| 8. Jeżeli w pytaniu 7 odpowiedź a, b lub c = „tak”, prosimy o podanie nazwy jednostki bezpośrednio kontrolującej Państwa firmę oraz symbol kraju lokalizacji jej siedziby: <i>(WYPEŁNIĆ WIELKIMI LITERAMI)</i> | symbol kraju |
|  |              |

|  |  |
|--|--|
| 9. Liczba oddziałów, zakładów i podmiotów z siedzibą za granicą, w których Państwa firma ma udziały: |  |
|--|--|

(e-mail osoby sporządzającej sprawozdanie – WYPEŁNIAC WIELKIMI LITERAMI)

(imię, nazwisko i telefon osoby sporządzającej sprawozdanie)

(miejsowość, data)

(pieczęćka imienna i podpis osoby działającej w imieniu sprawozdawcy)





**Punkt 6**

Należy podać opis przeważającego rodzaju prowadzonej działalności oddziału, zakładu lub podmiotu zagranicznego, w którym Państwa firma ma udziały.

Należy wpisać czteroznakowy symbol przeważającego rodzaju działalności podmiotu zagranicznego, wykorzystując Polską Klasyfikację Działalności (PKD 2007).

**Punkty 7, 8 i 9**

Jeżeli Państwa firma jest pośrednim udziałowcem podmiotu zlokalizowanego za granicą (wymienionego w punkcie 1), należy otoczyć kółkiem „2”, w przypadku zależności bezpośredniej należy zakreślić „1”.

Przykład powiązań pośrednich: przedsiębiorstwo posiada 50 % udziałów w spółce zagranicznej X, która z kolei posiada np. 70 % udziałów w kapitale innej spółki zagranicznej Y. Udział w spółce Y wyliczamy według wzoru:  $50\% * 70\% = 35\%$ . Jeśli z kolei spółka Y posiada 60 % udziałów w kapitale spółki Z, dla spółki Z podajemy:  $35\% * 60\% = 21\%$ . W opisanej sytuacji podajemy dla spółki X - 50 %, dla spółki Y - 35 %, a dla spółki Z - 21 %. Wartość udziałów podajemy w punkcie 8 z dwoma znakami po przecinku.

Jeżeli Państwa firma posiada udziały bezpośrednie i pośrednie w tej samej jednostce zagranicznej, należy zaznaczyć odpowiedzi a i b w punkcie 7.

W przypadku udziałów bezpośrednich i pośrednich w punkcie 8 należy wpisać sumę tych udziałów w jednostce zagranicznej wymienionej w punkcie 1 działu 2.

W przypadku znajomości udziału tylko w jednym z podpunktów 8a lub 8b, prosimy o przepisanie znanej wartości do brakującego podpunktu.

W punkcie 9a wpisujemy liczbę oznaczającą stopień powiązania z jednostką zagraniczną wymienioną w punkcie 1 działu 2. Przykładowo: jeżeli Państwa firma posiada pośrednie udziały w spółce X poprzez spółkę Y, to jest to powiązanie drugiego stopnia i w punkcie 9a wpisujemy liczbę 2.

**Punkt 10**

Należy podać **ogólną liczbę osób pracujących** w podmiocie zagranicznym, bez względu na stopień (udział procentowy) i rodzaj zależności tego podmiotu od Państwa firmy.

Do pracujących zalicza się:

- 1) osoby zatrudnione na podstawie stosunku pracy (tj. umowy o pracę, powołania, wyboru lub mianowania), łącznie z osobami zatrudnionymi za granicą oraz zatrudnionymi sezonowo;
- 2) właścicieli i współwłaścicieli (z wyłączeniem wspólników spółek, którzy nie pracują, a wnoszą jedynie kapitał), łącznie z bezpłatnie pomagającymi członkami rodzin;
- 3) agentów pracujących na podstawie umów agencyjnych i umów na warunkach zlecenia (łącznie z pomagającymi członkami ich rodzin oraz osobami zatrudnionymi przez agentów); do agentów nie zalicza się osób, które prowadzą własną działalność gospodarczą;
- 4) osoby wykonujące pracę nakładczą;

**Punkt 11**

Należy podać **sumę przychodów netto** uzyskanych przez jednostkę wymienioną w punkcie 1 bez względu na wielkość udziałów Państwa firmy w tej jednostce.

Podajemy przychody netto ze sprzedaży w kraju i na eksport (w tym również wewnątrzwspólnotową dostawę) wytworzonych przez jednostkę produktów (wyrobów gotowych, półfabrykatów oraz usług), a także usług obcych, jeśli są one fakturowane odbiorcom łącznie z produktami. Przychody netto ze sprzedaży produktów obejmują należne - bez podatku od towarów i usług - kwoty za sprzedane produkty (niezależnie od tego, czy zostały zapłacone) wynikające z przemnożenia ilości sprzedanej przez jednostkową cenę sprzedaży, skorygowane o należne dopłaty i udzielone rabaty oraz bonifikaty.

Przychody netto ze sprzedaży towarów i materiałów (bez podatku od towarów i usług), tj. kwoty należne za sprzedane towary i materiały, niezależnie od tego, czy zostały zapłacone, wynikające z przemnożenia ilości sprzedanej przez jednostkową cenę sprzedaży netto, skorygowane o należne dopłaty i udzielone opusty, bonifikaty itp. lub umowne kwoty należne z tytułu sprzedaży.

Do przychodów netto ze sprzedaży towarów i materiałów zalicza się sprzedaż składników majątkowych, nabytych w celu odsprzedaży w stanie nieprzetworzonym, a w jednostkach sprzedających we własnej sieci sklepów obok towarów obcej produkcji także produkty przez siebie wytworzone.

**Punkt 12**

**Równoznaczne z pojęciem „eksport”**, stosowanym w odniesieniu do krajów pozaunijnych, **jest pojęcie „wewnątrzwspólnotowa dostawa”**, w odniesieniu do krajów członkowskich Unii Europejskiej.

W punkcie a należy podać wartość eksportu do jednostki macierzystej/głowy grupy/jednostki dominującej i jednostek powiązanych w ramach grupy przedsiębiorstw, których siedziba znajduje się w kraju innym niż kraj siedziby wymieniony w punkcie 2 tego działu.

**Punkt 13**

**Równoznaczne z pojęciem „import”** - stosowanym w odniesieniu do krajów pozaunijnych, **jest pojęcie „wewnątrzwspólnotowe nabycie”** - w odniesieniu do krajów członkowskich Unii Europejskiej.

W punkcie a należy wykazać wartość importu ogółem od jednostki macierzystej/głowy grupy/jednostki dominującej i jednostek powiązanych w ramach grupy kapitałowej/grupy przedsiębiorstw, których siedziba znajduje się w kraju innym niż kraj siedziby wymieniony w punkcie 2 tego działu.

**Punkt 14**

Należy podać wartość poniesionych w okresie sprawozdawczym nakładów na nabycie (w tym również zakup środków trwałych niewymagających montażu) bądź wytworzenie (montaż) na własne potrzeby środków trwałych, nakłady na środki trwałe w budowie (niezakończone, tj. na przyszłe środki trwałe), nakłady na ulepszenie (przebudowę, rozbudowę, rekonstrukcję i modernizację) własnych środków trwałych, na ulepszenie obcych środków trwałych oraz inne nakłady związane z budową środka trwałego, tzw. pierwsze wyposażenie - wraz z kosztami ponoszonymi przy ich nabyciu, tj. kosztami transportu, załadunku i wyładunku, ubezpieczenie w drodze, cel itp. - niezależnie od źródeł finansowania. W punkcie 14 należy podać wartość nakładów na nowe środki trwałe oraz zakup używanych środków trwałych.

W podpunkcie a punktu 14 wykazać należy nakłady poniesione na terenie kraju wymienionego w punkcie 2 tego działu.

W podpunkcie b punktu 14 wykazać należy nakłady poniesione na terenie kraju innego niż wymieniony w punkcie 2 tego działu. Nie należy ujmować w tych pozycjach wartości nakładów na środki trwałe z importu (np. zakup samochodu za granicą i sprowadzenie go do kraju jednostki zagranicznej) - zakupiony środek trwały musi pozostawać poza terytorium kraju jednostki zagranicznej.


**Informacja o pracochłonności formularza**

Mając na uwadze podnoszenie jakości badań statystycznych pod kątem poprawy ich efektywności, zmniejszenia kosztów oraz redukcji obciążenia prosimy o wypełnienie dwóch pytań, które pozwolą nam na uzyskanie informacji o rzeczywistym obciążeniu związanym z przygotowaniem danych dla potrzeb formularza i jego wypełnieniu. Uzyskana informacja będzie podstawą do prowadzenia dalszych prac związanych z uproszczeniem i ograniczeniem obowiązków sprawozdawczych.

1. Przez czas przygotowania danych należy rozumieć czas przepracowany przez respondentą (w minutach) w związku z:

- koniecznością przygotowania Państwa dokumentacji wewnętrznej, z której będą pochodzić dane do wypełnienia sprawozdania;
- wykonywaniem dodatkowych przeliczeń danych pozyskanych bezpośrednio z Państwa ewidencji wewnętrznej;
- opracowaniem danych według przekrojów wymaganych dla potrzeb sprawozdania.

2. Przez czas wypełnienia sprawozdania należy rozumieć czas przepracowany (w minutach) przy wypełnianiu sprawozdania tj. w szczególności czas przepracowany na wpisywanie danych i ewentualną ich korektę.

|  |  |  |
|--|--|--|
|  <b>GŁÓWNY URZĄD STATYSTYCZNY</b> , al. Niepodległości 208, 00-925 Warszawa <span style="float: right;"><a href="http://www.stat.gov.pl">www.stat.gov.pl</a></span> |  |  |
| Nazwa i adres jednostki sprawozdawczej   | <b>L-01</b><br><b>Sprawozdanie o lasach</b><br><b>Skarbu Państwa</b> | Portal sprawozdawczy GUS<br><a href="http://www.stat.gov.pl">www.stat.gov.pl</a><br><br>Urząd Statystyczny<br>15-959 Białystok<br>ul. Krakowska 13 |
| Numer identyfikacyjny – REGON  | <b>za rok 2013</b>   | Przekazać/wysłać w terminie do 5 lutego 2014 r.  |

Obowiązek przekazywania danych statystycznych wynika z art. 30 pkt 3 ustawy z dnia 29 czerwca 1995 r. o statystyce publicznej (Dz. U. z 2012 r. poz. 591, z późn. zm.) oraz rozporządzenia Rady Ministrów z dnia 9 listopada 2012 r. w sprawie programu badań statystycznych statystyki publicznej na rok 2013 (Dz. U. poz. 1391, z późn. zm.).

(e-mail sekretariatu jednostki sporządzającej sprawozdanie – WYPEŁNIAC WIELKIMI LITERAMI)

### Dział 1. Powierzchnia gruntów leśnych oraz przeznaczonych do zalesienia<sup>a)</sup> (stan w dniu 31 XII)

| Wyszczególnienie   |   | Ogółem<br>(rubryki<br>2 do 6)              | Według województw |       |       |       |       |       |
|--|---|--|-------------------|-------|-------|-------|-------|-------|
|  |   |  | .....             | ..... | ..... | ..... | ..... | ..... |
| 0  |   | w hektarach (z dwoma znakami po przecinku) |                   |       |       |       |       |       |
|  |   | 1  | 2                 | 3     | 4     | 5     | 6     |       |
| Powierzchnia gruntów leśnych ogółem<br>(wiersze 2+3+4)       | 1   |  |                   |       |       |       |       |       |
| z tego<br>grunty   | zalesione                                 | 2  |                   |       |       |       |       |       |
|  | niezalesione                              | 3  |                   |       |       |       |       |       |
|  | związane z gospodarką leśną               | 4  |                   |       |       |       |       |       |
| Powierzchnia gruntów nieleśnych przeznaczonych do zalesienia | 5   |  |                   |       |       |       |       |       |
| Dane uzupełniające   |   | w hektarach (bez znaku po przecinku)       |                   |       |       |       |       |       |
| Z wiersza 1<br>powierzchnia występowania<br>szkod górniczych | osiadanie terenu                          | 6  |                   |       |       |       |       |       |
|  | zawodnienie                               | 7  |                   |       |       |       |       |       |
|  | w tym grunty wyłączone z produkcji leśnej | 8  |                   |       |       |       |       |       |
|  | osuszenie terenu                          | 9  |                   |       |       |       |       |       |

<sup>a)</sup> W miejscowym planie zagospodarowania przestrzennego lub decyzji o warunkach zabudowy i zagospodarowania terenu.

### Dział 2. Hodowla lasu

| Wyszczególnienie  |                  | Ogółem<br>(rubryki<br>2 do 6)     | Według województw |       |       |       |       |       |
|---|------------------|-----------------------------------|-------------------|-------|-------|-------|-------|-------|
|   |                  |                                   | .....             | ..... | ..... | ..... | ..... | ..... |
| 0   |                  | 1                                 | 2                 | 3     | 4     | 5     | 6     |       |
| Powierzchnia produkcyjna szkółek leśnych – stan w dniu 31 XII | ar               | 1                                 |                   |       |       |       |       |       |
| Odnowienia sztuczne razem<br>(wiersze 03+04+05+06+07)         | ha <sup>c)</sup> | 2                                 |                   |       |       |       |       |       |
| zrębów na powierzchniach otwartych                            |                  | 3                                 |                   |       |       |       |       |       |
| pod osłoną drzewostanów (w rębniach złożonych)                |                  | 4                                 |                   |       |       |       |       |       |
| halizn i płazowin   |                  | 5                                 |                   |       |       |       |       |       |
| dolesienia luk i przerzedzeń                                  |                  | 6                                 |                   |       |       |       |       |       |
| wprowadzanie II piętra  |                  | 7                                 |                   |       |       |       |       |       |
| Odnowienia naturalne  |                  | 8                                 |                   |       |       |       |       |       |
| Zalesienia gruntów nieleśnych <sup>a)</sup>                   | ha <sup>d)</sup> | 9                                 |                   |       |       |       |       |       |
| Zalesienia powstałe w wyniku sukcesji naturalnej              |                  | 10                                |                   |       |       |       |       |       |
| Poprawki i uzupełnienia                                       | ha <sup>e)</sup> | 11                                |                   |       |       |       |       |       |
| Pielęgnowanie lasu  |                  | 12                                |                   |       |       |       |       |       |
| w tym   |                  | pielęgnowanie upraw <sup>b)</sup> | 13                |       |       |       |       |       |
|   |                  | czyszczenia późne                 | 14                |       |       |       |       |       |
|   |                  | wprowadzanie podszytów            | 15                |       |       |       |       |       |
| Powierzchnia objęta trzebieżami                               |                  | 16                                |                   |       |       |       |       |       |
| Melioracje ogółem   |                  | 17                                |                   |       |       |       |       |       |
| w tym nawożenie mineralne lasu                                |                  | 18                                |                   |       |       |       |       |       |

<sup>a)</sup> Użytków rolnych i nieużytków przeznaczonych do zalesienia w miejscowym planie zagospodarowania przestrzennego lub których zalesienie nie jest sprzeczne z ustaleniami studium uwarunkowań i kierunków zagospodarowania przestrzennego gminy. <sup>b)</sup> Pielęgnowanie gleby i niszczenie chwastów oraz czyszczenia wczesne. <sup>c)</sup> Bez znaku po przecinku. <sup>d)</sup> Z dwoma znakami po przecinku.





## Objaśnienia do formularza L-01

- 1. W dziale 1 wierszu 1** należy wykazać powierzchnię gruntów leśnych rozumianą zgodnie z art. 3 ustawy z dnia 28 września 1991 r. o lasach (Dz. U. z 2011 r. Nr 12, poz. 59, z późn. zm.), tj. grunty leśne o zwartej powierzchni co najmniej 0,10 ha pokryte roślinnością leśną (zalesione) lub przejściowo jej pozbawione (niezalesione) oraz grunty związane z gospodarką leśną. Dane dotyczące stanu posiadania powinny być wykazywane w oparciu o aktualną, bieżącą dokumentację będącą w dyspozycji jednostki, np.: plany urządzenia lasu, protokoły udatności zalesień, akty sprzedaży (zakupu) gruntów leśnych.
- 2. W dziale 1 wierszu 2** należy wykazać grunty leśne zalesione, tj. pokryte aktualnie roślinnością leśną – uprawami, młodnikami i starszymi drzewostanami wraz z plantacjami topoli i drzew szybko rosnących.
- 3. W dziale 1 wierszu 3** należy wykazać grunty leśne niezalesione (przejściowo pozbawione roślinności leśnej), tj.: przeznaczone do odnowienia – zręby, halizny i płazowiny; w produkcji ubocznej – plantacje choinek, krzewów i poletka łowieckie (z wyłączeniem plantacji i poletek na użytkach rolnych); przeznaczone do wyłączenia z produkcji, np. wylesienia powstałe na skutek działalności przemysłu; przewidziane do objęcia ochroną prawną, np. występujące w lasach bagna, torfowiska, płyty nieużytkowanej roślinności itp.
- 4. Wiersze 2 i 3 działu 1** należy wypełnić w oparciu o prowadzone księgi ewidencji gruntów oraz posiadane plany urządzenia lasu (uproszczone inwentaryzacje); w przypadku braku aktualnej dokumentacji źródłowej dane należy ustalić szacunkowo w oparciu o rozeznanie terenowe.
- 5. W dziale 1 wierszu 4** należy wykazać grunty związane z gospodarką leśną, zajęte pod wykorzystywane na potrzeby gospodarki leśnej: budynki i budowle, występujące w lasach urządzenia melioracji wodnych, drogi leśne (niezaliczane do dróg publicznych), linie podziału przestrzennego lasu, tereny pod liniami energetycznymi przebiegającymi przez lasy (w przypadku gdy nie zostały wyłączone z produkcji), szkółki leśne, miejsca składowania drewna (z wyłączeniem składnic na użytkach rolnych), parkingi leśne i urządzenia turystyczne.
- 6. Dział 1 wiersz 5 dotyczy gruntów nieleśnych** (pozostających dotychczas poza uprawą leśną) przewidzianych do zalesienia i ujętych w planie urządzenia lasu (księdze ewidencji gruntów) oraz określonych w miejscowym planie zagospodarowania przestrzennego lub decyzji o warunkach zabudowy i zagospodarowania terenu.
- 7. W dziale 1 wierszach 6 do 9** należy podać szacunkowe dane (oparte na rozeznaniu terenowym) według stanu w końcu roku sprawozdawczego, dotyczące ujemnego oddziaływania górnictwa na obszary leśne, wyrażające się zmianą warunków morfologicznych (osiadanie terenu) i hydrologicznych (zawodnienie lub osuszenie terenu).
- 8. Dział 2** wypełniają wszystkie jednostki sprawozdawcze, w tym parki narodowe, wykazując prace wykonane w zarządzanych przez nie lasach Skarbu Państwa (bez lasów nadzorowanych w ramach zawartych porozumień ze starostą).
- 9. W wierszu 01 działu 2** należy ujmować powierzchnię produkcyjną szkółek w uprawie polowej oraz szkółek specjalistycznych (namioty, szklarnie, inspekty itp.).
- 10. W wierszu 02 działu 2** należy ujmować również powierzchnie **dolesień luk i przersedzeń** w drzewostanach **oraz wprowadzanie II piętra**. Przez dolesienie należy rozumieć czynności związane z dodatkowym wprowadzeniem sadzonek w drzewostanach II (21–40 lat) i starszych klasach wieku; przez wprowadzanie II piętra - nasadzenia z reguły w jednogatunkowych i jednopiętrowych drzewostanach w celu stworzenia dolnej warstwy drzewostanu.



**11. W wierszu 10 działu 2** należy wykazać powierzchnie odłogowanych użytków rolnych oraz nieużytków, na których w wyniku **naturalnych zmian (sukcesji naturalnej)** powstały uprawy leśne (drzewostany) formalnie uznane w roku sprawozdawczym za las w ramach zmiany klasyfikacji gruntów.

**12. W wierszu 12 działu 2** należy wykazać rzeczywiste powierzchnie, na których wykonano czynności związane z pielęgnowaniem upraw i młodników, wprowadzaniem podszytów, formowaniem strzał i koron drzew itp. W wierszu tym **nie należy ujmować** wykonanych **trzebieży**, tj. cięć pielęgnacyjnych w drzewostanach po wyjściu z okresu młodocianego (zazwyczaj w wieku powyżej 20 lat).

**13.** Wykazując powierzchnię objętą pielęgnacją, nie należy uwzględniać wielokrotności zabiegu wykonanego w danym roku sprawozdawczym. W przypadku gdy na danej powierzchni wykonano dwa różne zabiegi (np. pielęgnację gleby i czyszczenia wczesne), powierzchnię taką należy wykazywać dwukrotnie.

**14. Wiersz 16 działu 2** dotyczy powierzchni ogółem wykonanych trzebieży wczesnych i późnych (selekcyjnych oraz sanitarnych).

**15. Dział 3** wypełniają wszystkie jednostki sprawozdawcze; parki narodowe wykazują wyłącznie dane dotyczące zarządzanych lasów Skarbu Państwa (bez lasów nadzorowanych w ramach zawartych porozumień ze starostą).

W **wierszach 04 i 10** należy wykazywać drewno ujmowane według klasyfikacji przeznaczeniowej jako drewno tartaczne iglaste/liściaste wszystkich klas jakości.

W **wierszach 05 i 11** należy wykazywać drewno ujmowane według klasyfikacji przeznaczeniowej jako sortymenty cenne iglaste/liściaste, tj. okleina, sklejka, zapalczanka, drewno rezonansowe, na przewodniki szybowe, słupy teleenergetyczne i inne sortymenty specjalne.

W **wierszach 06 i 12** należy wykazywać drewno ujmowane według klasyfikacji przeznaczeniowej jako drewno dłużycowe okrągłe iglaste/liściaste na słupy: kopalniaki, stemple budowlane, słupy chmielowe i teleenergetyczne.


W **wierszach 07 i 13** należy wykazywać drewno ujmowane według klasyfikacji przeznaczeniowej jako drewno użytkowe stosowe iglaste/liściaste (papierówka, szczapy i wałki użytkowe do wyrobu płyt wiórowych, suchej destylacji i garbnikowe) oraz drewno użytkowe okrągłe (żerdzie ogólnego przeznaczenia i do produkcji płyt, słupki i paliki do zasłon śnieżnych).

W **wierszach 08 i 14** należy wykazywać drewno ujmowane według klasyfikacji przeznaczeniowej jako drewno iglaste/liściaste opałowe (szczapy i wałki, odpady, trzebionka opałowa).

W **wierszu 15** należy wykazywać drewno ujmowane według klasyfikacji przeznaczeniowej jako drobnica użytkowa iglasta i liściasta (do wyrobu płyt, faszyna, tyczki, chrust miotlarski itp.).

W **wierszu 16** należy wykazywać łącznie drewno ujmowane według klasyfikacji przeznaczeniowej jako drobnica opałowa iglasta i liściasta (gałęzie, chrust itp.).

**16.** Jeżeli jednostka sprawozdawcza posiada lasy (zarządza lasami) położone na terenie kilku województw, powierzchnię lasu i wykonane prace (zabiegi) powinna wykazać w granicach administracyjnych poszczególnych województw (rubryki 2 do 6 działów 1–3 sprawozdania).

|  |   |  |
|--|---|--|
|  <b>GLÓWNY URZĄD STATYSTYCZNY</b> , al. Niepodległości 208, 00-925 Warszawa <span style="float: right;"><a href="http://www.stat.gov.pl">www.stat.gov.pl</a></span> |   |  |
| Nazwa i adres jednostki sprawozdawczej   | <b>Załącznik</b><br><b>do działów 1 i 2</b><br><b>sprawozdania L-01</b><br><b>o lasach Skarbu Państwa</b> | Portal sprawozdawczy GUS<br><a href="http://www.stat.gov.pl">www.stat.gov.pl</a><br><br>Urząd Statystyczny<br>15-959 Białystok<br>ul. Krakowska 13 |
| Numer identyfikacyjny – REGON  | <b>za rok 2013</b><br><b>stan w dniu 31 XII</b>   | Przekazać/wysłać wraz ze sprawozdaniem L-01  |

Obowiązek przekazywania danych statystycznych wynika z art. 30 pkt 3 ustawy z dnia 29 czerwca 1995 r. o statystyce publicznej (Dz. U. z 2012 r. poz. 591, z późn. zm.) oraz rozporządzenia Rady Ministrów z dnia 9 listopada 2012 r. w sprawie programu badań statystycznych statystyki publicznej na rok 2013 (Dz. U. poz. 1391, z późn. zm.).

*(e-mail sekretariatu jednostki sporządzającej sprawozdanie – WYPEŁNIAC WIELKIMI LITERAMI)*

#### Wybrane dane o lasach Skarbu Państwa według gmin

| Nazwa gminy/miasta/województwa | Identyfikator terytorialny (wypełnia US) | Powierzchnia gruntów leśnych        |           |              |                             | Powierzchnia gruntów nieleśnych przeznaczonych do zalesienia <sup>a)</sup> | Zalesienia gruntów nieleśnych <sup>b)</sup> | Zalesienia powstałe w wyniku sukcesji naturalnej |
|--------------------------------|--|-------------------------------------|-----------|--------------|-----------------------------|--|---|--|
|                                |  | ogółem                              | zalesiona | niezalesiona | związana z gospodarką leśną |  |   |  |
|                                |  | w ha (z dwoma znakami po przecinku) |           |              |                             |  |   |  |
| 0                              | 1  | 2                                   | 3         | 4            | 5                           | 6  | 7   | 8  |
| 01                             | OGÓŁEM (w. 02 do 34)                     |                                     |           |              |                             |  |   |  |
| 02                             |  |                                     |           |              |                             |  |   |  |
| 03                             |  |                                     |           |              |                             |  |   |  |
| 04                             |  |                                     |           |              |                             |  |   |  |
| 05                             |  |                                     |           |              |                             |  |   |  |
| 06                             |  |                                     |           |              |                             |  |   |  |
| 07                             |  |                                     |           |              |                             |  |   |  |
| 08                             |  |                                     |           |              |                             |  |   |  |
| 09                             |  |                                     |           |              |                             |  |   |  |
| 10                             |  |                                     |           |              |                             |  |   |  |
| 11                             |  |                                     |           |              |                             |  |   |  |
| 12                             |  |                                     |           |              |                             |  |   |  |
| 13                             |  |                                     |           |              |                             |  |   |  |
| 14                             |  |                                     |           |              |                             |  |   |  |
| 15                             |  |                                     |           |              |                             |  |   |  |
| 16                             |  |                                     |           |              |                             |  |   |  |
| 17                             |  |                                     |           |              |                             |  |   |  |
| 18                             |  |                                     |           |              |                             |  |   |  |
| 19                             |  |                                     |           |              |                             |  |   |  |
| 20                             |  |                                     |           |              |                             |  |   |  |

<sup>a)</sup> W miejscowym planie zagospodarowania przestrzennego lub decyzji o warunkach zabudowy i zagospodarowania terenu.

<sup>b)</sup> Użytków rolnych i nieużytków przeznaczonych do zalesienia w miejscowym planie zagospodarowania przestrzennego lub których zalesienie nie jest sprzeczne z ustaleniami studium uwarunkowań i kierunków zagospodarowania przestrzennego gminy.

## Wybrane dane o lasach Skarbu Państwa według gmin (dokończenie)

| Nazwa gminy/miasta/województwa | Identyfikator terytorialny (wypełnia US) | Powierzchnia gruntów leśnych        |           |              |                             | Powierzchnia gruntów nieleśnych przeznaczonych do zalesienia <sup>a)</sup> | Zalesienia gruntów nieleśnych <sup>b)</sup> | Zalesienia powstałe w wyniku sukcesji naturalnej |
|--------------------------------|--|-------------------------------------|-----------|--------------|-----------------------------|--|---|--|
|                                |  | ogółem                              | zalesiona | niezalesiona | związana z gospodarką leśną |  |   |  |
|                                |  | w ha (z dwoma znakami po przecinku) |           |              |                             |  |   |  |
| 0                              | 1  | 2                                   | 3         | 4            | 5                           | 6  | 7   | 8  |
| 21                             |  |                                     |           |              |                             |  |   |  |
| 22                             |  |                                     |           |              |                             |  |   |  |
| 23                             |  |                                     |           |              |                             |  |   |  |
| 24                             |  |                                     |           |              |                             |  |   |  |
| 25                             |  |                                     |           |              |                             |  |   |  |
| 26                             |  |                                     |           |              |                             |  |   |  |
| 27                             |  |                                     |           |              |                             |  |   |  |
| 28                             |  |                                     |           |              |                             |  |   |  |
| 29                             |  |                                     |           |              |                             |  |   |  |
| 30                             |  |                                     |           |              |                             |  |   |  |
| 31                             |  |                                     |           |              |                             |  |   |  |
| 32                             |  |                                     |           |              |                             |  |   |  |
| 33                             |  |                                     |           |              |                             |  |   |  |
| 34                             |  |                                     |           |              |                             |  |   |  |

<sup>a)</sup> W miejscowym planie zagospodarowania przestrzennego lub decyzji o warunkach zabudowy i zagospodarowania terenu.

<sup>b)</sup> Użytków rolnych i nieużytków przeznaczonych do zalesienia w miejscowym planie zagospodarowania przestrzennego lub których zalesienie nie jest sprzeczne z ustaleniami studium uwarunkowań i kierunków zagospodarowania przestrzennego gminy.

|  |   |  |
|--|---|--|
| Proszę podać szacunkowy czas (w minutach) przeznaczony na przygotowanie danych dla potrzeb wypełnianego formularza | 1 |  |
| Proszę podać szacunkowy czas (w minutach) przeznaczony na wypełnienie formularza                                   | 2 |  |

(e-mail osoby sporządzającej sprawozdanie – WYPEŁNIAĆ WIELKIMI LITERAMI)

(imię, nazwisko i telefon osoby sporządzającej sprawozdanie)

(miejscowość, data)

(pieczęć imienna i podpis osoby działającej w imieniu sprawozdawcy)

### Objaśnienia do załącznika L-01


1. Jednostka sprawozdawcza wpisuje nazwę gminy (miasta) oraz wypełnia rubryki od 2 do 8. W przypadku gdy grunty leśne i przeznaczone do zalesienia (lub powierzchnie wykonanych zalesień) leżą na terenie kilku różnych województw (wyszczególnionych w rubrykach od 2 do 6 działów 1 i 2 sprawozdania L-01), należy w rubryce „0” obok nazwy gminy **wpisać również nazwę województwa**, np.: „Bolesławiec, dolnośląskie”; „Kostrzyn, lubuskie” itd. Zapisy te będą stanowiły podstawę dla urzędu statystycznego do wypełnienia rubryki 1 załącznika.

2. W przypadku gmin miejsko-wiejskich należy oddzielnie wykazać dane dla miasta, oddzielnie dla pozostałej części gminy.

3. Należy zwrócić uwagę na zgodności, które powinny zachodzić pomiędzy załącznikiem i sprawozdaniem L-01:

- wiersz 01 rubryka 2 załącznika = wiersz 1 rubryka 1 dział 1 sprawozdania,
- wiersz 01 rubryka 3 załącznika = wiersz 2 rubryka 1 dział 1 sprawozdania,
- wiersz 01 rubryka 4 załącznika = wiersz 3 rubryka 1 dział 1 sprawozdania,
- wiersz 01 rubryka 5 załącznika = wiersz 4 rubryka 1 dział 1 sprawozdania,
- wiersz 01 rubryka 6 załącznika = wiersz 5 rubryka 1 dział 1 sprawozdania,
- wiersz 01 rubryka 7 załącznika = wiersz 09 rubryka 1 dział 2 sprawozdania,
- wiersz 01 rubryka 8 załącznika = wiersz 10 rubryka 1 działu 2 sprawozdania,

– dla rubryk od 2 do 8 załącznika suma danych z gmin wyszczególnionych w rubryce „0” i leżących na obszarze danego województwa musi być zgodna z zapisami dla danego województwa w odpowiednich wierszach (patrz powyżej) działów 1 i 2 sprawozdania L-01.

|  |   |  |
|--|---|--|
|  <b>GLÓWNY URZĄD STATYSTYCZNY</b> , al. Niepodległości 208, 00-925 Warszawa <span style="float: right;"><a href="http://www.stat.gov.pl">www.stat.gov.pl</a></span> |   |  |
| Nazwa i adres jednostki sprawozdawczej   | <b>L-02</b><br><b>Sprawozdanie o zadrzewieniach</b><br><hr/> <b>za rok 2013</b> | Portal sprawozdawczy GUS<br><a href="http://www.stat.gov.pl">www.stat.gov.pl</a><br><br>Urząd Statystyczny<br>15-959 Białystok<br>ul. Krakowska 13 |
| Numer identyfikacyjny – REGON  |   | Przekazać/wysłać w terminie do 31 stycznia 2014 r.   |

Obowiązek przekazywania danych statystycznych wynika z art. 30 pkt 3 ustawy z dnia 29 czerwca 1995 r. o statystyce publicznej (Dz. U. z 2012 r. poz. 591, z późn. zm.) oraz rozporządzenia Rady Ministrów z dnia 9 listopada 2012 r. w sprawie programu badań statystycznych statystyki publicznej na rok 2013 (Dz. U. poz. 1391, z późn. zm.).

*(e-mail sekretariatu jednostki sporządzającej sprawozdanie – WYPEŁNIĆ WIELKIMI LITERAMI)*

### Dział 1. Sadzenie drzew i krzewów; szkółki

| Wyszczególnienie                                  |                                    |   | Ogółem<br>(rubryki<br>2 do 6) | Według województw |       |       |       |       |       |
|---|------------------------------------|---|-------------------------------|-------------------|-------|-------|-------|-------|-------|
|   |                                    |   |                               | .....             | ..... | ..... | ..... | ..... | ..... |
| 0   |                                    |   | 1                             | 2                 | 3     | 4     | 5     | 6     |       |
| Sadzenie w sztukach                               | drzewa ogółem                      | 1 |                               |                   |       |       |       |       |       |
|   | w tym na nieużytkach przemysłowych | 2 |                               |                   |       |       |       |       |       |
|   | krzewy ogółem                      | 3 |                               |                   |       |       |       |       |       |
|   | w tym na nieużytkach przemysłowych | 4 |                               |                   |       |       |       |       |       |
| <b>Dane uzupełniające do działu 1</b>             |                                    |   |                               |                   |       |       |       |       |       |
| <b>Stan w dniu 31 XII</b>                         |                                    |   |                               |                   |       |       |       |       |       |
| Powierzchnia produkcyjna szkółek zadrzewieniowych | w ha <sup>a)</sup>                 | 5 |                               |                   |       |       |       |       |       |
| w tym znajdująca się pod drzewami i krzewami      |                                    | 6 |                               |                   |       |       |       |       |       |
| Liczba szkółek zadrzewieniowych w sztukach        |                                    | 7 |                               |                   |       |       |       |       |       |

<sup>a)</sup> Bez znaku po przecinku.

### Dział 2. Pozyskanie drewna z zadrzewień

| Wyszczególnienie                                      |   | Ogółem<br>(rubryki<br>2 do 6)                   | Według województw |       |       |       |       |       |
|---|---|---|-------------------|-------|-------|-------|-------|-------|
|   |   |   | .....             | ..... | ..... | ..... | ..... | ..... |
| 0   |   | 1   | 2                 | 3     | 4     | 5     | 6     |       |
|   |   | <i>w m<sup>3</sup> (bez znaku po przecinku)</i> |                   |       |       |       |       |       |
| Grubizna ogółem                                       | 1 |   |                   |       |       |       |       |       |
| w tym grubizna liściasta                              | 2 |   |                   |       |       |       |       |       |
| Z wiersza 1 przypada na drewno wielkowymiarowe ogółem | 3 |   |                   |       |       |       |       |       |
| w tym drewno wielkowymiarowe liściaste                | 4 |   |                   |       |       |       |       |       |

**Dział 3. Wybrane dane o zadrzewieniach według gmin**

| Nazwa gminy/miasta województwa |    | Identyfikator terytorialny (wypełnia US) | Sadzenie w sztukach |         | Pozyskanie drewna (grubizny) w m <sup>3</sup> (bez znaku po przecinku) |                          |
|--------------------------------|----|--|---------------------|---------|--|--------------------------|
|                                |    |  | drzew               | krzewów | ogółem   | w tym grubizna liściasta |
| 0                              |    | 1  | 2                   | 3       | 4  | 5                        |
| OGÓŁEM (wiersze 02 do 35)      | 01 |  |                     |         |  |                          |
|                                | 02 |  |                     |         |  |                          |
|                                | 03 |  |                     |         |  |                          |
|                                | 04 |  |                     |         |  |                          |
|                                | 05 |  |                     |         |  |                          |
|                                | 06 |  |                     |         |  |                          |
|                                | 07 |  |                     |         |  |                          |
|                                | 08 |  |                     |         |  |                          |
|                                | 09 |  |                     |         |  |                          |
|                                | 10 |  |                     |         |  |                          |
|                                | 11 |  |                     |         |  |                          |
|                                | 12 |  |                     |         |  |                          |
|                                | 13 |  |                     |         |  |                          |
|                                | 14 |  |                     |         |  |                          |
|                                | 15 |  |                     |         |  |                          |
|                                | 16 |  |                     |         |  |                          |
|                                | 17 |  |                     |         |  |                          |
|                                | 18 |  |                     |         |  |                          |
|                                | 19 |  |                     |         |  |                          |
|                                | 20 |  |                     |         |  |                          |
|                                | 21 |  |                     |         |  |                          |
|                                | 22 |  |                     |         |  |                          |
|                                | 23 |  |                     |         |  |                          |
|                                | 24 |  |                     |         |  |                          |
|                                | 25 |  |                     |         |  |                          |
|                                | 26 |  |                     |         |  |                          |
|                                | 27 |  |                     |         |  |                          |
|                                | 28 |  |                     |         |  |                          |
|                                | 29 |  |                     |         |  |                          |
|                                | 30 |  |                     |         |  |                          |
|                                | 31 |  |                     |         |  |                          |
|                                | 32 |  |                     |         |  |                          |
|                                | 33 |  |                     |         |  |                          |
|                                | 34 |  |                     |         |  |                          |
|                                | 35 |  |                     |         |  |                          |

**Uwagi** (opisać przede wszystkim przyczyny znaczących różnic w danych w stosunku do roku poprzedniego):

Proszę podać szacunkowy czas (w minutach) przeznaczony na przygotowanie danych dla potrzeb wypełnianego formularza

1

Proszę podać szacunkowy czas (w minutach) przeznaczony na wypełnienie formularza

2

(e-mail osoby sporządzającej sprawozdanie – WYPEŁNIAĆ WIELKIMI LITERAMI)

(imię, nazwisko i telefon osoby sporządzającej sprawozdanie)

(miejscowość, data)

(pieczęćka imienna i podpis osoby działającej w imieniu sprawozdawcy)

## Objaśnienia do formularza L-02

1. Przedmiotem sprawozdania są prace wykonane wyłącznie w ramach zadrzewień. Przez zadrzewienia należy rozumieć skupiska drzew i krzewów (**poza lasami i terenami zieleni w miastach i wsiach**) o charakterze ochronnym (ekologicznym), produkcyjnym lub społeczno-kulturowym. Ich zadaniem jest wzbogacanie otaczających biocenoz, osłona gleby, upraw rolnych i różnych obiektów przed negatywnymi czynnikami atmosferycznymi (np. wiatrami) lub klęskami żywiołowymi (np. pożarami).

Nasadzenia drzew i krzewów w formie zadrzewień powinny mieć miejsce wzdłuż dróg i linii kolejowych (zadrzewienia przydrożne), cieków wodnych, wśród upraw rolnych (zadrzewienia śródpolne, śródłukowo-pastwiskowe), przy domach mieszkalnych i budynkach gospodarskich (zadrzewienia przyzagrodowe) oraz w obrębie i przy zakładach przemysłowych (np. na zwalach, hałdach i wyrobiskach).

Skład gatunkowy i sposób nasadzeń w zadrzewieniach powinien różnić się od typowych upraw leśnych i charakteryzować się zdecydowaną przewagą gatunków liściastych, takich jak np.: lipy, jesiony, klony, brzozy i topole.

**Do zadrzewień nie należy zaliczać:** lasów i gruntów leśnych oraz gruntów nieleśnych przeznaczonych do zalesienia, sadów, plantacji oraz szkółek drzew i krzewów, urządzonej zieleni w miastach i wsiach (parki, lasy komunalne, zieleńce użyteczności publicznej, promenady, bulwary, ogrody botaniczne i zoologiczne itp.), ogrodów działkowych, nieruchomości otaczających obiekty zabytkowe.

2. **W wierszach 1 do 4 działu 1** sprawozdania należy wykazać dane dotyczące sadzenia drzew i krzewów w zadrzewieniach, bez nasadzeń materiału szkółkarskiego w szkółkach. Wykazując sadzenie drzew i krzewów, należy uwzględnić zarówno sadzenie w nowo zakładanych zadrzewieniach, jak i uzupełnianie wypadów w istniejących zadrzewieniach.

3. **W wierszu 5 działu 1** należy wykazać powierzchnię znajdującą się pod produkcją materiału sadzeniowego, matecznikami oraz ugorującą (na zielono i czarno).

4. W przypadku braku dokumentacji źródłowej (wykazów, protokołów odbioru drewna) **dane w dziale 2** należy określić szacunkowo.

5. **Dane w dziale 2** należy podawać w oparciu o Polską Klasyfikację Wyrobów i Usług wprowadzoną rozporządzeniem Rady Ministrów z dnia 29 października 2008 r. w sprawie Polskiej Klasyfikacji Wyrobów i Usług (PKWiU) ( Dz. U. Nr 207, poz. 1293, z późn. zm.).

**W wierszach 3 i 4** należy wykazywać drewno ujmowane według klasyfikacji przeznaczeniowej jako drewno tartaczne (tartaczne liściaste) wszystkich klas jakości. Po wypełnieniu działu 2 sprawozdania należy sprawdzić, czy miąższość pozyskanego drewna wielkowymiarowego iglastego – otrzymana przez odjęcie od danych z wiersza 3 danych z wiersza 4 – nie jest większa od miąższości grubizny iglastej (wiersz 1 minus wiersz 2).

6. **W dziale 3** jednostka sprawozdawcza wpisuje nazwę gminy (miasta) oraz wypełnia rubryki od 2 do 5. W przypadku gdy prace zadrzewieniowe były prowadzone na terenie kilku różnych województw (wyszczególnionych w rubrykach od 2 do 6 działów 1 i 2 sprawozdania L-02), należy w rubryce „0” obok nazwy gminy **wpisać również nazwę województwa**, np.: „Bolesławiec, dolnośląskie” „Kostrzyn, lubelskie” itd. Zapisy te będą stanowiły podstawę dla urzędu statystycznego do wypełnienia rubryki 1 działu 3. W przypadku gmin miejsko-wiejskich należy oddzielnie wykazać dane dla miasta, oddzielnie dla pozostałej części gminy.


7. **Rubrykę 1 działu 3 wypełnia urząd statystyczny** na podstawie aktualnego „Wykazu identyfikatorów i nazw jednostek podziału terytorialnego kraju”.

8. Należy zwrócić uwagę na zgodności, które powinny **zachodzić pomiędzy działem 3 i działami 1 i 2** sprawozdania L-02:

- wiersz 01 rubryka 2 działu 3 = wiersz 1 rubryka 1 dział 1 sprawozdania,
- wiersz 01 rubryka 3 działu 3 = wiersz 3 rubryka 1 dział 1 sprawozdania,
- wiersz 01 rubryka 4 działu 3 = wiersz 1 rubryka 1 dział 2 sprawozdania,
- wiersz 01 rubryka 5 działu 3 = wiersz 2 rubryka 1 dział 2 sprawozdania,
- dla rubryk od 2 do 5 działu 3 suma danych z gmin wyszczególnionych w rubryka „0” i leżących na obszarze danego województwa musi być zgodna z zapisami dla danego województwa w odpowiednich wierszach (patrz powyżej) działów 1 i 2 sprawozdania L-02.

9. Jednostka sprawozdawcza prowadząca prace zadrzewieniowe (produkcję materiału sadzeniowego) na terenie kilku województw sporządza jedno sprawozdanie – wykazując wykonane prace w granicach administracyjnych poszczególnych województw (rubryki 2 do 6 działów 1 i 2 sprawozdania).



|  |   |
|--|---|
|  <b>GLÓWNY URZĄD STATYSTYCZNY</b> , al. Niepodległości 208, 00-925 Warszawa <span style="float: right;"><a href="http://www.stat.gov.pl">www.stat.gov.pl</a></span> |   |
| Nazwa i adres jednostki sprawozdawczej   | <b>L-03</b><br><b>Sprawozdanie o lasach</b><br><b>stanowiących własność osób</b><br><b>fizycznych i prawnych</b><br><b>(bez Skarbu Państwa)<sup>a)</sup></b><br><hr/> <b>za rok 2013</b>              |
| Numer identyfikacyjny – REGON  | Portal sprawozdawczy GUS<br><a href="http://www.stat.gov.pl">www.stat.gov.pl</a><br>Urząd Statystyczny<br>15-959 Białystok<br>ul. Krakowska 13<br>Przekazać/wysłać w terminie<br>do 20 lutego 2014 r. |

<sup>a)</sup> Z wyłączeniem lasów stanowiących własność gmin (ujętych w sprawozdaniu SG-01).

Obowiązek przekazywania danych statystycznych wynika z art. 30 pkt 3 ustawy z dnia 29 czerwca 1995 r. o statystyce publicznej (Dz. U. z 2012 r. poz. 591, z późn. zm.) oraz rozporządzenia Rady Ministrów z dnia 9 listopada 2012 r. w sprawie programu badań statystycznych statystyki publicznej na rok 2013 (Dz. U. poz. 1391, z późn. zm.).

(e-mail sekretariatu jednostki sporządzającej sprawozdanie – WYPEŁNIAC WIELKIMI LITERAMI)

### Dział 1. Powierzchnia gruntów leśnych

| Wyszczególnienie  |  | Powierzchnia     |
|---|--|------------------|
| 0   |  | 1                |
| Powierzchnia gruntów leśnych ogółem – stan w dniu 31 XII (wiersze 07 do 10)                 |  | 01               |
| w tym   | zalesiona (pokryta roślinnością leśną)   | 02               |
|   | niezalesiona (przejściowo pozbawiona roślinności leśnej)                                   | 03               |
|   | uznanych za lasy ochronne  | 04               |
|   | objęta aktualnymi uproszczonymi planami urządzenia lasu                                    | 05               |
|   | objęta inwentaryzacjami stanu lasu   | 06               |
|   | z wiersza 01 przypada na lasy  | ha <sup>c)</sup> |
| osób fizycznych   |  | 07               |
|   | wspólnot gruntowych  | 08               |
|   | spółdzielni  | 09               |
|   | pozostałych osób prawnych (kościółów, związków wyznaniowych, organizacji społecznych itp.) | 10               |
| Powierzchnia lasów niestanowiących własności Skarbu Państwa <sup>a)</sup> nadzorowana przez | jednostki Lasów Państwowych <sup>b)</sup>  | 11               |
|   | parki narodowe <sup>b)</sup>   | 12               |
|   | szluby powiatu (miasta)  | 13               |

<sup>a)</sup> Łącznie z lasami stanowiącymi własność gmin (mienie komunalne).

<sup>b)</sup> W ramach zawartych porozumień.

<sup>c)</sup> Z dwoma znakami po przecinku

<sup>d)</sup> Bez znaków po przecinku.

### Dział 2. Hodowla lasu i pozyskanie drewna

| Wyszczególnienie   |           | Lasy stanowiące własność osób fizycznych i prawnych (bez Skarbu Państwa) |    |
|--|-----------|--|----|
| 0  |           | 0  | 1  |
| Odnowienia sztuczne (wiersze 02+03) zrębów <sup>a)</sup> |           | ha <sup>d)</sup>   | 01 |
| halizn i płazowin  |           |  | 02 |
| Odnowienia naturalne                                     |           |  | 03 |
| Zalesienia gruntów nieleśnych <sup>b)</sup>              |           |  | 04 |
| Poprawy i uzupełnienia                                   |           |  | 05 |
| Pielęgnowanie lasu                                       |           | ha <sup>e)</sup>   | 06 |
| w tym upraw i młodników <sup>c)</sup>                    |           |  | 07 |
| Powierzchnia objęta trzebieżami                          |           |  | 08 |
| Pozyskanie drewna (grubizny) (wiersze 11+14)             |           | m <sup>3e)</sup>   | 09 |
| grubizna iglasta (wiersze 12+13)                         |           |  | 10 |
| z tego drewno  | dłużycowe |  | 11 |
|  | stosowe   |  | 12 |
| grubizna liściasta (wiersze 15+16)                       |           |  | 13 |
| z tego drewno  | dłużycowe |  | 14 |
|  | stosowe   | 15   |    |
|  |           |  | 16 |

<sup>a)</sup> Łącznie z odnowieniem pod osłoną drzewostanu. <sup>b)</sup> Użytków rolnych i nieużytków przeznaczonych do zalesienia w miejscowym planie zagospodarowania przestrzennego lub których zalesienie nie jest sprzeczne z ustaleniami studium uwarunkowań i kierunków zagospodarowania przestrzennego gminy. <sup>c)</sup> Łącznie pielęgnacja gleby w uprawach, czyszczenia wczesne i późne. <sup>d)</sup> Z dwoma znakami po przecinku. <sup>e)</sup> Bez znaku po przecinku.

**Uwagi** (opisać przede wszystkim przyczyny znaczących różnic w danych w stosunku do roku poprzedniego):

|  |   |  |
|--|---|--|
| Proszę podać szacunkowy czas (w minutach) przeznaczony na przygotowanie danych dla potrzeb wypełnianego formularza | 1 |  |
| Proszę podać szacunkowy czas (w minutach) przeznaczony na wypełnienie formularza                                   | 2 |  |

(e-mail osoby sporządzającej sprawozdanie – WYPEŁNIAC WIELKIMI LITERAMI)

(imię, nazwisko i telefon osoby sporządzającej sprawozdanie)

(miejscowość, data)


(pieczęćka imienna i podpis osoby działającej w imieniu sprawozdawcy)

## Objaśnienia do formularza L-03

1. **W dziale 1 w wierszach 01 i 07 do 10** należy wykazać powierzchnię gruntów leśnych rozumianą zgodnie z art. 3 ustawy z dnia 28 września 1991 r. o lasach (Dz. U. z 2011 r. Nr 12, poz. 59, z późn. zm.), tj. grunty leśne o zwartej powierzchni co najmniej 0,10 ha pokryte roślinnością leśną (zalesione) lub przejściowo jej pozbawione (niezalesione) oraz grunty związane z gospodarką leśną, zajęte pod wykorzystywane na potrzeby gospodarki leśnej: budynki i budowle, występujące w lasach urządzenia melioracji wodnych, drogi leśne (niezaliczane do dróg publicznych), linie podziału przestrzennego lasu, tereny pod liniami energetycznymi przebiegającymi przez lasy, miejsca składowania drewna, szkółki leśne oraz parkingi leśne i urządzenia turystyczne. **Dane dotyczące stanu posiadania powinny być wykazywane w oparciu o aktualną, bieżącą dokumentację będącą w dyspozycji jednostki, np.: uproszczone plany urządzenia lasu, protokoły oceny udatności zalesień, akty sprzedaży (zakupu) gruntów leśnych.**
2. **W dziale 1 w wierszu 02** należy wykazać wyłącznie grunty leśne zalesione, tj. pokryte aktualnie roślinnością leśną uprawami, młodnikami i starszymi drzewostanami oraz plantacjami topoli i drzew szybko rosnących.
3. **W dziale 1 w wierszu 03** należy wykazać wyłącznie grunty leśne pozbawione przejściowo roślinności leśnej (niezalesione), tj. grunty: przeznaczone do odnowienia – zrzeby, halizny i płazowiny; w produkcji ubocznej – plantacje choinek, krzewów, poletka łowieckie (z wyłączeniem plantacji i poletek na użytkach rolnych); przeznaczone do wyłączenia z produkcji, np. wylesienia powstałe na skutek działalności przemysłu itp.; przewidziane do objęcia ochroną prawną, np. występujące w lasach bagna, płaty nieużytkowanej roślinności itp.
4. **Wiersze 02 i 03 działu 1** należy wypełnić w oparciu o zapisy zawarte w uproszczonych planach urządzenia lasu (inventaryzacjach stanu lasów), a w przypadku braku dokumentacji dane należy ustalić szacunkowo na podstawie obserwacji terenowych.
5. **Wiersz 04 działu 1** dotyczący powierzchni lasów ochronnych należy wypełnić w oparciu o dane zawarte w uproszczonym planie urządzenia lasu/inventaryzacji stanu lasów (korygując je o zaistniałe od momentu obowiązywania planu/inventaryzacji zmiany w stanie posiadania) oraz miejscowym planie zagospodarowania przestrzennego lub w decyzjach starosty uznających las za ochronny.
6. **W dziale 1 w wierszu 05** należy wykazać wyłącznie powierzchnię lasów objętą aktualnymi uproszczonymi planami urządzenia lasu opracowanymi zgodnie z przepisami ustawy o lasach. **W wierszu 06** należy wykazywać powierzchnie posiadające aktualną dokumentację urządzeniową w postaci „inventaryzacji stanu lasów” (sporządza się dla lasów rozdrobnionych o powierzchni do 10 ha – patrz art. 19 ust. 2 i 3 ustawy z dnia 28 września 1991 r. o lasach).
7. **W dziale 1 nie należy ujmować lasów stanowiących własność gmin (z wyłączeniem wierszy 11 do 13).** Dane w wierszach 11 i 12 powinny być zgodne z danymi ujętymi w porozumieniach zawartych pomiędzy starostą a jednostką, której powierza się sprawowanie nadzoru.
8. **Wypełniając wiersze 01 do 05 działu 2** należy kierować się zasadą, że powierzchnie, na których przeprowadzono prace odnowieniowe lub zalesieniowe, mogą być wykonywane w sprawozdawczości jako „odnowienia” i „zalesienia” tylko jeden raz. Wszystkie późniejsze nasadzenie na tych powierzchniach powinny być wykazane jako „poprawki i uzupełnienia”.
9. **W dziale 2 w wierszu 05** należy wykazać powierzchnię upraw leśnych **założonych w roku sprawozdawczym** (wiosną oraz jesienią) na gruntach niezaliczanych dotychczas do lasów, tj. na użytkach rolnych i nieużytkach. W wierszu należy ujmować również te zalesienia gruntów rolnych i innych **wykonane w trybie ustaw: z dnia 28 listopada 2003 r. o wspieraniu rozwoju obszarów wiejskich ze środków pochodzących z Sekcji Gwarancji Europejskiego Funduszu Orientacji i Gwarancji Rolnej** (Dz. U. Nr 229, poz. 2273, z późn. zm.) oraz z dnia 7 marca 2007 r. o wspieraniu rozwoju obszarów wiejskich z udziałem środków Europejskiego Funduszu Rolnego na rzecz Rozwoju Obszarów Wiejskich (Dz. U. z 2013 r. poz. 173), których wykonanie zostało zgodnie z prawem potwierdzone przez nadleśniczego, ale kierownik biura powiatowego Agencji Restrukturyzacji i Modernizacji Rolnictwa nie wydał jeszcze decyzji przyznającej producentowi rolnemu płatności na zalesienie.
10. **W dziale 2 w wierszu 06** należy podawać powierzchnię zredukowaną, obliczoną jako stosunek faktycznego zużycia sadzonek na jednostkę powierzchni do liczby sadzonek potrzebnej do całkowitego jej odnowienia (zalesienia).
11. **W dziale 2 w wierszu 07** należy wykazać rzeczywiste powierzchnie (określone szacunkowo), na których dokonano wszystkich czynności związanych z pielęgnowaniem upraw (pielęgnowanie gleby, niszczenie chwastów i czyszczenia wczesne - w. 08) i młodników (czyszczenia późne - w. 08), wprowadzaniem podszytów, formowaniem strzał, koron itp. Nie należy ujmować powierzchni wykonanych trzebieży, tj. cięć pielęgnacyjnych wykonanych w drzewostanach po wyjściu z okresu młodocianego (zazwyczaj w drzewostanach w wieku powyżej 20 lat).
12. Wykazując powierzchnię objętą pielęgnacją, nie należy uwzględniać wielokrotności zabiegu wykonanego w danym roku sprawozdawczym. W przypadku gdy na danej powierzchni wykonano dwa zabiegi (np. pielęgnację gleby i czyszczenia wczesne), powierzchnię taką należy ujmować w sprawozdaniu dwukrotnie.
13. **W dziale 2 w wierszach 10 do 16** dane o pozyskaniu drewna (grubizny) należy określić w ścisłym kontakcie z jednostką (nadleśnictwem, parkiem narodowym) sprawującą nadzór nad gospodarką w lasach niestanowiących własności Skarbu Państwa. Podstawę wypełnienia powinien stanowić **dokument stwierdzający legalność pozyskania drewna.**





|  |  |                                       |
|--|--|---------------------------------------|
|  <b>GŁÓWNY URZĄD STATYSTYCZNY</b> , al. Niepodległości 208, 00-925 Warszawa <span style="float: right;"><a href="http://www.stat.gov.pl">www.stat.gov.pl</a></span> |  |                                       |
| Nazwa i adres jednostki sprawozdawczej   | <b>LOT-1</b><br><b>Sprawozdanie o transporcie</b><br><b>lotniczym</b><br><hr/> <b>za 2013 r.</b> | Adresat:<br>Główny Urząd Statystyczny |
| Numer identyfikacyjny – REGON  |  | Przekazać do 5 marca 2014 r.          |

Obowiązek przekazywania danych statystycznych wynika z art. 30 pkt 3 ustawy z dnia 29 czerwca 1995 r. o statystyce publicznej (Dz. U. z 2012 r. poz. 591, z późn. zm.) oraz rozporządzenia Rady Ministrów z dnia 9 listopada 2012 r. w sprawie programu badań statystycznych statystyki publicznej na rok 2013 (Dz. U. poz. 1391, z późn. zm.).

*(e-mail sekretariatu jednostki sporządzającej sprawozdanie – WYPEŁNIAC WIELKIMI LITERAMI)*

### Dział 1. SAMOLOTY PRZEZNACZONE DO LOTÓW HANDLOWYCH

| SAMOLOTY                           |                            | Stan inwentarzowy w dniu 31 XII |                            |
|------------------------------------|----------------------------|---------------------------------|----------------------------|
|                                    |                            | liczba samolotów                | liczba miejsc pasażerskich |
| 0                                  |                            | 1                               | 2                          |
| Ogółem                             | 01                         |                                 |                            |
| z tego typu:                       | 02                         |                                 |                            |
|                                    | 03                         |                                 |                            |
|                                    | 04                         |                                 |                            |
|                                    | 05                         |                                 |                            |
|                                    | 06                         |                                 |                            |
|                                    | 07                         |                                 |                            |
|                                    | 08                         |                                 |                            |
|                                    | 09                         |                                 |                            |
|                                    | 10                         |                                 |                            |
| Z wiersza 01 przypada na samoloty: | odrzutowe                  | 11                              |                            |
|                                    | o masie startowej do 9 ton | 12                              |                            |

### Dział 2. KILOMETRY PRZEBYTE PRZEZ SAMOLOTY

| Wyszczególnienie              |   | Przebyte kilometry (w tysiącach) przez samoloty |              |
|-------------------------------|---|---|--------------|
|                               |   | własne  | dzierżawione |
| 0                             |   | 1   | 2            |
| Loty handlowe (wiersze 2+4)   | 1 |   |              |
| W komunikacji krajowej        | 2 |   |              |
| w tym regularnej              | 3 |   |              |
| W komunikacji międzynarodowej | 4 |   |              |
| w tym regularnej              | 5 |   |              |
| Loty niehandlowe              | 6 |   |              |

**Dział 3. SIEĆ LOTNICZA<sup>a)</sup>**

| Wyszczególnienie  |               |   | Stan w dniu 31 XII |
|---|---------------|---|--------------------|
| 0   |               |   | 1                  |
| Liczba tras lotniczych  | krajowych     | 1 |                    |
|   | zagranicznych | 2 |                    |
| Długość sieci tras lotniczych w km  | krajowych     | 3 |                    |
|   | zagranicznych | 4 |                    |
| Liczba państw, z którymi utrzymywana jest regularna komunikacja lotnicza (bez Polski) |               | 5 |                    |
| Liczba miast, z którymi utrzymywana jest regularna komunikacja lotnicza               |               | 6 |                    |
| w tym w sieci krajowej  |               | 7 |                    |

a) Wypełniają przewoźnicy prowadzący regularną komunikację lotniczą.

**Dział 4. PRZEWOZY PASAŻERÓW**

| Wyszczególnienie                      |   | Wielkość przewozów pasażerów (w pasażerach) | Praca przewozowa w tys. pas·km |           |
|---------------------------------------|---|---|--------------------------------|-----------|
|                                       |   |   | wykonana                       | oferowana |
| 0                                     |   | 1   | 2                              | 3         |
| Ogółem (wiersze 3+5)                  | 1 |   |                                |           |
| w tym samolotami dzierżawionymi       | 2 |   |                                |           |
| W komunikacji krajowej                | 3 |   |                                |           |
| w tym regularnej                      | 4 |   |                                |           |
| W komunikacji międzynarodowej         | 5 |   |                                |           |
| w tym regularnej                      | 6 |   |                                |           |
| Z wiersza 3 przypada na loty widokowe | 7 |   |                                |           |

**Dział 5. PRZEWOZY ŁADUNKÓW**

| Wyszczególnienie                                 |    | Przewozy ładunków |             | Całkowita praca przewozowa (pasażerowie, towary, bagaż, poczta) w tys. t·km |           |
|--|----|-------------------|-------------|---|-----------|
|  |    | w tonach          | w tys. t·km | wykonana  | oferowana |
| 0  |    | 1                 | 2           | 3   | 4         |
| Ogółem (wiersze 03+05)                           | 01 |                   |             |   |           |
| w tym samolotami dzierżawionymi                  | 02 |                   |             |   |           |
| W komunikacji krajowej                           | 03 |                   |             |   |           |
| w tym regularnej                                 | 04 |                   |             |   |           |
| W komunikacji międzynarodowej (wiersze 07 do 10) | 05 |                   |             |   |           |
| w tym regularnej                                 | 06 |                   |             |   |           |
| Wywóz  | 07 |                   |             |   |           |
| Przywóz  | 08 |                   |             |   |           |
| Przewozy ładunków tranzytowych                   | 09 |                   |             |   |           |
| Przewozy pomiędzy portami obcych krajów          | 10 |                   |             |   |           |


|   |   |  |
|---|---|--|
| Proszę podać szacunkowy czas (w minutach) przeznaczony na przygotowanie danych dla potrzeb wypełnienia formularza | 1 |  |
| Proszę podać szacunkowy czas (w minutach) przeznaczony na wypełnienie formularza                                  | 2 |  |

(e-mail osoby sporządzającej sprawozdanie – WYPEŁNIĆ WIELKIMI LITERAMI)

(imię, nazwisko i telefon osoby sporządzającej sprawozdanie)

(miejscowość, data)

(pieczęćka imienna i podpis osoby działającej w imieniu sprawozdawcy)

|  |   |   |
|--|---|---|
|  <b>GLÓWNY URZĄD STATYSTYCZNY</b> , al. Niepodległości 208, 00-925 Warszawa <span style="float: right;"><i>www.stat.gov.pl</i></span> |   |   |
| Nazwa i adres jednostki sprawozdawczej   | <b>ŁT-1kpk</b><br><b>Sprawozdanie o abonentach</b><br><b>ruchowej publicznej sieci</b><br><b>telekomunikacyjnej</b><br><b>i o telefonii stacjonarnej</b><br><br><b>za ..... kwartał 2013 r.</b> | Portal sprawozdawczy GUS<br>www.stat.gov.pl                         |
| Numer identyfikacyjny – REGON  |   | Adresat:<br>Główny Urząd Statystyczny                               |
|  |   | Przekazać w terminie do 10. dnia kalendarzowego po każdym kwartale. |

Obowiązek przekazywania danych statystycznych wynika z art. 30 pkt 3 ustawy z dnia 29 czerwca 1995 r. o statystyce publicznej (Dz. U. z 2012 r. poz. 591, z późn. zm.) oraz rozporządzenia Rady Ministrów z dnia 9 listopada 2012 r. w sprawie programu badań statystycznych statystyki publicznej na rok 2013 (Dz. U. poz. 1391, z późn. zm.).

*(e-mail sekretariatu jednostki sporządzającej sprawozdanie – WYPEŁNIAC WIELKIMI LITERAMI)*

### Dział 1. Telefonია ruchoma

| Telefonia ruchoma        |               |   | Liczba abonentów <sup>a)</sup> w szt. |                  |                |                  |
|--------------------------|---------------|---|---------------------------------------|------------------|----------------|------------------|
|                          |               |   | ogółem                                |                  | w tym pre-paid |                  |
|                          |               |   | ogółem                                | w tym konsumenci | razem          | w tym konsumenci |
| 0                        |               |   | 1                                     | 2                | 3              | 4                |
| Zgodnie z technologią    | 1G            | 1 |                                       |                  |                |                  |
|                          | 2G            | 2 |                                       |                  |                |                  |
|                          | 3G lub wyższą | 3 |                                       |                  |                |                  |
| Inne technologie radiowe |               | 4 |                                       |                  |                |                  |

<sup>a)</sup> Post-paid i pre-paid.

### Dział 2. Telefonია stacjonarna

| Wyszczególnienie               |   | W liczbach bezwzględnych |
|--------------------------------|---|--------------------------|
| 0                              |   | 1                        |
| Przyrost łączy głównych        | 1 |                          |
| w tym na wsi                   | 2 |                          |
| Przyrost łączy w dostęпах ISDN | 3 |                          |
| w tym na wsi                   | 4 |                          |

Uwagi: \_\_\_\_\_  
 \_\_\_\_\_  
 \_\_\_\_\_  
 \_\_\_\_\_

|   |   |  |
|---|---|--|
| Proszę podać szacunkowy czas (w minutach) przeznaczony na przygotowanie danych dla potrzeb wypełnienia formularza | 1 |  |
| Proszę podać szacunkowy czas (w minutach) przeznaczony na wypełnienie formularza                                  | 2 |  |

*(e-mail osoby sporządzającej sprawozdanie – WYPEŁNIAC WIELKIMI LITERAMI)*

(imię, nazwisko i telefon osoby sporządzającej sprawozdanie)

(miejsowość, data)

(pieczętka imienna i podpis osoby działającej w imieniu sprawozdawcy)



|  |  |                                       |
|--|--|---------------------------------------|
|  <b>GŁÓWNY URZĄD STATYSTYCZNY</b> , al. Niepodległości 208, 00-925 Warszawa <span style="float: right;"><i>www.stat.gov.pl</i></span> |  |                                       |
| Nazwa i adres jednostki sprawozdawczej   | <b>ŁT-5</b><br><b>Sprawozdanie</b><br><b>o środkach technicznych</b><br><b>w zakresie radiodyfuzji</b><br><b>i abonentach platform</b><br><b>cyfrowych</b><br><hr/> <b>za rok 2013</b> | Adresat:<br>Główny Urząd Statystyczny |
| Numer identyfikacyjny – REGON  |  | Przekazać do 20 marca 2014 r.         |

Obowiązek przekazywania danych statystycznych wynika z art. 30 pkt 3 ustawy z dnia 29 czerwca 1995 r. o statystyce publicznej (Dz. U. z 2012 r. poz. 591, z późn. zm.) oraz rozporządzenia Rady Ministrów z dnia 9 listopada 2012 r. w sprawie programu badań statystycznych statystyki publicznej na rok 2013 (Dz. U. poz. 1391, z późn. zm.).

*(e-mail sekretariatu jednostki sporządzającej sprawozdanie – WYPEŁNIAC WIELKIMI LITERAMI)*

### Dział 1. ŚRODKI TECHNICZNE W ZAKRESIE RADIODYFUZZJI

| Wyszczególnienie                               | Jednostka miary |   | Stan w dniu 31 XII |
|--|-----------------|---|--------------------|
|  | 0               | 1 | 2                  |
| Radiofoniczne stacje nadawcze                  | szt.            | 1 |                    |
| w tym ultrakrótkofalowe (UKF)                  | szt.            | 2 |                    |
| Telewizyjne stacje nadawcze – ogółem           | szt.            | 3 |                    |
| Telewizyjne stacje retransmisyjne – ogółem     | szt.            | 4 |                    |
| Naziemne stacje satelitarne nadawczo-odbiorcze | szt.            | 5 |                    |

### Dział 2. PLATFORMY CYFROWE

| Wyszczególnienie   | Jednostka miary |   | Stan w dniu 31 XII |
|--|-----------------|---|--------------------|
|  | 0               | 1 | 2                  |
| Cyfrowe satelitarne stacje nadawcze (transpondery)                     | szt.            | 1 |                    |
| Abonenci platform cyfrowych <sup>a)</sup>                              | osoba           | 2 |                    |
| Abonenci telewizji cyfrowej za pośrednictwem sieci teleinformatycznych | osoba           | 3 |                    |

<sup>a)</sup> Łącznie z użytkownikami usług typu pre-paid (np. „Telewizja na kartę”).

Uwagi:


|   |   |  |
|---|---|--|
| Proszę podać szacunkowy czas (w minutach) przeznaczony na przygotowanie danych dla potrzeb wypełnienia formularza | 1 |  |
| Proszę podać szacunkowy czas (w minutach) przeznaczony na wypełnienie formularza                                  | 2 |  |

*(e-mail osoby sporządzającej sprawozdanie – WYPEŁNIAC WIELKIMI LITERAMI)*

(imię, nazwisko i telefon osoby sporządzającej sprawozdanie)

(miejsowość, data)

(pieczęćka imienna i podpis osoby działającej w imieniu sprawozdawcy)

|  |  |  |
|--|--|--|
|  <b>GŁÓWNY URZĄD STATYSTYCZNY</b> , al. Niepodległości 208, 00-925 Warszawa |  | <a href="http://www.stat.gov.pl">www.stat.gov.pl</a> |
| Nazwa i adres jednostki sprawozdawczej   | <b>ŁT-10</b><br><b>Sprawozdanie</b><br><b>o ruchomej publicznej sieci</b><br><b>telekomunikacyjnej</b><br><br><b>za rok 2013</b> | Adresat:<br>Główny Urząd Statystyczny                |
| Numer identyfikacyjny – REGON  |  | Przekazać do 20 marca 2014 r.                        |

Obowiązek przekazywania danych statystycznych wynika z art. 30 pkt 3 ustawy z dnia 29 czerwca 1995 r. o statystyce publicznej (Dz. U. z 2012 r. poz. 591, z późn. zm.) oraz rozporządzenia Rady Ministrów z dnia 9 listopada 2012 r. w sprawie programu badań statystycznych statystyki publicznej na rok 2013 (Dz. U. poz. 1391, z późn. zm.).

*(e-mail sekretariatu jednostki sporządzającej sprawozdanie – WYPEŁNIAĆ WIELKIMI LITERAMI)*

### Dział 1. SIEĆ TELEFONII RUCHOMEJ (KOMÓRKOWEJ) – stan w dniu 31 XII – w liczbach bezwzględnych

| Centrale | Stacje bazowe | Abonenci <sup>a)</sup> |                | Użytkownicy korzystający z dostępu do sieci Internet |                   |                     |                   |
|----------|---------------|------------------------|----------------|--|-------------------|---------------------|-------------------|
|          |               | ogółem                 | w tym pre-paid | ogółem   |                   | w tym konsumenci    |                   |
|          |               |                        |                | razem <sup>b)</sup>                                  | w tym modem 2G/3G | razem <sup>b)</sup> | w tym modem 2G/3G |
| 1        | 2             | 3                      | 4              | 5  | 6                 | 7                   | 8                 |
|          |               |                        |                |  |                   |                     |                   |

<sup>a)</sup> Post-paid i pre-paid. <sup>b)</sup> Wszystkie technologie łącznie.

### Dział 2. CZAS TRWANIA POŁĄCZEŃ TELEFONICZNYCH W OBROTCIE KRAJOWYM I ZAGRANICZNYM PRZEPROWADZONYCH W CIĄGU ROKU

| Wyszczególnienie   |                              | Wykonanie |  |
|--|------------------------------|-----------|--|
| 0  |                              | 1         |  |
| Ruch krajowy wychodzący (wiersz 2+wiersz 3+ wiersz 4) (w tys. minut)         |                              | 1         |  |
| połączenia realizowane w sieci własnej (tj. wewnątrzsieciowe) (w tys. minut) |                              | 2         |  |
| połączenia do innych sieci (w tys. minut)                                    | stacjonarnych                | 3         |  |
|  | ruchomych (komórkowych)      | 4         |  |
| Ruch zagraniczny (w tys. minut)  | wychodzący z Polski          | 5         |  |
|  | przychodzący do Polski       | 6         |  |
| Połączenia z Internetem  | komutowane (w tys. minut)    | 7         |  |
|  | GPRS i inne technologie w MB | 8         |  |
| Liczba nadanych SMS-ów (w tys. sztuk)  |                              | 9         |  |
| Liczba nadanych MMS-ów (w tys. sztuk)  |                              | 10        |  |

Uwagi: \_\_\_\_\_


|   |   |  |
|---|---|--|
| Proszę podać szacunkowy czas (w minutach) przeznaczony na przygotowanie danych dla potrzeb wypełnienia formularza | 1 |  |
| Proszę podać szacunkowy czas (w minutach) przeznaczony na wypełnienie formularza                                  | 2 |  |

*(e-mail osoby sporządzającej sprawozdanie – WYPEŁNIAĆ WIELKIMI LITERAMI)*

\_\_\_\_\_  
(imię, nazwisko i telefon osoby sporządzającej sprawozdanie)

\_\_\_\_\_  
(miejscowość, data)

\_\_\_\_\_  
(pieczęćka imienna i podpis osoby działającej w imieniu sprawozdawcy)

|  |  |   |
|--|--|---|
|  <b>GŁÓWNY URZĄD STATYSTYCZNY</b> , al. Niepodległości 208, 00-925 Warszawa <span style="float: right;"><i>www.stat.gov.pl</i></span> |  |   |
| Nazwa i adres jednostki sprawozdawczej   | <b>M-01</b><br><b>Sprawozdanie o zasobach mieszkaniowych w 2013 r.</b> | Portal sprawozdawczy GUS<br>www.stat.gov.pl<br>Urząd Statystyczny<br>20-068 Lublin<br>ul. St. Leszczyńskiego 48 |
| Numer identyfikacyjny jednostki sprawozdawczej - REGON   |  | Przekazać/wysłać w terminie do 31 marca 2014 r.   |

Obowiązek przekazywania danych statystycznych wynika z art. 30 pkt 3 ustawy z dnia 29 czerwca 1995 r. o statystyce publicznej (Dz. U. z 2012 r. poz. 591, z późn. zm.) oraz rozporządzenia Rady Ministrów z dnia 9 listopada 2012 r. w sprawie programu badań statystycznych statystyki publicznej na rok 2013 (Dz. U. poz. 1391, z późn. zm.).

*(e-mail sekretariatu dyrektora/prezesa firmy – WYPEŁNIAĆ WIELKIMI LITERAMI)*

### Dział 1. Informacje o zarządzie i administracji budynkami mieszkalnymi

|    |   |  |          |
|----|---|--|----------|
| 1. | Lokalizacja zasobów   | Rodzaj jednostki <sup>a)</sup>                               |          |
|    |   | Województwo .....  |          |
|    |   | Powiat .....   |          |
|    |   | Gmina/Dzielnica <i>(dotyczy tylko jednostek komunalnych)</i> |          |
| 2. | Numer identyfikacyjny – REGON jednostki zarządzającej lub administratora                    |  |          |
| 3. | Wspólnota powstała na bazie zasobów mieszkaniowych <b>(dotyczy wspólnot mieszkaniowych)</b> | komunalnych  | <b>1</b> |
|    |   | zakładu pracy  | <b>2</b> |
|    |   | Skarbu Państwa   | <b>3</b> |
|    |   | spółdzielni mieszkaniowej                                    | <b>4</b> |
|    |   | nowego inwestora   | <b>5</b> |
|    |   | innych   | <b>6</b> |

<sup>a)</sup> Patrz objaśnienia do działu 1.

### Dział 2. Zasoby mieszkaniowe stanowiące własność jednostki sprawozdawczej<sup>a)</sup>, osób fizycznych w budynkach wspólnot mieszkaniowych oraz rotacja lokatorów w tych mieszkaniach – stan w dniu 31 XII

| Wyszczególnienie  |  | Lp. | Mieszkania | Powierzchnia użytkowa mieszkań w m <sup>2</sup> <i>(bez znaku po przecinku)</i> |
|---|--|-----|------------|---|
| 0   |  |     | 1          | 2   |
| Ogółem  |  | 01  |            |   |
| w tym   | w budynkach stanowiących współwłasność <sup>b)</sup> | 02  |            |   |
|   | stanowiące własność osób fizycznych <sup>c)</sup>    | 03  |            |   |
| Niezamieszkane (z ogólnej liczby mieszkań)                              |  | 04  |            |   |
| Liczba mieszkań, w których zachodził przypadek zmiany lokatora – ogółem |  | 05  |            |   |
| z tego  | 1 raz  | 06  |            |   |
|   | 2 razy   | 07  |            |   |
|   | 3 razy i więcej                                      | 08  |            |   |

<sup>a)</sup> Znajdujące się w budynkach stanowiących własność i współwłasność jednostki sprawozdawczej. <sup>b)</sup> Nie dotyczy wspólnot mieszkaniowych. <sup>c)</sup> Dotyczy wspólnot mieszkaniowych.

**Dział 3. Zasoby będące własnością lub w zarządzie spółdzielni mieszkaniowej – stan w dniu 31 XII**

| Wyszczególnienie  |                                     | Lp. | Mieszkania | Powierzchnia użytkowa mieszkań w m <sup>2</sup> (bez znaku po przecinku) |
|---|-------------------------------------|-----|------------|--|
| 0   |                                     |     | 1          | 2  |
| Spółdzielcze własnościowe                                 |                                     | 01  |            |  |
| w tym, do których prawo zostało nabyte w 2013 r. w wyniku | przekształcenia                     | 02  |            |  |
|   | sprzedaży (zmiany posiadacza prawa) | 03  |            |  |
| Stanowiące odrębną własność <sup>a)</sup>                 |                                     | 04  |            |  |

<sup>a)</sup> Znajdujące się w budynkach spółdzielni mieszkaniowych, w których nie powstały wspólnoty mieszkaniowe.

**Dział 4. Liczba członków spółdzielni mieszkaniowych**

| Wyszczególnienie | Ogółem | W tym kobiety |
|------------------|--------|---------------|
| 0                | 1      | 2             |
| Liczba członków  |        |               |

**Dział 5. Lokalizacja zasobów mieszkaniowych stanowiących własność jednostki sprawozdawczej<sup>a)</sup>, osób fizycznych w budynkach wspólnot mieszkaniowych – stan w dniu 31 XII (nie dotyczy jednostek komunalnych)**

| Lp. | Nazwa miasta (dzielnicy), gminy <sup>a)</sup> | Liczba mieszkań | Powierzchnia użytkowa mieszkań w m <sup>2</sup> (bez znaku po przecinku) |
|-----|---|-----------------|--|
|     | 0   | 1               | 2  |
| 01  |   |                 |  |
| 02  |   |                 |  |
| 03  |   |                 |  |
| 04  |   |                 |  |
| 05  |   |                 |  |
| 06  |   |                 |  |
| 07  |   |                 |  |
| 08  |   |                 |  |
| 09  |   |                 |  |
| 10  |   |                 |  |
| 11  |   |                 |  |
| 12  |   |                 |  |

<sup>a)</sup> Dla gmin miejsko-wiejskich w rozbiciu na część miejską i wiejską.

**Dział 6. Zasoby mieszkaniowe sprzedane w latach 2012–2013 (nie dotyczy wspólnot mieszkaniowych)**

| Wyszczególnienie                           | Lp. | Mieszkania | Powierzchnia użytkowa mieszkań w m <sup>2</sup> (bez znaku po przecinku) |
|--|-----|------------|--|
| 0  |     | 1          | 2  |
| W domach wielorodzinnych                   | 01  |            |  |
| W budynkach sprzedanych w całości          | 02  |            |  |
| W budynkach zwróconych dawnym właścicielom | 03  |            |  |

**Dział 7. Zasoby mieszkaniowe przejęte i przekazane innym podmiotom oraz przeznaczone na cele niemieszkalne w latach 2012–2013 (nie dotyczy wspólnot mieszkaniowych)**

| Wyszczególnienie                 | Lp. | Mieszkania | Powierzchnia użytkowa mieszkań w m <sup>2</sup> (bez znaku po przecinku) |
|----------------------------------|-----|------------|--|
| 0                                |     | 1          | 2  |
| Przejęte od innych jednostek     | 01  |            |  |
| Przekazane innym jednostkom      | 02  |            |  |
| Przekazane na cele niemieszkalne | 03  |            |  |

**Dział 8. Zaległości w opłatach za mieszkanie i podjęte działania egsmisyjne w mieszkaniach stanowiących własność jednostki sprawozdawczej oraz osób fizycznych w budynkach wspólnot mieszkaniowych**

| Wyszczególnienie   |   | Lp. | Ogółem | W tym ponad 3 miesiące |
|--|---|-----|--------|------------------------|
| 0  |   |     | 1      | 2                      |
| Liczba mieszkań, których lokatorzy, właściciele zalegają z opłatami za mieszkanie  |   | 01  |        |                        |
| Wysokość zaległości wraz z odsetkami (za rok sprawozdawczy) w tys. zł <sup>a),b)</sup>                                     |   | 02  |        |                        |
| Zaległości w spłacie kredytu mieszkaniowego (za rok sprawozdawczy)   | liczba lokatorów zalegających ze spłatą                         | 03  |        |                        |
|  | wysokość zaległości wraz z odsetkami w tys. zł <sup>a),b)</sup> | 04  |        |                        |
| Liczba toczących się w sądzie postępowań egsmisyjnych z lokali mieszkalnych stanowiących własność jednostki sprawozdawczej | ogółem  | 05  |        |                        |
|  | w tym z powodu zaległości w opłatach za mieszkanie              | 06  |        |                        |
| Liczba orzeczonych przez sąd egsmisji z lokali mieszkalnych w roku, za który składane jest sprawozdanie                    | ogółem  | 07  |        |                        |
|  | w tym z powodu zaległości w opłatach za mieszkanie              | 08  |        |                        |
| Liczba wykonanych egsmisji z lokali mieszkalnych w roku, za który składane jest sprawozdanie                               | ogółem  | 09  |        |                        |
|  | w tym z powodu zaległości w opłatach za mieszkanie              | 10  |        |                        |

<sup>a)</sup> Z jednym miejscem po przecinku. <sup>b)</sup> Od stycznia do grudnia, tj. bez zaległości z poprzednich lat.

**Dział 9. Remonty mieszkań w budynkach stanowiących własność jednostki oraz wspólnot mieszkaniowych**

| Wyszczególnienie  | Lp.                              | Liczba mieszkań |  |                  |  |
|---|----------------------------------|-----------------|--|------------------|--|
|   |                                  | ogółem          |  | w tym w miastach |  |
|   |                                  | razem           | w tym mieszkań, których remont bezpośrednio dotyczył | razem            | w tym mieszkań, których remont bezpośrednio dotyczył |
| 0   |                                  | 1               | 2  | 3                | 4  |
| Kapitalne   | 01                               |                 |  |                  |  |
| Roboty remontowe  | wymiana instalacji <sup>a)</sup> | 02              |  |                  |  |
|   | remont dachu                     | 03              |  |                  |  |
|   | wymiana stolarki budowlanej      | 04              |  |                  |  |
| Instalacje nowo doprowadzone  | wodociąg                         | 05              |  |                  |  |
|   | kanalizacja                      | 06              |  |                  |  |
|   | centralne ogrzewanie             | 07              |  |                  |  |
|   | ciepła woda                      | 08              |  |                  |  |
|   | gaz sieciowy                     | 09              |  |                  |  |
| Zasoby, do których doprowadzono nowe instalacje (patrz objaśnienia do działu 9) | 10                               |                 |  |                  |  |
| Ocieplenie budynków   | 11                               |                 |  |                  |  |

<sup>a)</sup> Wszystkich bądź niektórych.

**Dział 10. Zielen osiedlowa – stan w dniu 31 XII**

| Lp. | Nazwa miasta (dzielnicy Warszawy), gminy <sup>a)</sup> | Powierzchnia terenów zieleni osiedlowej w ha<br>(z dwoma znakami po przecinku) | Długość żywopłotów formowanych i nieformowanych w m.b. (bez znaku po przecinku) |
|-----|--|--|---|
| 0   |  | 1  | 2   |
| 01  |  |  |   |
| 02  |  |  |   |
| 03  |  |  |   |
| 04  |  |  |   |
| 05  |  |  |   |

<sup>a)</sup> Dla gmin miejsko-wiejskich w rozbięciu na część miejską i wiejską.

Uwagi do działu 10:

|  |
|--|
|  |
|--|

|   |    |  |
|---|----|--|
| Proszę podać szacunkowy czas (w minutach) przeznaczony na przygotowanie danych dla potrzeb wypełnienia formularza | 01 |  |
| Proszę podać szacunkowy czas (w minutach) przeznaczony na wypełnienie formularza                                  | 02 |  |

|  |
|--|
|  |
|--|

(e-mail osoby sporządzającej sprawozdanie – WYPEŁNIAC WIELKIMI LITERAMI)

(imię, nazwisko i telefon osoby sporządzającej sprawozdanie)

(miejsowość, data)

(pieczęćka imienna i podpis osoby działającej w imieniu sprawozdawcy)





o spółdzielniach mieszkaniowych (Dz. U. z 2003 r. Nr 119, poz. 1116, z późn. zm.),

- 5 – nowo wybudowanych lub pozyskanych w celu sprzedaży oraz wynajmu lokali przez inwestora, np. deweloperów, TBS,
- 6 – do żadnej z wymienionych kategorii (np. związków zawodowych, stowarzyszeń, fundacji, partii politycznych, samorządów zawodowych i gospodarczych, Kościoła Katolickiego i związków wyznaniowych, uczelni katolickich i instytucji kościelnych).

## **Dział 2. Zasoby mieszkaniowe stanowiące własność jednostki sprawozdawczej, osób fizycznych w budynkach wspólnot mieszkaniowych oraz rotacja lokatorów w tych mieszkaniach**

W tym dziale jednostka sprawozdawcza podaje dane o zasobach mieszkaniowych stanowiących jej własność, znajdujących się w budynkach mieszkalnych i niemieszkalnych (np. w budynku biurowym, produkcyjnym), niezależnie, czy są zarządzane/administrowane przez jednostkę sprawozdawczą, czy też zostały przekazane w zarząd innemu podmiotowi.

Uwzględnić należy mieszkania znajdujące się w **budynkach w całości stanowiących własność** jednostki sprawozdawczej oraz jak również mieszkania będące jej własnością a znajdujące się w **budynkach stanowiących współwłasność, tj. objętych wspólnotami mieszkaniowymi**

**Uwaga:** Jeżeli gmina/jednostka samorządowa zarządza mieszkaniami stanowiącymi własność Skarbu Państwa, to należy je ująć łącznie z zasobami stanowiącymi własność gminy/jednostki samorządowej.

**Uwaga:** Jeżeli jednostka sprawozdawcza, np. gmina, zakład pracy itp., zarządza lub administruje zasobami wspólnoty mieszkaniowej, to sporządza odrębne sprawozdania dla:

- swoich zasobów,
- zasobów wspólnoty mieszkaniowej.

**Spółdzielnie mieszkaniowe** nie wykazują mieszkań stanowiących odrębną własność.

Przy wykazywaniu **mieszkań** należy kierować się odrębnością konstrukcyjną tych jednostek, zgodnie z definicją samodzielnego lokalu mieszkalnego, zawartą w ustawie z dnia 24 czerwca 1994 r. o własności lokali (Dz. U. z 2000 r. Nr 80, poz. 903, z późn. zm.).

**Mieszkanie** – lokal składający się z jednej lub kilku izb łącznie z pomieszczeniami pomocniczymi, wybudowany lub przebudowany dla celów mieszkalnych, konstrukcyjnie wydzielony (trwałymi ścianami) w obrębie budynku, do którego to lokalu prowadzi niezależne wejście z klatki schodowej, ogólnego korytarza, wspólnej sieni bądź bezpośrednio z ulicy, podwórza lub ogrodu.

Przez pomieszczenia pomocnicze należy rozumieć: przedpokój, hol, łazienkę, ustęp, garderobę, spiżarnię, schowek i inne pomieszczenia znajdujące się w obrębie mieszkania, służące mieszkalnym i gospodarczym potrzebom mieszkańców.

**Powierzchnia użytkowa mieszkania** jest sumą powierzchni wszystkich pomieszczeń znajdujących się w obrębie mieszkania, a w szczególności: pokoi, kuchni (z oknem i bez okna), alków, spiżarni, przedpokoi, holi, łazienek, ubikacji, obudowanej werandy lub ganku oraz innych pomieszczeń służących mieszkalnym lub gospodarczym potrzebom mieszkańców lokalu, bez względu na ich przeznaczenie i sposób użytkowania. Nie zalicza się do powierzchni

użytkowej mieszkania powierzchni: balkonów, tarasów i loggii, antresol, szaf i schowków w ścianach, pralni, suszarni, strychów, piwnic i komórek przeznaczonych do przechowywania opału oraz powierzchni garaży.

**Jednostki sprawozdawcze** takie, jak **komunalne, zakład pracy, spółdzielnia mieszkaniowa, deweloper, TBS i inny podmiot** wypełniają **wiersze 1, 2, 4 i 5–8**.

W **wierszu 1** należy wykazać wszystkie mieszkania znajdujące się w budynkach w całości stanowiących własność jednostki sprawozdawczej oraz będące jej własnością i znajdujące się w budynkach wspólnot mieszkaniowych. Należy uwzględnić również mieszkania, które 31 XII nie były czasowo zamieszkałe, np. były w trakcie zmiany najemcy, w remoncie.

**Uwaga:** Jednostki **komunalne (gminy)** wykazują mieszkania łącznie z **lokalami socjalnymi i mieszkaniami chronionymi**.

W **wierszu 2** należy wykazać tylko te mieszkania, które stanowią własność jednostki sprawozdawczej, ale znajdują się w budynkach stanowiących współwłasność (objętych wspólnotami mieszkaniowymi).

**Wspólnota mieszkaniowa** wypełnia **wiersze 1, 3, 4**.

W **wierszu 1** wykazuje wszystkie mieszkania znajdujące się w budynku objętym wspólnotą, a w **wierszu 3** tylko te mieszkania, które stanowią własność osób fizycznych.

**Za mieszkania stanowiące własność osób fizycznych** uznaje się mieszkanie, do którego prawo własności posiada osoba fizyczna (jedna lub więcej, np. współmałżonkowie), przy czym osoba ta może być właścicielem całej nieruchomości, na której położone jest mieszkanie lub posiadać udział w nieruchomości wspólnej jako prawo związane z odrębną własnością lokalu mieszkalnego np. znajdującego się w budynku objętym wspólnotą mieszkaniową. Prawo własności całej nieruchomości lub tylko lokalu mieszkalnego z przypisaną częścią nieruchomości (tzw. udziałem w nieruchomości wspólnej) powinno być ujawnione w księdze wieczystej, a w razie jej braku w innym dokumencie potwierdzającym własność.

W **wierszu 4** należy podać dane o mieszkaniach niezamieszkałych.

Do **mieszkań niezamieszkałych należy zaliczyć** mieszkania, w których w dniu 31 XII roku sprawozdawczego nie była zameldowana (na pobyt stały lub czasowy) żadna osoba ani też nie mieszkała, nawet czasowo, żadna osoba bez zameldowania. Dotyczy to mieszkań nierozdysponowanych znajdujących się w budynkach nowo zbudowanych, oddanych do użytku, mieszkań będących w remoncie bądź wykwaterowanych do remontu, mieszkań niezamieszkałych z powodu toczącego się postępowania sądowego lub egzekucyjnego, mieszkań nieprzejętych do zasiedlenia z powodu ich złego stanu technicznego, mieszkań pozostających w rezerwie jednostki sprawozdawczej, także niezamieszkałych z innych przyczyn.

W **wierszach 5 do 8** należy wykazać mieszkania, w których w roku sprawozdawczym zachodził przypadek zmiany lokatora na skutek **przeprowadzki** – zmiany miejsca zamieszkania.

## **Dział 3. Zasoby będące własnością lub w zarządzie spółdzielni mieszkaniowej**

**Dział ten wypełniają tylko spółdzielnie mieszkaniowe.**

W **wierszu 1** należy wykazać lokale mieszkalne zajmowane na podstawie własnościowego spółdzielczego prawa do lokalu – ustawa z dnia 16 września 1982 r. – Prawo spółdzielcze (Dz. U. z 2003 r. Nr 188, poz. 1848, z późn. zm.) i ustawa z dnia 15 grudnia 2000 r. o spółdzielniach mieszkaniowych.

W **wierszu 2** należy wykazać lokale mieszkalne przekształcone z lokatorskiego na własnościowe spółdzielcze prawo do lokalu w 2013 r. na podstawie ustawy z dnia 18 grudnia 2009 r. o zmianie ustawy o spółdzielniach mieszkaniowych oraz o zmianie niektórych innych ustaw (Dz. U. Nr 223, poz. 1779).

W **wierszu 3** należy wykazać lokale mieszkalne będące przedmiotem sprzedaży, spółdzielczego prawa do lokalu w 2013 r., Dotyczy to lokali mieszkalnych, w których nastąpiła zmiana „lokatora” – posiadacza prawa.

W **wierszu 4** należy wykazać mieszkania stanowiące odrębną własność znajdujące się w budynkach będących własnością spółdzielni mieszkaniowej, w których nie powstały wspólnoty mieszkaniowe. Dotyczy mieszkań zarządzanych przez spółdzielnię mieszkaniową.

#### **Dział 4. Liczba członków spółdzielni mieszkaniowych**

*Dział ten wypełniają tylko spółdzielnie mieszkaniowe.*

W **rubryce 1** należy podać ogólną liczbę członków spółdzielni mieszkaniowych, w **rubryce 2** wyszczególnić liczbę kobiet.

#### **Dział 5. Lokalizacja zasobów mieszkaniowych stanowiących własność jednostki sprawozdawczej, osób fizycznych w budynkach wspólnot mieszkaniowych**

*Działu tego nie wypełniają jednostki komunalne (gminy i inne jednostki samorządu terytorialnego).*

W poszczególnych wierszach należy wykazać miasta i gminy wiejskie, na których terenie położone są zasoby mieszkaniowe będące własnością jednostki sprawozdawczej. W **rubryce 0** należy podać nazwę miasta (gminy), a w **rubryce 1** liczbę mieszkań znajdujących się na terenie tego miasta (gminy), w **rubryce 2** powierzchnię użytkową mieszkań z **rubryki 1**. Należy sprawdzić, czy suma mieszkań oraz ich powierzchni użytkowej ze wszystkich miast i gmin równa się liczbie mieszkań i powierzchni użytkowej mieszkań wykazanych w **dziale 2 w wierszu 1** odpowiednio w **rubryce 1** i **rubryce 2** (w przypadku wspólnot mieszkaniowych w **dziale 2 wierszu 3** odpowiednio w **rubryce 1** i **rubryce 2**).

#### **Dział 6. Zasoby mieszkaniowe sprzedane w latach 2012–2013**

W tym dziale należy wykazać mieszkania sprzedane w 2012 r. i 2013 r. lub zwrócone dawnym właścicielom przez jednostkę sprawozdawczą. Dane o mieszkaniach należy wykazać, podając: liczbę mieszkań i ich powierzchnię użytkową.

W **wierszu 1** należy podać dane o sprzedanych mieszkaniach w budynkach wielomieszkaniowych, które wcześniej stanowiły własność jednostki sprawozdawczej, a w dniu 31 XII nie wchodziły już w skład jej zasobów mieszkaniowych.

**Spółdzielnie mieszkaniowe w wierszach 1 i 2** wykazują mieszkania, dla których została wyodrębniona własność na

mocy ustawy z dnia 15 grudnia 2000 r. o spółdzielniach mieszkaniowych.

**Za mieszkania sprzedane należy uważać takie**, co do których zostały zawarte umowy o ustanowieniu odrębnej własności w formie aktu notarialnego (z dotychczasowym lokatorem lub innym). Jeżeli wskutek wykupu wszystkie mieszkania w budynku stały się własnością osób fizycznych lub innych podmiotów (ubyły z zasobów jednostki), to wszystkie sprzedane mieszkania należy wykazać w **wierszu 1** i **nie** uwzględniać tych mieszkań w **wierszu 2**.

W **wierszu 2** należy wykazać dane o mieszkaniach w budynkach, które zostały sprzedane w całości (pojedynczym) osobom fizycznym lub innym podmiotom na podstawie umowy zawartej w formie aktu notarialnego i w dniu 31 XII nie wchodziły już w skład zasobu mieszkaniowego jednostki sprawozdawczej.

W **wierszu 3** należy wykazać dane o mieszkaniach w budynkach zreprivatyzowanych w 2012 r. i 2013 r., tzn. takich, które zostały zwrócone dawnym właścicielom lub ich spadkobiercom i skreślone z zasobów mieszkaniowych jednostki sprawozdawczej.

#### **Dział 7. Zasoby mieszkaniowe przejęte i przekazane innym podmiotom oraz przeznaczone na cele niemieszkalne w latach 2012–2013**

W **wierszu 1** należy wykazać dane o liczbie mieszkań oraz ich powierzchni użytkowej, które w 2012 r. i 2013 r. w drodze umowy zawartej w formie aktu notarialnego zostały nieodpłatnie przejęte przez jednostkę sprawozdawczą od innych jednostek.

W **wierszu 2** należy wykazać dane o liczbie mieszkań oraz ich powierzchni użytkowej, które w 2012 r. i 2013 r. w drodze umowy zawartej w formie aktu notarialnego zostały nieodpłatnie przekazane innym jednostkom.

W **wierszu 3** należy wykazać lokale mieszkalne oraz ich powierzchnię użytkową, które w 2012 r. i 2013 r. zostały skreślone z zasobów mieszkaniowych jednostki sprawozdawczej w wyniku ich przekazania na cele niemieszkalne.

#### **Dział 8. Zaległości w opłatach za mieszkanie i podjęte działania egzekucyjne w mieszkaniach stanowiących własność jednostki sprawozdawczej oraz osób fizycznych w budynkach wspólnot mieszkaniowych**

W **wierszu 01 (rubryce 1)** należy wykazać liczbę mieszkań będących własnością jednostki sprawozdawczej, których lokatorzy zalegają z bieżącymi opłatami (za okres od 01.01.2013 r. do 31.12.2013 r.) za mieszkanie minimum przez 1 miesiąc. Z ogółu lokatorów zalegających z opłatami należy wyodrębnić tych, którzy zalegają z opłatami ponad 3 miesiące i wykazać ich w **rubryce 2**.

Spółdzielnie mieszkaniowe wykazują w tym wierszu wszystkich lokatorów zalegających z bieżącymi opłatami za mieszkanie spółdzielcze bez względu na tytuł prawny do mieszkania (własnościowe, lokatorskie, czy dla których ustanowiono odrębną własność). Nie należy w tym wierszu uwzględniać tych lokatorów, którzy bieżące opłaty uiszczają, a zalegają tylko ze spłatą kredytu mieszkaniowego.

**Wspólnoty mieszkaniowe** wykazują zaległości w opłatach za mieszkanie **tylko** w odniesieniu do mieszkań będących własnością **osób fizycznych**.

W **wierszu 02** należy podać łączne kwoty zaległych należności od lokatorów wykazanych w wierszu 01, uwzględniając również odsetki. Kwoty należy podać w tysiącach złotych z jednym miejscem po przecinku.

W **wierszu 03 i 04 (wypełniają tylko spółdzielnie mieszkaniowe)** należy podać liczbę lokatorów zalegających ze spłatą kredytu mieszkaniowego oraz kwotę zaległych rat kredytu wraz z odsetkami dotyczącymi zaległości w spłacie kredytu mieszkaniowego, którą kredytobiorcy winni uiszczać na konto spółdzielni.

Jeżeli lokator spółdzielni zalega z bieżącymi opłatami i ze spłatą kredytu mieszkaniowego, to należy uwzględnić go dwukrotnie: w **wierszach 01 i 02** i drugi raz w **wierszach 03 i 04**.

W **wierszu 05** należy wykazać dane dotyczące wniesionych do sądu spraw o eksmisję z lokali mieszkalnych w budynkach zarządzanych przez jednostkę sprawozdawczą, a także z lokali stanowiących własność jednostki sprawozdawczej, a zarządzanych przez inne podmioty. Dane powinny obejmować sprawy wniesione 2013 r. nieorzeczone przez sąd (niezakończone prawomocnym wyrokiem).

Do **wiersza 06** należy wyodrębnić, spośród postępowań eksmisyjnych wykazanych w **wierszu 05**, te postępowania, które zostały wniesione z powodu nieuiszczenia opłat za mieszkanie.

W **wierszach 07-08** należy wykazać liczbę orzeczonych przez sąd eksmisji z lokali mieszkalnych 2013 r., z wyodrębnieniem (w **wierszu 08**) orzeczonych eksmisji z powodu nieuiszczenia opłat za mieszkanie.

#### **Dział 9. Remonty mieszkań w budynkach stanowiących własność jednostki oraz wspólnot mieszkaniowych**

W tym dziale jednostki sprawozdawcze o **RJ#7** wykazują informacje o przeprowadzonych w roku sprawozdawczym remontach w mieszkaniach, które znajdują się w budynkach stanowiących **ich** własność, tj. bez mieszkań znajdujących się w budynkach objętych wspólnotami mieszkaniowymi **Wspólnota mieszkaniowa (RJ=7)** podaje dane o wszystkich mieszkaniach znajdujących się w jej budynku bez względu na to, czy stanowiły własność osób fizycznych, czy własność innych podmiotów.

Liczbę mieszkań w budynkach poddanych remontom należy podać w dwojakim ujęciu:

w **rubryce 1** należy podać ogólną liczbę mieszkań **w budynku po zakończonym remoncie**,

w **rubryce 2** tylko te mieszkania, które bezpośrednio „zyskały w wyniku remontu”, np. w przypadku remontu dachu - te mieszkania, które znajdują się na ostatniej kondygnacji i były narażone na zalewanie w czasie deszczu; w przypadku wymiany instalacji - liczbę mieszkań, w których wymieniono instalacje, np. jeżeli wymieniono tylko w jednym pionie - liczbę mieszkań w tym pionie.

W **wierszu 01** należy wykazać liczbę mieszkań znajdujących się w budynkach, w których zakończono remonty kapitalne.

Pod pojęciem „**remont kapitalny budynku**” rozumie się roboty remontowe mające na celu przywrócenie budynkowi pierwotnej lub prawie pierwotnej wartości technicznej i użytkowej. O zaliczeniu wykonanych remontów do kategorii remontu kapitalnego decyduje kryterium ilości (co najmniej 60 %) wszystkich podstawowych elementów budowlanych i instalacyjnych poddanych naprawom głównym bądź wymianom, których przeprowadzenie wymagało wykwaterowania osób z lokali mieszkalnych (wszystkich bądź niektórych).

Do podstawowych elementów budowlanych zalicza się: ściany konstrukcyjne, konstrukcje i krycie dachu, tynki zewnętrzne i wewnętrzne, stropy, stolarkę budowlaną, podłogi i piece grzewcze.

W **wierszach 02-04** należy wykazać liczbę mieszkań w budynkach, które wprawdzie nie podlegały remontowi kapitalnemu, ale przeprowadzono w nich (i zakończono) remont (wymianę) elementów budowlanych, wymienionych w formularzu (instalacje, dach, wymiana stolarki budowlanej).

Przy wymianie stolarki budowlanej (**wiersz 04**) na kłatkach schodowych należy uwzględnić wszystkie mieszkania znajdujące się na tej klatce.

Do instalacji w budynkach, które należy brać pod uwagę przy kwalifikowaniu remontu w budynku, zalicza się instalacje: wodociagową, kanalizacyjną, centralnego ogrzewania, ciepłej wody, gazu sieciowego, elektryczną i dźwigową.

**Wiersze 05-07** należy wypełnić w przypadku, gdy do tej pory nie były doprowadzone do budynków i mieszkań instalacje sanitarno-techniczne (wodociąg, kanalizacja, centralne ogrzewanie, ciepła woda, gaz sieciowy). Dotyczy to budynków i mieszkań w tych budynkach, które wcześniej tych instalacji nie miały.

W **wierszu 10 nie należy sumować danych z wierszy od 05 do 09**, lecz wpisać liczbę mieszkań, do których doprowadzono nowe instalacje, licząc mieszkanie, niezależnie od liczby doprowadzonych nowych instalacji, tylko jeden raz.

Przykładowo: jeśli do budynku dwumieszkaniowego doprowadzono instalacje: wodociąg, kanalizację i gaz sieciowy, a do budynku dziesięciemieszkaniowego tylko gaz sieciowy, to zapisy w poszczególnych wierszach będą następujące: **wiersz 05 rubryka 1 - 2; wiersz 06 rubryka 1 - 2; wiersze 07, 08 we wszystkich rubrykach -** pozostają niewypełnione; **wiersz 09 rubryka 1 - 12; wiersz 10 rubryka 1 - 12.**

W **wierszu 11 (rubryka 2)** należy wykazać te mieszkania, które mają ścianę ocieploną.

#### **Dział 10. Zieleni osiedlowa**


W tej kategorii należy ująć tereny zieleni osiedlowej administrowanej przez jednostkę.

Podmioty zarządzające osiedlami, zespołami budynków w różnych gminach/miastach/dzielnicach Warszawy wpisują dane o terenach zieleni osiedlowej według ich lokalizacji, podając w kolejnych wierszach nazwy gmin/miast/dzielnicy w Warszawie.

**Urzędy gmin informacje o zieleni osiedlowej administrowanej przez gminę wykazują na formularzu SG-01 Statystyka gminy: leśnictwo i ochrona środowiska.**

W **kolumnie 1** należy podać powierzchnię terenów zieleni osiedlowej, tzn. trawników, kwietników towarzyszących zabudowie mieszkaniowej, które mogą także tworzyć kompozycje zieleni o charakterze parkowym, z elementami nasadzeń drzew i krzewów. Do powierzchni tej należy wliczyć także tereny boisk, placów do gier itp. obiektów porośniętych zielenią, o ile nie są one wyodrębnione do użytku publicznego. Tereny zieleni osiedlowej pełnią funkcję wypoczynkową, izolacyjną i estetyczną.

W **kolumnie 2** należy podać długość żywopłotów formowanych i nieformowanych, na które składa się roślinność krzewiasta towarzysząca zabudowie mieszkaniowej.

|  |  |   |
|--|--|---|
|  <b>GŁÓWNY URZĄD STATYSTYCZNY</b> , al. Niepodległości 208, 00-925 Warszawa <span style="float: right;"><i>www.stat.gov.pl</i></span> |  |   |
| Nazwa i adres jednostki sprawozdawczej   | <b>M-06</b><br><b>Sprawozdanie o wodociągach,<br/> kanalizacji i wywozie nieczystości<br/> ciekłych gromadzonych<br/> w zbiornikach bezodpływowych</b> | Portal sprawozdawczy GUS<br>www.stat.gov.pl<br><br>Urząd Statystyczny<br>20-068 Lublin<br>ul. St. Leszczyńskiego 48 |
| Numer identyfikacyjny - REGON  | <b>za 2013 r.</b>  | Przekazać w terminie do<br>2 lutego 2014 r.   |

**Obowiązek przekazywania danych statystycznych wynika z art. 30 pkt 3 ustawy z dnia 29 czerwca 1995 r. o statystyce publicznej (Dz. U. z 2012 r. poz. 591, z późn. zm.) oraz rozporządzenia Rady Ministrów z dnia 9 listopada 2012 r. w sprawie programu badań statystycznych statystyki publicznej na rok 2013 (Dz. U. poz. 1391, z późn. zm.).**

*(e-mail sekretariatu jednostki sporządzającej sprawozdanie – WYPEŁNIĆ WIELKIMI LITERAMI)*

### Dział 1. Eksploatacja wodociągu i kanalizacji

| Wyszczególnienie |  |  | Lp.  | Wykonanie w dam <sup>3</sup> <sup>a)</sup><br>(1 dam <sup>3</sup> = 1 tys. m <sup>3</sup> ) |  |
|------------------|--|--|--|---|--|
| 0                |  |  | 1  |   |  |
| Wodociąg         | woda pobrana z ujęć                        | razem  | 01   |   |  |
|                  |  | w tym z ujęć powierzchniowych  | 02   |   |  |
|                  | woda pobrana na własne cele technologiczne |  | 03   |   |  |
|                  | straty wody                                |  | 04   |   |  |
|                  | zakup hurtowy wody                         | razem  | 05   |   |  |
|                  |  | w tym z zagranicy  | 06   |   |  |
|                  | sprzedaż hurtowa wody                      | razem  | 07   |   |  |
|                  |  | w tym za granicę   | 08   |   |  |
|                  | woda dostarczona<br>(zużycie wody)         | razem  |  | 09  |  |
|                  |  | z tego   | gospodarstwom domowym i indywidualnym gospodarstwom rolnym | 10  |  |
|                  |  |  | na cele produkcyjne  | 11  |  |
|                  |  | pozostałe cele   |  | 12  |  |
| Kanalizacja      | ścieki odprowadzone                        | od gospodarstw domowych i indywidualnych gospodarstw rolnych   | 13   |   |  |
|                  |  | od jednostek działalności produkcyjnej (przedsiębiorstw, zakładów przemysłowych, budownictwa, transportu itp.) | 14   |   |  |

<sup>a)</sup> Z jednym znakiem po przecinku.

### Dział 2. Urządzenia wodociągowe i kanalizacyjne

| Wyszczególnienie  |                  |                             | Lp. | Stan na koniec roku |
|---|------------------|-----------------------------|-----|---------------------|
| 0   |                  |                             | 1   |                     |
| Dobowa zdolność produkcyjna czynnych urządzeń w m <sup>3</sup> /d | ujęć wody        | razem                       | 1   |                     |
|   |                  | w tym ujęć powierzchniowych | 2   |                     |
|   | uzdatniania      |                             | 3   |                     |
|   | całego wodociągu |                             | 4   |                     |
| Liczba przyłączy prowadzących do budynków i innych obiektów       |                  | wodociągowych               | 5   |                     |
|   |                  | kanalizacyjnych             | 6   |                     |





**Dział 4. Nieczystości ciekłe wywiezione w ciągu roku do oczyszczalni ścieków lub stacji zlewnych**

| Lp. | Nazwa gminy <sup>a)</sup> | Nieczystości ciekłe odebrane własnym środkiem transportu                  |                        |                                    |   |
|-----|---------------------------|---|------------------------|------------------------------------|---|
|     |                           | ogółem  | z gospodarstw domowych | z budynków użyteczności publicznej | od jednostek prowadzących działalność gospodarczą |
|     |                           | w $\text{dam}^3$ <sup>b)</sup> ( $1 \text{ dam}^3 = 1 \text{ tys. m}^3$ ) |                        |                                    |   |
|     | 0                         | 1   | 2                      | 3                                  | 4   |
| 01  | <b>Ogółem</b>             |   |                        |                                    |   |
| 02  |                           |   |                        |                                    |   |
| 03  |                           |   |                        |                                    |   |
| 04  |                           |   |                        |                                    |   |
| 05  |                           |   |                        |                                    |   |
| 06  |                           |   |                        |                                    |   |
| 07  |                           |   |                        |                                    |   |
| 08  |                           |   |                        |                                    |   |
| 09  |                           |   |                        |                                    |   |
| 10  |                           |   |                        |                                    |   |

<sup>a)</sup> Dla gminy miejsko-wiejskiej w rozbiu na część miejską i wiejską. <sup>b)</sup> Z dwoma znakami po przecinku.

|   |   |  |
|---|---|--|
| Proszę podać szacunkowy czas (w minutach) przeznaczony na przygotowanie danych dla potrzeb wypełnienia formularza | 1 |  |
| Proszę podać szacunkowy czas (w minutach) przeznaczony na wypełnienie formularza                                  | 2 |  |

(e-mail osoby sporządzającej sprawozdanie – WYPEŁNIAĆ WIELKIMI LITERAMI)

(imię, nazwisko i telefon osoby sporządzającej sprawozdanie)

(miejsowość, data)

(pieczęć imienna i podpis osoby działającej w imieniu sprawozdawcy)





Jeżeli jednak część wody uzdatniana jest na filtrach powolnych, a część na urządzeniach koagulacyjnych i na filtrach pospiesznych, podawać należy jako zdolność urządzeń uzdatniania wody (wiersz 3) – sumę zdolności produkcyjnych urządzeń tych systemów oczyszczania.

W odniesieniu do systemu filtrów pospiesznych należy pamiętać, że w przypadku różnicy między zdolnością produkcyjną urządzeń koagulacyjnych i zdolnością produkcyjną filtrów decydująca jest mniejsza z tych wielkości.

Przez dobową zdolność produkcyjną całego wodociągu (wiersz 4) należy rozumieć tę ilość wody, jaka przy uwzględnieniu możliwości produkcyjnych wszystkich urządzeń istniejących w końcu roku, tj. ujęć wody, stacji oczyszczania (uzdatniania) wody oraz pompowni, może być wyprodukowana w ciągu 24 godzin.

Przykłady obliczania dobowej zdolności produkcyjnej całego wodociągu:

a) przy założeniu, że wodociąg posiada jedno ujęcie wody:

| Dobowa zdolność produkcyjna w m <sup>3</sup> |                                 |          |                  |
|--|---------------------------------|----------|------------------|
| urządzeń                                     |                                 |          | całego wodociągu |
| ujęcia wody                                  | oczyszczania (uzdatniania wody) | pompowni |                  |
| 10500  | 9000                            | 11000    | 9000             |

W powyższym przykładzie przyjęto, jako dobową zdolność produkcyjną całego wodociągu, zdolność produkcyjną stacji oczyszczania (uzdatniania) w oparciu o urządzenia o najniższej dobowej zdolności produkcyjnej.

b) przy założeniu, że wodociąg posiada kilka ujęć wody:

| Oznaczenie ujęcia | Dobowa zdolność produkcyjna w m <sup>3</sup> |                                 |          | całego wodociągu |
|-------------------|--|---------------------------------|----------|------------------|
|                   | urządzeń                                     |                                 |          |                  |
|                   | ujęcia wody                                  | oczyszczania (uzdatniania wody) | pompowni |                  |
| I                 | 15500  | 14000                           | 14500    | 14000            |
| II                | 10500  | 11000                           | 9000     | 9000             |
| III               | 16500  | 18000                           | 17500    | 16500            |
| IV                | 8500   | 8500                            | 8500     | 8500             |
| Razem             | 51000  | 51500                           | 49500    | 48000            |

W powyższym przykładzie przyjęto dobową zdolność produkcyjną całego wodociągu, tj. sumę zdolności produkcyjnych wszystkich czterech ujęć wody

$$(14000 \text{ m}^3 + 9000 \text{ m}^3 + 16500 \text{ m}^3 + 8500 \text{ m}^3 = 48000 \text{ m}^3).$$

Jeżeli woda nie wymaga oczyszczania (uzdatniania) i przesyłana jest do sieci wodociągowej, wówczas jako dobową zdolność produkcyjną całego wodociągu przyjmuje się możliwości przepompowywania.

Jeżeli przedsiębiorstwo (zakład) wodociągów i kanalizacji korzysta z wody znajdującej się w zbiornikach wyrównawczych, wówczas dobową zdolność produkcyjną wodociągu należy zwiększyć o taką ilość wody, która w razie potrzeby może być wtłoczona do sieci wodociągowej w ciągu doby.

**W wierszach 5 i 6** należy podać liczbę czynnych przyłączy prowadzących do budynków, innych obiektów oraz źródeł ulicznych podwórzowych lub wpustów podwórzowych.

**Uwaga!** Bez względu na rodzaj własności należy wykazać wszystkie przyłącza wodociągowe, do których jednostka dostarcza wodę i przyłącza kanalizacyjne, od których jednostka odbiera ścieki.

### Dział 3. Niektóre dane o wodociągach i kanalizacji

**W rubryce 1** należy podać długość czynnych przewodów magistralnych zwanych również siecią przesyłową lub tranzytową.

Do sieci przesyłowej należy zaliczyć przewody wodociągowe, których zadaniem jest doprowadzenie wody do sieci wodociągowej rozdzielczej, do pierwszego rozgałęzienia (połączenia do budynków lub źródłu ulicznego) oraz do zbiorników wyrównawczych. W przypadku gdy przewody przesyłowe nie da się ściśle wyodrębnić ze względu na funkcje (przewód doprowadza wodę do sieci rozdzielczej, a jednocześnie sam spełnia rolę sieci rozdzielczej, bo ma przyłącza do budynków i innych obiektów), należy uznać, że są to przewody sieci rozdzielczej i wykazać tylko w rubryce 2.

**W rubryce 2** należy podać długość przewodów wodociągowych sieci rozdzielczej, ulicznej służących do rozprowadzania wody po

terenie (miasta, wsi) do odbiorców tylko na odcinku od sieci magistralnej do miejsc przyłączy do budynków (bez tych przyłączy). Do sieci rozdzielczej nie zalicza się przyłączy prowadzących od przewodu ulicznego do budynków lub innych obiektów.

**W rubryce 3** należy podać liczbę [w szt.] czynnych przyłączy od przewodu ulicznego, prowadzących do 1 lub więcej budynków mieszkalnych, zbiorowego zamieszkania. Gdy do jednego budynku mieszkalnego prowadzi kilka przyłączy, należy podać liczbę wszystkich przyłączy. Wielkość podana w wierszu 01 musi być mniejsza lub równa wielkości wykazanej w dziale 2 wiersz 5.

**Uwaga!** Bez względu na rodzaj własności należy wykazać wszystkie przyłącza wodociągowe, do których jednostka dostarcza wodę.

**W rubryce 4** należy podać ilość wody pobranej z ujęć w ciągu roku sprawozdawczego wg gmin. Ilość wykazana w wierszu 01 musi być równa ilości wykazanej w dziale 1 wiersz 01.

**W rubryce 5** należy podać ilość wody pobieranej z ujęć wód powierzchniowych. Ilość wykazana w wierszu 01 musi być równa ilości wykazanej w dziale 1 wiersz 02.

**W rubryce 6** należy podać łączną ilość wody dostarczonej. Ilość wody wykazana w wierszu 01 musi być równa ilości wykazanej w dziale 1 wiersz 09.

**W rubryce 7** należy podać ilość wody bezpośrednio dostarczonej gospodarstwom domowym, indywidualnym gospodarstwom rolnym i osobom zamieszkałym w obiektach długotrwałego zbiorowego zamieszkania (internaty, domy studenckie, hotele pracownicze, domy dziecka, domy opieki społecznej dla osób przewlekle chorych lub upośledzonych, klasztory, domy zakonne). Ilość wykazana w wierszu 01 musi być równa ilości wykazanej w dziale 1 wiersz 10.

**W rubryce 8** należy wykazać czynne źródła uliczne powszechnie dostępne dla ludności, tj. krany wmontowane do sieci wodociągowej na ulicy, placu, drodze itp. w rejonie istniejących budynków mieszkalnych, z których korzysta ludność na potrzeby gospodarstw domowych. W rubryce tej nie należy wykazywać: studni, hydrantów przeciwpożarowych, źródeł przeznaczonych wyłącznie do obsługi dworców kolejowych, zabudowań gospodarczych, produkcyjnych, usługowych oraz źródeł podwórzowych.

**W rubryce 9** należy uwzględnić długość eksploatowanej sieci kanałów krytych (bez przykanalików) łącznie z kolektorami (tj. przewodami odprowadzającymi ścieki do odbiorników ścieków – oczyszczalni ścieków, rzek, jezior), prowadzącej do budynków i innych obiektów, do której zalicza się sieć ogólnospławna i na ścieki bytowo-gospodarcze.

**W rubryce 10** należy podać liczbę [w szt.] przyłączy – przykanalików – tj. przewodów odprowadzających ścieki z budynków mieszkalnych, zbiorowego zamieszkania, wpustów podwórzowych. Gdy do jednego budynku mieszkalnego prowadzi kilka przyłączy, należy podać liczbę wszystkich przyłączy. Wielkość podana w wierszu 01 musi być mniejsza lub równa wielkości wykazanej w dziale 2 wiersz 6.

**Uwaga!** Bez względu na rodzaj własności należy wykazać wszystkie przyłącza kanalizacyjne, od których jednostka odbiera ścieki.

**W rubryce 11** należy wykazać ścieki odprowadzone w ciągu roku sprawozdawczego siecią kanalizacyjną bezpośrednio do wód lub do ziemi, tzn. ilość ścieków, która nie została odprowadzona do oczyszczalni ścieków, pracującej na sieci kanalizacyjnej.


**Uwaga!** Nie należy uwzględniać wód opadowych, infiltracyjnych oraz ścieków odprowadzonych do zbiorników bezodpływowych (szamb) i przydomowych oczyszczalni ścieków, a następnie dowiezionych do oczyszczalni ścieków.

### Dział 4. Nieczystości ciekłe wywiezione w ciągu roku do oczyszczalni ścieków lub stacji zlewnych

W dziale tym należy osobno podać ilość odebranych nieczystości ciekłych, tzn. ścieków gromadzonych przejściowo w zbiornikach bezodpływowych (szambach) pochodzących z gospodarstw domowych, budynków użyteczności publicznej i budynków jednostek prowadzących działalność gospodarczą.

Jednostki wypełniają ten dział tylko w przypadku, gdy odbierają nieczystości ciekłe własnym środkiem transportu.

**Uwaga!** Do nieczystości ciekłych nie zalicza się ścieków odprowadzanych siecią kanalizacyjną.

|  |  |  |  |   |  |
|--|--|--|--|---|--|
|  <b>GLÓWNY URZĄD STATYSTYCZNY</b> , al. Niepodległości 208, 00-925 Warszawa<br>Nazwa i adres jednostki sprawozdawczej |  | Portal sprawozdawczy GUS<br>www.stat.gov.pl<br>www.stat.gov.pl   |  | www.stat.gov.pl                           |  |
| <b>M-09</b><br><b>Sprawozdanie o wywozie i unieszkodliwianiu odpadów komunalnych</b>   |  | Urząd Statystyczny<br>20-068 Lublin<br>ul. St. Leszczyńskiego 48 |  | Przekazać w terminie do 20 lutego 2014 r. |  |
| Numer identyfikacyjny - REGON  |  | za 2013 r.   |  |   |  |

Obowiązek przekazywania danych statystycznych wynika z art. 30 pkt 3 ustawy z dnia 29 czerwca 1995 r. o statystyce publicznej (Dz. U. z 2012 r. poz. 591, z późn. zm.) oraz rozporządzenia Rady Ministrów z dnia 9 listopada 2012 r. w sprawie programu badań statystycznych statystyki publicznej na rok 2013 (Dz. U. poz. 1391, z późn. zm.).

(e-mail sekretariatu, jednostki sporządzającej sprawozdanie – WYPEŁNIAC WIELKIMI LITERAMI)

**Uwaga!**

1. *Jednostka prowadząca działalność na terenie różnych województw sporządza odrębne sprawozdanie M-09 dla każdego województwa. Komplet sprawozdań należy przesłać do Urzędu Statystycznego w Lublinie.*
2. *W sprawozdaniu należy podać dane oddzielnie dla miasta i obszaru wiejskiego.*

**Dział 1. Odpady komunalne zebrane w ciągu roku**

| Lp. | Nazwa gminy   | Odpady ogółem (bez zebranych selektywnie) |                    | zebrane z         |                      | Liczba budynków mieszkalnych objętych odbieraniem odpadów z gospodarstw domowych |   |   |   |   |
|-----|---------------|---|--------------------|-------------------|----------------------|--|---|---|---|---|
|     |               | dam <sup>3 a), b)</sup>                   | tony <sup>b)</sup> | usług komunalnych | gospodarstw domowych |  |   |   |   |   |
|     |               | 1   | 2                  | 3                 | 4                    | 5  | 6 | 7 | 8 | 9 |
| 01  | <b>Ogółem</b> |   |                    |                   |                      |  |   |   |   |   |
| 02  |               |   |                    |                   |                      |  |   |   |   |   |
| 03  |               |   |                    |                   |                      |  |   |   |   |   |
| 04  |               |   |                    |                   |                      |  |   |   |   |   |
| 05  |               |   |                    |                   |                      |  |   |   |   |   |
| 06  |               |   |                    |                   |                      |  |   |   |   |   |
| 07  |               |   |                    |                   |                      |  |   |   |   |   |

<sup>a)</sup> 1 dam<sup>3</sup> = 1 tys. m<sup>3</sup>. <sup>b)</sup> Z dwoma znakami po przecinku.

**Dział 2. Odpady komunalne zebrane selektywnie i wysegregowane z frakcji suchej w ciągu roku**

| Lp. | Wyszczególnienie                        | Odpady zebrane selektywnie i wysegregowane z frakcji suchej <sup>a)</sup> |                  |       |                   |        |                    |               |                  |                         |    |                             |    |
|-----|---|---|------------------|-------|-------------------|--------|--------------------|---------------|------------------|-------------------------|----|-----------------------------|----|
|     |   | razem   | papier i tektura | szkło | tworzywa sztuczne | metale | odzież i tekstylia | niebezpieczne | wielkogabarytowe | ulegające biodegradacji |    | opakowania wielomateriałowe |    |
|     |   | 1   | 2                | 3     | 4                 | 5      | 6                  | 7             | 8                | 9                       | 10 | 11                          | 12 |
| 01  | <b>Ogółem</b>                           |   |                  |       |                   |        |                    |               |                  |                         |    |                             |    |
| 02  | Handel, mały biznes, biura i instytucje |   |                  |       |                   |        |                    |               |                  |                         |    |                             |    |
| 03  | Usługi komunalne                        |   |                  |       |                   |        |                    |               |                  |                         |    |                             |    |
| 04  | Gospodarstwa domowe                     |   |                  |       |                   |        |                    |               |                  |                         |    |                             |    |

<sup>a)</sup> Odpady wysegregowane z frakcji suchej wykazują wyłączenie jednostki zajmujące się ich segregacją. <sup>b)</sup> Z jednym znakiem po przecinku.









do procesów odzysku, w tym recyklingu, odzysku energii, termicznego przekształcania lub składowania.

**W rubrykach 2-6** należy podać ilości odpadów wytworzonych w procesach mechaniczno-biologicznego przetwarzania zmieszanych odpadów komunalnych kierowanych zgodnie z hierarchią postępowania z odpadami do odzysku albo unieszkodliwienia.

**W rubryce 3 (9)** należy podać ilości komunalnych przekształconych termicznie z odzyskiem energii, czyli użytych jako środka do wytworzenia energii cieplnej. Przez termiczne przekształcanie odpadów należy rozumieć spalanie odpadów przez ich utlenianie oraz inne procesy termicznego przekształcania odpadów, w tym pirolizę, zgazowanie i proces plazmowy, o ile substancje powstające podczas tych procesów termicznego przekształcania odpadów są następnie spalane.

**W rubryce 5 (11)** należy podać ilości odpadów skierowanych do procesów recyklingu. Przez recykling rozumie się taki odzysk, który polega na powtórnym przetwarzaniu substancji lub materiałów zawartych w odpadach w procesie produkcyjnym w celu uzyskania substancji lub

materiału o przeznaczeniu pierwotnym lub o innym przeznaczeniu, z wyjątkiem odzysku energii.

**W rubryce 6 (12)** należy wykazać ilości odpadów skierowanych do procesów biologicznego przetwarzania, przez które rozumie się procesy prowadzone w warunkach tlenowych lub beztlenowych z udziałem mikroorganizmów, w wyniku których następują zmiany właściwości fizycznych, chemicznych lub biologicznych odpadów.

**W rubryce 7** należy wykazać ilość odpadów skierowanych do procesów sortowania. Nie należy tu ujmować odpadów wykazanych w rubryce 1.

**W rubrykach 8-12** należy podać ilości odpadów komunalnych wytworzonych w procesach sortowania kierowanych zgodnie z hierarchią postępowania z odpadami do odzysku albo unieszkodliwienia.

**W rubryce 13** należy wykazać ilości odpadów komunalnych unieszkodliwionych przez składowanie na składowiskach odpadów innych niż obojętne i niebezpieczne. Nie należy tu ujmować odpadów wytworzonych w procesach mechaniczno-biologicznego przetwarzania lub sortowania wykazanych w rubrykach 2 lub 8.


### Wykaz odpadów komunalnych wg załącznika do rozporządzenia Ministra Środowiska z dnia 27 września 2001 r. w sprawie katalogu odpadów (Dz. U. Nr 112, poz. 1206)

|           |   |              |   |
|-----------|---|--------------|---|
| 20        | <b>Odpady komunalne</b>   |              |   |
| 20 01     | <b>Odpady komunalne łącznie z frakcjami gromadzonymi selektywnie</b>  |              |   |
| 20 01 01  | <b>Odpady komunalne segregowane i gromadzone selektywnie</b>  |              |   |
| 20 01 02  | Papier i tektura  | 20 01 35*    | Zużyte urządzenia elektryczne i elektroniczne inne niż wymienione w 20 01 21 i 20 01 23 zawierające niebezpieczne składniki <sup>6)</sup> |
| 20 01 08  | Szkoło  | 20 01 36     | Zużyte urządzenia elektryczne i elektroniczne inne niż wymienione w 20 01 21, 20 01 23 oraz 20 01 35                                      |
| 20 01 10  | Odpady kuchenne ulegające biodegradacji   | 20 01 37*    | Drewno zawierające substancje niebezpieczne   |
| 20 01 11  | Odzież  | 20 01 38     | Drewno inne niż wymienione w 20 01 37   |
| 20 01 13* | Tekstylia   | 20 01 39     | Tworzywa sztuczne   |
| 20 01 13* | Rozpuszczalniki   | 20 01 40     | Metale  |
| 20 01 14* | Kwasy   | 20 01 41     | Odpady zmiotek wentylacyjnych   |
| 20 01 15* | Alkalia   | 20 01 80     | Środki ochrony roślin inne niż wymienione w 20 01 19  |
| 20 01 17* | Odezynniki fotograficzne  | 20 01 99     | Inne niewymienione frakcje zbierane w sposób selektywny   |
| 20 01 19* | Środki ochrony roślin I i II klasy toksyczności (bardzo toksyczne i toksyczne, np.: herbicydy, insektycydy)   | <b>20 02</b> | <b>Odpady z ogrodów i parków (w tym z cmentarzy)</b>  |
| 20 01 21* | Lampy fluorescencyjne i inne odpady zawierające rtęć  | 20 02 01     | Odpady ulegające biodegradacji  |
| 20 01 23* | Urządzenia zawierające freony   | 20 02 02     | Gleba i ziemia, w tym kamienie  |
| 20 01 25  | Oleje i tłuszcze jadalne  | 20 02 03     | Inne odpady nieulegające biodegradacji  |
| 20 01 26* | Oleje i tłuszcze inne niż wymienione w 20 01 25   | <b>20 03</b> | <b>Inne odpady komunalne</b>  |
| 20 01 27* | Farby, tusze, farby drukarskie, kleje, lepiszcze i żywice zawierające substancje niebezpieczne  | 20 03 01     | Niesegregowane (zmieszane) odpady komunalne   |
| 20 01 28  | Farby, tusze, farby drukarskie, kleje, lepiszcze i żywice inne niż wymienione w 20 01 27  | 20 03 02     | Odpady z targowisk  |
| 20 01 29* | Detergenty zawierające substancje niebezpieczne   | 20 03 03     | Odpady z czyszczenia ulic i placów  |
| 20 01 30  | Detergenty inne niż wymienione w 20 01 29   | 20 03 04     | Szlamy ze zbiorników bezodpływowych służących do gromadzenia nieczystości   |
| 20 01 31* | Leki cytotoksyczne i cytostatyczne  | 20 03 06     | Odpady ze studzienek kanalizacyjnych  |
| 20 01 32  | Leki inne niż wymienione w 20 01 31   | 20 03 07     | Odpady wielkogabarytowe   |
| 20 01 33* | Baterie i akumulatory łącznie z bateriami i akumulatorami wymienionymi w 16 06 01, 16 06 02 lub 16 06 03 oraz niesortowane baterie i akumulatory zawierające te baterie | 20 03 99     | Odpady komunalne niewymienione w innych podgrupach  |
| 20 01 34  | Baterie i akumulatory inne niż wymienione w 20 01 33  |              |   |

Dwie pierwsze cyfry oznaczają grupę odpadów wskazującą źródło powstawania odpadów. Oznaczenie grupy odpadów łącznie z dwiema następnymi cyframi identyfikuje podgrupę odpadów, a kod składający się z sześciu cyfr identyfikuje rodzaj odpadów.

<sup>6)</sup> Do niebezpiecznych składników z elektrycznych i elektronicznych urządzeń można zaliczyć akumulatory i baterie wymienione w 16 06 i oznaczone jako niebezpieczne, przelączniki trzęciowe, szkło z lamp kineskopowych i inne szkło aktywne itp.

\* Odpady niebezpieczne.

|   |   |   |
|---|---|---|
|  <b>GŁÓWNY URZĄD STATYSTYCZNY</b> , al. Niepodległości 208, 00-925 Warszawa <a href="http://www.stat.gov.pl">www.stat.gov.pl</a> |   |   |
| Nazwa i adres jednostki sprawozdawczej  | <b>OD-1</b><br><b>Żłobki</b><br><b>i kluby dziecięce</b><br><hr/> <b>za 2013 r.</b> | Portal sprawozdawczy GUS<br><a href="http://www.stat.gov.pl">www.stat.gov.pl</a><br>Urząd Statystyczny<br>31- 223 Kraków<br>ul. Kazimierza Wyki 3 |
| Numer identyfikacyjny – REGON   |   | Przekazać w terminie do<br>30 stycznia 2014 r.  |

Obowiązek przekazywania danych statystycznych wynika z art. 30 pkt 3 ustawy z dnia 29 czerwca 1995 r. o statystyce publicznej (Dz. U. z 2012 r. poz. 591, z późn. zm.) oraz rozporządzenia Rady Ministrów z dnia 9 listopada 2012 r. w sprawie programu badań statystycznych statystyki publicznej na rok 2013 (Dz. U. poz. 1391, z późn. zm.).

(e-mail sekretariatu jednostki sporządzającej sprawozdanie – WYPEŁNIĆ WIELKIMI LITERAMI)

### Dział 1. Dane ogólne (stan w dniu 31 XII)

|   |  |   |   |
|---|--|---|---|
| 1 | Jednostka organizacyjna <sup>a)</sup>  | 1 | żłobek                                    |
|   |  | 2 | klub dziecięcy                            |
|   |  | 3 | oddział żłobkowy                          |
|   |  | 4 | inna jednostka <sup>b)</sup>              |
| 2 | Czas pracy placówki <sup>a) c)</sup>   | 1 | do 5 godzin dziennie                      |
|   |  | 2 | powyżej 5 do 10 godzin dziennie           |
|   |  | 3 | powyżej 10 godzin dziennie                |
| 3 | Czy zdarzały się przypadki dłuższego czasu pracy placówki niż ustalony?  | 1 | tak                                       |
|   |  | 2 | nie                                       |
| 4 | Miejsca według stanu w dniu 31 XII (miejsca uruchomione na stałe, niezależnie od rodzaju sprzętu – łóżko, leżak) |   |   |
| 5 | Przystosowanie jednostki do potrzeb osób niepełnosprawnych <sup>a) d)</sup>                                      | 1 | pochylnia/podjazd/platforma <sup>e)</sup> |
|   |  | 2 | drzwi automatycznie otwierane             |
|   |  | 3 | winda                                     |
|   |  | 4 | udogodnienia dla osób niewidomych         |
|   |  | 5 | inne                                      |
|   |  | 6 | brak udogodnień                           |

<sup>a)</sup> Należy zakreślić właściwą odpowiedź wraz z symbolem cyfrowym.

<sup>b)</sup> Prowadząca działalność gospodarczą, polegającą na sprawowaniu opieki nad dziećmi do lat 3 i nie wpisana do rejestru żłobków i klubów dziecięcych, prowadzonego przez wójta, burmistrza lub prezydenta miasta.

<sup>c)</sup> Czas pracy placówki oznacza czas pobytu dzieci, a nie czas pracy personelu.

<sup>d)</sup> Można zakreślić więcej niż jedną odpowiedź.

<sup>e)</sup> Nie dotyczy udogodnień dla wózków dziecięcych.



**Dział 2. Dzieci w placówce**

| Wyszczególnienie                     |  | Ogółem | W tym dziewczynki | Wyszczególnienie         |                | Ogółem | W tym dziewczynki |
|--------------------------------------|--|--------|-------------------|--------------------------|----------------|--------|-------------------|
| 0                                    |  | 1      | 2                 | 0                        |                | 1      | 2                 |
| Dzieci                               | stan w dniu 31 XII (wiersz 2 – wiersz 4 lub suma wierszy 6-10) | 1      |                   | Dzieci (z w. 1) w wieku: | 0 lat          | 6      |                   |
|                                      | przebywające w ciągu roku <sup>a)</sup>                        | 2      |                   |                          | 1              | 7      |                   |
|                                      | niepełnosprawne w ciągu roku <sup>a) b)</sup>                  | 3      |                   |                          | 2              | 8      |                   |
|                                      | wypisane   | 4      |                   |                          | 3              | 9      |                   |
| Osobodni pobytu dzieci <sup>c)</sup> | 5  |        | X                 |                          | 4 lat i więcej | 10     |                   |

<sup>a)</sup> Dziecko uczęszczające do placówki w I i II połowie roku kalendarzowego liczone jest tylko raz.

<sup>b)</sup> Niepełnosprawność prawna (posiadanie prawnego potwierdzenia niepełnosprawności) lub biologiczna (ograniczenie w wykonywaniu podstawowych czynności charakterystycznych dla osób w danym wieku).

<sup>c)</sup> Łączna liczba dni pobytu wszystkich dzieci przebywających w placówce w roku sprawozdawczym.

**Dział 3. Personel - stan w dniu 31 XII**

| Wyszczególnienie               |   | Ogółem <sup>a)</sup> | W tym kobiety | Z ogółem pracujący, dla których jest to główne miejsce pracy <sup>b)</sup> |
|--------------------------------|---|----------------------|---------------|--|
| 0                              |   | 1                    | 2             | 3  |
| Ogółem (suma wierszy 2-3)      | 1 |                      |               |  |
| Lekarze                        | 2 |                      |               |  |
| Opiekunowie (suma wierszy 4-8) | 3 |                      |               |  |
| Pielęgniarki                   | 4 |                      |               |  |
| Położne                        | 5 |                      |               |  |
| Nauczyciele <sup>c)</sup>      | 6 |                      |               |  |
| Opiekunki dziecięce            | 7 |                      |               |  |
| Pozostali opiekunowie          | 8 |                      |               |  |
| Wolontariusze w ciągu roku     | 9 |                      |               | X  |

<sup>a)</sup> Należy wykazać wszystkie osoby pracujące, niezależnie od formy zatrudnienia (umowy o pracę i inne umowy cywilno-prawne). Oddziały żłobkowe wykazują personel zatrudniony na potrzeby oddziału.

<sup>b)</sup> Pracą główną jest ta praca, która zwykle zajmuje więcej czasu. Jeżeli prace zajmują taką samą ilość czasu, pracą główną jest ta, która przynosi wyższy dochód.

<sup>c)</sup> Nauczyciele wychowania przedszkolnego, nauczyciele edukacji wczesnoszkolnej, pedagodzy opiekuńczo-wychowawczy.

|  |   |  |
|--|---|--|
| Proszę podać szacunkowy czas (w minutach) przeznaczony na przygotowanie danych dla potrzeb wypełnianego formularza | 1 |  |
| Proszę podać szacunkowy czas (w minutach) przeznaczony na wypełnienie formularza                                   | 2 |  |

(e-mail osoby sporządzającej sprawozdanie – WYPEŁNIAC WIELKIMI LITERAMI)

(imię, nazwisko i telefon osoby sporządzającej sprawozdanie)

(miejsowość, data)

(pieczęć imienna i podpis osoby działającej w imieniu sprawozdawcy)

## Objaśnienia do formularza OD-1

### Podstawa prawna

**Ustawa z dnia 4 lutego 2011 r. o opiece nad dziećmi w wieku do lat 3 (Dz. U. Nr 45, poz. 235, z późn. zm. ).**


**Żłobek, klub dziecięcy** – jednostka organizacyjna sprawująca opiekę nad dziećmi do lat 3, realizująca funkcje opiekuńcze, wychowawcze i edukacyjne oraz wpisana do rejestru prowadzonego przez wójta, burmistrza, prezydenta miasta.

W przypadku, gdy żłobki i kluby dziecięce zostały połączone w zespół należy dla każdej jednostki sporządzić odrębne sprawozdanie.

Zgodnie z art. 16 ustawy z dnia 4 lutego 2011 r. o opiece nad dziećmi w wieku do lat 3 (Dz. U. Nr 45, poz. 235, z późn. zm.) **opiekunem w żłobku lub klubie dziecięcym może być** osoba posiadająca kwalifikacje: pielęgniarce, położnej, opiekunki dziecięcej, nauczyciela wychowania przedszkolnego, nauczyciela edukacji wczesnoszkolnej lub pedagoga opiekuńczo-wychowawczego.

Opiekunem w żłobku lub klubie dziecięcym może być także osoba, która posiada co najmniej wykształcenie średnie oraz: co najmniej dwuletnie doświadczenie w pracy z dziećmi w wieku do lat 3 lub przed zatrudnieniem jako opiekun w żłobku lub klubie dziecięcym odbyła 280-godzinne szkolenie, z czego co najmniej 80 godzin w formie zajęć praktycznych, polegających na sprawowaniu opieki nad dzieckiem pod kierunkiem opiekuna. Jeżeli taka osoba nie pracowała z dziećmi w wieku do lat 3 przez okres co najmniej 6 miesięcy bezpośrednio przed podjęciem zatrudnienia jako opiekun, zobowiązana jest w ciągu 6 miesięcy od rozpoczęcia pracy na stanowisku opiekuna odbyć 80-godzinne szkolenie w celu uaktualnienia i uzupełnienia wiedzy oraz umiejętności.

**Jednostki zlikwidowane lub zawieszona** w ciągu roku podają dane z ostatniego dnia działalności (wypełniając dział 1 i dział 2, kol.1 wiersz 1-5). Na sprawozdaniu należy podać dodatkowe wyjaśnienia słowne np. „placówka została zlikwidowana w dniu 30 lipca ... r.”

|  |   |  |
|--|---|--|
|  <b>GŁÓWNY URZĄD STATYSTYCZNY</b> , al. Niepodległości 208, 00-925 Warszawa <span style="float: right;"><a href="http://www.stat.gov.pl">www.stat.gov.pl</a></span> |   |  |
| Nazwa i adres jednostki sprawozdawczej   | <b>OS-1</b><br><b>Sprawozdanie</b><br><b>o emisji zanieczyszczeń powietrza oraz</b><br><b>o stanie urządzeń oczyszczających</b> | Portal sprawozdawczy GUS<br><a href="http://www.stat.gov.pl">www.stat.gov.pl</a><br><br>Urząd Statystyczny<br>40-158 Katowice<br>ul. Owocowa 3 |
| Numer identyfikacyjny – REGON  | _____   | Przekazać/wysłać w terminie do 28 lutego 2014 r.   |
| <b>za rok 2013</b>   |   |  |

Obowiązek przekazywania danych statystycznych wynika z art. 30 pkt 3 ustawy z dnia 29 czerwca 1995 r. o statystyce publicznej (Dz. U. z 2012 r. poz. 591, z późn. zm.) oraz rozporządzenia Rady Ministrów z dnia 9 listopada 2012 r. w sprawie programu badań statystycznych statystyki publicznej na rok 2013 (Dz. U. poz. 1391, z późn. zm.).

(e-mail sekretariatu jednostki sporządzającej sprawozdanie – WYPEŁNIAĆ WIELKIMI LITERAMI)

Symbol rodzaju działalności wg PKD 2007

|  |  |  |  |  |
|--|--|--|--|--|
|  |  |  |  |  |
|--|--|--|--|--|

Lokalizacja zakładu (należy podać lokalizację źródła zanieczyszczeń, a nie siedziby zakładu)

| Lokalizacja zakładu | Symbole wpisywane w US |
|---------------------|------------------------|
| Województwo:        |                        |
| Powiat:             |                        |
| Gmina:              |                        |
| Miejscowość:        |                        |

**Dział 1. Emisja zanieczyszczeń pyłowych w tonach/rok (bez znaku po przecinku)**

| Wyszczególnienie                                       | Ogółem (suma rubryk 2 do 10) | Ze spalania paliw | Cementowo-wapienne i materiałów ogniotrwałych | Krzemowe | Nawozów sztucznych | Środków powierzchniowo czynnych | Węglowo-grafitowe, sadza | Polimerów | Węgla brunatnego | Pozostałe | Z ogółem         |                |
|--|------------------------------|-------------------|---|----------|--------------------|---------------------------------|--------------------------|-----------|------------------|-----------|------------------|----------------|
|  |                              |                   |   |          |                    |                                 |                          |           |                  |           | Niezorganizowana | pył zawieszony |
| 0  | 1                            | 2                 | 3   | 4        | 5                  | 6                               | 7                        | 8         | 9                | 10        | 11               | 12             |
| Razem  | 1                            |                   |   |          |                    |                                 |                          |           |                  |           |                  |                |
| Zmiany rzeczywiste emisji w stosunku do roku ubiegłego | zmniejszenie                 |                   |   |          |                    |                                 |                          |           |                  |           |                  |                |
|  | zwiększenie                  |                   |   |          |                    |                                 |                          |           |                  |           |                  |                |

**Dział 2. Emisja zanieczyszczeń gazowych w tonach/rok (bez znaku po przecinku)**

| Wyszczególnienie                                       | Ogółem (suma rubryk 2 do 11) | Dwutlenek siarki  |                             | Tlenki azotu (w przeliczeniu na NO <sub>2</sub> ) |                             | Tlenek węgla | Dwutlenek węgla | Metan | Podtlenek azotu | Węglowodory (z wyłączeniem metanu) | Pozostałe | Z ogółem niezorganizowana |
|--|------------------------------|-------------------|-----------------------------|---|-----------------------------|--------------|-----------------|-------|-----------------|------------------------------------|-----------|---------------------------|
|  |                              | ze spalania paliw | z procesów technologicznych | ze spalania paliw                                 | z procesów technologicznych |              |                 |       |                 |                                    |           |                           |
| 0  | 1                            | 2                 | 3                           | 4   | 5                           | 6            | 7               | 8     | 9               | 10                                 | 11        | 12                        |
| Razem  | 1                            |                   |                             |   |                             |              |                 |       |                 |                                    |           |                           |
| Zmiany rzeczywiste emisji w stosunku do roku ubiegłego | zmniejszenie                 |                   |                             |   |                             |              |                 |       |                 |                                    |           |                           |
|  | zwiększenie                  |                   |                             |   |                             |              |                 |       |                 |                                    |           |                           |

**Dział 3. Emisja toksycznych i szczególnie szkodliwych zanieczyszczeń w kilogramach/rok (bez znaku po przecinku)**

| Rodzaje zanieczyszczeń (ujęte w rubryce 10 działu 1 oraz w rubrykach 10 i 11 działu 2 – patrz „Objaśnienia”) |   | Symbole zanieczyszczeń (patrz „Objaśnienia”) | Wielkość emisji | Rodzaje zanieczyszczeń (ujęte w rubryce 10 działu 1 oraz w rubrykach 10 i 11 działu 2 – patrz „Objaśnienia”) |   | Symbole zanieczyszczeń (patrz „Objaśnienia”) | Wielkość emisji |
|--|---|--|-----------------|--|---|--|-----------------|
| 0  | 1 | 2  | 0               | 1  | 2 |  |                 |
| 01   |   |  | 10              |  |   |  |                 |
| 02   |   |  | 11              |  |   |  |                 |
| 03   |   |  | 12              |  |   |  |                 |
| 04   |   |  | 13              |  |   |  |                 |
| 05   |   |  | 14              |  |   |  |                 |
| 06   |   |  | 15              |  |   |  |                 |
| 07   |   |  | 16              |  |   |  |                 |
| 08   |   |  | 17              |  |   |  |                 |
| 09   |   |  | SUMA            |  |   |  |                 |

**Dział 4. Zanieczyszczenia zatrzymane lub zneutralizowane w urządzeniach oczyszczających w tonach/rok (bez znaku po przecinku)**

| Pyłowe | Gazowe                     |                                |  |              |             |      |
|--------|----------------------------|--------------------------------|--|--------------|-------------|------|
|        | ogółem<br>(rubryki 3 do 7) | według rodzajów zanieczyszczeń |  |              |             |      |
|        |                            | dwutlenek siarki               | tlenki azotu (w<br>przeliczeniu na NO <sub>2</sub> ) | tlenek węgla | węglowodory | inne |
| 1      | 2                          | 3                              | 4  | 5            | 6           | 7    |
|        |                            |                                |  |              |             |      |

**Dział 5. Liczba urządzeń czynnych w ciągu roku, skuteczność, przepływ gazów odlotowych w dam<sup>3</sup> (tys. m<sup>3</sup>)/godz. oraz średnia dyspozycyjność eksploatacyjna w % (bez znaku po przecinku)**

| Rodzaj urządzeń  | Ogółem | Urządzenia o skuteczności |  |          |                     |          |                     | Średnia dyspozycyjność w % |   |  |
|------------------|--------|---------------------------|--|----------|---------------------|----------|---------------------|----------------------------|---|--|
|                  |        | niskiej                   |  | średniej |                     | wysokiej |                     |                            |   |  |
|                  |        | szt.<br>(rubryki 3+5+7)   | dam <sup>3</sup> /h<br>(rubryki 4+6+8) | szt.     | dam <sup>3</sup> /h | szt.     | dam <sup>3</sup> /h |                            |   |  |
| 0                | 1      | 2                         | 3                                      | 4        | 5                   | 6        | 7                   | 8                          | 9 |  |
| Cyklony          | 1      |                           |  |          |                     |          |                     |                            |   |  |
| Multicyklony     | 2      |                           |  |          |                     |          |                     |                            |   |  |
| Filtry tkaninowe | 3      |                           |  |          |                     |          |                     |                            |   |  |
| Elektrofiltry    | 4      |                           |  |          |                     |          |                     |                            |   |  |
| Urządzenia mokre | 5      |                           |  |          |                     |          |                     |                            |   |  |
| Inne             | 6      |                           |  |          |                     |          |                     |                            |   |  |

**Dział 6. Emitory na terenie zakładu (bez znaku po przecinku)**

| Wyszczególnienie                           | Ogółem<br>(rubryki 2+3+4) | Emitory o wysokości |         |          |
|--|---------------------------|---------------------|---------|----------|
|  |                           | do 50 m             | 51–99 m | od 100 m |
| 0  | 1                         | 2                   | 3       | 4        |
| Liczba emitorów                            | 1                         |                     |         |          |
| Udział w ogólnej emisji zorganizowanej w % | pyłów                     | 2                   | 100     |          |
|  | gazów                     | 3                   | 100     |          |

**Dział 7. Emisja dopuszczalna, pomiary emisji i imisji oraz otoczenie zakładu**

|  |  |                            |
|--|--|----------------------------|
| 1. Czy zakład ma określoną emisję dopuszczalną?<br>(otoczyć kółkiem symbol właściwej odpowiedzi) | <ul style="list-style-type: none"> <li>• nie</li> <li>• tak, częściowo</li> <li>• tak, całkowicie</li> </ul> | <p>0</p> <p>1</p> <p>2</p> |
|--|--|----------------------------|

|  |     |                 |     |                 |     |     |     |                 |     |                               |     |
|--|-----|-----------------|-----|-----------------|-----|-----|-----|-----------------|-----|-------------------------------|-----|
| 2. Czy zakład ma określoną emisję dopuszczalną dla:<br>(otoczyć kółkiem symbol właściwej odpowiedzi) |     |                 |     |                 |     |     |     |                 |     |                               |     |
| pyłów  |     | SO <sub>2</sub> |     | NO <sub>2</sub> |     | CO  |     | CO <sub>2</sub> |     | C <sub>n</sub> H <sub>m</sub> |     |
| 1  | 2   | 3               | 4   | 5               | 6   |     |     |                 |     |                               |     |
| nie  | tak | nie             | tak | nie             | tak | nie | tak | nie             | tak | nie                           | tak |
| 0  | 1   | 0               | 1   | 0               | 1   | 0   | 1   | 0               | 1   | 0                             | 1   |

|  |  |   |
|--|--|---|
| 3. Czy zakład ma mierzoną emisję?<br>(otoczyć kółkiem symbol właściwej odpowiedzi) | <ul style="list-style-type: none"> <li>1. pyłów                             <ul style="list-style-type: none"> <li>• nie</li> <li>• tak, pomiary ciągłe</li> <li>• tak, pomiary okresowe</li> </ul> </li> <li>2. gazów                             <ul style="list-style-type: none"> <li>• nie</li> <li>• tak, pomiary ciągłe</li> <li>• tak, pomiary okresowe</li> </ul> </li> </ul> | <p>0</p> <p>1</p> <p>2</p> <p>0</p> <p>1</p> <p>2</p> |
|--|--|---|

|  |  |                                     |
|--|--|-------------------------------------|
| 4. Czy zakład ma mierzoną imisję?<br>(otoczyć kółkiem symbol właściwej odpowiedzi) | <ul style="list-style-type: none"> <li>1. pyłów                             <ul style="list-style-type: none"> <li>• nie</li> <li>• tak</li> </ul> </li> <li>2. gazów                             <ul style="list-style-type: none"> <li>• nie</li> <li>• tak</li> </ul> </li> </ul> | <p>0</p> <p>1</p> <p>0</p> <p>1</p> |
|--|--|-------------------------------------|

|   |                    |           |
|---|--------------------|-----------|
| 5. Liczba stałych punktów pomiarów stężeń | 1. 24-godzinnych   |           |
|   | 2. 1-godzinnych    | 1. razem  |
|   |                    | w tym dla |
|   | 2. SO <sub>2</sub> |           |
|   | 3. NO <sub>2</sub> |           |

|   |                  |  |
|---|------------------|--|
| 6. Liczba manualnie wykonywanych pomiarów stężeń                            | 1. 24-godzinnych |  |
|   | 2. 1-godzinnych  |  |
| 7. Pomiary automatyczne stężeń w % czasu w roku<br>(bez znaku po przecinku) |                  |  |

|   |              |   |
|---|--------------|---|
| 8. Zabudowa mieszkalna znajduje się w odległości od zakładu (otoczyć kółkiem symbol właściwej odpowiedzi) | • do 0,5 km  | 1 |
|   | • 0,6 – 2 km | 2 |
|   | • ponad 2 km | 3 |

|  |   |  |  |   |  |
|--|---|--|--|---|--|
| Proszę podać szacunkowy czas (w minutach) przeznaczony na przygotowanie danych dla potrzeb wypełnianego formularza | 1 |  | Proszę podać szacunkowy czas (w minutach) przeznaczony na wypełnienie formularza | 2 |  |
|--|---|--|--|---|--|

(e-mail osoby sporządzającej sprawozdanie – WYPEŁNIAC WIELKIMI LITERAMI)

(imię, nazwisko i telefon osoby sporządzającej sprawozdanie)

(miejscowość, data)

(pieczęćka imienna i podpis osoby działającej w imieniu sprawozdawcy)

**Uwagi** (opisać przede wszystkim przyczyny znaczących różnic w danych w stosunku do roku poprzedniego):

## Objaśnienia do formularza OS-1

**Zakres i rodzaje zanieczyszczeń**, jakie należy ujmować w sprawozdaniu, określa rozporządzenie Rady Ministrów z dnia 14 października 2008 r. w sprawie opłat za korzystanie ze środowiska (Dz. U. Nr 196, poz. 1217, z późn. zm.).

**Wielkość emisji** poszczególnych rodzajów zanieczyszczeń pyłowych i gazowych należy podać zgodnie z przedkładanym marszałkowi województwa oraz wojewódzkiemu inspektorowi ochrony środowiska wykazem zawierającym informacje i dane o rodzajach i ilości zanieczyszczeń wprowadzonych do powietrza objętych opłatami wnoszonymi na rachunek urzędu marszałkowskiego właściwego ze względu na miejsce korzystania ze środowiska, do którego sporządzania zobowiązuje ustawa z dnia 27 kwietnia 2001 r. – Prawo ochrony środowiska (Dz. U. z 2008 r. Nr 25, poz. 150, z późn. zm.).

### Uwaga

1. Nie należy wykazywać emisji ze środków transportowych.
2. Podane w sprawozdaniach OS-1 wielkości emisji: pyłu, SO<sub>2</sub>, NO<sub>2</sub>, CO, CO<sub>2</sub> dla elektrowni ciepłych zawodowych powinny być zgodne z danymi zawartymi w sprawozdaniu GUS o działalności podstawowej elektrowni ciepłych zawodowych (sprawozdanie G-10.2).

### Dział 1

**Rubryka 10** – należy podać wielkość emisji pyłów ujętych w tabeli A załącznika nr 1 do rozporządzenia Rady Ministrów z dnia 14 października 2008 r. w sprawie opłat za korzystanie ze środowiska pod pozycją 54 („Pyły pozostałe”) oraz inne rodzaje zanieczyszczeń pyłowych objętych opłatami (np. pozycja 17 „chrom”, 28 „kadm”, 38 „ołów” i inne).

**Rubryka 11** – należy podać wielkość emisji niezorganizowanej, tj. emisji z hałd, składowisk, powstającej w toku przeładunku substancji sypkich, z hal produkcyjnych, wprowadzanej do powietrza poprzez wywiewniki dachowe, okienne itp.

**Rubryka 12** – należy podać wielkość emisji pyłu o wymiarach ziaren poniżej 10 µm.

### Dział 2

**Rubryka 12** – należy podać wielkość emisji niezorganizowanej, tj. emisji z hałd, składowisk, powstającej w toku przeładunku substancji sypkich, z hal produkcyjnych, wprowadzanej do powietrza poprzez wywiewniki dachowe, okienne itp.

### Działy 1 i 2

**Wiersze 2 do 4** – zmiany emisji zanieczyszczeń należy określić w warunkach porównywalnych, tj. dla tych samych rodzajów zanieczyszczeń obliczonych według tych samych metod. Nie należy rozliczać różnic w emisji w stosunku do roku ubiegłego, o ile są one wynikiem uściślenia metod pomiaru, określenia emisji danego rodzaju zanieczyszczenia po raz pierwszy lub wprowadzenia opomiarowania emisji zanieczyszczenia określonego uprzednio szacunkowo.

**W wierszu 3** dotyczącym zmniejszenia emisji w wyniku oddania do użytku urządzeń do ochrony powietrza należy podać rzeczywiste zmniejszenie emisji, a nie teoretyczną zdolność redukcji zanieczyszczeń zainstalowanych urządzeń.

**Dział 3** – należy podać imiennie i w dokładniejszych jednostkach miary (kg) zanieczyszczenia wykazane w dziale 1: rubryka 10 (bez pozycji 54 „Pyły pozostałe”) oraz w dziale 2: rubryka 10 (węglowodory) i rubryka 11 (pozostałe).

Imienny wykaz zanieczyszczeń, które należy podać w tym dziale, zawiera tabela A załącznika nr 1 do rozporządzenia Rady Ministrów z dnia 14 października 2008 r. w sprawie opłat za korzystanie ze środowiska. Symbol zanieczyszczenia gazu lub pyłu niezbędny do wypełnienia rubryki 1 tego działu jest równoznaczny liczbie porządkowej w tabeli A ww. załącznika.

Między wielkościami wykazanymi w działach 1, 2 i 3 zachodzi następująca zależność: suma wielkości zapisów w dziale 3 w rubryce 2 podzielona przez 1000 jest mniejsza lub równa sumie wielkości zapisów w dziale 1 w rubryce 10 i w dziale 2 w rubrykach 10 i 11.

**Dział 4** – ilość zanieczyszczeń zatrzymanych w urządzeniach oczyszczających należy podać na podstawie jednej z niżej podanych metod:

- pomiarów skuteczności ich działania,
- ewidencji masy pyłów usuwanych z urządzeń,
- opierając się na obliczeniach na podstawie wzoru:

$$Z = U \cdot S/100$$

gdzie: Z – ilość zatrzymanego zanieczyszczenia (ton/rok),

U – wielkość unosu danego zanieczyszczenia (ton/rok),

S – skuteczność rzeczywista urządzenia oczyszczającego (%)

### Dział 5

- a) Skuteczność należy określić jako średnią z wyników pomiarów przeprowadzonych w ciągu ostatniego roku; w przypadku braku pomiarów z bilansu materiałowego lub szacunkowo. Skuteczność działania urządzeń oczyszczających określa, jaki procent ilości danego zanieczyszczenia wprowadzonego do urządzenia został przez to urządzenie zatrzymany.
- b) Przy klasyfikacji urządzeń według poziomu skuteczności należy przyjąć następujące przedziały:

| Rodzaj urządzeń  | Skuteczność eksploatacyjna w % (opracowana przez Biuro projektowe OPAM) |         |            |
|------------------|---|---------|------------|
|                  | niska   | średnia | wysoka     |
| Cyklony          | poniżej 75  | 75 – 80 | powyżej 80 |
| Multicyklony     | poniżej 80  | 80 – 90 | powyżej 90 |
| Filtry tkaninowe | poniżej 95  | 95 – 99 | powyżej 99 |
| Elektrofiltry    | poniżej 90  | 90 – 98 | powyżej 98 |
| Urządzenia mokre | poniżej 90  | 90 – 96 | powyżej 96 |

- c) Dyspozycyjność urządzeń należy wyliczyć jako stosunek liczby godzin pracy danego urządzenia oczyszczającego w ciągu roku do liczby godzin pracy urządzenia technologicznego obsługiwane przez dane urządzenie oczyszczające w tym samym okresie pracy.
- d) Za jedno urządzenie odpylające typu cyklon należy liczyć całą baterię cyklonów.
- e) Podstawę danych dla poszczególnych urządzeń powinny stanowić odpowiednia dokumentacja, a także wyniki pomiarów emisji zanieczyszczeń, z którymi związany jest pomiar ilości przepływających gazów wydalanych do atmosfery.

W przypadku braku powyższych źródeł informacji ilość przepływających gazów (V) można obliczyć w sposób przybliżony według następującego wzoru:

$$V = 5 F (m^3/h)$$

gdzie : F - powierzchnia przekroju kanału odlotowego urządzenia odpylającego (cm<sup>2</sup>),

cyfra „5” - współczynnik mianowany wyrażony w m<sup>3</sup>/h razy cm<sup>2</sup>.

Dla przekroju kołowego powierzchnię F należy liczyć według wzoru:

$$F = 0,785 D^2 (cm^2)$$

gdzie : D- średnica w cm.

- f) Nie należy wykazywać urządzeń nieczynnych, tzn. takich, których dyspozycyjność wynosiła 0 %, a także urządzeń stanowiących integralną część procesu technologicznego zapewniających odpowiednią jakość surowców.

### Dział 6


Należy wykazać wszystkie emitory, które miały udział w emisji zanieczyszczeń w danym roku sprawozdawczym, także te, które były czynne tylko przez część roku sprawozdawczego.

### Dział 7

**Pkt 1** - zakład posiada określoną emisję dopuszczalną całkowicie, gdy została ona określona dla wszystkich emitatorów w zakresie wszystkich emitowanych zanieczyszczeń wyszczególnionych w załącznikach do rozporządzenia Ministra Środowiska z dnia 24 sierpnia 2012 r. w sprawie poziomów niektórych substancji w powietrzu (Dz. U. z 2012 r. poz. 1031).

**Pkt 3** - dane o pomiarach emisji należy wykazać zgodnie z rozporządzeniem Ministra Środowiska z dnia 4 listopada 2008 w sprawie wymagań w zakresie prowadzenia pomiarów wielkości emisji oraz pomiarów ilości pobieranej wody (Dz. U. Nr 206, poz. 1291).

**Pkt 4** - Imisja zanieczyszczeń- ilość zanieczyszczeń pyłowych lub gazowych odbierana przez środowisko; jest miarą stopnia jego zanieczyszczenia definiowaną jako stężenie zanieczyszczeń w powietrzu, wyrażane w jednostkach masy danego zanieczyszczenia na jednostkę objętości powietrza oraz jako depozycja zanieczyszczeń – ilość danego zanieczyszczenia osiadającego na powierzchni ziemi.

|   |   |  |
|---|---|--|
|  <b>GŁÓWNY URZĄD STATYSTYCZNY</b> , al. Niepodległości 208, 00-925 Warszawa <a href="http://www.stat.gov.pl">www.stat.gov.pl</a> |   |  |
| Nazwa i adres jednostki sprawozdawczej  | <b>OS-3</b><br><b>Sprawozdanie o gospodarowaniu wodą, ściekach i ładunkach zanieczyszczeń</b> | Portal sprawozdawczy GUS<br><a href="http://www.stat.gov.pl">www.stat.gov.pl</a><br><br>Urząd Statystyczny<br>40-158 Katowice<br>ul. Owocowa 3 |
| Numer identyfikacyjny – REGON   | <b>za rok 2013</b>  | Przekazać/wysłać w terminie do 31 stycznia 2014 r.   |

**Obowiązek przekazywania danych statystycznych wynika z art. 30 pkt 3 ustawy z dnia 29 czerwca 1995 r. o statystyce publicznej (Dz. U. z 2012 r. poz. 591, z późn. zm.) oraz rozporządzenia Rady Ministrów z dnia 9 listopada 2012 r. w sprawie programu badań statystycznych statystyki publicznej na rok 2013 (Dz. U. poz. 1391, z późn. zm.).**

*(e-mail sekretariatu jednostki sporządzającej sprawozdanie – WYPEŁNIĆ WIELKIMI LITERAMI)*

| Lokalizacja zakładu |   |                       |             | Symbole wpisywane w US |
|---------------------|---|-----------------------|-------------|------------------------|
| 1                   | Miejscowość                                 |                       |             |                        |
| 2                   | Gmina                                       | Powiat                | Województwo | <sup>a)</sup>          |
| 3                   | Regionalny Zarząd Gospodarki Wodnej         |                       |             |                        |
| 4                   | Nazwa rzeki i regionu hydrograficznego      | poboru wody           |             |                        |
| 5                   |   | odprowadzania ścieków |             |                        |
| 6                   | Polska Klasyfikacja Działalności – PKD 2007 |                       |             |                        |

<sup>a)</sup> Symbol 7-cyfrowy.

### Dział 1. Gospodarowanie wodą

| Wyszczególnienie                          |   |                                 |   | dam <sup>3</sup> (tys. m <sup>3</sup> )/rok<br>(bez znaku po przecinku) |    |
|---|---|---------------------------------|---|---|----|
| 0   |   |                                 |   | 1   |    |
| Woda pobrana z ujęć zakładu               | podziemna (ze studni)                                       |                                 |   | 01  |    |
|   | powierzchniowa śródlądowa                                   |                                 |   | 02  |    |
|   | morskie wody wewnętrzne                                     |                                 |   | 03  |    |
|   | razem   |                                 |   | 04  |    |
|   | z odwadniania zakładów górniczych oraz obiektów budowlanych | w tym                           | nadająca się do wykorzystania w zakładzie własnym lub innym | 05  |    |
|   |   |                                 | w tym z wiersza 05  | użyta do produkcji w zakładzie własnym                                  | 06 |
|   |   |                                 |   | sprzedana lub przekazana  | 07 |
|   | ogółem (wiersze 01+02+03+06+07)                             |                                 |   | 08  |    |
| Zakup wody od innych jednostek            |   |                                 | 09  |   |    |
| w tym z zagranicy kraju                   |   |                                 | 10  |   |    |
| ogółem                                    |   |                                 | 11  |   |    |
| Zużycie wody na potrzeby zakładu          | w tym do produkcji  | razem                           | 12  |   |    |
|   |   | w tym woda z sieci wodociągowej | 13  |   |    |
| Sprzedaż wody                             |   |                                 | 14  |   |    |
| w tym za granicę kraju                    |   |                                 | 15  |   |    |
| Straty wody w sieci (wiersze 08+09-11-14) |   |                                 | 16  |   |    |



**Dział 2. Zamknięte obiegi wody**

| Wyszczególnienie         |                                       |  | Ogółem<br>(bez znaku<br>po przecinku) |
|--------------------------|---------------------------------------|--|---------------------------------------|
| 0                        |                                       |  | 1                                     |
| Zamknięte obiegi<br>wody | pojemność instalacji w m <sup>3</sup> |  | 1                                     |
|                          | ilość wody                            | przepływającej przez obieg w dam <sup>3</sup> (tys. m <sup>3</sup> )/rok | 2                                     |
|                          |                                       | pobranej na uzupełnienie <sup>a)</sup> w m <sup>3</sup> /rok             | 3                                     |

<sup>a)</sup> Z powodu strat wody, odświeżania obiegu, obniżenia temperatury itp.

**Dział 3. Osady z oczyszczalni i podczyszczalni ścieków**

| Wyszczególnienie  |   |                          | Ton suchej masy<br>(bez znaku<br>po przecinku)           |    |
|---|---|--------------------------|--|----|
| 0   |   |                          | 1  |    |
| Osady wytworzone<br>w ciągu roku  | ogółem (wiersze 02+03+04+05+06+08+09)   |                          | 01   |    |
|   | z tego  | stosowane                | w rolnictwie   | 02 |
|   |   |                          | do rekultywacji terenów, w tym gruntów<br>na cele rolne  | 03 |
|   |   |                          | do uprawy roślin przeznaczonych do<br>produkcji kompostu | 04 |
|   |   |                          | przekształcone termicznie                                | 05 |
|   |   | składowane               | 06   |    |
|   |   | w tym na terenie zakładu | 07   |    |
|   |   | magazynowane czasowo     | 08   |    |
|   |   | inne (jakie) . . . . .   | 09   |    |
|   | Osady dotychczas składowane (nagromadzone) na terenie własnym zakładu na składowisku<br>(stan w końcu roku) |                          |  | 10 |
| Osady wykorzystane z dotychczas składowanych (nagromadzonych) do 1 stycznia 2013 r. |   |                          | 11   |    |

**Dział 4. Ścieki**

| Wyszczególnienie       |  |                             | dam <sup>3</sup> (tys. m <sup>3</sup> )/rok<br>(bez znaku<br>po przecinku) |    |
|------------------------|--|-----------------------------|--|----|
| 0                      |  |                             | 1  |    |
| Ścieki<br>odprowadzone | ogółem (wiersze 02+03)   |                             | 01   |    |
|                        | do sieci kanalizacyjnej  |                             | 02   |    |
|                        | do wód<br>lub do<br>ziemi  | razem (wiersze 04+05+06+07) |  | 03 |
|                        |  | z wiersza 03                | z procesów produkcyjnych   | 04 |
|                        |  |                             | chłodnicze (niewymagające oczyszczenia)                                    | 05 |
|                        |  |                             | z odwadniania zakładów górniczych oraz obiektów budowlanych                | 06 |
|                        |  |                             | pozostałe  | 07 |
|                        | z ogółem (wiersz 01) ścieki zawierające substancje szczególnie szkodliwe dla<br>środowiska wodnego |                             | 08   |    |
|                        | z razem (wiersz 03) do wód morskich  |                             | 09   |    |

**Dział 4. Ścieki (dokończenie)**

| Wyszczególnienie  |                                   | dam <sup>3</sup> (tys. m <sup>3</sup> )/rok<br>(bez znaku<br>po przecinku) |  |
|---|-----------------------------------|--|--|
| 0   |                                   | 1  |  |
| Ścieki odprowadzone do wód<br>lub do ziemi wymagające<br>oczyszczania | ogółem (wiersze 03–05)            | 10   |  |
|   | oczyszczane (wiersze 12+13+14+15) | 11   |  |
|   | mechanicznie                      | 12   |  |
|   | chemicznie                        | 13   |  |
|   | biologicznie                      | 14   |  |
|   | z podwyższonym usuwaniem biogenów | 15   |  |
|   | nieoczyszczane (wiersze 10–11)    | 16   |  |
| Ścieki ponownie wykorzystane  |                                   | 17   |  |

**Dział 5. Ładunki zanieczyszczeń w ściekach wytworzonych i odprowadzonych do wód lub do ziemi w kg/rok (bez znaku po przecinku)**

| Wskaźniki                        |               | W ściekach <sup>a)</sup> |                |
|----------------------------------|---------------|--------------------------|----------------|
|                                  |               | wytworzonych             | odprowadzonych |
| 0                                |               | 1                        | 2              |
| BZT <sub>5</sub>                 | 01            |                          |                |
| ChZT (metodą dwuchromianową)     | 02            |                          |                |
| Zawiesina ogólna                 | 03            |                          |                |
| Suma jonów chlorków i siarczanów | 04            |                          |                |
| Fenole lotne                     | 05            |                          |                |
| Substancje biogenne              | azot ogólny   | 06                       |                |
|                                  | fosfor ogólny | 07                       |                |
| Metale ciężkie                   | rtęć          | 08                       |                |
|                                  | kadm          | 09                       |                |
|                                  | cynk          | 10                       |                |
|                                  | miedź         | 11                       |                |
|                                  | nikiel        | 12                       |                |
|                                  | chrom         | 13                       |                |
|                                  | ołów          | 14                       |                |
|                                  | arsen         | 15                       |                |
|                                  | wanad         | 16                       |                |
|                                  | srebro        | 17                       |                |

<sup>a)</sup> Wartość netto (w przypadku jej braku podać wartość brutto).

**Dział 6. Wody zasolone i ich zagospodarowanie**

| Wyszczególnienie  |                                       |                          | Ogółem |
|---|---------------------------------------|--------------------------|--------|
| 0   |                                       |                          | 1      |
| Wody zasolone w dam <sup>3</sup><br>(tys.m <sup>3</sup> )/rok<br>(bez znaku po przecinku)           | Ogółem (wiersze 02+03)                |                          | 01     |
|   | odprowadzone do wód                   |                          | 02     |
|   | zagospodarowane (wiersze 04+05+06+07) |                          | 03     |
|   | metodami                              | utyliczacji termicznej   | 04     |
|   |                                       | zatlaczania do górotworu | 05     |
|   |                                       | recykulacji              | 06     |
|   |                                       | innymi                   | 07     |
| Suma jonów chlorków<br>i siarczanów w wodach<br>zasolonych w tonach/rok<br>(bez znaku po przecinku) | Ogółem (wiersze 09+10)                |                          | 08     |
|   | odprowadzonych do wód                 |                          | 09     |
|   | zagospodarowanych                     |                          | 10     |

**Dział 7. Oczyszczalnie ścieków<sup>a)</sup>**

| Rodzaj oczyszczalni                  |   | Liczba       |                                     | Przepustowość projektowa oczyszczalni |                               | Ścieki oczyszczone<br>w m <sup>3</sup> /dobę |
|--------------------------------------|---|--------------|-------------------------------------|---------------------------------------|-------------------------------|--|
|                                      |   | oczyszczalni | dni pracy<br>oczyszczalni<br>w roku | w m <sup>3</sup> /dobę                | wg BZT <sub>5</sub><br>w kg/d |  |
| 0                                    |   | 1            | 2                                   | 3                                     | 4                             | 5  |
| Mechaniczna                          | 1 |              |                                     |                                       |                               |  |
| Chemiczna                            | 2 |              |                                     |                                       |                               |  |
| Biologiczna                          | 3 |              |                                     |                                       |                               |  |
| Z podwyższonym usuwaniem<br>biogenów | 4 |              |                                     |                                       |                               |  |

<sup>a)</sup> Nie należy wykazywać separatorów wód opadowych.

**Dział 8. Podczyszczalnie ścieków**

| Rodzaj podczyszczalni |   | Liczba podczyszczalni | Ścieki podczyszczone<br>w m <sup>3</sup> /dobę |
|-----------------------|---|-----------------------|--|
| 0                     |   | 1                     | 2  |
| Mechaniczna           | 1 |                       |  |
| Chemiczna             | 2 |                       |  |
| Biologiczna           | 3 |                       |  |

**Uwagi** (opisać przede wszystkim przyczyny znaczących różnic w danych w stosunku do roku poprzedniego):

|  |   |  |  |   |  |
|--|---|--|--|---|--|
| Proszę podać szacunkowy czas (w minutach) przeznaczony na przygotowanie danych dla potrzeb wypełnianego formularza | 1 |  | Proszę podać szacunkowy czas (w minutach) przeznaczony na wypełnienie formularza | 2 |  |
|--|---|--|--|---|--|

(e-mail osoby sporządzającej sprawozdanie – WYPEŁNIAĆ WIELKIMI LITERAMI)

(imię, nazwisko i telefon osoby  
sporządzającej sprawozdanie)

(miejsowość, data)

(pieczęć imienna i podpis osoby  
działającej w imieniu sprawozdawcy)

## Objaśnienia do formularza OS-3

**Obowiązek statystyczny** do sporządzania sprawozdania nakłada się na jednostki, które pobrały z ujęć własnych rocznie 5 000 m<sup>3</sup> i więcej wody podziemnej albo 20 000 m<sup>3</sup> i więcej wody powierzchniowej lub odprowadziły rocznie 20 000 m<sup>3</sup> i więcej ścieków z wyjątkiem:

- przedsiębiorstw wodociagowych i kanalizacyjnych lub innych podmiotów powołanych przez organy administracji samorządowej i rządowej, których rodzaj działalności obejmuje prowadzenie wodociągów i kanalizacji w gospodarce komunalnej,
- jednostek organizacyjnych zużywających wyłącznie wodę zakupioną od wodociągów komunalnych i jednocześnie odprowadzających ścieki wyłącznie do kanalizacji,
- gospodarstw rolnych (z wyłączeniem ferm przemysłowego chowu zwierząt) zużywających wodę wyłącznie dla potrzeb produkcji zwierzęcej i roślinnej (w tym ogrodniczej i szklarniowej).

Wielkość poboru wody, ilość i jakość odprowadzanych ścieków oraz ilość osadów ściekowych (i sposób postępowania z nimi) należy podawać na podstawie ewidencji pomiarów, do której prowadzenia zobowiązują każdy zakład ustawy:

- z dnia 18 lipca 2001 r. – Prawo wodne (Dz. U. z 2012 r. poz. 145, z późn. zm.),
- z dnia 27 kwietnia 2001 r. – Prawo ochrony środowiska (Dz. U. z 2008 r. Nr 25 poz. 150, z późn. zm.),
- z dnia 14 grudnia 2012 r. o odpadach (Dz. U. z 2013 r. poz. 21),
- z dnia 7 czerwca 2001 r. o zbiorowym zaopatrzeniu w wodę i zbiorowym odprowadzaniu ścieków (Dz. U. z 2006 r. Nr 123, poz. 858, z późn. zm.)

oraz rozporządzenie Rady Ministrów:

- z dnia 14 października 2008 r. w sprawie opłat za korzystanie ze środowiska (Dz. U. Nr 196, poz. 1217, z późn. zm.),
- a także rozporządzenia Ministra Środowiska:
  - z dnia 18 czerwca 2009 r. w sprawie wzorów wykazów zawierających informacje i dane o zakresie korzystania ze środowiska oraz o wysokości należnych opłat (Dz. U. Nr 97, poz. 816),
  - z dnia 19 listopada 2008 r. w sprawie rodzajów wyników pomiarów prowadzonych w związku z eksploatacją instalacji lub urządzenia i innych danych oraz terminów i sposobów ich prezentacji (Dz. U. Nr 215, poz. 1366),
  - z dnia 24 lipca 2006 r. w sprawie warunków, jakie należy spełnić przy wprowadzaniu ścieków do wód lub do ziemi, oraz w sprawie substancji szczególnie szkodliwych dla środowiska wodnego (Dz. U. Nr 137, poz. 984, z późn. zm.).

### Dział 1

**W wierszu 03** należy podać wielkość poboru z morskich wód wewnętrznych.

Wykaz granic między śródlądowymi wodami powierzchniowymi a morskimi wodami wewnętrznymi i wodami morza terytorialnego określa załącznik do rozporządzenia Rady Ministrów z dnia 23 grudnia 2002 r. w sprawie granic między śródlądowymi wodami powierzchniowymi a morskimi wodami wewnętrznymi i wodami morza terytorialnego (Dz. U. Nr 239, poz. 2035, z późn. zm.).

**W wierszu 05** należy podać ilość wód grupy I i II (klasy IIA) wg klasyfikacji stosowanej w górnictwie, tj. wód, w których stężenie sumy jonów Cl<sup>-</sup>+SO<sub>4</sub><sup>2-</sup> nie przekracza 1 800 mg/l.

**W wierszu 11** należy podać wodę użytą na cele produkcyjne, eksploatacyjne, administracyjne i socjalne zakładu, z wyłączeniem wody dostarczanej do budynków mieszkalnych (zakładowych lub innych). Sprawdzić, czy między przychodem i rozchodem wody zachodzi bilans: wiersze 08+09 = wierszom 11+14+16.

**W wierszu 16** należy wykazać ilość wody, która została utracona w sferze procesów dystrybucyjnych (nieszczelności sieci wodociągowej, awarie itp.). W podanej wielkości nie należy uwzględnić wody użytej w procesie technologicznym np. czyszczenie filtrów, płukanie sieci itp.

### Dział 2

Jeżeli występuje obieg zamknięty, muszą być wypełnione równocześnie wiersze 1, 2 i 3.

Obieg zamknięty to układ, w którym występuje ciągła rotacja wody, zainstalowany w celu oszczędnego gospodarowania wodą. Nie zalicza się do obiegów zamkniętych instalacji centralnego ogrzewania i wielokrotnego wykorzystania wody w zakładach eksploatacji kruszywa.

**Wiersz 1** – to objętość wody potrzebnej do jednorazowego napełnienia instalacji obiegu zamkniętego.

**Wiersz 2** – to pojemność obiegu (wiersz 1) pomnożona przez liczbę okrążeń wody w obiegu w ciągu roku.

### Dział 3

Dział ten wypełniają te jednostki sprawozdawcze, które posiadają oczyszczalnię ścieków i wykazały dane w dziale 4 wierszu 11, oraz te, które stosują podczyszczanie ścieków i wykazują zapisy w dziale 8 rubr. 2 i w badanym okresie czyścili komory i wydobyły z nich powstałe osady. Osady należy wykazywać **w tonach suchej masy**, którą wylicza się, mnożąc masę wytworzonych osadów przez średni udział w nich suchej masy wg wzoru:

$$m_2 = m_1 \frac{100 - w}{100}$$

gdzie:  $m_2$  - sucha masa osadu w tonach,  
 $m_1$  - osad wytworzony (uwodniony) w tonach,  
 $w$  - średnie uwodnienie osadu w %.

**W wierszu 01** należy podać suchą masę osadów ściekowych wytworzonych w roku sprawozdawczym.

**W wierszu 02** należy wydzielić z wiersza 01 osady wykorzystane do celów rolniczych w roku sprawozdawczym, rozumiane jako zastosowanie osadów do uprawy plodów rolnych, z włączeniem upraw przeznaczonych do produkcji pasz.

**W wierszu 04** należy wydzielić z wiersza 01 osady przetworzone agrotechnicznie na kompost, czyli wykorzystane do uprawy roślin przeznaczonych do produkcji kompostu.

**W wierszu 05** należy wydzielić z wiersza 01 osady ściekowe poddane procesom spalania i pirolizy.

**W wierszu 06** należy wydzielić osady ściekowe składowane z wytworzonych w ciągu roku (na terenach własnych i obcych).

**W wierszu 07** należy wydzielić z wiersza 06 osady ściekowe składowane na terenie własnym zakładu. Należy przy tym zwrócić uwagę na logiczne zależności pomiędzy zapisami w wierszach 07, 10, 11, szczególnie w okresie dwóch kolejnych lat. Na ilość osadów dotychczas składowanych (nagromadzonych) na terenie zakładu na koniec roku sprawozdawczego (w. 10) mają wpływ osady nagromadzone na koniec roku poprzedniego powiększone o ewentualne osady składowane na terenie zakładu z wytworzonych w ciągu roku (w. 07) minus wykorzystanie osadów z nagromadzonych do 1 stycznia 2013 roku (w. 11). Jeżeli jednostka składa równocześnie sprawozdanie OS-6 (o odpadach), powinna sprawdzić, czy istnieje porównywalność z danymi wykazanymi w tym sprawozdaniu dotyczącym osadów z zakładowych oczyszczalni ścieków, uwzględniając, że w sprawozdaniu OS-6 dane z tego zakresu podawane są w uwodnieniu, a nie w suchej masie, oraz w innej jednostce miary (w tys. ton).

**W wierszu 08** należy wydzielić z wiersza 01 osady czasowo magazynowane na tzw. składowiskach manipulacyjnych związanych z procesem technologicznym wykorzystywania osadów lub osady czasowo gromadzone przed ich transportem, odzyskiem lub unieszkodliwianiem.

**W wierszu 09** należy wydzielić z wiersza 01 osady ściekowe wykorzystane/przeznaczone na inne cele i wymienić jakie.

**W wierszu 10** należy podać osady nagromadzone na składowiskach, zarówno w roku sprawozdawczym, jak i w latach poprzednich, na terenie własnym zakładu.

**W wierszu 11** należy wykazać osady poddane odzyskowi lub unieszkodliwieniu w ciągu roku z osadów składowanych (nagromadzonych) na terenie oczyszczalni do 1 stycznia 2013 roku.

### Dział 4

Ściekami są wprowadzane do wód lub do ziemi, lub sieci kanalizacyjnej:

- wody zużyte, w szczególności na cele bytowe lub gospodarcze,
- ciekłe odchody zwierzęce, z wyjątkiem gnojówki i gnojowicy przeznaczonych do rolniczego wykorzystania w sposób i na zasadach określonych w przepisach o nawozach i nawożeniu,

- wody opadowe lub roztopowe, ujęte w otwarte lub zamknięte systemy kanalizacyjne, pochodzące z powierzchni zanieczyszczonych o trwałej nawierzchni, w szczególności z miast, portów, lotnisk, terenów przemysłowych, handlowych, usługowych i składowych, baz transportowych oraz dróg i parkingów,

- wody odciekowe ze składowisk odpadów i miejsc ich magazynowania, wykorzystane solanki, wody lecznicze i termalne, wody pochodzące z odwodnienia zakładów górniczych, z wyjątkiem wód zatłaczanych do górotworu, jeżeli rodzaje i ilość substancji zawartych w wodzie zatłaczanej do górotworu są tożsame z rodzajami i ilościami substancji zawartych w pobranej wodzie,

- wody wykorzystane, odprowadzane z obiektów gospodarki rybackiej, jeżeli występują w nich nowe substancje lub zwiększone zostaną ilości substancji w stosunku do zawartych w pobranej wodzie.

**W wierszu 01** należy podać ogólną ilość wytworzonych (odprowadzonych z jednostki sprawozdawczej) ścieków (ścieki bytowo-gospodarcze, z procesów produkcyjnych, wody chłodnicze, zanieczyszczone wody z odwadniania zakładów górniczych oraz obiektów budowlanych, a także zanieczyszczone wody opadowe). Przez wody chłodnicze należy rozumieć wody używane w procesach produkcyjnych, głównie w elektrowniach ciepłych do celów chłodzenia. Są to zwykle wody podgrzane, które powodują tzw. zanieczyszczenie termiczne wód.

**W wierszu 04** poza ściekami powstającymi w procesach produkcyjnych należy również ująć zanieczyszczone wody chłodnicze, które wymagają oczyszczenia (patrz kryteria dla wód chłodniczych określone w objaśnieniach do wiersza 05).

**W wierszu 05** należy wydzielić z wiersza 03 wody chłodnicze jako ścieki niewymagające oczyszczenia, które są odprowadzane do wód i muszą one spełniać następujące warunki:

a) są odprowadzane do wód wydzielonym dla nich systemem kanalizacji i nie następuje mieszanie ich z innymi ściekami wymagającymi oczyszczenia,

b) ładunki zanieczyszczeń w wodach chłodniczych (po procesie produkcyjnym) nie są większe od ładunków zanieczyszczeń w wodach pobranych do celów chłodzenia,

c) temperatura określona w pozwoleniu wodnoprawnym dla wód chłodniczych odprowadzanych do:

- jezior oraz ich dopływów nie przekracza  $+26^{\circ}\text{C}$  albo naturalnej temperatury wody, w przypadku gdy jest ona wyższa niż  $+26^{\circ}\text{C}$ ,

- pozostałych wód, z wyjątkiem morza terytorialnego, nie przekracza  $+35^{\circ}\text{C}$ .

W przypadku odprowadzania wód chłodniczych bez ważnego pozwolenia wodnoprawnego całość tych wód należy traktować jako ścieki nieoczyszczone.

**Wiersz 06** - przez wody z odwadniania zakładów górniczych oraz obiektów budowlanych należy rozumieć wody pochodzące z odwadniania zakładów wydobywających kopaliny podstawowe i pospolite oraz z obiektów budowlanych (w tym zamkniętych obiektów górniczych) w związku z koniecznością zapewnienia ich użytkowania lub istnienia (zabezpieczenia przed zalaniem).

**W wierszu 07** należy ująć m.in. wody opadowe lub roztopowe pochodzące z powierzchni zanieczyszczonych o trwałej nawierzchni, ujęte w systemy kanalizacyjne, z wyjątkiem kanalizacji ogólnospławnej, wody zużyte na cele bytowe lub gospodarcze, wody skażone promieniotwórczo, ciekłe odchody zwierzęce, z wyjątkiem gnojówki i gnojowicy.

**Wiersz 08** - ścieki które zawierają substancje szczególnie szkodliwe dla środowiska wodnego zgodnie z wykazami I i II do rozporządzenia powołanego we wstępie do objaśnień.

**W wierszu 09** należy wydzielić z wiersza 03 ścieki odprowadzone bezpośrednio do Morza Bałtyckiego.

**W wierszu 11** należy podać ścieki poddane procesowi oczyszczenia. W statystyce dane o ściekach przemysłowych oczyszczanych obejmują ścieki oczyszczane odprowadzone do wód lub do ziemi. W zależności od rodzaju ścieków, zawartych w nich zanieczyszczeń oraz wymagań stawianych ściekom odprowadzanym do odbiornika mogą być one oczyszczane w różnym stopniu - mechanicznie, chemicznie, biologicznie i z podwyższonym usuwaniem biogenów. W przypadku kilkustopniowego oczyszczania ścieków przyjmuje się ostatni stopień oczyszczania, np. oczyszczanie ścieków mechaniczne i biologiczne kwalifikuje się jako oczyszczanie biologiczne; mechaniczne i chemiczne jako chemiczne itp.

**W wierszu 12** należy podać ścieki oczyszczane mechanicznie, czyli ścieki poddane procesowi oczyszczenia w oczyszczalniach mechanicznych przy użyciu krat, sit, piaskowników, odtłuszczaczy

i osadników. Mechaniczne oczyszczanie ścieków polega na usuwaniu jedynie zanieczyszczeń nierozpuszczalnych, tj. ciał stałych i zawieszonych w postaci osadów oraz tłuszczów i olejów.

**W wierszu 13** należy podać ścieki, które po oczyszczeniu mechanicznym są poddane procesowi oczyszczania przy zastosowaniu metod chemicznych, takich jak koagulacja, sorpcja na węglu aktywnym i innych, powodujących wytrącanie niektórych związków rozpuszczalnych lub neutralizację ścieków.

**W wierszu 14** należy podać ścieki oczyszczane biologicznie, czyli poddane procesowi usuwania zanieczyszczeń przy wykorzystaniu specyficznej mikroflory i mikrofauny.

**W wierszu 15** należy podać ścieki oczyszczane z zastosowaniem technologii umożliwiających wysoko efektywne usuwanie azotu, fosforu lub fosforu i azotu łącznie (metody biologiczne, w tym z ewentualnie chemicznym strącaniem fosforu).

**W wierszu 17** należy podać ilość ścieków ponownie wykorzystanych przez jednostkę w roku sprawozdawczym.

## Dział 5

Wypełniają tylko te jednostki, które posiadają zapis w dziale 4 wiersz 10, czyli odprowadzają ścieki wymagające oczyszczenia. Ładunki zanieczyszczeń w ściekach wytworzonych i odprowadzonych do wód lub do ziemi należy podać jako wartość roczną lub sumaryczną z dwóch półroczy, za które zostały wniesione opłaty do urzędu marszałkowskiego. Należy również podać pozostałe wartości roczne ładunków wyszczególnionych w dziale 5.

## Dział 6

Dotyczy wód zasolonych z odwadniania zakładów górniczych, jak też powstających w procesach technologicznych, np. z instalacji odsiarczania spalin, w których stężenie sumy jonów  $\text{Cl}+\text{SO}_4^{2-}$  przekracza  $1\,800\text{ mg/l}$ . Dzielą się one na miernie zasolone (stężenie  $\text{Cl}+\text{SO}_4^{2-}$  - od  $1\,800\text{ mg/l}$  do  $42\,000\text{ mg/l}$ ) i silnie zasolone (stężenie  $\text{Cl}+\text{SO}_4^{2-}$  - powyżej  $42\,000\text{ mg/l}$ ).

Utylizacja termiczna (wiersz 04) polega na wytrąceniu względnie wykrystalizowaniu z wody składników mineralnych. Zatłaczanie do górotworu (wiersz 05) polega na gromadzeniu wód zasolonych w głębszych utworach geologicznych charakteryzujących się odpowiednią porowatością i wodoprzepuszczalnością. Recyrkulacja (wiersz 06) polega na wtłaczaniu wód zasolonych do drenowanych przez wyrobiska górnicze utworów wodonośnych poza obrębem robót górniczych. Pod pojęciem zagospodarowania wód zasolonych metodami innymi (wiersz 07) należy rozumieć użycie ich do produkcji nawozów, do podsadzania wyrobisk górniczych itp.

**Uwaga:** Dane w rubryce 1 wiersz 09 powinny być mniejsze lub równe danym w dziale 5 rubryka 2 wiersz 04 podzielone przez 1000.

## Dział 7

O kwalifikacji rodzaju oczyszczalni (jako obiektu) decyduje najwyższy stopień oczyszczania ścieków, np. oczyszczalnia mechaniczno-biologiczna powinna być wykazana jako biologiczna (zapisy w wierszu 3), mechaniczno-chemiczna jako chemiczna (zapisy w wierszu 2).

**Wiersz 1** należy wypełnić wówczas, jeśli istnieją urządzenia do wyłącznie mechanicznego oczyszczenia.


W przypadku kiedy jednostka posiada więcej niż jedną oczyszczalnię tego samego rodzaju (zapisy w dziale 7 rubryka 1 są większe od 1), należy wykazać sumaryczną przepustowość (rubryka 3) i całkowitą ilość ścieków oczyszczanych z wszystkich oczyszczalni (rubryka 5).

**W rubr. 4** należy podać dobowy ładunek  $\text{BZT}_5$  w ściekach dopływających do oczyszczalni według dokumentacji technicznej.

**Uwaga:** w dziale tym nie należy wykazywać separatorów wód opadowych i roztopowych. Informację o separatorach proszę zamieścić w polu uwagi.

## Dział 8

Jako podoczyszczalnie ścieków należy rozumieć urządzenia powodujące obniżenie stężeń zanieczyszczeń w ściekach w stopniu umożliwiającym ich odprowadzenie do sieci kanalizacyjnej. Zasady wypełniania tego działu są identyczne jak działu 7.

|   |  |  |
|---|--|--|
|  | <b>GLÓWNY URZĄD STATYSTYCZNY</b> , al. Niepodległości 208, 00-925 Warszawa<br><br><b>OS-4</b><br><br><b>Sprawozdanie o poborze wody do nawodnień w rolnictwie i leśnictwie oraz o napelnianiu stawów rybnych</b> | <a href="http://www.stat.gov.pl">www.stat.gov.pl</a><br><br>Portal sprawozdawczy GUS<br><a href="http://www.stat.gov.pl">www.stat.gov.pl</a><br><br>Urząd Statystyczny<br>40-158 Katowice<br>ul. Owocowa 3 |
| Numer identyfikacyjny – REGON   |  | Przekazać w terminie do 14 stycznia 2014 r.  |

Obowiązek przekazywania danych statystycznych wynika z art. 30 pkt 3 ustawy z dnia 29 czerwca 1995 r. o statystyce publicznej (Dz. U. z 2012 r. poz. 591, z późn. zm.) oraz rozporządzenia Rady Ministrów z dnia 9 listopada 2012 r. w sprawie programu badań statystycznych statystyki publicznej na rok 2013 (Dz. U. poz. 1391, z późn. zm.).

(e-mail sekretariatu jednostki sporządzającej sprawozdanie – WYPEŁNIAC WIELKIMI LITERAMI)

**Dział 1. Użytki rolne i leśne**

| Województwo | Położenie obiektu nawadnianego |                          |             | Symbole wpisywane w US |                       |      | Nawadniane użytki rolne i leśne  |                   |                            |  |                        |  |
|-------------|--------------------------------|--------------------------|-------------|------------------------|-----------------------|------|----------------------------------|-------------------|----------------------------|--|------------------------|--|
|             | Powiat                         | Gmina (miejska, wiejska) | Miejscowość | Gmina <sup>a)</sup>    | Region hydrograficzny | RZGW | Sposób nawadniania <sup>b)</sup> | Powierzchnia w ha |                            | Pobór wody i ścieków w dam <sup>3</sup> (tys. m <sup>3</sup> ) |                        |  |
|             |                                |                          |             |                        |                       |      |                                  | ogółem            | w tym wód powierzchniowych | ogółem   | w tym ścieków          |  |
| 0           |                                |                          |             |                        |                       |      |                                  |                   |                            |  | bez znaku po przecinku |  |
| 01          |                                |                          |             | 1                      | 2                     | 3    | 4                                | 5                 | 6                          | 7  | 8                      |  |
| 02          |                                |                          |             |                        |                       |      |                                  |                   |                            |  |                        |  |
| 03          |                                |                          |             |                        |                       |      |                                  |                   |                            |  |                        |  |
| 04          |                                |                          |             |                        |                       |      |                                  |                   |                            |  |                        |  |
| 05          |                                |                          |             |                        |                       |      |                                  |                   |                            |  |                        |  |
| 06          |                                |                          |             |                        |                       |      |                                  |                   |                            |  |                        |  |
| 07          |                                |                          |             |                        |                       |      |                                  |                   |                            |  |                        |  |
| 08          |                                |                          |             |                        |                       |      |                                  |                   |                            |  |                        |  |
| 09          |                                |                          |             |                        |                       |      |                                  |                   |                            |  |                        |  |
| 10          |                                |                          |             |                        |                       |      |                                  |                   |                            |  |                        |  |

<sup>a)</sup> Symbol 7 cyfrowy. <sup>b)</sup> Podsiąk – 1, stokowe – 2, deszczowanie – 3, zalew – 4, inne – 5.

**Dział 2. Stawy rybne**

| Położenie obiektu |        |                          |             | Symbole wpisywane w US |                       |      | Stawy rybne                 |                   |   |
|-------------------|--------|--------------------------|-------------|------------------------|-----------------------|------|-----------------------------|-------------------|---|
| Województwo       | Powiat | Gmina (miejska, wiejska) | Miejscowość | Gmina <sup>a)</sup>    | Region hydrograficzny | RZGW | Rodzaj stawów <sup>c)</sup> | Powierzchnia w ha | Pobór wody na napełnianie i uzupełnianie w dm <sup>3</sup> (tys. m <sup>3</sup> ) |
|                   | 0      |                          |             | 1                      | 2                     | 3    | 4                           | 5                 | 6   |
| 01                |        |                          |             |                        |                       |      |                             |                   |   |
| 02                |        |                          |             |                        |                       |      |                             |                   |   |
| 03                |        |                          |             |                        |                       |      |                             |                   |   |
| 04                |        |                          |             |                        |                       |      |                             |                   |   |
| 05                |        |                          |             |                        |                       |      |                             |                   |   |
| 06                |        |                          |             |                        |                       |      |                             |                   |   |
| 07                |        |                          |             |                        |                       |      |                             |                   |   |
| 08                |        |                          |             |                        |                       |      |                             |                   |   |
| 09                |        |                          |             |                        |                       |      |                             |                   |   |
| 10                |        |                          |             |                        |                       |      |                             |                   |   |

<sup>a)</sup>Symbol 7 cyfrowy. <sup>b)</sup>Niepełny - 1, leśny - 2.

**Uwagi dot. działu 1 i 2** (opisać przede wszystkim przyczyny znaczących różnic w danych w stosunku do roku poprzedniego):

|  |   |  |   |
|--|---|--|---|
| Proszę podać szacunkowy czas (w minutach) przeznaczony na przygotowanie danych dla potrzeb wypełnianego formularza | 1 | Proszę podać szacunkowy czas (w minutach) przeznaczony na wypełnienie formularza | 2 |
|--|---|--|---|

(e-mail osoby sporządzającej sprawozdanie – WYPEŁNIAĆ WIELKIMI LITERAMI)

.....  
 (imie, nazwisko i telefon osoby sporządzającej sprawozdanie)

.....  
 (miejscowość, data)

.....  
 (pieczęć imienna i podpis osoby działającej w imieniu sprawozdawcy)



## Objaśnienia do formularza OS-4

Sprawozdanie składają osoby prawne, samodzielne jednostki organizacyjne niemające osobowości prawnej oraz osoby fizyczne prowadzące gospodarkę wodną na nawadnianych użytkach rolnych i leśnych o powierzchni obiektu 20 ha i więcej oraz stawach rybnych o powierzchni 10 ha i więcej.

Sprawozdanie należy opracować według gmin. W obrębie gminy należy wykazać imiennie poszczególne obiekty, **lecz nie należy ich sumować dla całej gminy** (na jednym formularzu można wykazać obiekty zlokalizowane w kilku gminach na terenie tego samego województwa).

Gospodarstwa rybne, niezależnie od sektora własnościowego, regionalne dyrekcje lasów państwowych oraz inne jednostki posiadające ww. obiekty sprawozdawcze położone na terenie kilku województw sporządzają sprawozdania odrębnie dla każdego województwa, na terenie którego położone są obiekty nawadniane.

### Dział 1 i 2.

**Rubryka 0** – należy wpisać województwo, powiat, nazwę gminy, (w przypadku gminy miejsko-wiejskiej, określić szczegółowo położenie obiektu, np.: Pszczyna – miasto lub Pszczyna – wieś) oraz miejscowość, w której zlokalizowany jest obiekt. Natomiast w przypadku takich miast jak np.: Kraków, Warszawa, Poznań obok nazwy miasta należy wpisać nazwę dzielnicy lub delegatury. W sytuacji, gdy na obszarze jednej gminy istnieje kilka odrębnych obszarów nawadnianych, wpisuje się kolejno wszystkie nawadniane obiekty zlokalizowane na terenie tej gminy.

**Rubryki 1-3** – wypełnia US.

### Dział 1.

**Rubryka 4** – należy podać sposób nawadniania, stosując symbole: podsiąk – 1, stokowe – 2, deszczowanie – 3, zalew – 4, inne – 5.

**Rubryka 5** – należy podać wielkość powierzchni nawadnianej w ha (bez znaku po przecinku); kryterium obszarowe dla nawadnianych użytków rolnych i leśnych wynosi 20 ha i więcej.

**Uwaga!** Należy podać tylko powierzchnie faktycznie nawadniane w roku sprawozdawczym, a nieprzystosowane do nawodnień (jeżeli jeden obiekt stanowi np. powierzchnie orne i użytki zielone, to powierzchnię należy podać dla każdej kategorii oddzielnie).

**Rubryka 6** – należy podać wielkość poboru wody w dam<sup>3</sup> (tys. m<sup>3</sup>), bez znaku po przecinku, w okresie wegetacyjnym (miesiące V – IX), określonego – w przypadku braku opomiarowania – według wzoru:

$$V = 10 \sum F_i \times N_i$$

gdzie:  
 $F_i$  – obszar wyrażony w ha, na którym stosowano w okresie wegetacyjnym nawodnienia o wysokości warstwy wody  $N_i$ ,  
 $N_i$  – wysokość warstwy wody wprowadzonej na obszar  $F_i$  w okresie wegetacyjnym, wyrażona w mm,  
 $V$  – wielkość poboru wody w dam<sup>3</sup> (tys. m<sup>3</sup>) bez znaku po przecinku.

**Rubryka 7** – należy wyodrębnić z ogólnego poboru wody wielkość poboru wód powierzchniowych wykorzystanych do nawadniania użytków rolnych i leśnych.

**Rubryka 8** – należy podać w ogólnym porozie wody ilość ścieków użytych do nawodnień.

**Uwaga!** Zgodnie z rozporządzeniem Ministra Środowiska z dnia 24 lipca 2006 r. w sprawie warunków, jakie należy spełnić przy wprowadzaniu ścieków do wód lub do ziemi, oraz w sprawie substancji szczególnie szkodliwych dla środowiska wodnego (Dz. U. Nr 137, poz. 984, z późn. zm.):

- ścieki mogą być przeznaczane do rolniczego wykorzystania, jeżeli BZT<sub>5</sub> ścieków dopływających jest redukowana co najmniej 20 %, a zawartość zawiesin ogólnych co najmniej 50 % (§12.1),
- dopuszczalne zawartości metali ciężkich w glebach przeznaczonych do rolniczego wykorzystania ścieków nie mogą przekroczyć wartości, które są określone w załączniku nr 7 ww. rozporządzenia (§13.1),
- rolnicze wykorzystanie ścieków może być stosowane poza obszarami płytkiego występowania skał szczelinowych nieodizolowanych od powierzchni warstwą nieprzepuszczalną (§14.1).

Do ścieków nie zaliczamy gnojówki i gnojowicy przeznaczonych do rolniczego wykorzystania w sposób i na zasadach określonych w przepisach o nawozach i nawożeniu.

Jeżeli w danym obiekcie nawadniane są różne rodzaje powierzchni (np. grunty orne i użytki zielone), to dane powinny być wykazane w oddzielnych wierszach w rubryce 5 (powierzchnia w ha) oraz w rubrykach 6, 7, 8 (pobór wody, wód powierzchniowych lub/i ścieków). Dodatkowo w rubryce 4 dla każdego wiersza musi być wykazany sposób nawadniania. Prawidłowe zużycie wody do nawadniania użytków rolnych można uznać w granicach do 8-10 dam<sup>3</sup> (tys. m<sup>3</sup>) na 1 ha.

### Dział 2.


**Rubryka 4** – należy podać rodzaj stawu (leśny – tzn. będący w zarządzie regionalnych dyrekcji lasów państwowych – symbol 2, nieleśny – symbol 1).

**Rubryka 5** – należy podać powierzchnię zalewu stawów rybnych (lustra wody) w ha bez znaku po przecinku (kryterium obszarowe dla napelniania stawów rybnych wynosi 10 ha i więcej).

**Rubryka 6** – należy podać ilość wody pobranej w dam<sup>3</sup> (tys. m<sup>3</sup>), na napelnianie wiosenne stawów rybnych oraz/lub na uzupełnianie w ciągu całego roku sprawozdawczego.

**Region wodny (hydrograficzny)** – część obszaru dorzecza wyodrębniona na podstawie kryterium hydrograficznego na potrzeby zarządzania zasobami wodnymi lub całość dorzecza.

**RZGW** – Regionalny Zarząd Gospodarki Wodnej

|   |   |  |
|---|---|--|
|  <b>GŁÓWNY URZĄD STATYSTYCZNY</b> , al. Niepodległości 208, 00-925 Warszawa <a href="http://www.stat.gov.pl">www.stat.gov.pl</a> |   |  |
| Nazwa i adres jednostki sprawozdawczej  | <b>OS-5</b><br><b>Sprawozdanie z oczyszczalni ścieków miejskich i wiejskich</b> | Portal sprawozdawczy GUS<br><a href="http://www.stat.gov.pl">www.stat.gov.pl</a> |
| Numer identyfikacyjny – REGON   | <hr/> <b>za rok 2013</b>  | Urząd Statystyczny<br>40-158 Katowice<br>ul. Owocowa 3                           |
|   |   | Przekazać/wysłać w terminie<br>do 31 stycznia 2014 r.                            |

Obowiązek przekazywania danych statystycznych wynika z art. 30 pkt 3 ustawy z dnia 29 czerwca 1995 r. o statystyce publicznej (Dz. U. z 2012 r. poz. 591, z późn. zm.) oraz rozporządzenia Rady Ministrów z dnia 9 listopada 2012 r. w sprawie programu badań statystycznych statystyki publicznej na rok 2013 (Dz. U. poz. 1391, z późn. zm.).

(e-mail sekretariatu jednostki sporządzającej sprawozdanie – WYPEŁNIĆ WIELKIMI LITERAMI)

|  |  |                             |
|--|--|-----------------------------|
| Nazwa oczyszczalni:                                    | Rodzaj oczyszczalni (proszę wstawić symbol X przy właściwej odpowiedzi): |                             |
| Lokalizacja oczyszczalni (powiat, gmina, miejscowość): | komunalna  | 1. <input type="checkbox"/> |
| Region hydrograficzny:                                 | przemysłowa (zakładowa)  | 2. <input type="checkbox"/> |

### Dział 1. Oczyszczanie ścieków i osady ściekowe

| Wyszczególnienie   |   | Oczyszczalnia mechaniczna                              | Oczyszczalnia biologiczna | Oczyszczalnia z podwyższonym usuwaniem biogenów |  |
|--|---|--|---------------------------|---|--|
| 0  |   | 1  | 2                         | 3   |  |
| Wielkość oczyszczalni wg projektu  | m <sup>3</sup> /dobę  | 01   |                           |   |  |
|  | równoważna liczba mieszkańców (RLM)   | 02   |                           |   |  |
| Ścieki w dam <sup>3</sup> (tys. m <sup>3</sup> )/rok (bez znaku po przecinku)                      | dopływające do oczyszczalni   | 03   |                           |   |  |
|  | oczyszczane ogółem  | 04   |                           |   |  |
|  | w tym bez ścieków opadowych i dowożonych oraz bez wód infiltracyjnych                                       | 05   |                           |   |  |
|  | z wiersza 05 ścieki oczyszczane z poszczególnych gmin miejskich, wiejskich lub miejsko-wiejskich (wymienić) |  | 06                        |   |  |
|  |   |  | 07                        |   |  |
|  |   |  | 08                        |   |  |
|  |   |  | 09                        |   |  |
|  |   |  | 10                        |   |  |
|  |   |  | 11                        |   |  |
|  |   |  | 12                        |   |  |
|  |   |  | 13                        |   |  |
|  |   |  | 14                        |   |  |
|  |   | 15   |                           |   |  |
|  | z wiersza 04 ścieki dowożone do oczyszczalni  | 16   |                           |   |  |
|  | Osady z oczyszczalni ścieków w tonach suchej masy (bez znaku po przecinku)                                  | wytworzone w ciągu roku (wiersze 18+19+20+21+22+24+25) | 17                        |   |  |
| z tego stosowane   |   | w rolnictwie   | 18                        |   |  |
|  |   | do rekultywacji terenów, w tym gruntów na cele rolne   | 19                        |   |  |
|  |   | do uprawy roślin przeznaczonych do produkcji kompostu  | 20                        |   |  |
| przekształcone termicznie  |   | 21   |                           |   |  |
| składowane   |   |  | 22                        |   |  |
|  |   | w tym na terenie oczyszczalni                          | 23                        |   |  |
| magazynowane czasowo   |   | 24   |                           |   |  |
| inne (jakie?) .....  |   | 25   |                           |   |  |
| dotychczas składowane (nagromadzone) na terenie oczyszczalni na: składowiskach (stan w końcu roku) |   | 26   |                           |   |  |
| wykorzystane z dotychczas składowanych (nagromadzonych) do 1 stycznia 2013 r.                      | 27  |  |                           |   |  |

**Dział 2. Ładunki zanieczyszczeń w kg/rok (bez znaku po przecinku)**

| Rodzaje zanieczyszczeń       |   | W ściekach                    |                              |
|------------------------------|---|-------------------------------|------------------------------|
|                              |   | dopływających do oczyszczalni | odprowadzonych do odbiornika |
| 0                            |   | 1                             | 2                            |
| BZT <sub>5</sub>             | 1 |                               |                              |
| ChZT (metodą dwuchromianową) | 2 |                               |                              |
| Zawiesiny                    | 3 |                               |                              |
| Azot ogólny                  | 4 |                               |                              |
| Fosfor ogólny                | 5 |                               |                              |

**Dział 3. Dane uzupełniające**

|   |  |                |        |
|---|--|----------------|--------|
| 1 | Czy oczyszczalnia posiada pozwolenie wodnoprawne<br>(zakreślić symbol właściwej odpowiedzi, 1 lub 0)   | • tak<br>• nie | 1<br>0 |
| 2 | Czy oczyszczalnia posiada urządzenia do pomiaru natężenia przepływu<br>(zakreślić symbol właściwej odpowiedzi, 1 lub 0)  | • tak<br>• nie | 1<br>0 |
| 3 | Szacunek liczby ludności korzystającej z oczyszczalni ścieków (w osobach)  |                |        |
| 4 | Z wiersza 3 ludność korzystająca z oczyszczalni ścieków z poszczególnych gmin miejskich, wiejskich lub miejsko-wiejskich (wymienić jak w dziale 1 wiersze 06 - 15) | 1              |        |
|   |  | 2              |        |
|   |  | 3              |        |
|   |  | 4              |        |
|   |  | 5              |        |
|   |  | 6              |        |
|   |  | 7              |        |
|   |  | 8              |        |
|   |  | 9              |        |
|   |  | 10             |        |
| 5 | Ilość ścieków odprowadzonych po oczyszczeniu bezpośrednio do Morza Bałtyckiego – z wiersza 05 działu 1 w dam <sup>3</sup> /rok (bez znaku po przecinku)            |                |        |
| 6 | Liczba dni pracy oczyszczalni w roku   |                |        |

**Uwagi do działów 1 – 3 (opisać przede wszystkim przyczyny nie wypełnienia sprawozdania oraz znaczących różnic w danych w stosunku do roku poprzedniego):**

|  |   |  |  |   |  |
|--|---|--|--|---|--|
| Proszę podać szacunkowy czas (w minutach) przeznaczony na przygotowanie danych dla potrzeb wypełnianego formularza | 1 |  | Proszę podać szacunkowy czas (w minutach) przeznaczony na wypełnienie formularza | 2 |  |
|--|---|--|--|---|--|

(e-mail osoby sporządzającej sprawozdanie – WYPEŁNIAC WIELKIMI LITERAMI)

(imię, nazwisko i telefon osoby sporządzającej sprawozdanie)

(miejscowość, data)

(pieczęć imienna i podpis osoby działającej w imieniu sprawozdawcy)

## Objaśnienia do formularza OS-5

Każda oczyszczalnia (mechaniczna, biologiczna oraz z podwyższonym usuwaniem biogenów) składa sprawozdanie na oddzielnym formularzu. O klasyfikacji oczyszczalni decyduje ostatni stopień oczyszczania. Dodatkowo powinny złożyć sprawozdanie oczyszczalnie przemysłowe (zakładowe), jeśli oczyszczają one ścieki komunalne. Wówczas nie wypełnia się w dziale 1 wierszy 01, 02 i 17 do 27, zaś w wierszach 03–16 działu 1 oraz w dziale 2 podaje się **tylko dane dot. ścieków komunalnych** (dopływających do oczyszczalni oczyszczanych i dowożonych do oczyszczalni oraz ładunki w nich zawarte).

Informacje o ilości i jakości ścieków (ładunki zanieczyszczeń) oraz osadach ściekowych i sposobie postępowania z nimi należy podawać na podstawie ewidencji pomiarów, do prowadzenia których zobowiązują każdą oczyszczalnię ustawy:

- z dnia 27 kwietnia 2001 r. – Prawo ochrony środowiska (Dz. U. z 2008 r. Nr 25 poz. 150, z późn. zm.);
- z dnia 14 grudnia 2012 r. o odpadach (Dz. U. z 2013 r. poz. 21);
- z dnia 7 czerwca 2001 r. o zbiorowym zaopatrzeniu w wodę i zbiorowym odprowadzaniu ścieków (Dz. U. z 2006 r. Nr 123, poz. 858, z późn. zm.);
- rozporządzenie Rady Ministrów z dnia 14 października 2008 r. w sprawie opłat za korzystanie ze środowiska (Dz. U. Nr 196, poz. 1217, z późn. zm.) oraz rozporządzenia Ministra Środowiska;
- z dnia 8 grudnia 2010 r. w sprawie wzorów dokumentów stosowanych na potrzeby ewidencji odpadów (Dz. U. Nr 249, poz. 1673);
- z dnia 18 czerwca 2009 r. w sprawie wzorów wykazów zawierających informacje i dane o zakresie korzystania ze środowiska oraz o wysokości należnych opłat (Dz. U. Nr 97, poz. 816);
- z dnia 19 listopada 2008 r. w sprawie rodzajów wyników pomiarów prowadzonych w związku z eksploatacją instalacji lub urządzenia i innych danych oraz terminów i sposobów ich prezentacji (Dz. U. Nr 215, poz. 1366);
- z dnia 24 lipca 2006 r. w sprawie warunków, jakie należy spełnić przy wprowadzaniu ścieków do wód lub do ziemi, oraz w sprawie substancji szczególnie szkodliwych dla środowiska wodnego (Dz. U. Nr 137, poz. 984, z późn. zm.).

### Dział 1

**Oczyszczalnia mechaniczna** to zespół urządzeń (kraty, osadniki, piaskowniki, odtłuszczacze) służących do usuwania ze ścieków zanieczyszczeń nierozpuszczalnych, tj. ciał stałych, zawieszin, tłuszczów i olejów.

**Oczyszczalnia biologiczna** to zespół urządzeń (złoża biologiczne, urządzenia osadu czynnego, komory fermentacyjne) służących głównie do usuwania ze ścieków rozpuszczonych substancji organicznych.

**Oczyszczalnia z podwyższonym usuwaniem biogenów** to obiekty o wysoko efektywnych technologiach oczyszczania ścieków o zwiększonym stopniu usuwania azotu, fosforu lub azotu i fosforu łącznie, głównie metodą biologiczną (w tym również chemiczne strącanie fosforu).

Wydzielane dotychczas (do roku sprawozdawczego 2002) oczyszczalnie mechaniczno-chemiczne należy zakwalifikować albo do oczyszczalni o podwyższonym stopniu usuwania biogenów (jeśli np. występuje chemiczne strącanie fosforu), albo do oczyszczalni mechanicznej w przypadku przewagi metod oczyszczania ścieków tylko z zanieczyszczeń nierozpuszczalnych.

Dla **oczyszczalni mechanicznej** wpisać dane do rubryki 1, dla **oczyszczalni biologicznej** do rubryki 2, natomiast dla **oczyszczalni z podwyższonym usuwaniem biogenów** do rubryki 3.

*W wierszu 01* należy podać przepustowość dobową według dokumentacji technicznej.

*W wierszu 02* należy podać równoważną liczbę mieszkańców według dokumentacji technicznej albo obliczyć RLM, dzieląc przyjęty w tej dokumentacji dobowy ładunek BZT<sub>5</sub> w ściekach dopływających do oczyszczalni przez ładunek BZT<sub>5</sub> pochodzący od 1 mieszkańca, tj. 60 g O<sub>2</sub>/dobę.

*Wiersz 03* to ilość ścieków dopływających do oczyszczalni (łącznie z dowożonymi), które następnie mogą być w całości poddane procesowi oczyszczania (wówczas wiersz 03=04) lub też, ze względu np. na niedostateczną przepustowość oczyszczalni, część z nich może być kierowana bezpośrednio do odbiornika w stanie nieoczyszczonym (wiersz 03 > 04).

*Wiersz 04* to ilość ścieków oczyszczanych (łącznie z dowożonymi). W przypadku kanalizacji ogólnospławnej są to ścieki łącznie z wodami opadowymi i infiltracyjnymi. W przypadku kanalizacji rozdzielczej ścieki łącznie z wodami infiltracyjnymi.

*W wierszu 05* należy wydzielić z wiersza 04 ścieki oczyszczane, bez wód opadowych i infiltracyjnych oraz bez ścieków dowożonych bezpośrednio do oczyszczalni beczkowozami (z pominięciem sieci kanalizacyjnej). Ścieki dowożone do oczyszczalni należy wykazać w wierszu 16.

Objętość wód opadowych można oszacować na podstawie:

1. Zapisów urządzeń rejestrujących natężenie przepływu ścieków w oczyszczalni:

$$Q_{op} = 0,001 \sum_{i=1}^n (Q_i - Q_{sr})$$

gdzie:  $Q_{op}$  – roczna objętość wód opadowych (w tys. m<sup>3</sup>/rok),  
 $Q_i$  – dobowy objętość ścieków w dobie z opadem (m<sup>3</sup>/d),  
 $Q_{sr}$  – średniodobowa objętość ścieków w okresach suchych (m<sup>3</sup>/d),  
 $n$  – liczba dób z opadem

2. Analizy pracy pomp deszczowych zainstalowanych w oczyszczalni:

$$Q_{op} = top \cdot W \cdot 0,001 \text{ (tys. m}^3\text{/rok)}$$

gdzie:  $Q_{op}$  – roczna objętość wód opadowych (tys. m<sup>3</sup>/rok),  
 $top$  – liczba godzin pracy pomp deszczowych w ciągu roku,  
 $W$  – wydajność pomp deszczowych (m<sup>3</sup>/h).

**Wiersze 06 - 15** – należy wypełnić, **gdy oczyszczalnia oczyszcza ścieki z kilku**–gmin miejskich, wiejskich lub miejsko-wiejskich. Dodatkowo wiersz 06 należy wypełnić w przypadku, gdy oczyszczalnia oczyszcza ścieki z jednej gminy lecz ścieki te pochodzą z innej gminy niż gmina, w której zlokalizowana jest oczyszczalnia W powyższych przypadkach w rubryce 0 należy wpisać nazwy tych gmin, w rubryce 1 - 3 zaś podać ścieki oczyszczane z tych gmin, bez wód opadowych, infiltracyjnych i ścieków dowożonych do oczyszczalni. Wówczas wiersze 06+07+08+09+10+11+12+13+14+15 = wiersz 05.

**W wierszach 17 - 27** należy podać zgodnie z danymi w „Karcie ewidencji osadów ściekowych” (rozporządzenie Ministra Środowiska z dnia 8 grudnia 2010 r. w sprawie wzorów dokumentów stosowanych na potrzeby ewidencji odpadów) ilość osadów **w tonach suchej masy**.

**W wierszu 17** należy podać ilość osadów ściekowych **w tonach suchej masy**, którą wylicza się, mnożąc masę osadów uwodnionych przez średnią zawartość suchej masy, wg wzoru:

$$m_2 = m_1 \frac{s}{100}$$

gdzie:  $m_2$  – sucha masa osadu w tonach

$m_1$  – osad wytworzony (uwodniony) w tonach

$s$  – średnia zawartość suchej masy w % (wykazana w „Karcie ewidencji komunalnych osadów ściekowych”).

**W wierszu 18** należy wydzielić z wiersza 17 osady wykorzystane do celów rolniczych w roku sprawozdawczym, rozumianych jako zastosowanie osadów do uprawy płodów rolnych, włączając uprawy przeznaczone do produkcji pasz.

**W wierszu 20** należy wydzielić z wiersza 17 osady przetworzone agrotechnicznie na kompost, czyli wykorzystane do uprawy roślin przeznaczonych do produkcji kompostu.

**W wierszu 21** należy wydzielić z wiersza 17 osady ściekowe poddane procesom spalania i pirolizy.

**W wierszu 22** należy wydzielić osady ściekowe składowane, z wytworzonych w ciągu roku (na terenach własnych i obcych).

**W wierszu 23** należy wydzielić z wiersza 22 osady ściekowe składowane na terenie własnym oczyszczalni. Należy przy tym **zwrócić uwagę na logiczne zależności** pomiędzy zapisami w wierszach 23, 26, 27, szczególnie w okresie dwóch kolejnych lat. Ilość osadów dotychczas składowanych (nagromadzonych) na terenie oczyszczalni na koniec roku sprawozdawczego (w.26) to osady składowane (nagromadzone) na koniec roku poprzedniego powiększone o ewentualne osady składowane na terenie oczyszczalni z wytworzonych w ciągu roku (w.23) minus wykorzystanie osadów z nagromadzonych do 1 stycznia 2013 roku (w.27). Jeżeli jednostka składa równocześnie sprawozdanie OS-6 (o odpadach), **powinna sprawdzić, czy istnieje porównywalność z danymi wykazanymi w tym sprawozdaniu, uwzględniając, że w sprawozdaniu OS-6 dane z tego zakresu (kod: 19 08 05) podawane są w uwodnieniu, a nie w suchej masie, oraz w innej jednostce miary (w tys. ton).**

**W wierszu 24** należy wydzielić osady ściekowe magazynowane czasowo (przejściowo) przechowywane na tzw. składowiskach manipulacyjnych związanych z procesem technologicznym wykorzystywania osadów. Definicję magazynowania reguluje Ustawa o odpadach, która określa tą nazwą czasowe przetrzymywanie lub gromadzenie odpadów przed ich transportem odzyskiem lub unieszkodliwieniem.

**W wierszu 25** należy wydzielić z wiersza 17 osady wykorzystane/przeznaczone na inne cele, np. dostosowanie gruntów do planów zagospodarowania przestrzennego lub do decyzji o warunkach zabudowy i zagospodarowania terenu.

**W wierszu 26** podać osady składowane (nagromadzone) w tonach suchej masy w okresie sprawozdawczym i w latach poprzednich, na składowiskach na terenie oczyszczalni.

**W wierszu 27** należy podać osady poddane odzyskowi lub unieszkodliwieniu w ciągu roku sprawozdawczego z osadów składowanych (nagromadzonych) na terenie oczyszczalni do 1 stycznia 2013 roku.

## Dział 2

Na podstawie rozporządzenia Ministra Środowiska z dnia 24 lipca 2006 r. w sprawie warunków, jakie należy spełnić przy wprowadzaniu ścieków do wód lub do ziemi, oraz w sprawie substancji szczególnie szkodliwych dla środowiska wodnego należy dokonywać pomiarów ilości i jakości ścieków dopływających i odpływających z oczyszczalni.

Ładunki zanieczyszczeń w rubrykach 1 i 2 należy podawać jako wartość roczną lub sumaryczną z dwóch półroczy, za które zostały wniesione opłaty do urzędu marszałkowskiego. Ładunki zanieczyszczeń w rubryce 2 powinny być zgodne z ewidencją ładunków uwzględnionych do naliczania opłat za odprowadzanie ścieków, tj. z ładunkami wykazanymi w „Informacji” składanej przez oczyszczalnię marszałkowi województwa, stanowiącej podstawę do wymiaru opłat za ścieki.

**Azot ogólny (wiersz 4)** to suma azotu amonowego, azotanowego, azotynowego i organicznego.

## Dział 3


**W wierszu 3** należy podać szacunek ludności korzystającej z oczyszczalni ścieków, np.: w oparciu o umowy na odprowadzanie i oczyszczanie ścieków, liczbę przyłączy kanalizacyjnych, danych o ludności korzystającej z oczyszczalni uzyskanych ze spółdzielni mieszkaniowych lub danych projektowych oczyszczalni.

**Uwaga:** oszacowana liczba ludności korzystającej z oczyszczalni ścieków **nie może być większa** od liczby ludności zamieszkałej w danej gminie (według stanu na 30 czerwca okresu sprawozdawczego, dostępnej m.in. w US właściwym dla danej gminy). Nie należy wykazywać ludności czasowo przebywającej na terenie danej gminy (w celach turystycznych) oraz pracowników zakładów, od których ścieki płyną na oczyszczalnię.

**Wiersz 4** należy wypełnić, **gdy oczyszczalnia oczyszcza ścieki z kilku gmin miejskich, wiejskich lub miejsko-wiejskich**. Wówczas w pkt 1 – 10 należy wpisać nazwy tych gmin oraz podać dla nich liczbę ludności korzystającej z oczyszczalni. Wtedy wiersz 3 = wiersz 4 pkt 1+2+3+4+5+6+7+8+9+10.

**Wiersz 5 dotyczy oczyszczalni z miejscowości nadmorskich**, z których ścieki po oczyszczeniu odprowadzane są kolektorami bezpośrednio do Morza Bałtyckiego. Nie należy w tym wierszu uwzględniać ścieków odprowadzanych do Bałtyku rzekami.



|  |  |   |  |   |  |                 |  |
|--|--|---|--|---|--|-----------------|--|
|  <b>GLÓWNY URZĄD STATYSTYCZNY</b> , al. Niepodległości 208, 00-925 Warszawa<br>Nazwa i adres jednostki sprawozdawczej |  | <b>OS-6</b><br><b>Sprawozdanie o odpadach</b><br><b>(z wyłączeniem odpadów komunalnych)</b><br><b>za rok 2013</b>   |  | Portal sprawozdawczy GUS<br>www.stat.gov.pl<br>Urząd Statystyczny<br>40-158 Katowice<br>ul. Owocowa 3<br>Przekazać/wysłać w terminie<br>do <b>31 stycznia 2014 r.</b> |  | www.stat.gov.pl |  |
| Numer identyfikacyjny – REGON  |  | Obowiązek przekazywania danych statystycznych wynika z art. 30 pkt 3 ustawy z dnia 29 czerwca 1995 r. o statystyce publicznej (Dz. U. z 2012 r. poz. 591, z późn. zm.) oraz rozporządzenia Rady Ministrów z dnia 9 listopada 2012 r. w sprawie programu badań statystycznych statystyki publicznej na rok 2013 (Dz. U. poz. 1391, z późn. zm.). |  |   |  |                 |  |
| (e-mail sekretariatu jednostki sporządzającej sprawozdanie – WYPEŁNIĄĆ WIELEK/MI LITERAMI)   |  |   |  |   |  |                 |  |
| <b>Lokalizacja zakładu</b> (należy podać miejsce wytwarzania odpadów a nie siedzibę zakładu, w przypadku tylko składowania odpadów)  |  |   |  |   |  |                 |  |
| <b>Lokalizacja zakładu</b>   |  |   |  |   |  |                 |  |
| Województwo:   |  |   |  |   |  |                 |  |
| Powiat:  |  |   |  |   |  |                 |  |
| Gmina:   |  |   |  |   |  |                 |  |
| Miejscowość:   |  |   |  |   |  |                 |  |
| Polska Klasyfikacja Działalności – PKD 2007:   |  |   |  |   |  |                 |  |

**Lokalizacja zakładu** (należy podać miejsce wytwarzania odpadów a nie siedzibę zakładu, w przypadku tylko składowania odpadów)

|  |  |  |  |                               |  |  |  |
|--|--|--|--|-------------------------------|--|--|--|
|  |  |  |  | <b>Symbole wpisywane w US</b> |  |  |  |
|  |  |  |  |                               |  |  |  |
|  |  |  |  |                               |  |  |  |
|  |  |  |  |                               |  |  |  |
|  |  |  |  |                               |  |  |  |
|  |  |  |  |                               |  |  |  |
|  |  |  |  |                               |  |  |  |
|  |  |  |  |                               |  |  |  |
|  |  |  |  |                               |  |  |  |

**Dział 1. Rodzaje i ilość odpadów w tysiącach ton (z jednym znakiem po przecinku)**

| Rodzaje odpadów<br>(patrz „Objaśnienia”) | Kody odpadów<br>(patrz „Objaśnienia”) | Odpady wytworzone w ciągu roku |   |   |   |   |                  |   |   |   |    | Odpady<br>dotychczas<br>składowane<br>(nagromadzone)<br>na składowiskach<br>(haldach, stawach<br>osadowych)<br><b>własnych</b> (stan<br>na koniec roku) |    |    |    |  |  |
|--|---------------------------------------|--------------------------------|---|---|---|---|------------------|---|---|---|----|---|----|----|----|--|--|
|  |                                       | poddane odzyskowi              |   |   |   |   | unieszkodliwione |   |   |   |    |   |    |    |    |  |  |
|  |                                       | 1                              | 2 | 3 | 4 | 5 | 6                | 7 | 8 | 9 | 10 |   | 11 | 12 | 13 |  |  |
| 01                                       | <b>OGÓLEM</b> (wiersze od 2 do 30)    |                                |   |   |   |   |                  |   |   |   |    |   |    |    |    |  |  |
| 02                                       |                                       |                                |   |   |   |   |                  |   |   |   |    |   |    |    |    |  |  |
| 03                                       |                                       |                                |   |   |   |   |                  |   |   |   |    |   |    |    |    |  |  |
| 04                                       |                                       |                                |   |   |   |   |                  |   |   |   |    |   |    |    |    |  |  |
| 05                                       |                                       |                                |   |   |   |   |                  |   |   |   |    |   |    |    |    |  |  |

<sup>a</sup>Bez podanych odzyskowi poprzez wypełnianie wyrobisk, <sup>b</sup>W części formularza „Uwagi” wyszczególnić i opisać zastosowany sposób unieszkodliwienia odpadów z zastosowaniem symboli „D” według Załącznika nr 2 do ustawy z dnia 14 grudnia 2012 r. o odpadach (Dz. U. z 2013 r. poz. 21).

## Dział 1. Rodzaje i ilość odpadów w tysiącach ton (z jedynym znakiem po przecinku)

| 0                             | Rodzaje odpadów<br>(patrz „Objaśnienia”) | 1   | Kody odpadów<br>(patrz<br>„Objaśnienia”) | Odpady wytworzone w ciągu roku                  |                               |            |   |                                |                              |   |                  |    |    |    |                              |  | 13 |  |
|-------------------------------|--|---|--|---|-------------------------------|------------|---|--------------------------------|------------------------------|---|------------------|----|----|----|------------------------------|--|----|--|
|                               |  |   |  | Ogółem<br>(rubryki<br>3+8+12)                   |                               |            | poddane odzyskowi   |                                |                              |   | nieuszkodliwione |    |    |    | magazyno-<br>wane<br>czasowo |  |    |  |
|                               |  |   |  | 2   | 3                             | 4          | 5   | 6                              | 7                            | 8 | 9                | 10 | 11 | 12 |                              |  |    |  |
| razem<br>(rubryki<br>4+5+6+7) | we<br>własnym<br>zakresie <sup>a</sup>   | przekazane<br>innym<br>odbiorcom <sup>a</sup> | komposto-<br>wane                        | wypełnianie<br>wyróbisk<br>własnych<br>i innych | razem<br>(rubryki<br>9+10+11) | termicznie | składowane<br>na składo-<br>wiskach<br>(hałdach,<br>stawach<br>osadowych)<br>własnych<br>i innych | w inny<br>sposób <sup>b)</sup> | magazyno-<br>wane<br>czasowo |   |                  |    |    |    |                              |  |    |  |
| 06                            |  |   |  |   |                               |            |   |                                |                              |   |                  |    |    |    |                              |  |    |  |
| 07                            |  |   |  |   |                               |            |   |                                |                              |   |                  |    |    |    |                              |  |    |  |
| 08                            |  |   |  |   |                               |            |   |                                |                              |   |                  |    |    |    |                              |  |    |  |
| 09                            |  |   |  |   |                               |            |   |                                |                              |   |                  |    |    |    |                              |  |    |  |
| 10                            |  |   |  |   |                               |            |   |                                |                              |   |                  |    |    |    |                              |  |    |  |
| 11                            |  |   |  |   |                               |            |   |                                |                              |   |                  |    |    |    |                              |  |    |  |
| 12                            |  |   |  |   |                               |            |   |                                |                              |   |                  |    |    |    |                              |  |    |  |
| 13                            |  |   |  |   |                               |            |   |                                |                              |   |                  |    |    |    |                              |  |    |  |
| 14                            |  |   |  |   |                               |            |   |                                |                              |   |                  |    |    |    |                              |  |    |  |
| 15                            |  |   |  |   |                               |            |   |                                |                              |   |                  |    |    |    |                              |  |    |  |
| 16                            |  |   |  |   |                               |            |   |                                |                              |   |                  |    |    |    |                              |  |    |  |
| 17                            |  |   |  |   |                               |            |   |                                |                              |   |                  |    |    |    |                              |  |    |  |
| 18                            |  |   |  |   |                               |            |   |                                |                              |   |                  |    |    |    |                              |  |    |  |
| 19                            |  |   |  |   |                               |            |   |                                |                              |   |                  |    |    |    |                              |  |    |  |
| 20                            |  |   |  |   |                               |            |   |                                |                              |   |                  |    |    |    |                              |  |    |  |
| 21                            |  |   |  |   |                               |            |   |                                |                              |   |                  |    |    |    |                              |  |    |  |
| 22                            |  |   |  |   |                               |            |   |                                |                              |   |                  |    |    |    |                              |  |    |  |
| 23                            |  |   |  |   |                               |            |   |                                |                              |   |                  |    |    |    |                              |  |    |  |
| 24                            |  |   |  |   |                               |            |   |                                |                              |   |                  |    |    |    |                              |  |    |  |
| 25                            |  |   |  |   |                               |            |   |                                |                              |   |                  |    |    |    |                              |  |    |  |

<sup>a)</sup>Bez poddanych odzyskowi poprzez wypełnianie wyróbisk, <sup>b)</sup>W części formularza „Uwagi” wyszczególnić i opisać zastosowany sposób unieszkodliwienia odpadów z zastosowaniem symboli „D” według Załącznika nr 2 do ustawy z dnia 14 grudnia 2012 r. o odpadach (Dz. U. z 2013 r. poz. 21).



## Dział 1. Rodzaje i ilość odpadów w tysiącach ton (z jednym znakiem po przecinku)

| Rodzaje odpadów<br>(patrz „Objaśnienia”) | Kody odpadów<br>(patrz „Objaśnienia”) | Odpady wytworzone w ciągu roku |                               |  |   |              |   |                               |            |  |                                |                         | Odpady dotyczące<br>składowane<br>(nagromadzone)<br>(hałdach, stawach<br>osadowych)<br><b>własnych</b> (stan<br>na koniec roku) |
|--|---------------------------------------|--------------------------------|-------------------------------|--|---|--------------|---|-------------------------------|------------|--|--------------------------------|-------------------------|---|
|  |                                       | poddane odzyskowi              |                               |  |   |              |   | uniemożliwione                |            |  |                                | magazynowane<br>czasowo |   |
|  |                                       | Ogółem<br>(rubryki<br>3+8+12)  | razem<br>(rubryki<br>4+5+6+7) | we<br>własnym<br>zakresie <sup>a</sup> | przekazane<br>innym<br>odbiorcom <sup>a</sup> | kompostowane | wypełnianie<br>wyróbk<br>własnych<br>i innych | razem<br>(rubryki<br>9+10+11) | termicznie | składowane<br>na składowiskach<br>(hałdach,<br>stawach<br>osadowych)<br>własnych<br>i innych | w inny<br>sposób <sup>b)</sup> |                         |   |
| 0  | 1                                     | 2                              | 3                             | 4                                      | 5   | 6            | 7   | 8                             | 9          | 10   | 11                             | 12                      | 13  |
| 26                                       |                                       |                                |                               |  |   |              |   |                               |            |  |                                |                         |   |
| 27                                       |                                       |                                |                               |  |   |              |   |                               |            |  |                                |                         |   |
| 28                                       |                                       |                                |                               |  |   |              |   |                               |            |  |                                |                         |   |
| 29                                       |                                       |                                |                               |  |   |              |   |                               |            |  |                                |                         |   |
| 30                                       |                                       |                                |                               |  |   |              |   |                               |            |  |                                |                         |   |
| 31                                       |                                       |                                |                               |  |   |              |   |                               |            |  |                                |                         |   |
| 32                                       |                                       |                                |                               |  |   |              |   |                               |            |  |                                |                         |   |
| 33                                       |                                       |                                |                               |  |   |              |   |                               |            |  |                                |                         |   |
| 34                                       |                                       |                                |                               |  |   |              |   |                               |            |  |                                |                         |   |
| 35                                       |                                       |                                |                               |  |   |              |   |                               |            |  |                                |                         |   |
| 36                                       |                                       |                                |                               |  |   |              |   |                               |            |  |                                |                         |   |
| 37                                       |                                       |                                |                               |  |   |              |   |                               |            |  |                                |                         |   |

<sup>a</sup>Bez poddanych odzyskowi poprzez wypełnianie wyróbk, <sup>b</sup>W części formularza „Uwagi” wyszczególnić i opisać zastosowany sposób uniemożliwienia odpadów z zastosowaniem symboli „D” według Załącznika nr 2 do ustawy z dnia 14 grudnia 2012 r. o odpadach (Dz. U. z 2013 r. poz. 21).



## Objaśnienia do formularza OS-6

1. Do składania sprawozdań OS-6 zobowiązane są jednostki **wytwarzające w ciągu roku sumarycznie powyżej 1 tysiąca ton odpadów** niebezpiecznych i innych niż niebezpieczne, z wyłączeniem odpadów komunalnych, lub **posiadające 1 mln ton i więcej odpadów nagromadzonych**.
2. Zakres i rodzaje odpadów, które należy wykazywać na sprawozdaniu, określa rozporządzenie Ministra Środowiska z dnia 27 września 2001 r. w sprawie katalogu odpadów (Dz. U. Nr 112, poz. 1206) i obejmuje grupy odpadów od 01 do 19 tego katalogu. W sprawozdaniu tym **nie należy wykazywać odpadów komunalnych (grupa 20 katalogu odpadów)**; sprawozdawczość z zakresu odpadów komunalnych realizowana jest w odrębnym sprawozdaniu GUS o symbolu M-09.
3. Imienny wykaz rodzajów odpadów, które należy wykazywać w sprawozdaniu, oraz ich kody zawiera załącznik do niniejszego formularza.
4. W Dziale 1 rubryka 0 należy wyszczególnić imiennie rodzaje odpadów, a w rubryce 1 ich kody, zgodnie z załącznikiem do formularza. Każdy rodzaj odpadu ma 6-cyfrowy kod.
5. Osady z oczyszczalni ścieków należy podawać **w uwodnieniu**. Jeżeli jednostka składa równocześnie sprawozdanie OS-3 lub OS-5, powinna sprawdzić, czy istnieje porównywalność z danymi wykazanymi na tym sprawozdaniu dotyczącymi osadów uwzględniając, iż dane z tego zakresu podawane są w innej jednostce miary (w sprawozdaniu OS-3, OS-5 w tonach suchej masy).
6. W Dziale 1 w rubrykach 4, 5 i 6 należy podać ilość odpadów poddanych odzyskowi, tj. poddanych procesom określonym w Załączniku nr 1 do ustawy z dnia 14 grudnia 2012 r. o odpadach, których głównym wynikiem jest nadanie odpadom cech użytkowych umożliwiających zastąpienie przez nie innych materiałów, które w przeciwnym przypadku zostałyby użyte do spełnienia danej funkcji, lub w wyniku których odpady są przygotowywane do spełnienia takiej funkcji w danym zakładzie lub ogólnie w gospodarce.
7. W Dziale 1 w rubryce 7 należy podać ilość odpadów poddanych odzyskowi poprzez wypełnianie wyrobisk własnych i innych. **Wypełnianie wyrobisk** oznacza proces odzysku odpadów obejmujący (na terenach wydobywczych) wykorzystanie odpadów dla celów rekultywacji terenu lub bezpieczeństwa, do celów technicznych w kształtowaniu krajobrazu (m.in. do wypełniania wyrobisk kopalni podziemnych, kamieniołomów, kopalni żwiru), gdzie odpady zastępują inne materiały, które musiałyby być wykorzystane do tego celu.
8. Dane o ilości wytworzonych, poddanych odzyskowi, unieszkodliwionych, w tym składowanych, poszczególnych rodzajów odpadów należy podać zgodnie z dokumentami stosowanymi na potrzeby ewidencji odpadów, do której zobowiązują art. 66 ustawy z dnia 14 grudnia 2012 r. o odpadach, prowadzonej zgodnie z rozporządzeniem Ministra Środowiska z dnia 8 grudnia 2010 r. w sprawie wzorów dokumentów stosowanych na potrzeby ewidencji odpadów (Dz. U. z 2010 r. Nr 249, poz. 1673).
9. W Dziale 1 rubryka 12 należy podać ilość odpadów magazynowanych czasowo w roku sprawozdawczym w miejscach, do których posiadacz odpadów ma tytuł prawny na warunkach określonych w art. 25 ustawy z dnia 14 grudnia 2012 r. o odpadach. W rubryce tej należy podać ilość odpadów magazynowanych czasowo z wytworzonych w ciągu roku sprawozdawczego.

Odpady przeznaczone do odzysku lub unieszkodliwiania, z wyjątkiem składowania, mogą być magazynowane, jeżeli konieczność magazynowania wynika z procesów technologicznych lub organizacyjnych i nie przekracza terminów uzasadnionych zastosowaniem tych procesów, nie dłużej jednak niż przez okres 3 lat.

Odpady przeznaczone do składowania mogą być magazynowane jedynie w celu zebrania odpowiedniej ilości tych odpadów do transportu na składowisko odpadów, nie dłużej jednak niż przez okres 1 roku.
10. Dane w Dziale 1 rubryka 2 dla każdego rodzaju odpadu (wiersza) powinny stanowić sumę rubryk 3+8+12.
11. Dane w Dziale 1 rubryka 3 dla każdego rodzaju odpadu (wiersza) powinny stanowić sumę rubryk 4+5+6+7.
12. Dane w Dziale 1 rubryka 8 dla każdego rodzaju odpadu (wiersza) powinny stanowić sumę rubryk 9+10+11.
13. W Dziale 1 rubryka 13 należy wykazać odpady (własne i innych zakładów) dotychczas składowane (nagromadzone), tj. w roku sprawozdawczym oraz za lata poprzednie na **własnych** składowiskach (hałdach, stawach osadowych). Ilość odpadów dotychczas składowanych na składowiskach (hałdach, stawach osadowych) **własnych** na koniec roku sprawozdawczego (Dział 1 wiersz 01 rubryka 13) to odpady nagromadzone na koniec roku ubiegłego powiększone o odpady składowane (**na własnych** składowiskach, hałdach, stawach osadowych) z wytworzonych w ciągu roku oraz pomniejszone o odpady wykorzystane z nagromadzonych do 1 stycznia 2013 roku (Dział 1 wiersz 37).
14. W przypadkach, gdy odpady składowane są na własnych składowiskach (Dział 1, rubryka 13), w Dziale 2 formularza, w wierszach 1 oraz 3 powinny być zapisy dotyczące powierzchni składowisk (hałd, stawów osadowych) niezrekultywowanych. Jeżeli zakład zakończył rekultywację terenów składowania odpadów to należy pomniejszyć powierzchnię składowisk, hałd oraz stawów osadowych o powierzchnię zrekultywowaną.
15. Użyte w sprawozdaniu i niniejszych „Objaśnieniach” określenia: odpady; odpady poddane odzyskowi; unieszkodliwianie, w tym składowanie odpadów; magazynowanie odpadów, składowisko odpadów – należy rozumieć zgodnie z ustawą z dnia 14 grudnia 2012 r. o odpadach.

**Załącznik:** Wykaz rodzajów odpadów objętych sprawozdaniem na formularzu OS-6.

**Załącznik do formularza OS-6****WYKAZ RODZAJÓW ODPADÓW OBJĘTYCH SPRAWOZDANIEM NA FORMULARZU OS-6**

| <i>Kod<sup>1)</sup></i>  | <i>Rodzaje odpadów</i>  |
|--|---|
| <i>1</i>   | <i>2</i>  |
| <b><i>Odpady powstające przy poszukiwaniu, wydobywaniu, fizycznej i chemicznej przeróbce rud oraz innych kopalin</i></b> |   |
| <b><i>Odpady z wydobywania kopalin</i></b>   |   |
| 01 01 01   | Odpady z wydobywania rud metali (z wyłączeniem 01 01 80)  |
| 01 01 02   | Odpady z wydobywania kopalin innych niż rudy metali   |
| 01 01 80   | Odpady skalne z górnictwa miedzi, cynku i ołowiu  |
| <b><i>Odpady z fizycznej i chemicznej przeróbki rud metali</i></b>   |   |
| 01 03 04*  | Odpady z przeróbki rud siarczkowych powodujące samoczynne zakwaszenie środowiska w czasie składowania         |
| 01 03 05*  | Inne odpady poprzarobcze zawierające substancje niebezpieczne (z wyłączeniem 01 03 80)                        |
| 01 03 06   | Inne odpady poprzarobcze niż wymienione w 01 03 04, 01 03 05, 01 03 80 i 01 03 81                             |
| 01 03 07*  | Inne odpady zawierające substancje niebezpieczne z fizycznej i chemicznej przeróbki rud metali                |
| 01 03 08   | Odpady w postaci pyłów i proszków inne niż wymienione w 01 03 07  |
| 01 03 09   | Czerwony szlam powstający przy produkcji tlenku glinu inny niż wymieniony w 01 03 07                          |
| 01 03 80*  | Odpady z flotacyjnego wzbogacania rud metali nieżelaznych zawierające substancje niebezpieczne                |
| 01 03 81   | Odpady z flotacyjnego wzbogacania rud metali nieżelaznych inne niż wymienione w 01 03 80                      |
| 01 03 99   | Inne niewymienione odpady   |
| <b><i>Odpady z fizycznej i chemicznej przeróbki kopalin innych niż rudy metali</i></b>                                   |   |
| 01 04 07*  | Odpady zawierające niebezpieczne substancje z fizycznej i chemicznej przeróbki kopalin innych niż rudy metali |
| 01 04 08   | Odpady żwiru lub skruszone skały inne niż wymienione w 01 04 07   |
| 01 04 09   | Odpadowe piaski i iły   |
| 01 04 10   | Odpady w postaci pyłów i proszków inne niż wymienione w 01 04 07  |
| 01 04 11   | Odpady powstające przy wzbogacaniu soli kamiennej i potasowej inne niż wymienione w 01 04 07                  |
| 01 04 12   | Odpady powstające przy płukaniu i oczyszczaniu kopalin inne niż wymienione w 01 04 07 i 01 04 11              |
| 01 04 13   | Odpady powstające przy cięciu i obróbce postaciowej skał inne niż wymienione w 01 04 07                       |
| 01 04 80*  | Odpady z flotacyjnego wzbogacania węgla zawierające substancje niebezpieczne                                  |
| 01 04 81   | Odpady z flotacyjnego wzbogacania węgla inne niż wymienione w 01 04 80  |
| 01 04 82*  | Odpady z flotacyjnego wzbogacania rud siarkowych zawierające substancje niebezpieczne                         |
| 01 04 83   | Odpady z flotacyjnego wzbogacania rud siarkowych inne niż wymienione w 01 04 82                               |
| 01 04 84*  | Odpady z flotacyjnego wzbogacania rud fosforowych (fosforytów, apatytów) zawierające substancje niebezpieczne |
| 01 04 85   | Odpady z flotacyjnego wzbogacania rud fosforowych (fosforytów, apatytów) inne niż wymienione w 01 04 84       |
| 01 04 99   | Inne niewymienione odpady   |
| <b><i>Płuczki wiertnicze i inne odpady wiertnicze</i></b>  |   |
| 01 05 04   | Płuczki i odpady wiertnicze z odwiertów wody słodkiej   |
| 01 05 05*  | Płuczki i odpady wiertnicze zawierające ropę naftową  |
| 01 05 06*  | Płuczki i odpady wiertnicze zawierające substancje niebezpieczne  |
| 01 05 07   | Płuczki wiertnicze zawierające baryt i odpady inne niż wymienione w 01 05 05 i 01 05 06                       |
| 01 05 08   | Płuczki wiertnicze zawierające chlorki i odpady inne niż wymienione w 01 05 05 i 01 05 06                     |

| <i>Kod<sup>1)</sup></i> | <i>Rodzaje odpadów</i>    |
|-------------------------|---------------------------|
| <i>1</i>                | <i>2</i>                  |
| 01 05 99                | Inne niewymienione odpady |

***Odpady z rolnictwa, sadownictwa, upraw hydroponicznych, rybołówstwa, leśnictwa, łowiectwa oraz przetwórstwa żywności***

***Odpady z rolnictwa, sadownictwa, upraw hydroponicznych, leśnictwa, łowiectwa i rybołówstwa***

|           |   |
|-----------|---|
| 02 01 01  | Osady z mycia i czyszczenia   |
| 02 01 02  | Odpadowa tkanka zwierzęca   |
| 02 01 03  | Odpadowa masa roślinna  |
| 02 01 04  | Odpady tworzyw sztucznych (z wyłączeniem opakowań)  |
| 02 01 06  | Odchody zwierzęce   |
| 02 01 07  | Odpady z gospodarki leśnej  |
| 02 01 08* | Odpady agrochemikaliów zawierające substancje niebezpieczne, w tym środki ochrony roślin I i II klasy toksyczności (bardzo toksyczne i toksyczne) |
| 02 01 09  | Odpady agrochemikaliów inne niż wymienione w 02 01 08   |
| 02 01 10  | Odpady metalowe   |
| 02 01 80* | Zwierzęta padłe i ubite z konieczności oraz odpadowa tkanka zwierzęca wykazujące właściwości niebezpieczne  |
| 02 01 81  | Zwierzęta padłe i odpadowa tkanka zwierzęca stanowiące materiał szczególnego i wysokiego ryzyka inne niż wymienione w 02 01 80                    |
| 02 01 82  | Zwierzęta padłe i ubite z konieczności  |
| 02 01 83  | Odpady z upraw hydroponicznych  |
| 02 01 99  | Inne niewymienione odpady   |

***Odpady z przygotowania i przetwórstwa produktów spożywczych pochodzenia zwierzęcego***

|           |   |
|-----------|---|
| 02 02 01  | Odpady z mycia i przygotowywania surowców   |
| 02 02 02  | Odpadowa tkanka zwierzęca   |
| 02 02 03  | Surowce i produkty nienadające się do spożycia i przetwórstwa   |
| 02 02 04  | Osady z zakładowych oczyszczalni ścieków  |
| 02 02 80* | Odpadowa tkanka zwierzęca wykazująca właściwości niebezpieczne  |
| 02 02 81  | Odpadowa tkanka zwierzęca stanowiąca materiał szczególnego i wysokiego ryzyka, w tym odpady z produkcji pasz mięsno-kostnych inne niż wymienione w 02 02 80 |
| 02 02 82  | Odpady z produkcji mączki rybnej inne niż wymienione w 02 02 80   |
| 02 02 99  | Inne niewymienione odpady   |

***Odpady z przygotowania, przetwórstwa produktów i używek spożywczych oraz odpady pochodzenia roślinnego, w tym odpady z owoców, warzyw, produktów zbożowych, olejów jadalnych, kakao, kawy, herbaty oraz przygotowania i przetwórstwa tytoniu, drożdży i produkcji ekstraktów drożdżowych, przygotowywania i fermentacji melasy (z wyłączeniem 02 07)***

|          |   |
|----------|---|
| 02 03 01 | Szlamy z mycia, oczyszczania, obierania, odwirowywania i oddzielania surowców             |
| 02 03 02 | Odpady konserwantów   |
| 02 03 03 | Odpady poekstrakcyjne   |
| 02 03 04 | Surowce i produkty nienadające się do spożycia i przetwórstwa                             |
| 02 03 05 | Osady z zakładowych oczyszczalni ścieków  |
| 02 03 80 | Wytłoki, osady i inne odpady z przetwórstwa produktów roślinnych (z wyłączeniem 02 03 81) |
| 02 03 81 | Odpady z produkcji pasz roślinnych  |

| <i>Kod<sup>1)</sup></i> | <i>Rodzaje odpadów</i>    |
|-------------------------|---------------------------|
| <i>1</i>                | <i>2</i>                  |
| 02 03 82                | Odpady tytoniowe          |
| 02 03 99                | Inne niewymienione odpady |

***Odpady z przemysłu cukrowniczego***

|          |  |
|----------|--|
| 02 04 01 | Osady z oczyszczania i mycia buraków                                   |
| 02 04 02 | Nienormatywny węglan wapnia oraz kreda cukrownicza (wapno defekacyjne) |
| 02 04 03 | Osady z zakładowych oczyszczalni ścieków                               |
| 02 04 80 | Wysłodki   |
| 02 04 99 | Inne niewymienione odpady  |

***Odpady z przemysłu mleczarskiego***

|          |  |
|----------|--|
| 02 05 01 | Surowce i produkty nieprzydatne do spożycia oraz przetwarzania |
| 02 05 02 | Osady z zakładowych oczyszczalni ścieków                       |
| 02 05 80 | Odpadowa serwatka  |
| 02 05 99 | Inne niewymienione odpady                                      |

***Odpady z przemysłu piekarniczego i cukierniczego***

|          |  |
|----------|--|
| 02 06 01 | Surowce i produkty nieprzydatne do spożycia i przetwórstwa |
| 02 06 02 | Odpady konserwantów  |
| 02 06 03 | Osady z zakładowych oczyszczalni ścieków                   |
| 02 06 80 | Nieprzydatne do wykorzystania tłuszcze spożywcze           |
| 02 06 99 | Inne niewymienione odpady                                  |

***Odpady z produkcji napojów alkoholowych i bezalkoholowych (z wyłączeniem kawy, herbaty i kakao)***

|          |   |
|----------|---|
| 02 07 01 | Odpady z mycia, oczyszczania i mechanicznego rozdrabniania surowców |
| 02 07 02 | Odpady z destylacji spirytualiów                                    |
| 02 07 03 | Odpady z procesów chemicznych                                       |
| 02 07 04 | Surowce i produkty nieprzydatne do spożycia i przetwórstwa          |
| 02 07 05 | Osady z zakładowych oczyszczalni ścieków                            |
| 02 07 80 | Wytłoki, osady moszczowe i pofermentacyjne, wywary                  |
| 02 07 99 | Inne niewymienione odpady   |

***Odpady z przetwórstwa drewna oraz z produkcji płyt i mebli, masy celulozowej, papieru i tektury******Odpady z przetwórstwa drewna oraz z produkcji płyt i mebli***

|           |   |
|-----------|---|
| 03 01 01  | Odpady kory i korka   |
| 03 01 04* | Trociny, wióry, ścinki, drewno, płyta wiórowa i fornir zawierające substancje niebezpieczne |
| 03 01 05  | Trociny, wióry, ścinki, drewno, płyta wiórowa i fornir inne niż wymienione w 03 01 04       |
| 03 01 80* | Odpady z chemicznej przeróbki drewna zawierające substancje niebezpieczne                   |
| 03 01 81  | Odpady z chemicznej przeróbki drewna inne niż wymienione w 03 01 80                         |
| 03 01 82  | Osady z zakładowych oczyszczalni ścieków  |
| 03 01 99  | Inne niewymienione odpady   |

***Odpady powstające przy konserwacji drewna***

| <i>Kod<sup>1)</sup></i> | <i>Rodzaje odpadów</i>   |
|-------------------------|--|
| <i>1</i>                | <i>2</i>   |
| 03 02 01*               | Środki do konserwacji i impregnacji drewna niezawierające związków chlorowcoorganicznych |
| 03 02 02*               | Środki do konserwacji i impregnacji drewna zawierające związki chlorowcoorganiczne       |
| 03 02 03*               | Metaloorganiczne środki do konserwacji i impregnacji drewna                              |
| 03 02 04*               | Nieorganiczne środki do konserwacji i impregnacji drewna                                 |
| 03 02 05*               | Inne środki do konserwacji i impregnacji drewna zawierające substancje niebezpieczne     |
| 03 02 99                | Inne niewymienione odpady  |

***Odpady z produkcji oraz z przetwórstwa masy celulozowej, papieru i tektury***

|          |   |
|----------|---|
| 03 03 01 | Odpady z kory i drewna  |
| 03 03 02 | Osady i szlamy z produkcji celulozy metodą siarczynową (w tym osady ługu zielonego)         |
| 03 03 05 | Szlamy z odbarwiania makulatury   |
| 03 03 07 | Mechanicznie wydzielone odrzuty z przeróbki makulatury i tektury                            |
| 03 03 08 | Odpady z sortowania papieru i tektury przeznaczone do recyklingu                            |
| 03 03 09 | Odpady szlamów defekosaturacyjnych  |
| 03 03 10 | Odpady z włókna, szlamy z włókien, wypełniaczy i powłok pochodzące z mechanicznej separacji |
| 03 03 11 | Osady z zakładowych oczyszczalni ścieków inne niż wymienione w 03 03 10                     |
| 03 03 80 | Szlamy z procesów bielenia podchlorynem lub chlorem   |
| 03 03 81 | Szlamy z innych procesów bielenia   |
| 03 03 99 | Inne niewymienione odpady   |

***Odpady z przemysłu skórzanego, futrzarskiego i tekstylnego***

***Odpady z przemysłu skórzanego i futrzarskiego***

|           |   |
|-----------|---|
| 04 01 01  | Odpady z mizdrowania (odzierki i dwoiny wapniowe)                                     |
| 04 01 02  | Odpady z wapnienia  |
| 04 01 03* | Odpady z odtłuszczenia zawierające rozpuszczalniki (bez fazy ciekłej)                 |
| 04 01 04  | Brzezczka garbująca zawierająca chrom   |
| 04 01 05  | Brzezczka garbująca niezawierająca chromu   |
| 04 01 06  | Osady zawierające chrom, zwłaszcza z zakładowych oczyszczalni ścieków                 |
| 04 01 07  | Osady niezawierające chromu, zwłaszcza z zakładowych oczyszczalni ścieków             |
| 04 01 08  | Odpady skóry wygarbowanej zawierające chrom (wióry, obcinki, pył ze szlifowania skór) |
| 04 01 09  | Odpady z polerowania i wykańczania  |
| 04 01 99  | Inne niewymienione odpady   |

***Odpady z przemysłu tekstylnego***

|           |  |
|-----------|--|
| 04 02 09  | Odpady materiałów złożonych (np. tkaniny impregnowane, elastomery, plastomery) |
| 04 02 10  | Substancje organiczne z produktów naturalnych (np. tłuszcze, woski)            |
| 04 02 14* | Odpady z wykańczania zawierające rozpuszczalniki organiczne                    |
| 04 02 15  | Odpady z wykańczania inne niż wymienione w 04 02 14                            |
| 04 02 16* | Barwniki i pigmenty zawierające substancje niebezpieczne                       |
| 04 02 17  | Barwniki i pigmenty inne niż wymienione w 04 02 16                             |
| 04 02 19* | Odpady z zakładowych oczyszczalni ścieków zawierające substancje niebezpieczne |
| 04 02 20  | Odpady z zakładowych oczyszczalni ścieków inne niż wymienione w 04 02 19       |



| <i>Kod<sup>1)</sup></i> | <i>Rodzaje odpadów</i>                         |
|-------------------------|--|
| <i>1</i>                | <i>2</i>                                       |
| 04 02 21                | Odpady z nieprzetworzonych włókien tekstylnych |
| 04 02 22                | Odpady z przetworzonych włókien tekstylnych    |
| 04 02 80                | Odpady z mokrej obróbki wyrobów tekstylnych    |
| 04 02 99                | Inne niewymienione odpady                      |

***Odpady z przeróbki ropy naftowej, oczyszczania gazu ziemnego oraz pirolitycznej przeróbki węgla***

***Odpady z przeróbki (np. rafinacji) ropy naftowej***

|           |   |
|-----------|---|
| 05 01 02* | Osady z odsalania   |
| 05 01 03* | Osady z dna zbiorników  |
| 05 01 04* | Kwaśne szlamy z procesów alkilowania  |
| 05 01 05* | Wycieki ropy naftowej   |
| 05 01 06* | Zaolejone osady z konserwacji instalacji lub urządzeń                         |
| 05 01 07* | Kwaśne smoły  |
| 05 01 08* | Inne smoły  |
| 05 01 09* | Osady z zakładowych oczyszczalni ścieków zawierające substancje niebezpieczne |
| 05 01 10  | Osady z zakładowych oczyszczalni ścieków inne niż wymienione w 05 01 09       |
| 05 01 11* | Odpady z alkalicznego oczyszczania paliw                                      |
| 05 01 12* | Ropa naftowa zawierająca kwasy  |
| 05 01 13  | Osady z uzdatniania wody kotłowej   |
| 05 01 14  | Odpady z kolumn chłodniczych  |
| 05 01 15* | Zużyte naturalne materiały filtracyjne (np. gliny, ility)                     |
| 05 01 16  | Odpady zawierające siarkę z odsiarczania ropy naftowej                        |
| 05 01 17  | Bitum   |
| 05 01 99  | Inne niewymienione odpady   |

***Odpady z pirolitycznej przeróbki węgla***

|           |                                  |
|-----------|----------------------------------|
| 05 06 01* | Kwaśne smoły                     |
| 05 06 03* | Inne smoły                       |
| 05 06 04  | Odpady z kolumn chłodniczych     |
| 05 06 80* | Odpady ciekłe zawierające fenole |
| 05 06 99  | Inne niewymienione odpady        |

***Odpady z oczyszczania i transportu gazu ziemnego***

|           |                           |
|-----------|---------------------------|
| 05 07 01* | Osady zawierające rtęć    |
| 05 07 02  | Odpady zawierające siarkę |
| 05 07 99  | Inne niewymienione odpady |

***Odpady z produkcji, przygotowania, obrotu i stosowania produktów przemysłu chemii nieorganicznej***

***Odpady z produkcji, przygotowania, obrotu i stosowania kwasów nieorganicznych***

| <i>Kod<sup>1)</sup></i> | <i>Rodzaje odpadów</i>     |
|-------------------------|----------------------------|
| <i>1</i>                | <i>2</i>                   |
| 06 01 01*               | Kwas siarkowy i siarkawy   |
| 06 01 02*               | Kwas chlorowodorowy        |
| 06 01 03*               | Kwas fluorowodorowy        |
| 06 01 04*               | Kwas fosforowy i fosforawy |
| 06 01 05*               | Kwas azotowy i azotawy     |
| 06 01 06*               | Inne kwasy                 |
| 06 01 99                | Inne niewymienione odpady  |

***Odpady z produkcji, przygotowania, obrotu i stosowania wodorotlenków***

|           |                                |
|-----------|--------------------------------|
| 06 02 01* | Wodorotlenek wapniowy          |
| 06 02 03* | Wodorotlenek amonowy           |
| 06 02 04* | Wodorotlenek sodowy i potasowy |
| 06 02 05* | Inne wodorotlenki              |
| 06 02 99  | Inne niewymienione odpady      |

***Odpady z produkcji, przygotowania, obrotu i stosowania soli i ich roztworów oraz tlenków metali***

|           |   |
|-----------|---|
| 06 03 11* | Sole i roztwory zawierające cyjanki                       |
| 06 03 13* | Sole i roztwory zawierające metale ciężkie                |
| 06 03 14  | Sole i roztwory inne niż wymienione w 06 03 11 i 06 03 13 |
| 06 03 15* | Tlenki metali zawierające metale ciężkie                  |
| 06 03 16  | Tlenki metali inne niż wymienione w 06 03 15              |
| 06 03 99  | Inne niewymienione odpady                                 |

***Odpady zawierające metale inne niż wymienione w 06 03***

|           |  |
|-----------|--|
| 06 04 03* | Odpady zawierające arsen               |
| 06 04 04* | Odpady zawierające rtęć                |
| 06 04 05* | Odpady zawierające inne metale ciężkie |
| 06 04 99  | Inne niewymienione odpady              |

***Osady z zakładowych oczyszczalni ścieków***

|           |   |
|-----------|---|
| 06 05 02* | Osady z zakładowych oczyszczalni ścieków zawierające substancje niebezpieczne |
| 06 05 03  | Osady z zakładowych oczyszczalni ścieków inne niż wymienione w 06 05 02       |

***Odpady z produkcji, przygotowania, obrotu i stosowania związków siarki oraz z chemicznych procesów przetwórstwa siarki i odsiarczania***

|           |  |
|-----------|--|
| 06 06 02* | Odpady zawierające niebezpieczne siarczki                  |
| 06 06 03  | Odpady zawierające siarczki inne niż wymienione w 06 06 02 |
| 06 06 99  | Inne niewymienione odpady                                  |

***Odpady z produkcji, przygotowania, obrotu i stosowania chlorowców oraz z chemicznych procesów przetwórstwa chloru***

|           |                                       |
|-----------|---------------------------------------|
| 06 07 01* | Odpady azbestowe z elektrolizy        |
| 06 07 02* | Węgiel aktywny z produkcji chloru     |
| 06 07 03* | Osady siarczanu baru zawierające rtęć |
| 06 07 04* | Roztwory i kwasy (np. kwas siarkowy)  |
| 06 07 99  | Inne niewymienione odpady             |

| <i>Kod<sup>1)</sup></i> | <i>Rodzaje odpadów</i> |
|-------------------------|------------------------|
| <i>1</i>                | <i>2</i>               |

***Odpady z produkcji, przygotowania, obrotu i stosowania krzemu oraz pochodnych krzemu***

|           |   |
|-----------|---|
| 06 08 02* | Odpady zawierające niebezpieczne silikony |
| 06 08 99  | Inne niewymienione odpady                 |

***Odpady z produkcji, przygotowania, obrotu i stosowania chemikaliów fosforowych oraz z chemicznych procesów przetwórstwa fosforu***

|           |   |
|-----------|---|
| 06 09 02  | Żużel fosforowy   |
| 06 09 03* | Poreakcyjne odpady związków wapnia zawierające lub zanieczyszczone substancjami niebezpiecznymi                                   |
| 06 09 04  | Poreakcyjne odpady związków wapnia inne niż wymienione w 06 09 03 i 06 09 80  |
| 06 09 80  | Fosfogipsy  |
| 06 09 81  | Fosfogipsy wymieszane z żużłami, popiołami paleniskowymi i pyłami z kotłów (z wyłączeniem pyłów z kotłów wymienionych w 10 01 04) |
| 06 09 99  | Inne niewymienione odpady   |

***Odpady z produkcji, przygotowania, obrotu i stosowania chemikaliów azotowych, z chemicznych procesów przetwórstwa azotu oraz z produkcji nawozów azotowych i innych***

|           |   |
|-----------|---|
| 06 10 02* | Odpady zawierające substancje niebezpieczne |
| 06 10 99  | Inne niewymienione odpady                   |

***Odpady z produkcji pigmentów oraz zmetnaczy nieorganicznych***

|          |   |
|----------|---|
| 06 11 01 | Poreakcyjne odpady związków wapnia z produkcji dwutlenku tytanu |
| 06 11 80 | Odpady z produkcji związków cyrkonu                             |
| 06 11 81 | Odpady z produkcji związków chromu                              |
| 06 11 82 | Odpady z produkcji związków kobaltu                             |
| 06 11 83 | Odpadowy siarczan żelazowy                                      |
| 06 11 99 | Inne niewymienione odpady                                       |

***Odpady z innych nieorganicznych procesów chemicznych***

|           |   |
|-----------|---|
| 06 13 01* | Nieorganiczne środki ochrony roślin (np. pestycydy), środki do konserwacji drewna oraz inne biocydy |
| 06 13 02* | Zużyty węgiel aktywny (z wyłączeniem 06 07 02)  |
| 06 13 03  | Czysta sadza  |
| 06 13 04* | Odpady z przetwarzania azbestu  |
| 06 13 05* | Sadza zawierająca lub zanieczyszczona substancjami niebezpiecznymi                                  |
| 06 13 99  | Inne niewymienione odpady   |

***Odpady z produkcji, przygotowania, obrotu i stosowania produktów przemysłu chemii organicznej***

***Odpady z produkcji, przygotowania, obrotu i stosowania podstawowych produktów przemysłu chemii organicznej***

|           |   |
|-----------|---|
| 07 01 01* | Wody popłuczne i lugi macierzyste   |
| 07 01 03* | Rozpuszczalniki chlorowcoorganiczne, roztwory z przemysłu i ciecz macierzyste |
| 07 01 04* | Inne rozpuszczalniki organiczne, roztwory z przemysłu i ciecz macierzyste     |
| 07 01 07* | Pozostałości podestylacyjne i poreakcyjne zawierające związki chlorowców      |
| 07 01 08* | Inne pozostałości podestylacyjne i poreakcyjne                                |

| <i>Kod<sup>1)</sup></i> | <i>Rodzaje odpadów</i>   |
|-------------------------|--|
| <i>1</i>                | <i>2</i>   |
| 07 01 09*               | Zużyte sorbenty i osady pofiltracyjne zawierające związki chlorowców                         |
| 07 01 10*               | Inne zużyte sorbenty i osady pofiltracyjne   |
| 07 01 11*               | Osady z zakładowych oczyszczalni ścieków zawierające substancje niebezpieczne                |
| 07 01 12                | Osady z zakładowych oczyszczalni ścieków inne niż wymienione w 07 01 11                      |
| 07 01 80                | Wapno pokarbidowe niezawierające substancji niebezpiecznych (inne niż wymienione w 07 01 08) |
| 07 01 99                | Inne niewymienione odpady  |

***Odpady z produkcji, przygotowania, obrotu i stosowania tworzyw sztucznych oraz kauczuków i włókien syntetycznych***

|           |  |
|-----------|--|
| 07 02 01* | Wody popłuczne i ługi macierzyste  |
| 07 02 03* | Rozpuszczalniki chlorowcoorganiczne, roztwory z przemywania i ciecze macierzyste           |
| 07 02 04* | Inne rozpuszczalniki organiczne, roztwory z przemywania i ciecze macierzyste               |
| 07 02 07* | Pozostałości podestylacyjne i poreakcyjne zawierające związki chlorowców                   |
| 07 02 08* | Inne pozostałości podestylacyjne i poreakcyjne   |
| 07 02 09* | Zużyte sorbenty i osady pofiltracyjne zawierające związki chlorowców                       |
| 07 02 10* | Inne zużyte sorbenty i osady pofiltracyjne   |
| 07 02 11* | Osady z zakładowych oczyszczalni ścieków zawierające substancje niebezpieczne              |
| 07 02 12  | Osady z zakładowych oczyszczalni ścieków inne niż wymienione w 07 02 11                    |
| 07 02 13  | Odpady tworzyw sztucznych  |
| 07 02 14* | Odpady z dodatków zawierające substancje niebezpieczne (np. plastyfikatory, stabilizatory) |
| 07 02 15  | Odpady z dodatków inne niż wymienione w 07 02 14   |
| 07 02 16* | Odpady zawierające niebezpieczne silikony  |
| 07 02 17  | Odpady zawierające silikony inne niż wymienione w 07 02 16                                 |
| 07 02 80  | Odpady z przemysłu gumowego i produkcji gumy   |
| 07 02 99  | Inne niewymienione odpady  |

***Odpady z produkcji, przygotowania, obrotu i stosowania organicznych barwników oraz pigmentów (z wyłączeniem podgrupy 06 11)***

|           |  |
|-----------|--|
| 07 03 01* | Wody popłuczne i ługi macierzyste  |
| 07 03 03* | Rozpuszczalniki chlorowcoorganiczne, roztwory z przemywania i ciecze macierzyste |
| 07 03 04* | Inne rozpuszczalniki organiczne, roztwory z przemywania i ciecze macierzyste     |
| 07 03 07* | Pozostałości podestylacyjne i poreakcyjne zawierające związki chlorowców         |
| 07 03 08* | Inne pozostałości podestylacyjne i poreakcyjne                                   |
| 07 03 09* | Zużyte sorbenty i osady pofiltracyjne zawierające związki chlorowców             |
| 07 03 10* | Inne zużyte sorbenty i osady pofiltracyjne                                       |
| 07 03 11* | Osady z zakładowych oczyszczalni ścieków zawierające substancje niebezpieczne    |
| 07 03 12  | Osady z zakładowych oczyszczalni ścieków inne niż wymienione w 07 03 11          |
| 07 03 99  | Inne niewymienione odpady  |

***Odpady z produkcji, przygotowania, obrotu i stosowania organicznych środków ochrony roślin (z wyłączeniem 02 01 08 i 02 01 09), środków do konserwacji drewna (z wyłączeniem 03 02) i innych biocydów***

|           |                                   |
|-----------|-----------------------------------|
| 07 04 01* | Wody popłuczne i ługi macierzyste |
|-----------|-----------------------------------|

| <i>Kod<sup>1)</sup></i> | <i>Rodzaje odpadów</i>   |
|-------------------------|--|
| <i>1</i>                | <i>2</i>   |
| 07 04 03*               | Rozpuszczalniki chlorowcoorganiczne, roztwory z przemysłu i cieczy macierzyste                 |
| 07 04 04*               | Inne rozpuszczalniki organiczne, roztwory z przemysłu i cieczy macierzyste                     |
| 07 04 07*               | Pozostałości podestylacyjne i poreakcyjne zawierające związki chlorowców                       |
| 07 04 08*               | Inne pozostałości podestylacyjne i poreakcyjne   |
| 07 04 09*               | Zużyte sorbenty i osady pofiltracyjne zawierające związki chlorowców                           |
| 07 04 10*               | Inne zużyte sorbenty i osady pofiltracyjne   |
| 07 04 11*               | Osady z zakładowych oczyszczalni ścieków zawierające substancje niebezpieczne                  |
| 07 04 12                | Osady z zakładowych oczyszczalni ścieków inne niż wymienione w 07 04 11                        |
| 07 04 13*               | Odpady stałe zawierające substancje niebezpieczne  |
| 07 04 80*               | Przeterminowane środki ochrony roślin I i II klasy toksyczności (bardzo toksyczne i toksyczne) |
| 07 04 81                | Przeterminowane środki ochrony roślin inne niż wymienione w 07 04 80                           |
| 07 04 99                | Inne niewymienione odpady  |

***Odpady z produkcji, przygotowania, obrotu i stosowania farmaceutyków***

|           |  |
|-----------|--|
| 07 05 01* | Wody popłuczne i ługi macierzyste  |
| 07 05 03* | Rozpuszczalniki chlorowcoorganiczne, roztwory z przemysłu i cieczy macierzyste |
| 07 05 04* | Inne rozpuszczalniki organiczne, roztwory z przemysłu i cieczy macierzyste     |
| 07 05 07* | Pozostałości podestylacyjne i poreakcyjne zawierające związki chlorowców       |
| 07 05 08* | Inne pozostałości podestylacyjne i poreakcyjne                                 |
| 07 05 09* | Zużyte sorbenty i osady pofiltracyjne zawierające związki chlorowców           |
| 07 05 10* | Inne zużyte sorbenty i osady pofiltracyjne                                     |
| 07 05 11* | Osady z zakładowych oczyszczalni ścieków zawierające substancje niebezpieczne  |
| 07 05 12  | Osady z zakładowych oczyszczalni ścieków inne niż wymienione w 07 05 11        |
| 07 05 13* | Odpady stałe zawierające substancje niebezpieczne                              |
| 07 05 14  | Odpady stałe inne niż wymienione w 07 05 13                                    |
| 07 05 80* | Odpady ciekłe zawierające substancje niebezpieczne                             |
| 07 05 81  | Odpady ciekłe inne niż wymienione w 07 05 80                                   |
| 07 05 99  | Inne niewymienione odpady  |

***Odpady z produkcji, przygotowania, obrotu i stosowania tłuszczów, natłustek, mydeł, detergentów, środków dezynfekujących i kosmetyków***

|           |  |
|-----------|--|
| 07 06 01* | Wody popłuczne i ługi macierzyste  |
| 07 06 03* | Rozpuszczalniki chlorowcoorganiczne, roztwory z przemysłu i cieczy macierzyste |
| 07 06 04* | Inne rozpuszczalniki organiczne, roztwory z przemysłu i cieczy macierzyste     |
| 07 06 07* | Pozostałości podestylacyjne i poreakcyjne zawierające związki chlorowców       |
| 07 06 08* | Inne pozostałości podestylacyjne i poreakcyjne                                 |
| 07 06 09* | Zużyte sorbenty i osady pofiltracyjne zawierające związki chlorowców           |
| 07 06 10* | Inne zużyte sorbenty i osady pofiltracyjne                                     |
| 07 06 11* | Osady z zakładowych oczyszczalni ścieków zawierające substancje niebezpieczne  |
| 07 06 12  | Osady z zakładowych oczyszczalni ścieków inne niż wymienione w 07 06 11        |
| 07 06 80  | Ziemia bieląca z rafinacji oleju   |
| 07 06 81  | Zwroty kosmetyków i próbek   |

| <i>Kod<sup>1)</sup></i> | <i>Rodzaje odpadów</i>    |
|-------------------------|---------------------------|
| <i>1</i>                | <i>2</i>                  |
| 07 06 99                | Inne niewymienione odpady |

***Odpady z produkcji, przygotowania, obrotu i stosowania innych niewymienionych produktów chemicznych***

|           |  |
|-----------|--|
| 07 07 01* | Wody popłuczne i ługi macierzyste  |
| 07 07 03* | Rozpuszczalniki chlorowcoorganiczne, roztwory z przemywania i cieczy macierzyste |
| 07 07 04* | Inne rozpuszczalniki organiczne, roztwory z przemywania i cieczy macierzyste     |
| 07 07 07* | Pozostałości podestylacyjne i poreakcyjne zawierające związki chlorowców         |
| 07 07 08* | Inne pozostałości podestylacyjne i poreakcyjne                                   |
| 07 07 09* | Zużyte sorbenty i osady pofiltracyjne zawierające związki chlorowców             |
| 07 07 10* | Inne zużyte sorbenty i osady pofiltracyjne                                       |
| 07 07 11* | Osady z zakładowych oczyszczalni ścieków zawierające substancje niebezpieczne    |
| 07 07 12  | Osady z zakładowych oczyszczalni ścieków inne niż wymienione w 07 07 11          |
| 07 07 99  | Inne niewymienione odpady  |

***Odpady z produkcji, przygotowania, obrotu i stosowania powłok ochronnych (farb, lakierów, emalii ceramicznych), kitu, klejów, szczeliw i farb drukarskich***

***Odpady z produkcji, przygotowania, obrotu i stosowania oraz usuwania farb i lakierów***

|           |   |
|-----------|---|
| 08 01 11* | Odpady farb i lakierów zawierających rozpuszczalniki organiczne lub inne substancje niebezpieczne                 |
| 08 01 12  | Odpady farb i lakierów inne niż wymienione w 08 01 11   |
| 08 01 13* | Szlamy z usuwania farb i lakierów zawierające rozpuszczalniki organiczne lub inne substancje niebezpieczne        |
| 08 01 14  | Szlamy z usuwania farb i lakierów inne niż wymienione w 08 01 13  |
| 08 01 15* | Szlamy wodne zawierające farby i lakiery zawierające rozpuszczalniki organiczne lub inne substancje niebezpieczne |
| 08 01 16  | Szlamy wodne zawierające farby i lakiery inne niż wymienione w 08 01 15   |
| 08 01 17* | Odpady z usuwania farb i lakierów zawierające rozpuszczalniki organiczne lub inne substancje niebezpieczne        |
| 08 01 18  | Odpady z usuwania farb i lakierów inne niż wymienione w 08 01 17  |
| 08 01 19* | Zawiesiny wodne farb lub lakierów zawierające rozpuszczalniki organiczne lub inne substancje niebezpieczne        |
| 08 01 20  | Zawiesiny wodne farb lub lakierów inne niż wymienione w 08 01 19  |
| 08 01 21* | Zmywacz farb lub lakierów   |
| 08 01 99  | Inne niewymienione odpady   |

***Odpady z produkcji, przygotowania, obrotu i stosowania innych powłok (w tym materiałów ceramicznych)***

|          |  |
|----------|--|
| 08 02 01 | Odpady proszków powlekających                    |
| 08 02 02 | Szlamy wodne zawierające materiały ceramiczne    |
| 08 02 03 | Zawiesiny wodne zawierające materiały ceramiczne |
| 08 02 99 | Inne niewymienione odpady                        |

***Odpady z produkcji, przygotowania, obrotu i stosowania farb drukarskich***

|           |  |
|-----------|--|
| 08 03 07  | Szlamy wodne zawierające farby drukarskie                    |
| 08 03 08  | Odpady ciekłe zawierające farby drukarskie                   |
| 08 03 12* | Odpady farb drukarskich zawierające substancje niebezpieczne |

| <i>Kod<sup>1)</sup></i> | <i>Rodzaje odpadów</i>  |
|-------------------------|---|
| <i>1</i>                | <i>2</i>  |
| 08 03 13                | Odpady farb drukarskich inne niż wymienione w 08 03 12        |
| 08 03 14*               | Szlamy farb drukarskich zawierające substancje niebezpieczne  |
| 08 03 15                | Szlamy farb drukarskich inne niż wymienione w 08 03 14        |
| 08 03 16*               | Zużyte roztwory trawiące                                      |
| 08 03 17*               | Odpadowy toner drukarski zawierający substancje niebezpieczne |
| 08 03 18                | Odpadowy toner drukarski inny niż wymieniony w 08 03 17       |
| 08 03 19*               | Zdyspergowany olej zawierający substancje niebezpieczne       |
| 08 03 80                | Zdyspergowany olej inny niż wymieniony w 08 03 19             |
| 08 03 99                | Inne niewymienione odpady                                     |

***Odpady z produkcji, przygotowania, obrotu i stosowania klejów oraz szczeliw (w tym środki do impregnacji wodoszczelnej)***

|           |   |
|-----------|---|
| 08 04 09* | Odpadowe kleje i szczeliwa zawierające rozpuszczalniki organiczne lub inne substancje niebezpieczne           |
| 08 04 10  | Odpadowe kleje i szczeliwa inne niż wymienione w 08 04 09   |
| 08 04 11* | Osady z klejów i szczeliw zawierające rozpuszczalniki organiczne lub inne substancje niebezpieczne            |
| 08 04 12  | Osady z klejów i szczeliw inne niż wymienione w 08 04 11  |
| 08 04 13* | Uwodnione szlasy klejów lub szczeliw zawierające rozpuszczalniki organiczne lub inne substancje niebezpieczne |
| 08 04 14  | Uwodnione szlasy klejów lub szczeliw inne niż wymienione w 08 04 13   |
| 08 04 15* | Odpady ciekłe klejów lub szczeliw zawierające rozpuszczalniki organiczne lub inne substancje niebezpieczne    |
| 08 04 16  | Odpady ciekłe klejów lub szczeliw inne niż wymienione w 08 04 15  |
| 08 04 17* | Olej żywiczny   |
| 08 04 99  | Inne niewymienione odpady   |

***Odpady nieujęte w innych podgrupach grupy 08***

|           |                      |
|-----------|----------------------|
| 08 05 01* | Odpady izocyjanianów |
|-----------|----------------------|

***Odpady z przemysłu fotograficznego i usług fotograficznych***

***Odpady z przemysłu fotograficznego i usług fotograficznych***

|           |   |
|-----------|---|
| 09 01 01* | Wodne roztwory wywoływaczy i aktywatorów  |
| 09 01 02* | Wodne roztwory wywoływaczy do płyt offsetowych  |
| 09 01 03* | Roztwory wywoływaczy opartych na rozpuszczalnikach  |
| 09 01 04* | Roztwory utrwalaczy   |
| 09 01 05* | Roztwory wybielaczy i kąpeli wybielająco-utrwalających  |
| 09 01 06* | Osady z zakładowych oczyszczalni ścieków zawierające srebro   |
| 09 01 07  | Błony i papier fotograficzny zawierające srebro lub związki srebra  |
| 09 01 08  | Błony i papier fotograficzny niezawierające srebra  |
| 09 01 10  | Aparaty fotograficzne jednorazowego użytku bez baterii  |
| 09 01 11* | Aparaty fotograficzne jednorazowego użytku zawierające baterie wymienione w 16 06 01, 16 06 02 lub 16 06 03 |
| 09 01 12  | Aparaty fotograficzne jednorazowego użytku zawierające baterie inne niż wymienione w 09 01 11               |
| 09 01 13* | Odpady ciekłe z zakładowej regeneracji srebra inne niż wymienione w 09 01 06                                |
| 09 01 80* | Przeterminowane odczynniki fotograficzne  |



| <i>Kod<sup>1)</sup></i> | <i>Rodzaje odpadów</i>    |
|-------------------------|---------------------------|
| <i>1</i>                | <i>2</i>                  |
| 09 01 99                | Inne niewymienione odpady |

### ***Odpady z procesów termicznych***

#### ***Odpady z elektrowni i innych zakładów energetycznego spalania paliw (z wyłączeniem grupy 19)***

|           |  |
|-----------|--|
| 10 01 01  | Żużle, popioły paleniskowe i pyły z kotłów (z wyłączeniem pyłów z kotłów wymienionych w 10 01 04)  |
| 10 01 02  | Popioły lotne z węgla  |
| 10 01 03  | Popioły lotne z torfu i drewna niepoddanego obróbce chemicznej   |
| 10 01 04* | Popioły lotne i pyły z kotłów z paliw płynnych   |
| 10 01 05  | Stałe odpady z wapniowych metod odsiarczania gazów odlotowych  |
| 10 01 07  | Produkty z wapniowych metod odsiarczania gazów odlotowych odprowadzane w postaci szlamu  |
| 10 01 09* | Kwas siarkowy  |
| 10 01 13* | Popioły lotne z emulgowanych węglowodorów stosowanych jako paliwo  |
| 10 01 14* | Popioły paleniskowe, żużle i pyły z kotłów ze współspalania zawierające substancje niebezpieczne   |
| 10 01 15  | Popioły paleniskowe, żużle i pyły z kotłów ze współspalania inne niż wymienione w 10 01 14   |
| 10 01 16* | Popioły lotne ze współspalania zawierające substancje niebezpieczne  |
| 10 01 17  | Popioły lotne ze współspalania inne niż wymienione w 10 01 16  |
| 10 01 18* | Odpady z oczyszczania gazów odlotowych zawierające substancje niebezpieczne  |
| 10 01 19  | Odpady z oczyszczania gazów odlotowych inne niż wymienione w 10 01 05, 10 01 07 i 10 01 18   |
| 10 01 20* | Osady z zakładowych oczyszczalni ścieków zawierające substancje niebezpieczne  |
| 10 01 21  | Osady z zakładowych oczyszczalni ścieków inne niż wymienione w 10 01 20  |
| 10 01 22* | Uwodnione szlamy z czyszczenia kotłów zawierające substancje niebezpieczne   |
| 10 01 23  | Uwodnione szlamy z czyszczenia kotłów inne niż wymienione w 10 01 22   |
| 10 01 24  | Piaski ze złóż fluidalnych (z wyłączeniem 10 01 82)  |
| 10 01 25  | Odpady z przechowywania i przygotowania paliw dla opalanych węglem elektrowni  |
| 10 01 26  | Odpady z uzdatniania wody chłodzącej   |
| 10 01 80  | Mieszanki popiołowo-żużłowe z mokrego odprowadzania odpadów paleniskowych  |
| 10 01 81  | Mikrosfery z popiołów lotnych  |
| 10 01 82  | Mieszanki popiołów lotnych i odpadów stałych z wapniowych metod odsiarczania gazów odlotowych (metody suche i półsuche odsiarczania spalin oraz spalanie w złożu fluidalnym) |
| 10 01 99  | Inne niewymienione odpady  |

#### ***Odpady z hutnictwa żelaza i stali***

|           |   |
|-----------|---|
| 10 02 01  | Żużle z procesów wytapiania (wielkopieczowe, stalownicze)   |
| 10 02 02  | Nieprzerobione żużle z innych procesów  |
| 10 02 07* | Odpady stałe z oczyszczania gazów odlotowych zawierające substancje niebezpieczne                 |
| 10 02 08  | Odpady stałe z oczyszczania gazów odlotowych inne niż wymienione w 10 02 07                       |
| 10 02 10  | Zgorzelina walcownicza  |
| 10 02 11* | Odpady z uzdatniania wody chłodzącej zawierające oleje  |
| 10 02 12  | Odpady z uzdatniania wody chłodzącej inne niż wymienione w 10 02 11                               |
| 10 02 13* | Szlamy i osady pofiltrycyjne z oczyszczania gazów odlotowych zawierające substancje niebezpieczne |
| 10 02 14  | Szlamy i osady pofiltrycyjne z oczyszczania gazów odlotowych inne niż wymienione w 10 02 13       |

| <i>Kod<sup>1)</sup></i> | <i>Rodzaje odpadów</i>            |
|-------------------------|-----------------------------------|
| <i>1</i>                | <i>2</i>                          |
| 10 02 15                | Inne szlamy i osady pofiltracyjne |
| 10 02 80                | Zgary z hutnictwa żelaza          |
| 10 02 81                | Odpadowy siarczan żelazawy        |
| 10 02 99                | Inne niewymienione odpady         |

***Odpady z hutnictwa aluminium***

|           |   |
|-----------|---|
| 10 03 02  | Odpadowe anody  |
| 10 03 04* | Żużle z produkcji pierwotnej  |
| 10 03 05  | Odpady tlenku glinu   |
| 10 03 08* | Słone żużle z produkcji wtórnej   |
| 10 03 09* | Czarne kozuchy żużlowe z produkcji wtórnej  |
| 10 03 15* | Zgary z wytopu o właściwościach palnych lub wydzielające w zetknięciu z wodą gazy palne w niebezpiecznych ilościach |
| 10 03 16  | Zgary z wytopu inne niż wymienione w 10 03 15   |
| 10 03 17* | Odpady zawierające smołę z produkcji anod   |
| 10 03 18  | Odpady zawierające węgiel z produkcji anod inne niż wymienione w 10 03 17   |
| 10 03 19* | Pyły z gazów odlotowych zawierające substancje niebezpieczne  |
| 10 03 20  | Pyły z gazów odlotowych inne niż wymienione w 10 03 19  |
| 10 03 21* | Inne cząstki stałe i pyły (łącznie z pyłami z młynów kulowych) zawierające substancje niebezpieczne                 |
| 10 03 22  | Inne cząstki stałe i pyły (łącznie z pyłami z młynów kulowych) inne niż wymienione w 10 03 21                       |
| 10 03 23* | Odpady stałe z oczyszczania gazów odlotowych zawierające substancje niebezpieczne                                   |
| 10 03 24  | Odpady stałe z oczyszczania gazów odlotowych inne niż wymienione w 10 03 23   |
| 10 03 25* | Szlamy i osady pofiltracyjne z oczyszczania gazów odlotowych zawierające substancje niebezpieczne                   |
| 10 03 26  | Szlamy i osady pofiltracyjne z oczyszczania gazów odlotowych inne niż wymienione w 10 03 25                         |
| 10 03 27* | Odpady z uzdatniania wody chłodzącej zawierające oleje  |
| 10 03 28  | Odpady z uzdatniania wody chłodzącej inne niż wymienione w 10 03 27   |
| 10 03 29* | Odpady z przetwarzania słonych żużli i czarnych kozuchów żużlowych zawierające substancje niebezpieczne             |
| 10 03 30  | Odpady z przetwarzania słonych żużli i czarnych kozuchów żużlowych inne niż wymienione w 10 03 29                   |
| 10 03 99  | Inne niewymienione odpady   |

***Odpady z hutnictwa ołowiu***

|           |   |
|-----------|---|
| 10 04 01* | Żużle z produkcji pierwotnej i wtórnej                              |
| 10 04 02* | Zgary z produkcji pierwotnej i wtórnej                              |
| 10 04 03* | Wapno zawierające związki arsenu (arsenian wapniowy)                |
| 10 04 04* | Pyły z gazów odlotowych   |
| 10 04 05* | Inne cząstki i pyły   |
| 10 04 06* | Odpady stałe z oczyszczania gazów odlotowych                        |
| 10 04 07* | Szlamy i osady pofiltracyjne z oczyszczania gazów odlotowych        |
| 10 04 09* | Odpady z uzdatniania wody chłodzącej zawierające oleje              |
| 10 04 10  | Odpady z uzdatniania wody chłodzącej inne niż wymienione w 10 04 09 |
| 10 04 99  | Inne niewymienione odpady   |

***Odpady z hutnictwa cynku***

| <i>Kod<sup>1)</sup></i> | <i>Rodzaje odpadów</i>  |
|-------------------------|---|
| <i>1</i>                | <i>2</i>  |
| 10 05 01                | Żużle z produkcji pierwotnej i wtórnej (z wyłączeniem 10 05 80)   |
| 10 05 03*               | Pyły z gazów odlotowych   |
| 10 05 04                | Inne cząstki i pyły   |
| 10 05 05*               | Odpady stałe z oczyszczania gazów odlotowych  |
| 10 05 06*               | Szlamy i osady pofiltracyjne z oczyszczania gazów odlotowych  |
| 10 05 08*               | Odpady z uzdatniania wody chłodzącej zawierające oleje  |
| 10 05 09                | Odpady z uzdatniania wody chłodzącej inne niż wymienione w 10 05 08   |
| 10 05 10*               | Zgary z wytopu o właściwościach palnych lub wydzielające w zetknięciu z wodą gazy palne w niebezpiecznych ilościach |
| 10 05 11                | Zgary inne niż wymienione w 10 05 10  |
| 10 05 80                | Żużle granulowane z pieców szybowych oraz żużle z pieców obrotowych   |
| 10 05 99                | Inne niewymienione odpady   |

***Odpady z hutnictwa miedzi***

|           |   |
|-----------|---|
| 10 06 01  | Żużle z produkcji pierwotnej i wtórnej                              |
| 10 06 02  | Zgary z produkcji pierwotnej i wtórnej                              |
| 10 06 03* | Pyły z gazów odlotowych   |
| 10 06 04  | Inne cząstki i pyły   |
| 10 06 06* | Odpady stałe z oczyszczania gazów odlotowych                        |
| 10 06 07* | Szlamy i osady pofiltracyjne z oczyszczania gazów odlotowych        |
| 10 06 09* | Odpady z uzdatniania wody chłodzącej zawierające oleje              |
| 10 06 10  | Odpady z uzdatniania wody chłodzącej inne niż wymienione w 10 06 09 |
| 10 06 80  | Żużle szybowe i granulowane   |
| 10 06 99  | Inne niewymienione odpady   |

***Odpady z hutnictwa srebra, złota i platyny***

|           |   |
|-----------|---|
| 10 07 01  | Żużle z produkcji pierwotnej i wtórnej                              |
| 10 07 02  | Zgary z produkcji pierwotnej i wtórnej                              |
| 10 07 03  | Odpady stałe z oczyszczania gazów odlotowych                        |
| 10 07 04  | Inne cząstki i pyły   |
| 10 07 05  | Szlamy i osady pofiltracyjne z oczyszczania gazów odlotowych        |
| 10 07 07* | Odpady z uzdatniania wody chłodzącej zawierające oleje              |
| 10 07 08  | Odpady z uzdatniania wody chłodzącej inne niż wymienione w 10 07 07 |
| 10 07 99  | Inne niewymienione odpady   |

***Odpady z hutnictwa pozostałych metali nieżelaznych***

|           |   |
|-----------|---|
| 10 08 04  | Cząstki i pyły  |
| 10 08 08* | Słone żużle z produkcji pierwotnej i wtórnej  |
| 10 08 09  | Inne żużle  |
| 10 08 10* | Zgary z wytopu o właściwościach palnych lub wydzielające w zetknięciu z wodą gazy palne w niebezpiecznych ilościach |
| 10 08 11  | Zgary inne niż wymienione w 10 08 10  |
| 10 08 12* | Odpady zawierające smołę z produkcji anod   |

| <i>Kod<sup>1)</sup></i> | <i>Rodzaje odpadów</i>  |
|-------------------------|---|
| <i>1</i>                | <i>2</i>  |
| 10 08 13                | Odpady zawierające węgiel z produkcji anod inne niż wymienione w 10 08 12                         |
| 10 08 14                | Odpadowe anody  |
| 10 08 15*               | Pyły z gazów odlotowych zawierające substancje niebezpieczne                                      |
| 10 08 16                | Pyły z gazów odlotowych inne niż wymienione w 10 08 15  |
| 10 08 17*               | Szlamy i osady pofiltracyjne z oczyszczania gazów odlotowych zawierające substancje niebezpieczne |
| 10 08 18                | Szlamy i osady pofiltracyjne z oczyszczania gazów odlotowych inne niż wymienione w 10 08 17       |
| 10 08 19*               | Odpady z uzdatniania wody chłodzącej zawierające oleje  |
| 10 08 20                | Odpady z uzdatniania wody chłodzącej inne niż wymienione w 10 08 19                               |
| 10 08 99                | Inne niewymienione odpady   |

***Odpady z odlewnictwa żelaza***

|           |  |
|-----------|--|
| 10 09 03  | Żużle odlewnicze   |
| 10 09 05* | Rdzenie i formy odlewnicze przed procesem odlewania zawierające substancje niebezpieczne |
| 10 09 06  | Rdzenie i formy odlewnicze przed procesem odlewania inne niż wymienione w 10 09 05       |
| 10 09 07* | Rdzenie i formy odlewnicze po procesie odlewania zawierające substancje niebezpieczne    |
| 10 09 08  | Rdzenie i formy odlewnicze po procesie odlewania inne niż wymienione w 10 09 07          |
| 10 09 09* | Pyły z gazów odlotowych zawierające substancje niebezpieczne                             |
| 10 09 10  | Pyły z gazów odlotowych inne niż wymienione w 10 09 09                                   |
| 10 09 11* | Inne cząstki stałe zawierające substancje niebezpieczne                                  |
| 10 09 12  | Inne cząstki stałe niż wymienione w 10 09 11   |
| 10 09 13* | Odpadowe środki wiążące zawierające substancje niebezpieczne                             |
| 10 09 14  | Odpadowe środki wiążące inne niż wymienione w 10 09 13                                   |
| 10 09 15* | Odpady środków do wykrywania pęknięć odlewów   |
| 10 09 16  | Odpady środków do wykrywania pęknięć odlewów inne niż wymienione w 10 09 15              |
| 10 09 80  | Wybrakowane wyroby żeliwne   |
| 10 09 99  | Inne niewymienione odpady  |

***Odpady z odlewnictwa metali nieżelaznych***

|           |  |
|-----------|--|
| 10 10 03  | Zgary i żużle odlewnicze   |
| 10 10 05* | Rdzenie i formy odlewnicze przed procesem odlewania zawierające substancje niebezpieczne |
| 10 10 06  | Rdzenie i formy odlewnicze przed procesem odlewania inne niż wymienione w 10 10 05       |
| 10 10 07* | Rdzenie i formy odlewnicze po procesie odlewania zawierające substancje niebezpieczne    |
| 10 10 08  | Rdzenie i formy odlewnicze po procesie odlewania inne niż wymienione w 10 10 07          |
| 10 10 09* | Pyły z gazów odlotowych zawierające substancje niebezpieczne                             |
| 10 10 10  | Pyły z gazów odlotowych inne niż wymienione w 10 10 09                                   |
| 10 10 11* | Inne cząstki stałe zawierające substancje niebezpieczne                                  |
| 10 10 12  | Inne cząstki stałe niż wymienione w 10 10 11   |
| 10 10 13* | Odpadowe środki wiążące zawierające substancje niebezpieczne                             |
| 10 10 14  | Odpadowe środki wiążące inne niż wymienione w 10 10 13                                   |
| 10 10 15* | Odpady środków do wykrywania pęknięć odlewów   |
| 10 10 16  | Odpady środków do wykrywania pęknięć odlewów inne niż wymienione w 10 10 15              |

| <i>Kod<sup>1)</sup></i> | <i>Rodzaje odpadów</i>    |
|-------------------------|---------------------------|
| <i>1</i>                | <i>2</i>                  |
| 10 10 99                | Inne niewymienione odpady |

***Odpady z hutnictwa szkła***

|           |  |
|-----------|--|
| 10 11 03  | Odpady włókna szklanego i tkanin z włókna szklanego  |
| 10 11 05  | Cząstki i pyły   |
| 10 11 09* | Odpady z przygotowania mas wsadowych do obróbki termicznej zawierające substancje niebezpieczne                            |
| 10 11 10  | Odpady z przygotowania mas wsadowych inne niż wymienione w 10 11 09  |
| 10 11 11* | Szkło odpadowe w postaci małych cząstek i proszku szklanego zawierające metale ciężkie (np. z lamp elektronopromieniowych) |
| 10 11 12  | Szkło odpadowe inne niż wymienione w 10 11 11  |
| 10 11 13* | Szlamy z polerowania i szlifowania szkła zawierające substancje niebezpieczne  |
| 10 11 14  | Szlamy z polerowania i szlifowania szkła inne niż wymienione w 10 11 13  |
| 10 11 15* | Odpady stałe z oczyszczania gazów odlotowych zawierające substancje niebezpieczne  |
| 10 11 16  | Odpady stałe z oczyszczania gazów odlotowych inne niż wymienione w 10 11 15  |
| 10 11 17* | Szlamy i osady pofiltracyjne z oczyszczania gazów odlotowych zawierające substancje niebezpieczne                          |
| 10 11 18  | Szlamy i osady pofiltracyjne z oczyszczania gazów odlotowych inne niż wymienione w 10 11 17                                |
| 10 11 19* | Odpady stałe z zakładowych oczyszczalni ścieków zawierające substancje niebezpieczne                                       |
| 10 11 20  | Odpady stałe z zakładowych oczyszczalni ścieków inne niż wymienione w 10 11 19   |
| 10 11 80  | Szlamy fluorokrzemianowe   |
| 10 11 81* | Odpady zawierające azbest  |
| 10 11 99  | Inne niewymienione odpady  |

***Odpady z produkcji wyrobów ceramiki budowlanej, szlachetnej i ogniotrwałej (wyrobów ceramicznych, cegieł, płytek i produktów konstrukcyjnych)***

|           |  |
|-----------|--|
| 10 12 01  | Odpady z przygotowania mas wsadowych do obróbki termicznej                                 |
| 10 12 03  | Cząstki i pyły   |
| 10 12 05  | Szlamy i osady pofiltracyjne z oczyszczania gazów odlotowych                               |
| 10 12 06  | Zużyte formy   |
| 10 12 08  | Wybrakowane wyroby ceramiczne, cegły, kafle i ceramika budowlana (po przeróbce termicznej) |
| 10 12 09* | Odpady stałe z oczyszczania gazów odlotowych zawierające substancje niebezpieczne          |
| 10 12 10  | Odpady stałe z oczyszczania gazów odlotowych inne niż wymienione w 10 12 09                |
| 10 12 11* | Odpady ze szkliwienia zawierające metale ciężkie   |
| 10 12 12  | Odpady ze szkliwienia inne niż wymienione w 10 12 11                                       |
| 10 12 13  | Szlamy z zakładowych oczyszczalni ścieków  |
| 10 12 99  | Inne niewymienione odpady  |

***Odpady z produkcji spoiw mineralnych (w tym cementu, wapna i tynku) oraz z wytworzonych z nich wyrobów***

|           |   |
|-----------|---|
| 10 13 01  | Odpady z przygotowania mas wsadowych do obróbki termicznej            |
| 10 13 04  | Odpady z produkcji wapna palonego i hydratyzowanego                   |
| 10 13 06  | Cząstki i pyły (z wyłączeniem 10 13 12 i 10 13 13)                    |
| 10 13 07  | Szlamy i osady pofiltracyjne z oczyszczania gazów odlotowych          |
| 10 13 09* | Odpady zawierające azbest z produkcji elementów cementowo-azbestowych |

| <i>Kod<sup>1)</sup></i> | <i>Rodzaje odpadów</i>  |
|-------------------------|---|
| <i>1</i>                | <i>2</i>  |
| 10 13 10                | Odpady z produkcji elementów cementowo-azbestowych inne niż wymienione w 10 13 09       |
| 10 13 11                | Odpady z cementowych materiałów kompozytowych inne niż wymienione w 10 13 09 i 10 13 10 |
| 10 13 12*               | Odpady stałe z oczyszczania gazów odlotowych zawierające substancje niebezpieczne       |
| 10 13 13                | Odpady stałe z oczyszczania gazów odlotowych inne niż wymienione w 10 13 12             |
| 10 13 14                | Odpady betonowe i szlam betonowy  |
| 10 13 80                | Odpady z produkcji cementu  |
| 10 13 81                | Odpady z produkcji gipsu  |
| 10 13 82                | Wybrakowane wyroby  |
| 10 13 99                | Inne niewymienione odpady   |

***Odpady z krematoriów***

|           |   |
|-----------|---|
| 10 14 01* | Odpady z oczyszczania gazów odlotowych zawierające rtęć |
|-----------|---|

***Odpady z produkcji żelazostopów***

|          |                                 |
|----------|---------------------------------|
| 10 80 01 | Żużle z produkcji żelazokrzemu  |
| 10 80 02 | Pyły z produkcji żelazokrzemu   |
| 10 80 03 | Żużle z produkcji żelazochromu  |
| 10 80 04 | Pyły z produkcji żelazochromu   |
| 10 80 05 | Żużle z produkcji żelazomanganu |
| 10 80 06 | Pyły z produkcji żelazomanganu  |
| 10 80 99 | Inne niewymienione odpady       |

***Odpady z chemicznej obróbki i powlekania powierzchni metali oraz innych materiałów i z procesów hydrometalurgii metali nieżelaznych******Odpady z obróbki i powlekania metali oraz innych materiałów (np. procesów galwanicznych, cynkowania, wytrawiania, fosforanowania, alkalicznego odtłuszczenia, anodowania)***

|           |  |
|-----------|--|
| 11 01 05* | Kwasy trawiące   |
| 11 01 06* | Odpady zawierające kwasy inne niż wymienione w 11 01 05  |
| 11 01 07* | Alkalia trawiące   |
| 11 01 08* | Osady i szlamy z fosforanowania  |
| 11 01 09* | Szlamy i osady pofiltracyjne zawierające substancje niebezpieczne  |
| 11 01 10  | Szlamy i osady pofiltracyjne inne niż wymienione w 11 01 09  |
| 11 01 11* | Wody popłuczne zawierające substancje niebezpieczne  |
| 11 01 12  | Wody popłuczne inne niż wymienione w 11 01 11  |
| 11 01 13* | Odpady z odtłuszczenia zawierające substancje niebezpieczne  |
| 11 01 14  | Odpady z odtłuszczenia inne niż wymienione w 11 01 13  |
| 11 01 15* | Odcieki i szlamy z systemów membranowych lub systemów wymiany jonowej zawierające substancje niebezpieczne |
| 11 01 16* | Nasycone lub zużyte żywice jonowymienne  |
| 11 01 98* | Inne odpady zawierające substancje niebezpieczne   |
| 11 01 99  | Inne niewymienione odpady  |

***Odpady i szlamy z hydrometalurgii metali nieżelaznych***

|           |  |
|-----------|--|
| 11 02 02* | Szlamy z hydrometalurgii cynku (w tym jarozyt i getyt) |
| 11 02 03  | Odpady z produkcji anod dla procesów elektrolizy       |

| <i>Kod<sup>1)</sup></i> | <i>Rodzaje odpadów</i>   |
|-------------------------|--|
| <i>1</i>                | <i>2</i>   |
| 11 02 05*               | Odpady z hydrometalurgii miedzi zawierające substancje niebezpieczne |
| 11 02 06                | Odpady z hydrometalurgii miedzi inne niż wymienione w 11 02 05       |
| 11 02 07*               | Inne odpady zawierające substancje niebezpieczne                     |
| 11 02 99                | Inne niewymienione odpady  |

***Szlamy i odpady stałe z procesów odpuszczania stali***

|           |                            |
|-----------|----------------------------|
| 11 03 01* | Odpady zawierające cyjanki |
| 11 03 02* | Inne odpady                |

***Odpady z wysokotemperaturowych procesów galwanizowania***

|           |  |
|-----------|--|
| 11 05 01  | Cynk twardy                                  |
| 11 05 02  | Popiół cynkowy                               |
| 11 05 03* | Odpady stałe z oczyszczania gazów odlotowych |
| 11 05 04* | Zużyty topnik                                |
| 11 05 99  | Inne niewymienione odpady                    |

***Odpady z kształtowania oraz fizycznej i mechanicznej obróbki powierzchni metali i tworzyw sztucznych***

***Odpady z kształtowania oraz fizycznej i mechanicznej obróbki powierzchni metali i tworzyw sztucznych***

|           |   |
|-----------|---|
| 12 01 01  | Odpady z toczenia i piłowania żelaza oraz jego stopów   |
| 12 01 02  | Cząstki i pyły żelaza oraz jego stopów  |
| 12 01 03  | Odpady z toczenia i piłowania metali nieżelaznych   |
| 12 01 04  | Cząstki i pyły metali nieżelaznych  |
| 12 01 05  | Odpady z toczenia i wygładzania tworzyw sztucznych  |
| 12 01 06* | Odpadowe oleje mineralne z obróbki metali zawierające chlorowce (z wyłączeniem emulsji i roztworów)     |
| 12 01 07* | Odpadowe oleje mineralne z obróbki metali niezawierające chlorowców (z wyłączeniem emulsji i roztworów) |
| 12 01 08* | Odpadowe emulsje i roztwory olejowe z obróbki metali zawierające chlorowce                              |
| 12 01 09* | Odpadowe emulsje i roztwory z obróbki metali niezawierające chlorowców                                  |
| 12 01 10* | Syntetyczne oleje z obróbki metali  |
| 12 01 12* | Zużyte woski i tłuszcze   |
| 12 01 13  | Odpady spawalnicze  |
| 12 01 14* | Szlamy z obróbki metali zawierające substancje niebezpieczne  |
| 12 01 15  | Szlamy z obróbki metali inne niż wymienione w 12 01 14  |
| 12 01 16* | Odpady poszlifierskie zawierające substancje niebezpieczne  |
| 12 01 17  | Odpady poszlifierskie inne niż wymienione w 12 01 16  |
| 12 01 18* | Szlamy z obróbki metali zawierające oleje (np. szlamy z szlifowania, gładzenia i pokrywania)            |
| 12 01 19* | Oleje z obróbki metali łatwo ulegające biodegradacji  |
| 12 01 20* | Zużyte materiały szlifierskie zawierające substancje niebezpieczne                                      |
| 12 01 21  | Zużyte materiały szlifierskie inne niż wymienione w 12 01 20  |
| 12 01 99  | Inne niewymienione odpady   |

***Odpady z odtłuszczania wodą i parą (z wyłączeniem grupy 11)***



| <i>Kod<sup>1)</sup></i> | <i>Rodzaje odpadów</i>     |
|-------------------------|----------------------------|
| <i>1</i>                | <i>2</i>                   |
| 12 03 01*               | Wodne ciecze myjące        |
| 12 03 02*               | Odpady z odfuszczenia parą |

***Oleje odpadowe i odpady ciekłych paliw (z wyłączeniem olejów jadalnych oraz grup 05, 12 i 19)***

***Odpadowe oleje hydrauliczne***

|           |  |
|-----------|--|
| 13 01 01* | Oleje hydrauliczne zawierające PCB   |
| 13 01 04* | Emulsje olejowe zawierające związki chlorowcoorganiczne                    |
| 13 01 05* | Emulsje olejowe niezawierające związków chlorowcoorganicznych              |
| 13 01 09* | Mineralne oleje hydrauliczne zawierające związki chlorowcoorganiczne       |
| 13 01 10* | Mineralne oleje hydrauliczne niezawierające związków chlorowcoorganicznych |
| 13 01 11* | Syntetyczne oleje hydrauliczne   |
| 13 01 12* | Oleje hydrauliczne łatwo ulegające biodegradacji                           |
| 13 01 13* | Inne oleje hydrauliczne  |

***Odpadowe oleje silnikowe, przekładniowe i smarowe***

|           |  |
|-----------|--|
| 13 02 04* | Mineralne oleje silnikowe, przekładniowe i smarowe zawierające związki chlorowcoorganiczne       |
| 13 02 05* | Mineralne oleje silnikowe, przekładniowe i smarowe niezawierające związków chlorowcoorganicznych |
| 13 02 06* | Syntetyczne oleje silnikowe, przekładniowe i smarowe   |
| 13 02 07* | Oleje silnikowe, przekładniowe i smarowe łatwo ulegające biodegradacji                           |
| 13 02 08* | Inne oleje silnikowe, przekładniowe i smarowe  |

***Odpadowe oleje i ciecze stosowane jako elektroizolatory oraz nośniki ciepła***

|           |   |
|-----------|---|
| 13 03 01* | Oleje i ciecze stosowane jako elektroizolatory i nośniki ciepła zawierające PCB   |
| 13 03 06* | Mineralne oleje i ciecze stosowane jako elektroizolatory oraz nośniki ciepła zawierające związki chlorowcoorganiczne inne niż wymienione w 13 03 01 |
| 13 03 07* | Mineralne oleje i ciecze stosowane jako elektroizolatory oraz nośniki ciepła niezawierające związków chlorowcoorganicznych                          |
| 13 03 08* | Syntetyczne oleje i ciecze stosowane jako elektroizolatory oraz nośniki ciepła inne niż wymienione w 13 03 01                                       |
| 13 03 09* | Oleje i ciecze stosowane jako elektroizolatory oraz nośniki ciepła łatwo ulegające biodegradacji  |
| 13 03 10* | Inne oleje i ciecze stosowane jako elektroizolatory oraz nośniki ciepła   |

***Oleje żezowe***

|           |   |
|-----------|---|
| 13 04 01* | Oleje żezowe ze statków żeglugi śródlądowej |
| 13 04 02* | Oleje żezowe z nabrzeży portowych           |
| 13 04 03* | Oleje żezowe ze statków morskich            |

***Odpady z odwadniania olejów w separatorach***

|           |  |
|-----------|--|
| 13 05 01* | Odpady stałe z piaskowników i z odwadniania olejów w separatorach      |
| 13 05 02* | Szlamy z odwadniania olejów w separatorach                             |
| 13 05 03* | Szlamy z kolektorów  |
| 13 05 06* | Olej z odwadniania olejów w separatorach                               |
| 13 05 07* | Zaolejona woda z odwadniania olejów w separatorach                     |
| 13 05 08* | Mieszanka odpadów z piaskowników i z odwadniania olejów w separatorach |

| <i>Kod<sup>1)</sup></i> | <i>Rodzaje odpadów</i> |
|-------------------------|------------------------|
| <i>1</i>                | <i>2</i>               |

***Odpady paliw ciekłych***

|           |                                       |
|-----------|---------------------------------------|
| 13 07 01* | Olej opałowy i olej napędowy          |
| 13 07 02* | Benzyna                               |
| 13 07 03* | Inne paliwa (włącznie z mieszaninami) |

***Odpady olejowe nieujęte w innych podgrupach***

|           |                                   |
|-----------|-----------------------------------|
| 13 08 01* | Szlamy lub emulsje z odsalania    |
| 13 08 02* | Inne emulsje                      |
| 13 08 80  | Zaolejone odpady stałe ze statków |
| 13 08 99* | Inne niewymienione odpady         |

***Odpady z rozpuszczalników organicznych, chłodziw i propelentów (z wyłączeniem grup 07 i 08)******Odpady z rozpuszczalników organicznych, chłodziw i propelentów w pianach lub aerozolah***

|           |  |
|-----------|--|
| 14 06 01* | FREONY, HCFC, HFC  |
| 14 06 02* | Inne chlorowcoorganiczne rozpuszczalniki i mieszaniny rozpuszczalników |
| 14 06 03* | Inne rozpuszczalniki i mieszaniny rozpuszczalników                     |
| 14 06 04* | Szlamy i odpady stałe zawierające rozpuszczalniki chlorowcoorganiczne  |
| 14 06 05* | Szlamy i odpady stałe zawierające inne rozpuszczalniki                 |

***Odpady opakowaniowe; sorbenty, tkaniny do wycierania, materiały filtracyjne i ubrania ochronne nieujęte w innych grupach******Odpady opakowaniowe (włącznie z selektywnie gromadzonymi komunalnymi odpadami opakowaniowymi)***

|           |  |
|-----------|--|
| 15 01 01  | Opakowania z papieru i tektury   |
| 15 01 02  | Opakowania z tworzyw sztucznych  |
| 15 01 03  | Opakowania z drewna  |
| 15 01 04  | Opakowania z metali  |
| 15 01 05  | Opakowania wielomateriałowe  |
| 15 01 06  | Zmieszane odpady opakowaniowe  |
| 15 01 07  | Opakowania ze szkła  |
| 15 01 09  | Opakowania z tekstyliów  |
| 15 01 10* | Opakowania zawierające pozostałości substancji niebezpiecznych lub nimi zanieczyszczone (np. środkami ochrony roślin I i II klasy toksyczności – bardzo toksyczne i toksyczne) |
| 15 01 11* | Opakowania z metali zawierające niebezpieczne porowate elementy wzmocnienia konstrukcyjnego (np. azbest), włącznie z pustymi pojemnikami ciśnieniowymi                         |

***Sorbenty, materiały filtracyjne, tkaniny do wycierania i ubrania ochronne***

|           |   |
|-----------|---|
| 15 02 02* | Sorbenty, materiały filtracyjne (w tym filtry olejowe nieujęte w innych grupach), tkaniny do wycierania (np. szmaty, ścierki) i ubrania ochronne zanieczyszczone substancjami niebezpiecznymi (np. PCB) |
| 15 02 03  | Sorbenty, materiały filtracyjne, tkaniny do wycierania (np. szmaty, ścierki) i ubrania ochronne inne niż wymienione w 15 02 02  |

***Odpady nieujęte w innych grupach***

| <i>Kod<sup>1)</sup></i> | <i>Rodzaje odpadów</i> |
|-------------------------|------------------------|
| <i>1</i>                | <i>2</i>               |

***Zużyte lub nienadające się do użytkowania pojazdy (z włączeniem maszyn pozadrogowych), odpady z demontażu, przeglądu i konserwacji pojazdów (z wyłączeniem grup 13 i 14 oraz podgrup 16 06 i 16 08)***

|           |  |
|-----------|--|
| 16 01 03  | Zużyte opony   |
| 16 01 04* | Zużyte lub nienadające się do użytkowania pojazdy  |
| 16 01 06  | Zużyte lub nienadające się do użytkowania pojazdy niezawierające cieczy i innych niebezpiecznych elementów |
| 16 01 07* | Filtry olejowe   |
| 16 01 08* | Elementy zawierające rtęć  |
| 16 01 09* | Elementy zawierające PCB   |
| 16 01 10* | Elementy wybuchowe (np. poduszki powietrzne)   |
| 16 01 11* | Okładziny hamulcowe zawierające azbest   |
| 16 01 12  | Okładziny hamulcowe inne niż wymienione w 16 01 11   |
| 16 01 13* | Płyny hamulcowe  |
| 16 01 14* | Płyny zapobiegające zamarzaniu zawierające niebezpieczne substancje  |
| 16 01 15  | Płyny zapobiegające zamarzaniu inne niż wymienione w 16 01 14  |
| 16 01 16  | Zbiorniki na gaz skroplony   |
| 16 01 17  | Metale żelazne   |
| 16 01 18  | Metale nieżelazne  |
| 16 01 19  | Tworzywa sztuczne  |
| 16 01 20  | Szkło  |
| 16 01 21* | Niebezpieczne elementy inne niż wymienione w 16 01 07 do 16 01 11, 16 01 13 i 16 01 14                     |
| 16 01 22  | Inne niewymienione elementy  |
| 16 01 99  | Inne niewymienione odpady  |

***Odpady urządzeń elektrycznych i elektronicznych***

|           |  |
|-----------|--|
| 16 02 09* | Transformatory i kondensatory zawierające PCB  |
| 16 02 10* | Zużyte urządzenia zawierające PCB albo nimi zanieczyszczone inne niż wymienione w 16 02 09                     |
| 16 02 11* | Zużyte urządzenia zawierające freony, HCFC, HFC  |
| 16 02 12* | Zużyte urządzenia zawierające wolny azbest   |
| 16 02 13* | Zużyte urządzenia zawierające niebezpieczne elementy <sup>(1)</sup> inne niż wymienione w 16 02 09 do 16 02 12 |
| 16 02 14  | Zużyte urządzenia inne niż wymienione w 16 02 09 do 16 02 13   |
| 16 02 15* | Niebezpieczne elementy lub części składowe usunięte z zużytych urządzeń  |
| 16 02 16  | Elementy usunięte z zużytych urządzeń inne niż wymienione w 16 02 15   |

***Partie produktów nieodpowiadające wymaganiom oraz produkty przeterminowane lub nieprzydatne do użytku***

|           |   |
|-----------|---|
| 16 03 03* | Nieorganiczne odpady zawierające substancje niebezpieczne       |
| 16 03 04  | Nieorganiczne odpady inne niż wymienione w 16 03 03, 16 03 80   |
| 16 03 05* | Organiczne odpady zawierające substancje niebezpieczne          |
| 16 03 06  | Organiczne odpady inne niż wymienione w 16 03 05, 16 03 80      |
| 16 03 80  | Produkty spożywcze przeterminowane lub nieprzydatne do spożycia |

***Odpady materiałów wybuchowych***

| <i>Kod<sup>1)</sup></i> | <i>Rodzaje odpadów</i>                              |
|-------------------------|---|
| <i>1</i>                | <i>2</i>  |
| 16 04 01*               | Odpadowa amunicja                                   |
| 16 04 02*               | Odpadowe wyroby pirotechniczne (np. ognie sztuczne) |
| 16 04 03*               | Inne materiały wybuchowe                            |

***Gazy w pojemnikach ciśnieniowych i zużyte chemikalia***

|           |  |
|-----------|--|
| 16 05 04* | Gazy w pojemnikach (w tym halony) zawierające substancje niebezpieczne   |
| 16 05 05  | Gazy w pojemnikach inne niż wymienione w 16 05 04  |
| 16 05 06* | Chemikalia laboratoryjne i analityczne (np. odczynniki chemiczne) zawierające substancje niebezpieczne, w tym mieszaniny chemikaliów laboratoryjnych i analitycznych |
| 16 05 07* | Zużyte nieorganiczne chemikalia zawierające substancje niebezpieczne (np. przeterminowane odczynniki chemiczne)  |
| 16 05 08* | Zużyte organiczne chemikalia zawierające substancje niebezpieczne (np. przeterminowane odczynniki chemiczne)   |
| 16 05 09  | Zużyte chemikalia inne niż wymienione w 16 05 06, 16 05 07 lub 16 05 08  |

***Baterie i akumulatory***

|           |  |
|-----------|--|
| 16 06 01* | Baterie i akumulatory ołowiowe                             |
| 16 06 02* | Baterie i akumulatory niklowo-kadmowe                      |
| 16 06 03* | Baterie zawierające rtęć                                   |
| 16 06 04  | Baterie alkaliczne (z wyłączeniem 16 06 03)                |
| 16 06 05  | Inne baterie i akumulatory                                 |
| 16 06 06* | Selektywnie gromadzony elektrolit z baterii i akumulatorów |

***Odpady z czyszczenia zbiorników magazynowych, cystern transportowych i beczek (z wyjątkiem grup 05 i 13)***

|           |  |
|-----------|--|
| 16 07 08* | Odpady zawierające ropę naftową lub jej produkty |
| 16 07 09* | Odpady zawierające inne substancje niebezpieczne |
| 16 07 99  | Inne niewymienione odpady                        |

***Zużyte katalizatory***

|           |  |
|-----------|--|
| 16 08 01  | Zużyte katalizatory zawierające złoto, srebro, ren, rod, pallad, iryd lub platynę (z wyłączeniem 16 08 07)     |
| 16 08 02* | Zużyte katalizatory zawierające niebezpieczne metale przejściowe ( <sup>2)</sup> lub ich niebezpieczne związki |
| 16 08 03  | Zużyte katalizatory zawierające metale przejściowe lub ich związki inne niż wymienione w 16 08 02              |
| 16 08 04  | Zużyte katalizatory stosowane do katalitycznego krakingu w procesie fluidyzacyjnym (z wyłączeniem 16 08 07)    |
| 16 08 05* | Zużyte katalizatory zawierające kwas fosforowy   |
| 16 08 06* | Zużyte ciecze stosowane jako katalizatory  |
| 16 08 07* | Zużyte katalizatory zanieczyszczone substancjami niebezpiecznymi   |

***Substancje utleniające***

|           |  |
|-----------|--|
| 16 09 01* | Nadmanganiany (np. nadmanganian potasowy)                          |
| 16 09 02* | Chromiany (np. chromian potasowy, dwuchromian sodowy lub potasowy) |
| 16 09 03* | Nadtlenki (np. nadtlenek wodoru)                                   |
| 16 09 04* | Inne niewymienione substancje utleniające                          |

***Uwodnione odpady ciekłe przeznaczone do odzysku lub unieszkodliwiania poza miejscami ich powstawania***

| <i>Kod<sup>1)</sup></i> | <i>Rodzaje odpadów</i>   |
|-------------------------|--|
| <i>1</i>                | <i>2</i>   |
| 16 10 01*               | Uwodnione odpady ciekłe zawierające substancje niebezpieczne                           |
| 16 10 02                | Uwodnione odpady ciekłe inne niż wymienione w 16 10 01                                 |
| 16 10 03*               | Stężone uwodnione odpady ciekłe (np. koncentraty) zawierające substancje niebezpieczne |
| 16 10 04                | Stężone uwodnione odpady ciekłe (np. koncentraty) inne niż wymienione w 16 10 03       |

***Odpady z okładzin piecowych i materiały ogniotrwałe***

|           |  |
|-----------|--|
| 16 11 01* | Węglpochodne okładziny piecowe i materiały ogniotrwałe z procesów metalurgicznych zawierające substancje niebezpieczne |
| 16 11 02  | Węglpochodne okładziny piecowe i materiały ogniotrwałe z procesów metalurgicznych inne niż wymienione w 16 11 01       |
| 16 11 03* | Inne okładziny piecowe i materiały ogniotrwałe z procesów metalurgicznych zawierające substancje niebezpieczne         |
| 16 11 04  | Okładziny piecowe i materiały ogniotrwałe z procesów metalurgicznych inne niż wymienione w 16 11 03                    |
| 16 11 05* | Okładziny piecowe i materiały ogniotrwałe z procesów niemetalurgicznych zawierające substancje niebezpieczne           |
| 16 11 06  | Okładziny piecowe i materiały ogniotrwałe z procesów niemetalurgicznych inne niż wymienione w 16 11 05                 |

***Odpady różne***

|          |   |
|----------|---|
| 16 80 01 | Magnetyczne i optyczne nośniki informacji |
|----------|---|

***Odpady powstałe w wyniku wypadków i zdarzeń losowych***

|           |   |
|-----------|---|
| 16 81 01* | Odpady wykazujące właściwości niebezpieczne |
| 16 81 02  | Odpady inne niż wymienione w 16 81 01       |

***Odpady powstałe w wyniku klęsk żywiołowych***

|           |   |
|-----------|---|
| 16 82 01* | Odpady wykazujące właściwości niebezpieczne |
| 16 82 02  | Odpady inne niż wymienione w 16 82 01       |

***Odpady z budowy, remontów i demontażu obiektów budowlanych oraz infrastruktury drogowej (włączając glebę i ziemię z terenów zanieczyszczonych)***

***Odpady materiałów i elementów budowlanych oraz infrastruktury drogowej (np. beton, cegły, płyty, ceramika)***

|           |  |
|-----------|--|
| 17 01 01  | Odpady betonu oraz gruz betonowy z rozbiórek i remontów  |
| 17 01 02  | Gruz ceglany   |
| 17 01 03  | Odpady innych materiałów ceramicznych i elementów wyposażenia  |
| 17 01 06* | Zmieszane lub wysegregowane odpady z betonu, gruzu ceglano-ceramicznego, odpadów ceramicznych i elementów wyposażenia zawierające substancje niebezpieczne |
| 17 01 07  | Zmieszane odpady z betonu, gruzu ceglano-ceramicznego, odpadów ceramicznych i elementów wyposażenia inne niż wymienione w 17 01 06                         |
| 17 01 80  | Usunięte tynki, tapety, okleiny itp.   |
| 17 01 81  | Odpady z remontów i przebudowy dróg  |
| 17 01 82  | Inne niewymienione odpady  |

***Odpady drewna, szkła i tworzyw sztucznych***

|           |  |
|-----------|--|
| 17 02 01  | Drewno   |
| 17 02 02  | Szkło  |
| 17 02 03  | Tworzywa sztuczne  |
| 17 02 04* | Odpady drewna, szkła i tworzyw sztucznych zawierające lub zanieczyszczone substancjami niebezpiecznymi (podkłady kolejowe) |

| <i>Kod<sup>1)</sup></i> | <i>Rodzaje odpadów</i> |
|-------------------------|------------------------|
| <i>1</i>                | <i>2</i>               |

***Odpady asfaltów, smoł i produktów smołowych***

|           |                                       |
|-----------|---------------------------------------|
| 17 03 01* | Asfalt zawierający smołę              |
| 17 03 02  | Asfalt inny niż wymieniony w 17 03 01 |
| 17 03 03* | Smoła i produkty smołowe              |
| 17 03 80  | Odpadowa papa                         |

***Odpady i złomy metaliczne oraz stopów metali***

|           |   |
|-----------|---|
| 17 04 01  | Miedź, brąz, mosiądz  |
| 17 04 02  | Aluminium   |
| 17 04 03  | Ołów  |
| 17 04 04  | Cynk  |
| 17 04 05  | Żelazo i stal   |
| 17 04 06  | Cyna  |
| 17 04 07  | Mieszaniny metali   |
| 17 04 09* | Odpady metali zanieczyszczone substancjami niebezpiecznymi            |
| 17 04 10* | Kable zawierające ropę naftową, smołę i inne substancje niebezpieczne |
| 17 04 11  | Kable inne niż wymienione w 17 04 10                                  |

***Gleba i ziemia (z włączeniem gleby i ziemi z terenów zanieczyszczonych oraz urobku z pogłębienia)***

|           |   |
|-----------|---|
| 17 05 03* | Gleba i ziemia, w tym kamienie, zawierające substancje niebezpieczne (np. PCB)    |
| 17 05 04  | Gleba i ziemia, w tym kamienie, inne niż wymienione w 17 05 03                    |
| 17 05 05* | Urobek z pogłębienia zawierający lub zanieczyszczony substancjami niebezpiecznymi |
| 17 05 06  | Urobek z pogłębienia inny niż wymieniony w 17 05 05                               |
| 17 05 07* | Tłuczeń torowy (kruszywo) zawierający substancje niebezpieczne                    |
| 17 05 08  | Tłuczeń torowy (kruszywo) inny niż wymieniony w 17 05 07                          |

***Materiały izolacyjne oraz materiały konstrukcyjne zawierające azbest***

|           |  |
|-----------|--|
| 17 06 01* | Materiały izolacyjne zawierające azbest                        |
| 17 06 03* | Inne materiały izolacyjne zawierające substancje niebezpieczne |
| 17 06 04  | Materiały izolacyjne inne niż wymienione w 17 06 01 i 17 06 03 |
| 17 06 05* | Materiały konstrukcyjne zawierające azbest                     |

***Materiały konstrukcyjne zawierające gips***

|           |   |
|-----------|---|
| 17 08 01* | Materiały konstrukcyjne zawierające gips zanieczyszczone substancjami niebezpiecznymi |
| 17 08 02  | Materiały konstrukcyjne zawierające gips inne niż wymienione w 17 08 01               |

***Inne odpady z budowy, remontów i demontażu***

|           |   |
|-----------|---|
| 17 09 01* | Odpady z budowy, remontów i demontażu zawierające rtęć  |
| 17 09 02* | Odpady z budowy, remontów i demontażu zawierające PCB (np. substancje i przedmioty zawierające PCB: szczeliwa, wykładziny podłogowe zawierające żywice, szczelne zespoły okienne, kondensatory) |
| 17 09 03* | Inne odpady z budowy, remontów i demontażu (w tym odpady zmieszane) zawierające substancje niebezpieczne  |
| 17 09 04  | Zmieszane odpady z budowy, remontów i demontażu inne niż wymienione w 17 09 01, 17 09 02 i 17 09 03   |

***Odpady medyczne i weterynaryjne******Odpady z diagnozowania, leczenia i profilaktyki medycznej***

| <i>Kod<sup>1)</sup></i> | <i>Rodzaje odpadów</i>   |
|-------------------------|--|
| <i>1</i>                | <i>2</i>   |
| 18 01 01                | Narzędzia chirurgiczne i zabiegowe oraz ich resztki (z wyłączeniem 18 01 03)   |
| 18 01 02*               | Części ciała i organy oraz pojemniki na krew i konserwaty służące do jej przechowywania (z wyłączeniem 18 01 03)   |
| 18 01 03*               | Inne odpady, które zawierają żywe drobnoustroje chorobotwórcze lub ich toksyny oraz inne formy zdolne do przeniesienia materiału genetycznego, o których wiadomo lub co do których istnieją wiarygodne podstawy do sądzenia, że wywołują choroby u ludzi i zwierząt (np. zainfekowane pieluchomajtki, podpaski, podkłady), z wyłączeniem 18 01 80 i 18 01 82 |
| 18 01 04                | Inne odpady niż wymienione w 18 01 03  |
| 18 01 06*               | Chemikalia, w tym odczynniki chemiczne, zawierające substancje niebezpieczne   |
| 18 01 07                | Chemikalia, w tym odczynniki chemiczne, inne niż wymienione w 18 01 06   |
| 18 01 08*               | Leki cytotoksyczne i cytostatyczne   |
| 18 01 09                | Leki inne niż wymienione w 18 01 08  |
| 18 01 10*               | Odpady amalgamatu dentystycznego   |
| 18 01 80*               | Zużyte kąpiele lecznicze aktywne biologicznie o właściwościach zakaźnych   |
| 18 01 81                | Zużyte kąpiele lecznicze aktywne biologicznie inne niż wymienione w 18 01 80   |
| 18 01 82*               | Pozostałości z żywienia pacjentów oddziałów zakaźnych  |

***Odpady z diagnostowania, leczenia i profilaktyki weterynaryjnej***

|           |   |
|-----------|---|
| 18 02 01  | Narzędzia chirurgiczne i zabiegowe oraz ich resztki (z wyłączeniem 18 02 02)  |
| 18 02 02* | Inne odpady, które zawierają żywe drobnoustroje chorobotwórcze lub ich toksyny oraz inne formy zdolne do przeniesienia materiału genetycznego, o których wiadomo lub co do których istnieją wiarygodne podstawy do sądzenia, że wywołują choroby u ludzi i zwierząt |
| 18 02 03  | Inne odpady niż wymienione w 18 02 02   |
| 18 02 05* | Chemikalia, w tym odczynniki chemiczne, zawierające substancje niebezpieczne  |
| 18 02 06  | Chemikalia, w tym odczynniki chemiczne, inne niż wymienione w 18 02 05  |
| 18 02 07* | Leki cytotoksyczne i cytostatyczne  |
| 18 02 08  | Leki inne niż wymienione w 18 02 07   |

***Odpady z instalacji i urządzeń służących zagospodarowaniu odpadów, z oczyszczalni ścieków oraz z uzdatniania wody pitnej i wody do celów przemysłowych***

***Odpady z termicznego przekształcania odpadów***

|           |  |
|-----------|--|
| 19 01 02  | Złom żelazny usunięty z popiołów paleniskowych                             |
| 19 01 05* | Osady filtracyjne (np. placek filtracyjny) z oczyszczania gazów odlotowych |
| 19 01 06* | Szlamy i inne odpady uwodnione z oczyszczania gazów odlotowych             |
| 19 01 07* | Odpady stałe z oczyszczania gazów odlotowych                               |
| 19 01 10* | Zużyty węgiel aktywny z oczyszczania gazów odlotowych                      |
| 19 01 11* | Żużle i popioły paleniskowe zawierające substancje niebezpieczne           |
| 19 01 12  | Żużle i popioły paleniskowe inne niż wymienione w 19 01 11                 |
| 19 01 13* | Popioły lotne zawierające substancje niebezpieczne                         |
| 19 01 14  | Popioły lotne inne niż wymienione w 19 01 13                               |
| 19 01 15* | Pyły z kotłów zawierające substancje niebezpieczne                         |
| 19 01 16  | Pyły z kotłów inne niż wymienione w 19 01 15                               |
| 19 01 17* | Odpady z pirolizy odpadów zawierające substancje niebezpieczne             |



| <i>Kod<sup>1)</sup></i>   | <i>Rodzaje odpadów</i>  |
|---|---|
| <i>1</i>  | <i>2</i>  |
| 19 01 18  | Odpady z pirolizy odpadów inne niż wymienione w 19 01 17  |
| 19 01 19  | Piaski ze złóż fluidalnych  |
| 19 01 99  | Inne niewymienione odpady   |
| <b><i>Odpady z fizykochemicznej przeróbki odpadów (w tym usuwanie chromu, usuwanie cyjanków, neutralizacja)</i></b> |   |
| 19 02 03  | Wstępnie przemieszane odpady składające się wyłącznie z odpadów innych niż niebezpieczne          |
| 19 02 04*   | Wstępnie przemieszane odpady składające się co najmniej z jednego rodzaju odpadów niebezpiecznych |
| 19 02 05*   | Szlamy z fizykochemicznej przeróbki odpadów zawierające substancje niebezpieczne                  |
| 19 02 06  | Szlamy z fizykochemicznej przeróbki odpadów inne niż wymienione w 19 02 05                        |
| 19 02 07*   | Oleje i koncentraty z separacji   |
| 19 02 08*   | Ciekłe odpady palne zawierające substancje niebezpieczne  |
| 19 02 09*   | Stałe odpady palne zawierające substancje niebezpieczne   |
| 19 02 10  | Odpady palne inne niż wymienione w 19 02 08 lub 19 02 09  |
| 19 02 11*   | Inne odpady zawierające substancje niebezpieczne  |
| 19 02 99  | Inne niewymienione odpady   |
| <b><i>Odpady stabilizowane lub zestalone<sup>(3)</sup></i></b>  |   |
| 19 03 04*   | Odpady niebezpieczne częściowo <sup>(4)</sup> stabilizowane                                       |
| 19 03 05  | Odpady stabilizowane inne niż wymienione w 19 03 04   |
| 19 03 06*   | Odpady niebezpieczne zestalone  |
| 19 03 07  | Odpady zestalone inne niż wymienione w 19 03 06   |
| <b><i>Odpady zeszkłone i z procesów zeszkliwania</i></b>  |   |
| 19 04 01  | Zeszkłone odpady  |
| 19 04 02*   | Popioły lotne i inne odpady z oczyszczania gazów odlotowych                                       |
| 19 04 03*   | Niezszkłona faza stała  |
| 19 04 04  | Ciekłe odpady z procesów zeszkliwania   |
| <b><i>Odpady z tlenowego rozkładu odpadów stałych (kompostowania)</i></b>   |   |
| 19 05 01  | Nieprzekompostowane frakcje odpadów komunalnych i podobnych                                       |
| 19 05 02  | Nieprzekompostowane frakcje odpadów pochodzenia zwierzęcego i roślinnego                          |
| 19 05 03  | Kompost nieodpowiadający wymaganiom (nienadający się do wykorzystania)                            |
| 19 05 99  | Inne niewymienione odpady   |
| <b><i>Odpady z beztlenowego rozkładu odpadów</i></b>  |   |
| 19 06 03  | Ciecze z beztlenowego rozkładu odpadów komunalnych  |
| 19 06 04  | Przefermentowane odpady z beztlenowego rozkładu odpadów komunalnych                               |
| 19 06 05  | Ciecze z beztlenowego rozkładu odpadów zwierzęcych i roślinnych                                   |
| 19 06 06  | Przefermentowane odpady z beztlenowego rozkładu odpadów zwierzęcych i roślinnych                  |
| 19 06 99  | Inne niewymienione odpady   |
| <b><i>Odpady z oczyszczalni ścieków nieujęte w innych grupach</i></b>   |   |
| 19 08 01  | Skratki   |

| <i>Kod<sup>1)</sup></i> | <i>Rodzaje odpadów</i>  |
|-------------------------|---|
| <i>1</i>                | <i>2</i>  |
| 19 08 02                | Zawartość piaskowników  |
| 19 08 05                | Ustabilizowane komunalne osady ściekowe   |
| 19 08 06*               | Nasycone lub zużyte żywice jonowymienne   |
| 19 08 07*               | Roztwory i szlamy z regeneracji wymienników jonitowych  |
| 19 08 08*               | Odpady z systemów membranowych zawierające metale ciężkie   |
| 19 08 09                | Tłuszcze i mieszaniny olejów z separacji olej/woda zawierające wyłącznie oleje jadalne i tłuszcze       |
| 19 08 10*               | Tłuszcze i mieszaniny olejów z separacji olej/woda inne niż wymienione w 19 08 09                       |
| 19 08 11*               | Szlamy zawierające substancje niebezpieczne z biologicznego oczyszczania ścieków przemysłowych          |
| 19 08 12                | Szlamy z biologicznego oczyszczania ścieków przemysłowych inne niż wymienione w 19 08 11                |
| 19 08 13*               | Szlamy zawierające substancje niebezpieczne z innego niż biologiczne oczyszczania ścieków przemysłowych |
| 19 08 14                | Szlamy z innego niż biologiczne oczyszczania ścieków przemysłowych inne niż wymienione w 19 08 13       |
| 19 08 99                | Inne niewymienione odpady   |

***Odpady z uzdatniania wody pitnej i wody do celów przemysłowych***

|          |  |
|----------|--|
| 19 09 01 | Odpady stałe ze wstępnej filtracji i skratki           |
| 19 09 02 | Osady z klarowania wody                                |
| 19 09 03 | Osady z dekarbonizacji wody                            |
| 19 09 04 | Zużyty węgiel aktywny                                  |
| 19 09 05 | Nasycone lub zużyte żywice jonowymienne                |
| 19 09 06 | Roztwory i szlamy z regeneracji wymienników jonitowych |
| 19 09 99 | Inne niewymienione odpady                              |

***Odpady z rozdrabniania odpadów zawierających metale***

|           |   |
|-----------|---|
| 19 10 01  | Odpady żelaza i stali                                     |
| 19 10 02  | Odpady metali nieżelaznych                                |
| 19 10 03* | Lekka frakcja i pyły zawierające substancje niebezpieczne |
| 19 10 04  | Lekka frakcja i pyły inne niż wymienione w 19 10 03       |
| 19 10 05* | Inne frakcje zawierające substancje niebezpieczne         |
| 19 10 06  | Inne frakcje niż wymienione w 19 10 05                    |

***Odpady z regeneracji olejów***

|           |   |
|-----------|---|
| 19 11 01* | Zużyte filtry iłowe   |
| 19 11 02* | Kwaśne smoły  |
| 19 11 03* | Uwodnione odpady ciekłe   |
| 19 11 04* | Alkaliczne odpady z oczyszczania paliw  |
| 19 11 05* | Osady z zakładowych oczyszczalni ścieków zawierające substancje niebezpieczne |
| 19 11 06  | Osady z zakładowych oczyszczalni ścieków inne niż wymienione w 19 11 05       |
| 19 11 07* | Odpady z oczyszczania gazów odlotowych  |
| 19 11 99  | Inne niewymienione odpady   |

***Odpady z mechanicznej obróbki odpadów (np. obróbki ręcznej, sortowania, zgniatania, granulowania) nieujęte w innych grupach***

|          |                  |
|----------|------------------|
| 19 12 01 | Papier i tektura |
|----------|------------------|

| <i>Kod<sup>1)</sup></i> | <i>Rodzaje odpadów</i>  |
|-------------------------|---|
| <i>1</i>                | <i>2</i>  |
| 19 12 02                | Metale żelazne  |
| 19 12 03                | Metale nieżelazne   |
| 19 12 04                | Tworzywa sztuczne i guma  |
| 19 12 05                | Szkło   |
| 19 12 06*               | Drewno zawierające substancje niebezpieczne   |
| 19 12 07                | Drewno inne niż wymienione w 19 12 06   |
| 19 12 08                | Tekstylia   |
| 19 12 09                | Minerały (np. piasek, kamienie)   |
| 19 12 10                | Odpady palne (paliwo alternatywne)  |
| 19 12 11*               | Inne odpady (w tym zmieszane substancje i przedmioty) z mechanicznej obróbki odpadów zawierające substancje niebezpieczne |
| 19 12 12                | Inne odpady (w tym zmieszane substancje i przedmioty) z mechanicznej obróbki odpadów inne niż wymienione w 19 12 11       |

***Odpady z oczyszczania gleby, ziemi i wód podziemnych***


|           |   |
|-----------|---|
| 19 13 01* | Odpady stałe z oczyszczania gleby i ziemi zawierające substancje niebezpieczne  |
| 19 13 02  | Odpady stałe z oczyszczania gleby i ziemi inne niż wymienione w 19 13 01  |
| 19 13 03* | Szlamy z oczyszczania gleby i ziemi zawierające substancje niebezpieczne  |
| 19 13 04  | Szlamy z oczyszczania gleby i ziemi inne niż wymienione w 19 13 03  |
| 19 13 05* | Szlamy z oczyszczania wód podziemnych zawierające substancje niebezpieczne  |
| 19 13 06  | Szlamy z oczyszczania wód podziemnych inne niż wymienione w 19 13 05  |
| 19 13 07* | Odpady ciekłe i stężone uwodnione odpady ciekłe (np. koncentraty) z oczyszczania wód podziemnych zawierające substancje niebezpieczne |
| 19 13 08  | Odpady ciekłe i stężone uwodnione odpady ciekłe (np. koncentraty) z oczyszczania wód podziemnych inne niż wymienione w 19 13 07       |

***Odpady z unieszkodliwiania odpadów medycznych i weterynaryjnych nieujęte w innych podgrupach***

|          |   |
|----------|---|
| 19 80 01 | Odpady po autoklawowaniu odpadów medycznych i weterynaryjnych |
|----------|---|

<sup>1)</sup> Dwie pierwsze cyfry oznaczają grupę odpadów wskazującą źródło powstawania odpadów. Oznaczenie grupy odpadów łącznie z dwiema następnymi cyframi identyfikuje podgrupę odpadów, a kod składający się z sześciu cyfr identyfikuje rodzaj odpadów.

- <sup>(1)</sup> Do niebezpiecznych składników z urządzeń elektrycznych i elektronicznych można zaliczyć akumulatory i baterie wymienione w 16 06 i oznaczone jako niebezpieczne, przełączniki rtęciowe, szkło z lamp kineskopowych i inne szkło aktywne itp.
- <sup>(2)</sup> Do metali przejściowych zalicza się: skand, wanad, mangan, kobalt, miedź, itr, niob, hafn, wolfram, tytan, chrom, żelazo, nikiel, cynk, cyrkon, molibden, tantal. Metale te lub ich związki są niebezpieczne, jeżeli są klasyfikowane jako substancje niebezpieczne. Klasyfikacja substancji niebezpiecznych jest określona w przepisach odrębnych.
- <sup>(3)</sup> Procesy stabilizowania zmieniają niebezpieczne właściwości składników odpadów, a przez to przekształcają odpady niebezpieczne w inne niż niebezpieczne. Procesy zesalania zmieniają tylko stan fizyczny odpadów poprzez zastosowanie dodatków (np. przekształcają odpady ciekłe w stałe), nie zmieniając chemicznych właściwości odpadów.
- <sup>(4)</sup> Odpady uważa się za częściowo stabilizowane, jeśli po procesie stabilizowania składniki niebezpieczne, które nie zmieniły się całkowicie w składniki bezpieczne, można uwalniać do środowiska w krótkim, średnim lub długim horyzoncie czasowym.

|  |   |  |
|--|---|--|
|  <b>GLÓWNY URZĄD STATYSTYCZNY</b> , al. Niepodległości 208, 00-925 Warszawa <span style="float: right;"><a href="http://www.stat.gov.pl">www.stat.gov.pl</a></span> |   |  |
| Nazwa i adres jednostki sprawozdawczej   | <b>OS-7</b><br><b>Sprawozdanie</b><br><b>o ochronie przyrody i krajobrazu</b> | Portal sprawozdawczy GUS<br><a href="http://www.stat.gov.pl">www.stat.gov.pl</a><br><br>Urząd Statystyczny<br>15-959 Białystok<br>ul. Krakowska 13 |
| Numer identyfikacyjny – REGON  | _____<br><b>za rok 2013</b><br><b>Stan w dniu 31 XII</b>                      | Przekazać w terminie do 11 lutego 2014 r.  |

Obowiązek przekazywania danych statystycznych wynika z art. 30 pkt 3 ustawy z dnia 29 czerwca 1995 r. o statystyce publicznej (Dz. U. z 2012 r. poz. 591, z późn. zm.) oraz rozporządzenia Rady Ministrów z dnia 9 listopada 2012 r. w sprawie programu badań statystycznych statystyki publicznej na rok 2013 (Dz. U. poz. 1391, z późn. zm.).

*(e-mail sekretariatu jednostki sporządzającej sprawozdanie – WYPEŁNIAC WIELKIMI LITERAMI)*

**Dział 1. Park narodowy** (wypełnia dyrekcja parku narodowego) .....  
*(wpisać nazwę)*

| Wyszczególnienie                       | Ogółem            | Według województw                          |   |   |  |
|--|-------------------|--|---|---|--|
|  |                   |  |   |   |  |
|  |                   | w hektarach (z dwoma znakami po przecinku) |   |   |  |
| 0                                      | 1                 | 2  | 3 | 4 |  |
| Ogółem (wiersze 05+08 do 11)           | 01                |  |   |   |  |
| z wiersza 01 pod ochroną               | ściłą             | 02   |   |   |  |
|  | czynną            | 03   |   |   |  |
|  | krajobrazową      | 04   |   |   |  |
| Grunty leśne                           | 05                |  |   |   |  |
| z wiersza 05                           | pod ochroną ściłą | 06   |   |   |  |
|  | niezalesione      | 07   |   |   |  |
| Grunty rolne                           | 08                |  |   |   |  |
| Grunty zadrzewione i zakrzewione       | 09                |  |   |   |  |
| Wody                                   | 10                |  |   |   |  |
| Tereny pozostałe                       | 11                |  |   |   |  |
| Otulina (strefa ochronna)              | 12                |  |   |   |  |
| z wiersza 12 strefa ochronna zwierzyny | 13                |  |   |   |  |

**Dział 2. Rezerваты przyrody** (wypełnia regionalny dyrektor ochrony środowiska) .....

| Wyszczególnienie      | Obiekty | Powierzchnia w hektarach<br>(z dwoma znakami po przecinku) |                         |             |              | Otulina rezerwatu                       |   |
|-----------------------|---------|--|-------------------------|-------------|--------------|---|---|
|                       |         | ogółem   | w tym pod ochroną ściłą | z rubryki 2 |              | liczba rezerwatów posiadających otulinę | powierzchnia w ha<br>(z dwoma znakami po przecinku) |
|                       |         |  |                         | las         | użytki rolne |   |   |
| 0                     | 1       | 2  | 3                       | 4           | 5            | 6                                       | 7   |
| Ogółem (w. 02 do 10)  | 01      |  |                         |             |              |   |   |
| Faunistyczne          | 02      |  |                         |             |              |   |   |
| Krajobrazowe          | 03      |  |                         |             |              |   |   |
| Leśne                 | 04      |  |                         |             |              |   |   |
| Torfowiskowe          | 05      |  |                         |             |              |   |   |
| Florystyczne          | 06      |  |                         |             |              |   |   |
| Wodne                 | 07      |  |                         |             |              |   |   |
| Przyrody nieożywionej | 08      |  |                         |             |              |   |   |
| Stepowe               | 09      |  |                         |             |              |   |   |
| Słonoroślowe          | 10      |  |                         |             |              |   |   |

**Dział 3. Parki krajobrazowe** (wypełnia sejmik województwa)

| Nazwa parku                                | Powierzchnia parku |       |              |      |  | Otulina (strefa ochronna) |
|--|--------------------|-------|--------------|------|--|---------------------------|
|  | ogółem             | w tym |              |      | z ogółem rezerwatów i pozostałe formy ochrony przyrody |                           |
|  |                    | lasy  | użytki rolne | wody |  |                           |
| w hektarach (z dwoma znakami po przecinku) |                    |       |              |      |  |                           |
| 0  | 1                  | 2     | 3            | 4    | 5  | 6                         |
| Ogółem                                     | 01                 |       |              |      |  |                           |
|  | 02                 |       |              |      |  |                           |
|  | 03                 |       |              |      |  |                           |
|  | 04                 |       |              |      |  |                           |
|  | 05                 |       |              |      |  |                           |
|  | 06                 |       |              |      |  |                           |
|  | 07                 |       |              |      |  |                           |
|  | 08                 |       |              |      |  |                           |
|  | 09                 |       |              |      |  |                           |
|  | 10                 |       |              |      |  |                           |
|  | 11                 |       |              |      |  |                           |
|  | 12                 |       |              |      |  |                           |
|  | 13                 |       |              |      |  |                           |
|  | 14                 |       |              |      |  |                           |
|  | 15                 |       |              |      |  |                           |
|  | 16                 |       |              |      |  |                           |
|  | 17                 |       |              |      |  |                           |
|  | 18                 |       |              |      |  |                           |
|  | 19                 |       |              |      |  |                           |
|  | 20                 |       |              |      |  |                           |
|  | 21                 |       |              |      |  |                           |
|  | 22                 |       |              |      |  |                           |
|  | 23                 |       |              |      |  |                           |

**Dział 4. Obszary chronionego krajobrazu** (wypełnia sejmik województwa)

| Nazwa obszaru |    | Powierzchnia obszaru                       |       |              |      | z ogółem rezerваты i pozostałe formy ochrony przyrody |
|---------------|----|--|-------|--------------|------|---|
|               |    | ogółem                                     | w tym |              |      |   |
|               |    |  | lasy  | użytki rolne | wody |   |
| 0             |    | w hektarach (z dwoma znakami po przecinku) |       |              |      |   |
|               |    | 1  | 2     | 3            | 4    | 5   |
| Ogółem        | 01 |  |       |              |      |   |
|               | 02 |  |       |              |      |   |
|               | 03 |  |       |              |      |   |
|               | 04 |  |       |              |      |   |
|               | 05 |  |       |              |      |   |
|               | 06 |  |       |              |      |   |
|               | 07 |  |       |              |      |   |
|               | 08 |  |       |              |      |   |
|               | 09 |  |       |              |      |   |
|               | 10 |  |       |              |      |   |
|               | 11 |  |       |              |      |   |
|               | 12 |  |       |              |      |   |
|               | 13 |  |       |              |      |   |
|               | 14 |  |       |              |      |   |
|               | 15 |  |       |              |      |   |
|               | 16 |  |       |              |      |   |
|               | 17 |  |       |              |      |   |
|               | 18 |  |       |              |      |   |
|               | 19 |  |       |              |      |   |
|               | 20 |  |       |              |      |   |
|               | 21 |  |       |              |      |   |

**Dział 5. Ochrona gatunkowa roślin, zwierząt i grzybów** (wypełnia regionalny dyrektor ochrony środowiska)

| Nazwy gatunków chronionych |        |
|----------------------------|--------|
| na czas określony          | symbol |
| 1                          | 2      |
|                            |        |

**Uwaga:** W rubr. 2 umożliwienie wybrania i automatyczne wstawienie symbolu: 01 – rośliny naczyniowe, 02 – glony, 03 – grzyby wielkoowocnikowe, 04 – porosty, 05 – wątrobowce, 06 – mchy, 07 – ssaki, 08 – ptaki, 09 – gady, 10 – płazy, 11 – ryby i kręglouste, 12 – bezkręgowce.

**Uwagi** (proszę opisać przyczyny różnic w danych w stosunku do roku poprzedniego oraz podać numery aktów prawnych wprowadzających nowe lub likwidujących dotychczasowe obiekty chronione):

|  |   |  |  |   |  |
|--|---|--|--|---|--|
| Proszę podać szacunkowy czas (w minutach) przeznaczony na przygotowanie danych dla potrzeb wypełnianego formularza | 1 |  | Proszę podać szacunkowy czas (w minutach) przeznaczony na wypełnienie formularza | 2 |  |
|--|---|--|--|---|--|

(e-mail osoby sporządzającej sprawozdanie – WYPEŁNIĆ WIELKIMI LITERAMI)

(imię, nazwisko i telefon osoby sporządzającej sprawozdanie)

(miejsowość, data)

(pieczęć imienna i podpis osoby działającej w imieniu sprawozdawcy)

### Objaśnienia do formularza OS-7

Badanie statystyczne objęte niniejszym formularzem jest zakresowo zgodne z art. 6 ust. 1 ustawy z dnia 16 kwietnia 2004 r. o ochronie przyrody (Dz. U. z 2013 r. poz. 627, z późn. zm.).

**Dział 1** wypełnia dyrektor parku narodowego. **Działy 2 i 5** wypełnia regionalny dyrektor ochrony środowiska. **Działy 3 i 4** wypełnia sejmik województwa.

**Dział 1.** Należy podać całkowitą powierzchnię parku według rejestru powierzchniowego w operacie urzędowym parku oraz księgi ewidencji gruntów urzędów wojewódzkich, uzgodnioną z właściwymi terenowo wydziałami ds. geodezji urzędów wojewódzkich, tzn. powierzchnię gruntów stanowiącą własność Skarbu Państwa (art. 4 ustawy z dnia 28 września 1991 r. o lasach (Dz. U. z 2011 r. Nr 12, poz. 59, z późn. zm.)) pozostających, jak i niebędących pod zarządem Ministra Środowiska oraz gruntów prawnych.

**W wierszu 05** należy wykazać powierzchnię gruntów leśnych (art. 3 ustawy z dnia 28 września 1991 r. o lasach). Jeżeli park jest położony na terenie dwóch lub więcej województw, jego powierzchnię należy wykazać w granicach administracyjnych właściwych województw (rubryki 2 do 4); sprawozdanie zaś wysłać do Urzędu Statystycznego w Białymstoku. W wierszach od 01 do 11 nie należy wykazywać otuliny oraz terenów nadzorowanych, tj. lasów niestanowiących własności Skarbu Państwa, pozostających poza granicami parku narodowego.

**Dział 2.** Dotyczy obiektów powołanych: do 31 XII 1997 r. zarządzeniami, a w okresie 1 I – 31 XII 1998 r. – rozporządzeniami Ministra Ochrony Środowiska, Zasobów Naturalnych i Leśnictwa oraz dotychczas, tj. do końca roku sprawozdawczego, utworzonych zarządzeniami regionalnego dyrektora ochrony środowiska (art. 13 ust. 3 ustawy z dnia 16 kwietnia 2004 r. o ochronie przyrody), przy czym dla aktualnego okresu sprawozdawczego wiążąca jest data wejścia w życie wymienionego rozporządzenia. W rubryce 3 należy wykazać powierzchnię obszarów objętych ochroną ścisłą w rezerwatach.

**W dziale 2** nie należy wykazywać rezerwatów przyrody, które były utworzone na terenach przed włączeniem ich do parków narodowych. Jeżeli obiekty położone są na terenie dwóch lub więcej województw, ich powierzchnia powinna być wykazana na tyłu formularzów, w ilu województwach się znajdują. Liczbę rezerwatów (dział 2, rubr. 1 i 6) należy wykazać w tym województwie, na którego terenie znajduje się największa część obiektu objętego daną formą ochrony przyrody.

**Dział 3.** Dotyczy obiektów istniejących oraz nowo utworzonych (w roku sprawozdawczym) w drodze uchwały sejmiku województwa (art. 16 ust. 3 ustawy z dnia 16 kwietnia 2004 r.

o ochronie przyrody). Powierzchnię obiektów należy podać według ewidencji gruntów.

**W rubryce 5** należy podać, poza rezerwatami przyrody znajdującymi się na terenie parku krajobrazowego, również pozostałe formy ochrony przyrody obejmujące: użytki ekologiczne, stanowiska dokumentacyjne i zespoły przyrodniczo-krajobrazowe tylko w tym przypadku, jeżeli wymienione formy ochrony przyrody zostały utworzone na terenie parku krajobrazowego, zgodnie z aktem stanowiącym przedmiotowe formy ochrony przyrody. Jeżeli obiekty położone są na terenie dwóch lub więcej województw, ich powierzchnia powinna być wykazana na tyłu formularzów, w ilu województwach się znajdują.

**Dział 4.** Dotyczy obiektów istniejących oraz nowo utworzonych (w roku sprawozdawczym) w drodze uchwały sejmiku województwa (art. 23 ust. 2 ustawy z dnia 16 kwietnia 2004 r. o ochronie przyrody). Powierzchnię obiektów należy podać według ewidencji gruntów. W przypadku gdy obszar chronionego krajobrazu pokrywa się częściowo z parkiem krajobrazowym, należy wykazać powierzchnię obszaru chronionego krajobrazu zmniejszoną o powierzchnię parku krajobrazowego (w celu wyeliminowania podwójnego liczenia tej samej powierzchni).


**W rubryce 5** należy podać, poza rezerwatami przyrody znajdującymi się na terenie obszaru chronionego krajobrazu, również pozostałe formy ochrony przyrody obejmujące: użytki ekologiczne, stanowiska dokumentacyjne i zespoły przyrodniczo-krajobrazowe tylko w tym przypadku, jeżeli wymienione formy ochrony przyrody zostały utworzone na terenie obszaru chronionego krajobrazu, zgodnie z aktem stanowiącym przedmiotowe formy ochrony przyrody.

**Dział 5.** Należy wymienić polskie nazwy gatunkowe zwierząt, roślin i grzybów objętych ochroną wprowadzoną zarządzeniem regionalnego dyrektora ochrony środowiska (art. 53 ustawy z dnia 16 kwietnia 2004 r. o ochronie przyrody). Nie należy uwzględniać gatunków, których ochrona została wprowadzona rozporządzeniem Ministra Środowiska (art. 48-50 ustawy z dnia 16 kwietnia 2004 r. o ochronie przyrody).

**Uwaga:** Dotyczy działów 2, 3, 4. Jeżeli obiekty położone są na terenie dwóch lub więcej województw, ich powierzchnia powinna być wykazana na tyłu formularzów, w ilu województwach się znajdują. Liczbę rezerwatów (dział 2, rubryki 1 i 6) należy wykazać w tym województwie, na którego terenie znajduje się największa część obiektu objętego ww. formą ochrony przyrody.

**W dziale 2** nie należy wykazywać rezerwatów przyrody, które były utworzone na terenach przed włączeniem ich do parków narodowych.



|  |   |  |
|--|---|--|
|  <b>GLÓWNY URZĄD STATYSTYCZNY</b> , al. Niepodległości 208, 00-925 Warszawa <span style="float: right;"><a href="http://www.stat.gov.pl">www.stat.gov.pl</a></span> |   |  |
| Nazwa i adres jednostki sprawozdawczej   | <b>Załącznik nr 1</b><br><b>do działu 1 sprawozdania OS-7</b><br><b>o ochronie przyrody i krajobrazu</b><br><hr/> <b>za rok 2013</b><br><b>Stan w dniu 31 XII</b> | Portal sprawozdawczy GUS<br>www.stat.gov.pl  |
| Numer identyfikacyjny – REGON  |   | Urząd Statystyczny<br>15-959 Białystok<br>ul. Krakowska 13<br><br>Przekazać łącznie<br>ze sprawozdaniem OS-7 |

Obowiązek przekazywania danych statystycznych wynika z art. 30 pkt 3 ustawy z dnia 29 czerwca 1995 r. o statystyce publicznej (Dz. U. z 2012 r. poz. 591, z późn. zm.) oraz rozporządzenia Rady Ministrów z dnia 9 listopada 2012 r. w sprawie programu badań statystycznych statystyki publicznej na rok 2013 (Dz. U. poz. 1391, z późn. zm.).

|  |
|--|
|  |
|--|

*(e-mail sekretariatu jednostki sporządzającej sprawozdanie – WYPEŁNIAĆ WIELKIMI LITERAMI)*

**Powierzchnia gmin leżąca w granicach parku narodowego (bez otuliny – wypełnia dyrekcja parku narodowego)**

| Nazwa       |              | Symbol gminy | Powierzchnia w ha<br>(z dwoma znakami po przecinku) |
|-------------|--------------|--------------|---|
| województwa | gminy        |              |   |
| 0           |              | 1            | 2   |
| 01          | Ogółem ..... |              |   |
| 02          |              |              |   |
| 03          |              |              |   |
| 04          |              |              |   |
| 05          |              |              |   |
| 06          |              |              |   |
| 07          |              |              |   |
| 08          |              |              |   |
| 09          |              |              |   |
| 10          |              |              |   |
| 11          |              |              |   |
| 12          |              |              |   |
| 13          |              |              |   |
| 14          |              |              |   |
| 15          |              |              |   |
| 16          |              |              |   |
| 17          |              |              |   |
| 18          |              |              |   |
| 19          |              |              |   |

| Nazwa       |       | Symbol gminy | Powierzchnia w ha<br>(z dwoma znakami po przecinku) |
|-------------|-------|--------------|---|
| województwa | gminy |              |   |
| 0           |       | 1            | 2   |
| 20          |       |              |   |
| 21          |       |              |   |
| 22          |       |              |   |
| 23          |       |              |   |
| 24          |       |              |   |
| 25          |       |              |   |
| 26          |       |              |   |
| 27          |       |              |   |
| 28          |       |              |   |
| 29          |       |              |   |
| 30          |       |              |   |

|  |   |  |  |   |  |
|--|---|--|--|---|--|
| Proszę podać szacunkowy czas (w minutach) przeznaczony na przygotowanie danych dla potrzeb wypełnianego formularza | 1 |  | Proszę podać szacunkowy czas (w minutach) przeznaczony na wypełnienie formularza | 2 |  |
|--|---|--|--|---|--|

(e-mail osoby sporządzającej sprawozdanie – WYPEŁNIAC WIELKIMI LITERAMI)

.....  
(imię, nazwisko i telefon osoby  
sporządzającej sprawozdanie)

.....  
(miejsowość, data)

.....  
(pieczęć imienna i podpis osoby  
działającej w imieniu sprawozdawcy)

### Objaśnienia do załącznika nr 1 formularza OS-7

Powierzchnia gmin w granicach parku narodowego.


1. Załącznik do działu 1 sprawozdania OS-7 wypełniany jest przez dyrektorów parków narodowych (łącznie z działem 1 sprawozdania OS-7).

2. W załączniku należy wypełnić tylko rubryki 0 i 2. W rubryce 2 należy wykazać powierzchnię parku narodowego w danej gminie według operatu geodezyjnego oraz księgi ewidencji gruntów. W rubryce tej nie należy wykazywać otuliny oraz terenów nadzorowanych, tj. lasów niestanowiących własności Skarbu Państwa, pozostających poza granicami parku narodowego.

Prosimy sprawdzić, czy całkowita powierzchnia wykazana w rubryce 2 w wierszu 01 załącznika nr 1 jest zgodna z powierzchnią parku z rubryki 1 wiersza 01 sprawozdania OS-7.

3. Rubrykę 1 wypełnia Urząd Statystyczny w Białymstoku, na podstawie aktualnych „Identyfikatorów i nazw jednostek podziału terytorialnego kraju”, wpisując symbol 5-cyfrowy.

4. Niniejszy załącznik należy wysłać wraz z formularzem OS-7 do Urzędu Statystycznego w Białymstoku.

|  |  |  |
|--|--|--|
|  <b>GLÓWNY URZĄD STATYSTYCZNY</b> , al. Niepodległości 208, 00-925 Warszawa <span style="float: right;"><i>www.stat.gov.pl</i></span> |  |  |
| Nazwa i adres jednostki sprawozdawczej   | <b>Załącznik nr 2a</b><br><br><b>do działu 2</b><br><b>sprawozdania OS-7</b><br><b>o ochronie przyrody i krajobrazu</b><br><br><hr/> <b>za rok 2013</b><br><b>Stan w dniu 31 XII</b> | Portal sprawozdawczy GUS<br>www.stat.gov.pl                |
| Numer identyfikacyjny – REGON  |  | Urząd Statystyczny<br>15-959 Białystok<br>ul. Krakowska 13 |
|  |  | Przekazać łącznie<br>ze sprawozdaniem OS-7                 |

Obowiązek przekazywania danych statystycznych wynika z art. 30 pkt 3 ustawy z dnia 29 czerwca 1995 r. o statystyce publicznej (Dz. U. z 2012 r. poz. 591, z późn. zm.) oraz rozporządzenia Rady Ministrów z dnia 9 listopada 2012 r. w sprawie programu badań statystycznych statystyki publicznej na rok 2013 (Dz. U. poz. 1391, z późn. zm.).

|  |
|--|
|  |
|--|

*(e-mail sekretariatu jednostki sporządzającej sprawozdanie – WYPEŁNIĆ WIELKIMI LITERAMI)*

**Powierzchnia gmin objęta różnymi formami ochrony przyrody i krajobrazu – rezerwaty przyrody – (wypełnia regionalny dyrektor ochrony środowiska)**

| Nazwa województwa i gminy |             | Symbol województwa/gminy | Powierzchnia rezerwatów przyrody (bez otuliny) w ha (z dwoma znakami po przecinku) |
|---------------------------|-------------|--------------------------|--|
| 0                         |             | 1                        | 2  |
| 01                        | Ogółem..... |                          |  |
| 02                        |             |                          |  |
| 03                        |             |                          |  |
| 04                        |             |                          |  |
| 05                        |             |                          |  |
| 06                        |             |                          |  |
| 07                        |             |                          |  |
| 08                        |             |                          |  |
| 09                        |             |                          |  |
| 10                        |             |                          |  |
| 11                        |             |                          |  |
| 12                        |             |                          |  |
| 13                        |             |                          |  |
| 14                        |             |                          |  |
| 15                        |             |                          |  |
| 16                        |             |                          |  |
| 17                        |             |                          |  |
| 18                        |             |                          |  |

| Nazwa województwa i gminy |  | Symbol województwa/gminy | Powierzchnia rezerwatów przyrody<br>(bez otuliny) w ha (z dwoma<br>znakami po przecinku) |
|---------------------------|--|--------------------------|--|
| 0                         |  | 1                        | 2  |
| 19                        |  |                          |  |
| 20                        |  |                          |  |
| 21                        |  |                          |  |
| 22                        |  |                          |  |
| 23                        |  |                          |  |
| 24                        |  |                          |  |
| 25                        |  |                          |  |
| 26                        |  |                          |  |
| 27                        |  |                          |  |
| 28                        |  |                          |  |
| 29                        |  |                          |  |

|  |   |  |   |   |  |
|--|---|--|---|---|--|
| Proszę podać szacunkowy czas (w minutach)<br>przeznaczony na przygotowanie danych dla<br>potrzeb wypełnianego formularza | 1 |  | Proszę podać szacunkowy czas (w minutach)<br>przeznaczony na wypełnienie formularza | 2 |  |
|--|---|--|---|---|--|

(e-mail osoby sporządzającej sprawozdanie – WYPEŁNIAC WIELKIMI LITERAMI)

.....  
(imię, nazwisko i telefon osoby  
sporządzającej sprawozdanie)

.....  
(miejscowość, data)

.....  
(pieczęć imienna i podpis osoby  
działającej w imieniu sprawozdawcy)

## Objaśnienia do załącznika nr 2a formularza OS-7

Powierzchnia gmin objęta różnymi formami ochrony przyrody i krajobrazu

1. **Rubrykę 2** załącznika wypełnia regionalny dyrektor ochrony środowiska (łącznie z działami 2 i 5 sprawozdania OS-7).

2. Dotyczy obiektów istniejących oraz nowo utworzonych w roku sprawozdawczym form ochrony przyrody wprowadzonych prawomocnymi zarządzeniami regionalnego dyrektora ochrony środowiska; w oparciu o ustawę z dnia 16 kwietnia 2004 r. o ochronie przyrody (Dz. U. z 2013 r. poz. 627, z późn. zm.) - rezerwat przyrody (art. 13 ust. 3) - z tym, że dla aktualnego okresu sprawozdawczego wiążąca jest data wejścia w życie wymienionego zarządzenia.


3. W **rubryce 2** wykazać łączną powierzchnię rezerwatów, tj. rezerwatów znajdujących się w obrębie parków krajobrazowych, obszarów chronionego krajobrazu oraz rezerwatów przyrody istniejących niezależnie.

4. **Rubrykę 1** wypełnia Urząd Statystyczny w Białymstoku, na podstawie aktualnych „Identyfikatorów i nazw jednostek podziału terytorialnego kraju”, wpisując symbol 5-cyfrowy.

### Uwaga

1. Należy sprawdzić zgodność całkowitych powierzchni zajmowanych przez poszczególne formy ochrony przyrody i krajobrazu w sprawozdaniu OS-7 i załączniku nr 2a w poz. „Ogółem”.

2. Niniejszy załącznik należy wysłać wraz z formularzem OS-7 do Urzędu Statystycznego w Białymstoku.

|  |  |  |
|--|--|--|
|  <b>GLÓWNY URZĄD STATYSTYCZNY</b> , al. Niepodległości 208, 00-925 Warszawa <span style="float: right;"><a href="http://www.stat.gov.pl">www.stat.gov.pl</a></span> |  |  |
| Nazwa i adres jednostki sprawozdawczej   | <b>Załącznik nr 2b</b><br><br><b>do działów 3 i 4</b><br><b>sprawozdania OS-7</b><br><b>o ochronie przyrody i krajobrazu</b> | Portal sprawozdawczy GUS<br><a href="http://www.stat.gov.pl">www.stat.gov.pl</a><br><br>Urząd Statystyczny<br>15-959 Białystok<br>ul. Krakowska 13 |
| Numer identyfikacyjny – REGON  | _____<br><b>za rok 2013</b><br><b>Stan w dniu 31 XII</b>   | Przekazać łącznie ze sprawozdaniem OS-7  |

Obowiązek przekazywania danych statystycznych wynika z art. 30 pkt 3 ustawy z dnia 29 czerwca 1995 r. o statystyce publicznej (Dz. U. z 2012 r. poz. 591, z późn. zm.) oraz rozporządzenia Rady Ministrów z dnia 9 listopada 2012 r. w sprawie programu badań statystycznych statystyki publicznej na rok 2013 (Dz. U. poz. 1391, z późn. zm.).

*(e-mail sekretariatu jednostki sporządzającej sprawozdanie – WYPEŁNIAC WIELKIMI LITERAMI)*

**Powierzchnia gmin objęta różnymi formami ochrony przyrody i krajobrazu – parki krajobrazowe i obszary chronionego krajobrazu – (wypełnia sejmik województwa)**

| Nazwa województwa i gminy | Symbol województwa/gminy | Powierzchnia w ha<br>(z dwoma znakami po przecinku) |  |                                |  |
|---------------------------|--------------------------|---|--|--------------------------------|--|
|                           |                          | parki krajobrazowe<br>(bez otuliny)                 |  | obszary chronionego krajobrazu |  |
|                           |                          | razem   | w tym rezerваты i pozostałe formy ochrony przyrody | razem                          | w tym rezerваты i pozostałe formy ochrony przyrody |
| 0                         | 1                        | 2   | 3  | 4                              | 5  |
| 01                        | Ogółem                   |   |  |                                |  |
| 02                        |                          |   |  |                                |  |
| 03                        |                          |   |  |                                |  |
| 04                        |                          |   |  |                                |  |
| 05                        |                          |   |  |                                |  |
| 06                        |                          |   |  |                                |  |
| 07                        |                          |   |  |                                |  |
| 08                        |                          |   |  |                                |  |
| 09                        |                          |   |  |                                |  |
| 10                        |                          |   |  |                                |  |
| 11                        |                          |   |  |                                |  |
| 12                        |                          |   |  |                                |  |
| 13                        |                          |   |  |                                |  |
| 14                        |                          |   |  |                                |  |
| 15                        |                          |   |  |                                |  |
| 16                        |                          |   |  |                                |  |
| 17                        |                          |   |  |                                |  |
| 18                        |                          |   |  |                                |  |

| Nazwa województwa i gminy | Symbol województwa/gminy | Powierzchnia w ha<br>(z dwoma znakami po przecinku) |  |                                |  |
|---------------------------|--------------------------|---|--|--------------------------------|--|
|                           |                          | parki krajobrazowe<br>(bez otuliny)                 |  | obszary chronionego krajobrazu |  |
|                           |                          | razem   | w tym rezerваты i pozostałe formy ochrony przyrody | razem                          | w tym rezerваты i pozostałe formy ochrony przyrody |
| 0                         | 1                        | 2   | 3  | 4                              | 5  |
| 19                        |                          |   |  |                                |  |
| 20                        |                          |   |  |                                |  |
| 21                        |                          |   |  |                                |  |
| 22                        |                          |   |  |                                |  |
| 23                        |                          |   |  |                                |  |
| 24                        |                          |   |  |                                |  |
| 25                        |                          |   |  |                                |  |
| 26                        |                          |   |  |                                |  |
| 27                        |                          |   |  |                                |  |
| 28                        |                          |   |  |                                |  |
| 29                        |                          |   |  |                                |  |

|  |   |  |  |   |  |
|--|---|--|--|---|--|
| Proszę podać szacunkowy czas (w minutach) przeznaczony na przygotowanie danych dla potrzeb wypełnianego formularza | 1 |  | Proszę podać szacunkowy czas (w minutach) przeznaczony na wypełnienie formularza | 2 |  |
|--|---|--|--|---|--|

(e-mail osoby sporządzającej sprawozdanie – WYPEŁNIĆ WIELKIMI LITERAMI)

.....  
(imię, nazwisko i telefon osoby sporządzającej sprawozdanie)

.....  
(miejsowość, data)

.....  
(pieczęćka imienna i podpis osoby działającej w imieniu sprawodawcy)

## Objaśnienia do załącznika nr 2b formularza OS-7

Powierzchnia gmin objęta różnymi formami ochrony przyrody i krajobrazu

**1. Rubryki 2, 3, 4, 5** załącznika wypełnia sejmik województwa (łącznie z działami 3 i 4 sprawozdania OS-7).

**2.** Dotyczy obiektów istniejących oraz nowo utworzonych w roku sprawozdawczym form ochrony przyrody wprowadzonych w drodze uchwały sejmiku województwa; w oparciu o ustawę z dnia 16 kwietnia 2004 r. o ochronie przyrody (Dz. U. z 2013 r. poz. 627, z późn. zm.):

– parki krajobrazowe (art. 16 ust. 3),

– obszary chronionego krajobrazu (art. 23 ust. 2),

z tym, że dla aktualnego okresu sprawozdawczego wiążąca jest data wejścia w życie wymienionego rozporządzenia.

**3. W rubrykach 3 i 5** należy podać, poza rezerwatami przyrody znajdującymi się na terenach parków krajobrazowych (rubryka 3) i obszarów chronionego krajobrazu (rubryka 5),


również pozostałe formy ochrony przyrody obejmujące: stanowiska dokumentacyjne, użytki ekologiczne i zespoły przyrodniczo-krajobrazowe tylko w tych przypadkach, jeżeli wymienione formy ochrony przyrody zostały utworzone na terenach parków krajobrazowych i/lub obszarów chronionego krajobrazu, zgodnie z aktem stanowiącym przedmiotowe formy ochrony przyrody.

**4. Rubrykę 1** wypełnia Urząd Statystyczny w Białymstoku, na podstawie aktualnych „Identyfikatorów i nazw jednostek podziału terytorialnego kraju”, wpisując symbol 5-cyfrowy

### Uwaga

**1.** Należy sprawdzić zgodność całkowitych powierzchni zajmowanych przez poszczególne formy ochrony przyrody i krajobrazu w sprawozdaniu OS-7 i załączniku nr 2b w poz. „Ogółem”.

**2.** Niniejszy załącznik należy wysłać wraz z formularzem OS-7 do Urzędu Statystycznego w Białymstoku.

|   |  |  |
|---|--|--|
|    | <b>GLÓWNY URZĄD STATYSTYCZNY</b> , al. Niepodległości 208, 00-925 Warszawa | <b>www.stat.gov.pl</b>                                 |
| Nazwa i adres jednostki sprawozdawczej  |  | Portal sprawozdawczy GUS<br>www.stat.gov.pl            |
| OS-29/k   |  | Urząd Statystyczny<br>40-158 Katowice<br>ul. Owocowa 3 |
| Kwestionariusz o kosztach bieżących poniesionych na ochronę środowiska  |  | Przekazać/wysłać w terminie do 30 czerwca 2014 r.      |
| Numer identyfikacyjny – REGON   |  | za rok 2013  |
| Obowiązek przekazywania danych statystycznych wynika z art. 30 pkt 3 ustawy z dnia 29 czerwca 1995 r. o statystyce publicznej (Dz. U. z 2012 r. poz. 591, z późn. zm.) oraz rozporządzenia Rady Ministrów z dnia 9 listopada 2012 r. w sprawie programu badań statystycznych statystyki publicznej na rok 2013 (Dz. U. poz. 1391, z późn. zm.). |  |  |

(e-mail sekretariatu, jednostki sporządzającej sprawozdanie – WYPEŁNIAC WIELKIMI LITERAMI)

Symbol PKD 2007 – przeważająca działalność z zaświadczenia o numerze statystycznym

**Dział 1. KOSZTY BIEŻĄCE PONIESIONE NA OCHRONĘ ŚRODOWISKA w tysiącach złotych (bez znaku po przecinku)**

| Wyszczególnienie  | 1   | 2                | 3                   | 4                   | 5   | 6   | 7                                  | 8   | 9   |
|---|---|------------------|---------------------|---------------------|---|---|------------------------------------|---|---|
| 0   | Ochrona powietrza atmosferycznego i klimatu | Gospodarka wodna | Gospodarka ściekowa | Gospodarka odpadami | Ochrona gleby, wód powierzchniowych i podziemnych | Ochrona różnorodności biologicznej i krajobrazu | Ochrona przed hałasem i wibracjami | Ochrona przed promieniowaniem jonizującym | Pozostałe koszty działalności związane z ochroną środowiska |
| 1 Koszty funkcjonowania przedsięwzięć końca rury  |   |                  |                     |                     |   |   |                                    |   |   |
| 2 Koszty funkcjonowania przedsięwzięć zapobiegających powstawaniu zanieczyszczeń – technologie zintegrowane |   |                  |                     |                     |   |   |                                    |   |   |
| 3 Naliczone opłaty ekologiczne za korzystanie ze środowiska   |   |                  |                     |                     |   |   |                                    |   |   |
| 3a w tym naliczone opłaty produktowe  |   |                  |                     |                     |   |   |                                    |   |   |
| 4 Naliczone opłaty usługowe   |   |                  |                     |                     |   |   |                                    |   |   |
| 4a w tym płacone jednostkom sektora publicznego   |   |                  |                     |                     |   |   |                                    |   |   |
| 5 Koszty badań i rozwoju  |   |                  |                     |                     |   |   |                                    |   |   |
| 6 Koszty kontroli, monitoringu, badań laboratoryjnych itp.  |   |                  |                     |                     |   |   |                                    |   |   |
| 7 Koszty innych działań związanych z ochroną poszczególnych dziedzin środowiska                             |   |                  |                     |                     |   |   |                                    |   |   |
| <b>RAZEM (1+2+3+4+5+6+7 = 9+12), z tego:</b>  |   |                  |                     |                     |   |   |                                    |   |   |
| 8 Koszty działań podejmowanych we własnym zakresie  |   |                  |                     |                     |   |   |                                    |   |   |
| 9   |   |                  |                     |                     |   |   |                                    |   |   |
| 10 wynagrodzenia + narzuty  |   |                  |                     |                     |   |   |                                    |   |   |
| 11 amortyzacja  |   |                  |                     |                     |   |   |                                    |   |   |
| 12 Koszty działań świadczonych przez podmioty zewnętrzne  |   |                  |                     |                     |   |   |                                    |   |   |

**Uwaga: pól zaciemnionych nie wypełnia się.**



**Dział 2. ŹRÓDŁA FINANSOWANIA KOSZTÓW BIEŻĄCYCH PONIESIONYCH NA OCHRONĘ ŚRODOWISKA w tysiącach złotych  
(bez znaku po przecinku)**

| Wyszczególnienie  | Kwota ogółem | z tego na:        |                  |                     |                     |                     |                     |
|---|--------------|-------------------|------------------|---------------------|---------------------|---------------------|---------------------|
|   |              | ochronę powietrza | gospodarkę wodną | gospodarkę ściekową | gospodarkę odpadami | ochronę gleby i wód | pozostałe dziedziny |
| 0   | 1            | 2                 | 3                | 4                   | 5                   | 6                   | 7                   |
| <b>Źródła ogółem (2+3+4+5+6+7+8)</b>  | 1            |                   |                  |                     |                     |                     |                     |
| Przychody za usługi w zakresie ochrony środowiska (wówczas, gdy badana jednostka je świadczy) | 2            |                   |                  |                     |                     |                     |                     |
| w tym z eksportu usług  | 2a           |                   |                  |                     |                     |                     |                     |
| Środki własne, w tym kredyty bankowe i pożyczki   | 3            |                   |                  |                     |                     |                     |                     |
| Subwencje z budżetu centralnego   | 4            |                   |                  |                     |                     |                     |                     |
| Subwencje z budżetu samorządowego   | 5            |                   |                  |                     |                     |                     |                     |
| Subwencje z celowych funduszy ekologicznych   | 6            |                   |                  |                     |                     |                     |                     |
| Subwencje ze źródeł zagranicznych   | 7            |                   |                  |                     |                     |                     |                     |
| w tym środki z UE   | 7a           |                   |                  |                     |                     |                     |                     |
| Inne (jakie?) .....   | 8            |                   |                  |                     |                     |                     |                     |

**Dział 3. PRZYCHODY I OSZCZĘDNOŚCI OSIĄGANE Z TYTUŁU DZIAŁALNOŚCI SŁUŻĄCEJ OCHRONIE ŚRODOWISKA w tysiącach złotych (bez znaku po przecinku)**

| Przychody i oszczędności   | kwota ogółem | Działania służące ochronie środowiska |                  |                     |                       |                     |                     |
|--|--------------|---------------------------------------|------------------|---------------------|-----------------------|---------------------|---------------------|
|  |              | ochrona powietrza                     | gospodarka wodna | gospodarka ściekowa | zamknięte obiegi wody | gospodarka odpadami | pozostałe dziedziny |
| 0  | 1            | 2                                     | 3                | 4                   | 5                     | 6                   | 7                   |
| <b>OGÓLEM (wiersze: 2+3)</b>   | 1            |                                       |                  |                     |                       |                     |                     |
| Osiągane z tytułu działalności końca rury                                | 2            |                                       |                  |                     |                       |                     |                     |
| Osiągane z tytułu działalności zapobiegającej powstawaniu zanieczyszczeń | 3            |                                       |                  |                     |                       |                     |                     |

**Dział 4. LICZBA ZATRUDNIONYCH (stan na 31.12.2013)**

|                             |   |  |
|-----------------------------|---|--|
| Liczba zatrudnionych        | 1 |  |
| w tym w ochronie środowiska | 2 |  |
| w tym kobiety               | 3 |  |

|  |   |  |  |   |  |
|--|---|--|--|---|--|
| Proszę podać szacunkowy czas (w minutach) przeznaczony na przygotowanie danych dla potrzeb wypełnianego formularza | 1 |  | Proszę podać szacunkowy czas (w minutach) przeznaczony na wypełnienie formularza | 2 |  |
|--|---|--|--|---|--|

(e-mail osoby sporządzającej sprawozdanie – WYPEŁNIAĆ WIELKIMI LITERAMI)

(imię, nazwisko i telefon osoby sporządzającej sprawozdanie)

(miejscowość, data)

(pieczęćka imienna i podpis osoby działającej w imieniu sprawozdawcy)

## **Objaśnienia do kwestionariusza o kosztach bieżących poniesionych na ochronę środowiska.**

Działalność bieżąca służąca ochronie środowiska obejmuje:

- funkcjonowanie urządzeń i wyposażenia ochrony środowiska,
- inną działalność niezwiązaną bezpośrednio z funkcjonowaniem urządzeń, np. gromadzenie odpadów, oczyszczanie gleby,
- pomiary i monitorowanie poziomu zanieczyszczeń,
- zakup dóbr używanych dla celów ochrony środowiska, na przykład wodorozcieńczalne farby, paliwa o niskiej zawartości siarki lub surowce odnawialne,
- administrowanie i inne działalności, na przykład utworzenie i utrzymywanie systemów informacji o środowisku, przygotowanie pozwoleń środowiskowych, rejestracja i certyfikacja systemów zarządzania środowiskowego, edukacja i informacja w zakresie ochrony środowiska,
- prace badawcze i rozwojowe w zakresie ochrony środowiska.

**Kwestionariusz składa się z czterech działów:**

**Dział 1** – dotyczy wysokości kosztów bieżących netto poniesionych na ochronę środowiska w roku sprawozdawczym,

**Dział 2** – obejmuje źródła finansowania wyliczonych w dziale 1 kosztów bieżących ochrony środowiska,

**Dział 3** – dotyczy informacji o wysokości ewentualnych przychodów i oszczędności osiągniętych z tytułu prowadzenia działań służących ochronie środowiska,

**Dział 4** – dotyczy liczby zatrudnionych w całej jednostce według stanu na dzień 31.12. roku sprawozdawczego oraz liczby zatrudnionych, których działalność jest związana z ochroną środowiska, w tym liczby kobiet.

### **Dział 1. Koszty bieżące ochrony środowiska**

1. Koszty działań podejmowanych we własnym zakresie:

- koszty amortyzacji,
- koszty wynagrodzeń wraz z narzutami,
- koszty zakupu surowców, materiałów i energii,
- opłaty ekologiczne,
- opłaty za dzierżawę wyposażenia środowiskowego itp.

2. Koszty działań świadczonych przez podmioty zewnętrzne:

- koszty usług obcych – np. prowadzenie kontroli i monitoringu, oczyszczanie zanieczyszczonej gleby, wynagrodzenia konsultantów środowiskowych,
- opłaty usługowe – głównie za odprowadzanie i oczyszczanie ścieków, za wywóz, unieszkodliwianie odpadów, przekazanie odpadów do recyklingu lub odzysku.

Koszty bieżące na ochronę środowiska nie uwzględniają:

- kosztów działań związanych z bezpieczeństwem i higieną pracy,
- kosztów gospodarki leśnej,
- kosztów działań związanych z ochroną zasobów naturalnych lub oszczędzaniem energii, jeśli głównym celem tych działań nie była ochrona środowiska.

**Przedsięwzięcia końca rury** dotyczą unieszkodliwiania i redukcji już wyprodukowanych zanieczyszczeń. **Urządzenia końca rury** służące ochronie środowiska nie wpływają na proces produkcyjny (produkcja może być prowadzona bez tych urządzeń) lecz redukują lub eliminują zanieczyszczenia już po ich wytworzeniu (np. oczyszczalnia ścieków, składowisko odpadów). Koszty funkcjonowania urządzeń końca rury w całości są zaliczane do kosztów ochrony środowiska.

**Działania zapobiegające powstawaniu zanieczyszczeń – technologie zintegrowane** są związane z funkcjonowaniem specyficznych urządzeń, zmianami w praktykach zarządzania (zarządzanie środowiskowe) oraz stosowaniem nowych surowców do produkcji, w wyniku których zmniejsza się zanieczyszczenie wynikające z działalności firmy. **Urządzenia (technologie) zapobiegające powstawaniu zanieczyszczeń** stanowią całość lub część procesu produkcyjnego tak dostosowane, żeby

zmniejszyć ilość i jakość wytwarzanych zanieczyszczeń powstających w procesie produkcyjnym. Rezultatem funkcjonowania tych urządzeń (technologii) produkcja staje się bardziej czysta i przyjazna dla środowiska. Koszty funkcjonowania działań zapobiegających powstawaniu zanieczyszczeń jedynie częściowo są zaliczane do kosztów bieżących ochrony środowiska. Są to koszty dodatkowe w porównaniu z kosztami funkcjonowania alternatywnej technologii nie uwzględniającej aspektów ochrony środowiska.

#### **Wiersz 1. Koszty funkcjonowania przedsięwzięć końca rury**

- ochrona powietrza atmosferycznego – koszty związane z utrzymaniem i obsługą urządzeń przeznaczonych do ochrony powietrza przed emisją zanieczyszczeń pyłowych i gazowych, w tym także związanych z ochroną klimatu i warstwy ozonowej (urządzenia do separacji poprzez grawitację, elektrofiltry, filtry tkaninowe, filtry mokre i płuczki, filtry adsorpcyjne, biofiltry, odzysk siarki z gazów technologicznych, skraplacze i chłodnie gazów wentylacyjnych zapobiegające zanieczyszczeniu powietrza, urządzenia do termicznego i katalitycznego spalania gazów, systemy zbierania i odzyskiwania pary itp.);
- koszty związane z utrzymaniem i obsługą sieci wodociągowych, stacji uzdatniania wody, zbiorników i stopni wodnych;
- koszty związane z utrzymaniem i obsługą oczyszczalni lub podczyszczalni ścieków, koszty funkcjonowania sieci kanalizacyjnej odprowadzającej ścieki i wody opadowe, koszty oczyszczania wód chłodniczych;
- koszty gromadzenia i transportu odpadów we własnym zakresie, koszty związane z utrzymaniem i obsługą urządzeń do unieszkodliwiania odpadów (w tym składowiska i stawy osadowe), spalarni, kompostowni, urządzeń do kondensacji, kompresji, detoksykacji, zobojętniania, odwadniania odpadów, urządzeń do utylizacji metali ciężkich, urządzeń do oczyszczania osadów ściekowych itp.;
- koszty wszystkich działań mających na celu ilościową redukcję zanieczyszczeń znajdujących się w glebie oraz wodach powierzchniowych i podziemnych, np. wykopywanie z ziemi odpadów, ich unieszkodliwianie, ponowne składowanie, odwadnianie składowisk, płukanie gleby poprzez odgazowywanie i wypłukiwanie zanieczyszczeń, usuwanie zanieczyszczonej warstwy gleby i przekazywanie jej do oczyszczenia, biotechniczne i fizykochemiczne odkażanie gleby, także po rafineriach, zakładach przemysłowych, skażeniach chemicznych i pochodnymi ropy, funkcjonowanie zbiorników dla odpływów zanieczyszczeń;
- działalność związana z odbudową gatunków i krajobrazu – przywrócenie ginących gatunków fauny i flory lub odzyskanie gatunków zagrożonych wyginięciem, działania związane z przebudową drzewostanów w strefach uszkodzeń lasów, odnowa zniszczonego krajobrazu w celu podniesienia jego funkcji przyrodniczych lub wartości estetycznych, restytucja opuszczonych obszarów górniczych, kamieniołomów, wyrobisk;
- koszty związane z utrzymaniem zainstalowanych urządzeń antyhałasowych: m.in.: ekranów akustycznych, wałów, żywopłotów, okien antyhałasowych, izolacji akustycznych maszyn i instalacji, konstrukcji wyciszających w budynkach, urządzeń amortyzujących, tłumików akustycznych, koszty związane z utrzymaniem nawierzchni ulic miejskich lub szlaków kolejowych przystosowanych specjalnie w celu zmniejszenia hałasu;
- koszty związane z utrzymaniem urządzeń chroniących przed promieniowaniem jonizującym, np. filtrów do gazów promieniotwórczych itp.;

#### **Wiersz 2. Koszty funkcjonowania przedsięwzięć zapobiegających zanieczyszczeniom – technologii zintegrowanych**

- dodatkowe koszty funkcjonowania urządzeń zapobiegających zanieczyszczeniu powietrza (urządzenia do ponownego wykorzystania spalin, zmiana technologii na umożliwiającą wykorzystanie „przyjaznych środowisku” surowców i tworzyw, zmiana technologii na droższą, ale produkującą mniej zanieczyszczeń gazowych wydalanych do powietrza, zmiana pomp ssących na pompy próżniowe, systemy wymiany pary);
- koszty funkcjonowania systemów obiegowego zasilania wodą (nie należy uwzględniać kosztów związanych z funkcjonowaniem centralnego ogrzewania i wielokrotnego wykorzystania wody w zakładach eksploatacji kruszywa);
- koszty dodatkowe funkcjonowania technologii zapobiegających powstawaniu ścieków (np. zmiana instalacji chłodzącej z wodnej na powietrzną), urządzeń zabezpieczających przed przenikaniem zanieczyszczeń do wód powierzchniowych i morza powstających przy transporcie wodnym;
- dodatkowe koszty funkcjonowania technologii mało- i bezodpadowych, recyklingu i gospodarczego wykorzystania odpadów;
- koszty działań zapobiegających zanieczyszczeniu gleby oraz wód powierzchniowych i podziemnych, np. umacnianie urządzeń magazynowych i środków transportu zanieczyszczeń;
- koszty bieżące związane z ochroną gatunków i ekosystemów, obszarów i obiektów przyrodniczych prawnie chronionych, wartości estetycznych krajobrazu (również utrzymanie zieleni i porządku na posesji, odnowa elewacji budynków itp.);
- dodatkowe koszty funkcjonowania urządzeń zapobiegających powstawaniu hałasu i wibracji (np. fundamenty redukujące wibracje, zmiana maszyn, urządzeń, instalacji lub technologii na wytwarzające mniej hałasu i wibracji);
- dodatkowe koszty funkcjonowania urządzeń (technologii) zapobiegających promieniowaniu jonizującemu;
- koszty wdrożenia nowoczesnych systemów zarządzania środowiskowego (ISO 14001, EMAS), projektów czystszej produkcji;

**Wiersz 3. Naliczone opłaty ekologiczne za korzystanie ze środowiska**

Należy podać wysokość naliczonych opłat ekologicznych, odprowadzonych na konto Urzędu Marszałkowskiego:

- za emisję zanieczyszczeń do powietrza, w tym również za spalanie paliw w silnikach spalinowych;
- za pobór wód powierzchniowych i podziemnych;
- za odprowadzanie ładunków zanieczyszczeń w ściekach do wód lub do ziemi;
- produktowych;
- za składowanie odpadów na składowisku odpadów;
- za nierolnicze lub nieleśne wykorzystywanie gruntów rolnych i leśnych;
- za usuwanie drzew lub krzewów (wplacanych do Urzędu Gminy);
- 

Jeżeli wysokość opłaty nie pociąga za sobą obowiązku jej uiszczenia – nie należy wpisywać jej do kwestionariusza, gdyż nie jest ona kosztem.

**Wiersz 3 a. Naliczone opłaty produktowe**

Proszę wyodrębnić w tym wierszu (kolumna 4) opłaty produktowe z sumy opłat dotyczących odpadów.

**Wiersz 4. Naliczone opłaty usługowe**

- za uzdatnianie i dostarczenie wody;
- za odprowadzanie i oczyszczanie ścieków;
- za wywóz i/lub składowanie odpadów na wysypisku, za unieszkodliwianie odpadów inne niż składowanie, również za przeniesienie obowiązku odzysku, recyklingu odpadów na organizację odzysku,
- naliczone opłaty usługowe za oczyszczanie gleby oraz wód powierzchniowych i podziemnych przez jednostki zewnętrzne;

**Wiersz 4a. Opłaty usługowe płacone jednostkom sektora publicznego**

Jeżeli dostawcą usług służących ochronie środowiska była jednostka sektora publicznego (przedsiębiorstwo Skarbu Państwa, gminy, spółka z udziałem gminy), kwotę podaną w wierszu 4 należy powtórzyć w wierszu 4a.

**Wiersz 5. Koszty badań i rozwoju**

Są to koszty badań i rozwoju związane ze zmniejszeniem oddziaływania jednostki na powietrze atmosferyczne i klimat, gospodarkę wodną i ściekową, wody powierzchniowe i podziemne, glebę, służące ochronie bioróżnorodności i krajobrazu, ochronie przed hałasem, wibracjami i promieniowaniem. Jeżeli kosztów badań i rozwoju nie uda się przypisać do określonych dziedzin ochrony środowiska, to kwotę proszę wpisać w kolumnie 9.

**Wiersz 6. Koszty kontroli, monitoringu i badań laboratoryjnych**

Są to koszty kontroli, monitoringu, badań laboratoryjnych związane z ochroną powietrza atmosferycznego i klimatu, gospodarką wodną, gospodarką ściekową, ochroną gleby i wód powierzchniowych i podziemnych, ochroną bioróżnorodności i krajobrazu, ochroną przed hałasem, wibracjami i promieniowaniem. Jeżeli kosztów kontroli, monitoringu i badań laboratoryjnych nie uda się przypisać do określonych dziedzin ochrony środowiska, to kwotę proszę wpisać w kolumnie 9.

**Wiersz 7. Koszty innych działań związanych z ochroną środowiska**

Są to na przykład koszty:

- utrzymania stref ochronnych wokół zakładu produkcyjnego ze względu na ochronę powietrza;
- utrzymania stref ochrony wokół ujęcia wody;
- utrzymania stref ochrony wokół oczyszczalni ścieków, własnych składowisk lub innych urządzeń do unieszkodliwiania odpadów
- przeciwoerozyjnych nasadzeń leśnych w wąwozach i parowach, na brzegach rzek i zbiorników wodnych, na wydmach, tarasach i zboczach górskich zagrożonych erozją, zakwaszania i nasycania solą oraz regulacji stanu wilgotności gleby;

W kolumnie 9 należy podać koszty nie ujęte we wcześniej wymienionych dziedzinach (kolumny od 1 do 8), a związane z działaniami na rzecz ochrony środowiska oraz:

- koszty wszelkich działań skierowanych na wprowadzanie w życie i utrzymywanie w mocy decyzji podejmowanych w celu ochrony środowiska – koszty funkcjonowania stanowiska lub zakładowej komórki ochrony środowiska;
- koszty kursów, szkoleń itp. prowadzonych przez specjalistów własnych lub wyspecjalizowane jednostki w zakresie ochrony środowiska;

**Wiersz 8.** – należy wypełnić po określeniu wysokości kosztów przypadających na poszczególne rodzaje kosztów, jako suma wierszy: 1+2+3+4+5+6+7. Całkowite koszty ochrony środowiska w danej dziedzinie należy rozbić na:

- koszty działań podejmowanych we własnym zakresie (Wiersz 9) – np. koszty związane z funkcjonowaniem urzędów służących ochronie środowiska, koszty związane z wdrożeniem bardziej przyjaznych środowisku technologii, koszty zarządzania, edukacji, szkoleń i informacji związane z własnym personelem, opłaty ekologiczne, produktowe, koszty badań i rozwoju, koszty monitoringu wykonywanego przez własnych pracowników;

Z kosztów działań podejmowanych we własnym zakresie ogółem należy wyróżnić:

- koszty związane z zatrudnieniem pracowników (płace plus narzuty do płac) – Wiersz 10,
- wysokość odpisów amortyzacyjnych – Wiersz 11.
- koszty działań świadczonych przez podmioty zewnętrzne (Wiersz 12) – głównie naliczone opłaty za wywóz i składowanie odpadów, odprowadzanie i oczyszczanie ścieków, utrzymanie sieci kanalizacyjnej i wodociągowej przez podmioty zewnętrzne, oczyszczanie gleby przez wyspecjalizowane jednostki, koszty monitoringu prowadzonego przez podmioty zewnętrzne, płatności dla konsultantów zewnętrznych, np.: za ekspertyzy w zakresie ochrony środowiska, szkolenia, wdrożenie i certyfikację systemu zarządzania środowiskowego itp.

## **Dział 2. Źródła finansowania kosztów bieżących poniesionych na ochronę środowiska**

W Dziale tym należy podać, z jakich źródeł zostały sfinansowane koszty bieżące (nie inwestycyjne) poniesione na ochronę środowiska. Wyróżniono:


- przychody za usługi w zakresie ochrony środowiska – głównie za oczyszczanie ścieków, wywóz i unieszkodliwianie odpadów lub inne usługi w zakresie ochrony środowiska, jeżeli stanowią podstawową lub drugoplanową działalność jednostki sprawozdawczej, w tym przychody za eksport usług ochrony środowiska poza granice Polski,
- środki własne jednostki sprawozdawczej, w tym pożyczki i kredyty,
- subwencje i dotacje (pomoc bezzwrotna) z: budżetu centralnego lub samorządowego, celowych funduszy ekologicznych wszystkich szczebli, ze źródeł zagranicznych (w tym ze środków Unii Europejskiej, np. SOP, ZPORR i inne),
- inne środki – jeżeli występują, proszę określić z jakich źródeł pochodzą.

## **Dział 3. Przychody i oszczędności osiągnięte z tytułu działalności związanej z ochroną środowiska**

Informacje w tym Dziale zamieszczają jedynie te jednostki organizacyjne, w których funkcjonują urzędnicy ochronni końca rury lub zapobiegające powstawaniu zanieczyszczeń. Należy określić przychody i oszczędności osiągnięte z tytułu funkcjonowania poszczególnych urzędów ochronnych, przy czym:

- przychody – są to głównie przychody ze sprzedaży produktów ubocznych, odzyskanych w procesie oczyszczania lub nowo wytworzonych produktów (np. biogaz, kompost, energia ze spalania odpadów, surowce wtórne),
- oszczędności – stanowią głównie oszczędności z tytułu ponownego wykorzystania odzyskanych w procesie oczyszczania lub nowo wytworzonych produktów w procesie produkcyjnym przez jednostkę (np. wykorzystanie biogazu do celów grzewczych – oszczędność w zakupie ciepła z zewnątrz), oszczędności z tytułu redukcji wydatków na zatrudnienie, zakup energii itp., oszczędności z tytułu zmniejszenia sumy uiszczanych opłat ekologicznych, z tytułu zmniejszenia sumy uiszczanych opłat usługowych, itp.

Oszczędności nie liczy się, jeżeli dane urządzenie ochronne służy wyłącznie spełnieniu wymagań prawnych (w ramach posiadanych pozwoleń), tzn. że bez danego urządzenia podmiot działałby niezgodnie z prawem. Jedynie „nadwyżki” zredukowanych zanieczyszczeń są podstawą do określenia wysokości oszczędności.

|  |   |  |
|--|---|--|
|  <b>GLÓWNY URZĄD STATYSTYCZNY</b> , al. Niepodległości 208, 00-925 Warszawa <span style="float: right;"><a href="http://www.stat.gov.pl">www.stat.gov.pl</a></span> |   |  |
| Nazwa i adres jednostki sprawozdawczej   | <b>P-01</b><br><b>Sprawozdanie o produkcji</b><br><hr/> <b>za 2013 r.</b> | Portal sprawozdawczy GUS<br><a href="http://www.stat.gov.pl">www.stat.gov.pl</a><br><br>Urząd Statystyczny<br>ul. Oławska 31<br>50-950 Wrocław |
| Numer identyfikacyjny – REGON  |   | Przekazać w terminie<br>do 14 lutego 2014 r.   |

Obowiązek przekazywania danych statystycznych wynika z art. 30 pkt 3 ustawy z dnia 29 czerwca 1995 r. o statystyce publicznej (Dz. U. z 2012 r. poz. 591, z późn. zm.) oraz rozporządzenia Rady Ministrów z dnia 9 listopada 2012 r. w sprawie programu badań statystycznych statystyki publicznej na rok 2013 (Dz. U. poz. 1391, z późn. zm.).

(e-mail sekretariatu jednostki sporządzającej sprawozdanie – WYPEŁNIAC WIELKIMI LITERAMI)

Symbol rodzaju działalności według PKD 2007

### Dział 1. Produkcja wyrobów przemysłowych według PKWiU/PRODPOL<sup>a)</sup>

| Nazwa wyrobu według PKWiU/PRODPOL  | Symbol województwa | Symbol wyrobu według PKWiU/PRODPOL | Jednostka miary (oznaczenie cyfrowe) | Produkcja <sup>b)</sup>   |           |   |
|------------------------------------|--------------------|------------------------------------|--------------------------------------|---------------------------|-----------|---|
|                                    |                    |                                    |                                      | wytworzona ogółem – ilość | sprzedana |   |
| 0                                  | 1                  | 2                                  | 3                                    | 4                         | 5         | 6 |
| Ogółem produkcja sprzedana wyrobów | 01                 |                                    | 10130                                |                           |           |   |
|                                    | 02                 |                                    |                                      |                           |           |   |
|                                    | 03                 |                                    |                                      |                           |           |   |
|                                    | 04                 |                                    |                                      |                           |           |   |
|                                    | 05                 |                                    |                                      |                           |           |   |
|                                    | 06                 |                                    |                                      |                           |           |   |
|                                    | 07                 |                                    |                                      |                           |           |   |
|                                    | 08                 |                                    |                                      |                           |           |   |
|                                    | 09                 |                                    |                                      |                           |           |   |
|                                    | 10                 |                                    |                                      |                           |           |   |
|                                    | 11                 |                                    |                                      |                           |           |   |
|                                    | 12                 |                                    |                                      |                           |           |   |
|                                    | 13                 |                                    |                                      |                           |           |   |
|                                    | 14                 |                                    |                                      |                           |           |   |
|                                    | 15                 |                                    |                                      |                           |           |   |
|                                    | 16                 |                                    |                                      |                           |           |   |
|                                    | 17                 |                                    |                                      |                           |           |   |
|                                    | 18                 |                                    |                                      |                           |           |   |
|                                    | 19                 |                                    |                                      |                           |           |   |
|                                    | 20                 |                                    |                                      |                           |           |   |
|                                    | 21                 |                                    |                                      |                           |           |   |
|                                    | 22                 |                                    |                                      |                           |           |   |
|                                    | 23                 |                                    |                                      |                           |           |   |
|                                    | 24                 |                                    |                                      |                           |           |   |
|                                    | 25                 |                                    |                                      |                           |           |   |
|                                    | 26                 |                                    |                                      |                           |           |   |
|                                    | 27                 |                                    |                                      |                           |           |   |
|                                    | 28                 |                                    |                                      |                           |           |   |
|                                    | 29                 |                                    |                                      |                           |           |   |
|                                    | 30                 |                                    |                                      |                           |           |   |
|                                    | 31                 |                                    |                                      |                           |           |   |
|                                    | 32                 |                                    |                                      |                           |           |   |
|                                    | 33                 |                                    |                                      |                           |           |   |
|                                    | 34                 |                                    |                                      |                           |           |   |
|                                    | 35                 |                                    |                                      |                           |           |   |
|                                    | 36                 |                                    |                                      |                           |           |   |
|                                    | 37                 |                                    |                                      |                           |           |   |
|                                    | 38                 |                                    |                                      |                           |           |   |
|                                    | 39                 |                                    |                                      |                           |           |   |
|                                    | 40                 |                                    |                                      |                           |           |   |
|                                    | 41                 |                                    |                                      |                           |           |   |
|                                    | 42                 |                                    |                                      |                           |           |   |
|                                    | 43                 |                                    |                                      |                           |           |   |
|                                    | 44                 |                                    |                                      |                           |           |   |
|                                    | 45                 |                                    |                                      |                           |           |   |

<sup>a)</sup> Według nomenklatury PRODPOL do badań rocznych za 2013 r., stanowiącej załącznik do niniejszego badania. <sup>b)</sup> Dane w fizycznych jednostkach miary w rubrykach 4 i 5 – bez znaku po przecinku; dane liczbowe dla pozycji oznaczonych jednostką miary „10130” należy wykazywać wyłącznie w rubryce 6.

<sup>c)</sup> W cenach sprzedaży (realizacji), bez podatku VAT, z jednym znakiem po przecinku.

**Dział 1. Produkcja wyrobów przemysłowych według PKWiU/PRODPOL<sup>a)</sup> – (dokończenie)**

| Nazwa wyrobu według PKWiU/PRODPOL | Symbol województwa | Symbol wyrobu według PKWiU/PRODPOL | Jednostka miary (oznaczenie cyfrowe) | Produkcja <sup>b)</sup>   |           |   |
|-----------------------------------|--------------------|------------------------------------|--------------------------------------|---------------------------|-----------|---|
|                                   |                    |                                    |                                      | wytworzona ogółem – ilość | sprzedana |   |
| 0                                 | 1                  | 2                                  | 3                                    | 4                         | 5         | 6 |
|                                   | 46                 |                                    |                                      |                           |           |   |
|                                   | 47                 |                                    |                                      |                           |           |   |
|                                   | 48                 |                                    |                                      |                           |           |   |
|                                   | 49                 |                                    |                                      |                           |           |   |
|                                   | 50                 |                                    |                                      |                           |           |   |
|                                   | 51                 |                                    |                                      |                           |           |   |
|                                   | 52                 |                                    |                                      |                           |           |   |
|                                   | 53                 |                                    |                                      |                           |           |   |
|                                   | 54                 |                                    |                                      |                           |           |   |
|                                   | 56                 |                                    |                                      |                           |           |   |
|                                   | 57                 |                                    |                                      |                           |           |   |
|                                   | 58                 |                                    |                                      |                           |           |   |
|                                   | 59                 |                                    |                                      |                           |           |   |
|                                   | 60                 |                                    |                                      |                           |           |   |
|                                   | 61                 |                                    |                                      |                           |           |   |
|                                   | 62                 |                                    |                                      |                           |           |   |
|                                   | 63                 |                                    |                                      |                           |           |   |
|                                   | 64                 |                                    |                                      |                           |           |   |
|                                   | 65                 |                                    |                                      |                           |           |   |
|                                   | 66                 |                                    |                                      |                           |           |   |
|                                   | 67                 |                                    |                                      |                           |           |   |

<sup>a)</sup> Według nomenklatury PRODPOL do badań rocznych za 2013 r., stanowiącej załącznik do niniejszego badania. <sup>b)</sup> Dane w fizycznych jednostkach miary w rubrykach 4 i 5 – bez znaku po przecinku; dane liczbowe dla pozycji oznaczonych jednostką miary „10130” należy wykazywać wyłącznie w rubryce 6. <sup>c)</sup> W cenach sprzedaży (realizacji), bez podatku VAT, z jednym znakiem po przecinku.

**Dział 2. Usługi<sup>a)</sup>****Dział 3. Podatek akcyzowy<sup>a)</sup>**

| Nazwa usługi          |    | Symbol usługi | Wartość sprzedaży w tys. zł <sup>b)/c)</sup> | Wartość należnego podatku VAT w tys. zł <sup>b)</sup> |
|-----------------------|----|---------------|--|---|
| według PKWiU/PRODPOL  |    |               |  |   |
| 0                     | 1  | 2             | 3  |   |
| Ogółem sprzedaż usług | 01 |               |  |   |
|                       | 02 |               |  |   |
|                       | 03 |               |  |   |
|                       | 04 |               |  |   |
|                       | 05 |               |  |   |
|                       | 06 |               |  |   |
|                       | 07 |               |  |   |
|                       | 08 |               |  |   |
|                       | 09 |               |  |   |
|                       | 10 |               |  |   |
|                       | 11 |               |  |   |
|                       | 12 |               |  |   |
|                       | 13 |               |  |   |
|                       | 14 |               |  |   |
|                       | 15 |               |  |   |
|                       | 16 |               |  |   |
|                       | 17 |               |  |   |
|                       | 18 |               |  |   |
|                       | 19 |               |  |   |
|                       | 20 |               |  |   |

| Nazwa wyrobu            |    | Symbol wyrobu | Podatek akcyzowy w tys. zł <sup>b)</sup> |
|-------------------------|----|---------------|--|
| według PKWiU/PRODPOL    |    |               |  |
| 0                       | 1  | 2             |  |
| Podatek akcyzowy ogółem | 01 |               |  |
|                         | 02 |               |  |
|                         | 03 |               |  |
|                         | 04 |               |  |
|                         | 05 |               |  |
|                         | 06 |               |  |
|                         | 07 |               |  |
|                         | 08 |               |  |
|                         | 09 |               |  |
|                         | 10 |               |  |
|                         | 11 |               |  |
|                         | 12 |               |  |
|                         | 13 |               |  |
|                         | 14 |               |  |
|                         | 15 |               |  |
|                         | 16 |               |  |
|                         | 17 |               |  |
|                         | 18 |               |  |
|                         | 19 |               |  |
|                         | 20 |               |  |

<sup>a)</sup> Według wykazu usług zawartego w nomenklaturze PRODPOL do badań rocznych za 2013 r., stanowiącego załącznik do niniejszego badania. <sup>b)</sup> Z jednym znakiem po przecinku. <sup>c)</sup> W cenach sprzedaży (realizacji), bez podatku VAT.

<sup>a)</sup> Dla wyrobów podanych w dziale 1. <sup>b)</sup> Z jednym znakiem po przecinku.

|  |   |  |  |   |  |
|--|---|--|--|---|--|
| Proszę podać szacunkowy czas (w minutach) przeznaczony na przygotowanie danych dla potrzeb wypełnianego formularza | 1 |  | Proszę podać szacunkowy czas (w minutach) przeznaczony na wypełnienie formularza | 2 |  |
|--|---|--|--|---|--|

(e-mail osoby sporządzającej sprawozdanie – WYPEŁNIAC WIELKIMI LITERAMI)

(imię, nazwisko i telefon osoby sporządzającej sprawozdanie)

(miejsceowość, data)

(pieczęć imienna i podpis osoby działającej w imieniu sprawozdawcy)





funduszu socjalnego i inwestycji własnych, na potrzeby reprezentacji i reklamy, potrzeby osobiste podatnika i pracowników oraz darowizny wyrobów i usług bez pobrania zapłaty.

Wiersz 02 i następnne należy wypełnić według następujących zasad:

- a) wszystkie wyroby produkowane w przedsiębiorstwie muszą być zaliczone (zaklasyfikowane) do odpowiednich grup PKWiU (symbol 3-cyfrowy) i klas (symbol 4-cyfrowy) oraz odpowiednich grupowań 5-, 6-, 8- i 10-cyfrowych i dodatkowo do grupowań umownych 12-cyfrowych zamieszczonych w nomenklaturze PRODPOL;
- b) grupowania PKWiU/PRODPOL, w skład których wchodzi wyłącznie wyroby, które nie są przedmiotem sprzedaży (tj. produkcja na własne potrzeby, produkcja na zlecenie z materiałów powierzonych), należy również zamieścić w sprawozdaniu, wypełniając zarówno symbol grupy i klasy PKWiU, jak i symbole grupowań niższego rzędu odpowiednich grup PKWiU/PRODPOL i dane (w rubryce 4) w fizycznych jednostkach miary (np. tony, sztuki, litry itp.); w rubrykach 5 i 6 należy w tym przypadku wstawić znak „X”;
- c) dane dla każdego kodu PKWiU/PRODPOL powinny być podane w tyłu wierszach, ile jednostek miary zawiera nomenklatura PRODPOL. Dla wyrobów z cyfrowymi jednostkami miary, różnymi od „10130” (tys. zł), np.: „11000” (szt.), „00130” (tony) itp., powinny być podane w rubryce 4, dane o ilości produkcji wytworzonej ogółem a gdy wyrób został sprzedany – również dane w rubrykach 5 i 6. Jeżeli wyrób występuje w PRODPOL w kilku jednostkach miary, wartość produkcji sprzedanej tego wyrobu należy podać tylko w wierszu przy pierwszej jednostce miary (tj. jednostce o najniższej wartości cyfrowej), a dla następnych jednostek miary (wierszy) – wstawić w rubryce 6 znak „X” (w sprawozdaniu umieszczonym na portalu sprawozdawczym pole nieaktywne);
- d) przedsiębiorstwa posiadające zakłady na pełnym wewnętrznym rozrachunku gospodarczym, oddziały, wydziały itp., położone na terenie innego województwa niż siedziba zarządu, wyodrębiają dla wytwarzanych wyrobów wszystkie województwa, na których terenie te wyroby są produkowane, oraz podają dane zbiorcze z tych województw. Wyodrębnienie dotyczy wyłącznie wyrobów (grup wyrobów) oznaczonych w nomenklaturze PRODPOL literą „W”.

Dla wyrobów „dzielonych” na województwa należy podać dane według niżej podanych zasad:

- w przypadku gdy wyrób produkowany jest w przedsiębiorstwie zlokalizowanym w jednym województwie, w którym jest siedziba zarządu przedsiębiorstwa, produkcję należy podać w jednym wierszu, wpisując w rubryce 0 nazwę wyrobu, a w rubryce 1 symbol województwa zgodny z lokalizacją siedziby przedsiębiorstwa;
- w przypadku gdy wyrób produkowany jest w zakładach (oddziałach, wydziałach) położonych na terenie kilku województw, należy najpierw wpisać w rubryce 0 nazwę danego wyrobu, w rubryce 1 wpisać symbol „99”, a w rubrykach 2–6 odpowiednie dane o produkcji ogółem tego wyrobu (suma produkcji ze wszystkich zakładów tego przedsiębiorstwa); następnie w kolejnych wierszach – w rubryce 0 należy podać nazwy województw, a w rubryce 1 symbole odpowiednich województw, na których terenie faktycznie zrealizowana była produkcja, oraz odpowiednie dane w rubrykach 2-6;
- w przypadku gdy produkcja danego wyrobu w całości zlokalizowana jest w innym województwie niż siedziba zarządu przedsiębiorstwa, wówczas w wierszu, w którym podano „produkcję ogółem danego wyrobu”, należy podać w rubryce 0 nazwę wyrobu, w rubryce 1 wstawić symbol „99”, a w rubrykach 2–6 odpowiednie dane; następnie dane liczbowe należy wpisać drugi raz – w kolejnym wierszu, a w rubryce 1 podać odpowiedni symbol województwa, którego dotyczy

całość wykazanej wyżej produkcji (w rubryce 0 podać nazwę województwa), tzn. dane powtórzyć w rubrykach 2-6.

Wyodrębnienie dotyczy wszystkich jednostek miary wytwarzanego wyrobu, przy czym dla pierwszej jednostki miary należy podać dane dotyczące zarówno ilości, jak i wartości produkcji (rubryki 4–6 w dziale 1), a dla następnych jednostek miary – wyłącznie dane dotyczące ilości produkcji (rubryki 4 i 5), wstawiając znak „X” w rubryce 6 (w sprawozdaniu umieszczonym na portalu sprawozdawczym pole nieaktywne).

Nie należy wykazywać danych w dziale 1, gdy wyrób został zakupiony, a następnie poddany obróbce lub modyfikacji, która nie spowodowała zmiany cech jego użyteczności i przeznaczenia (tzn. wyrób nie zmienił kodu PKWiU/PRODPOL – nie jest to więc produkcja). Dane takie należy wykazywać w dziale 2 pod symbolem usługi – proces działania na wyrobie w takim przypadku traktujemy na równi z tzw. usługami przemysłowymi.

Dla celów niniejszego sprawozdania czynności polegające na:

- wytwarzaniu wyrobów z materiału powierzonego przez zamawiającego,
- wytwarzaniu niektórych wyrobów na zamówienie ludności z materiałów własnych producenta, uwzględniając indywidualne cechy lub życzenia konsumenta

traktowane są jako produkcja i dane powinny być rejestrowane w dziale 1.

### Objaśnienia do rubryk w dziale 1

Dla jednostki miary „10130” (tys. zł), nie wypełnia się rubryk 4 i 5 (tzn. podaje się tylko wartość sprzedaży w rubryce 6).

**W rubryce 0** należy podać nazwę wyrobu zamieszczonej w nomenklaturze PRODPOL, stosując skróty umożliwiające identyfikację pozycji i zapis w jednym wierszu.

**Rubrykę 1** należy wypełniać wyłącznie dla wyrobów „dzielonych” na województwa (oznaczonych w nomenklaturze PRODPOL literą „W”); w rubryce tej wpisuje się symbol województwa, na którego terenie faktycznie zrealizowana została produkcja. Wykaz symboli terytorialnych i nazw województw podany jest we wstępie do nomenklatury PRODPOL.

**W rubryce 2** należy podać symbole grupowań wyższych szczebli agregacji PKWiU (tzn. 3- i 4-cyfrowych) oraz kolejno odpowiedni pełny symbol wyrobu zamieszczony w nomenklaturze PRODPOL, stanowiący uszczegółwienie 4-cyfrowych klas (tzn. łącznie ze znakami oddzielającymi cyfry). Symbole wyrobów, których produkcję sprawozdawca wykazał w roku ubiegłym, dostępne są w elektronicznym personalizowanym formularzu P-01 w portalu sprawozdawczym (po zalogowaniu).

**W rubryce 3** wykazuje się w osobnych wierszach wszystkie jednostki miary, według których podawana będzie ilość produkcji dla wyrobów przemysłowych.

**W rubryce 4** wykazuje się ilość produkcji wytworzonej odpowiadającą jednostkom miary wymienionym w rubryce 3 (należy zwrócić szczególną uwagę na jednostki miary stanowiące wielokrotność jednostek podstawowych, np. tony, a nie kg, hl, a nie litry, tys. par, a nie pary itp.). W rubryce tej należy wykazać również ilość wydrukowanych książek, gazet, broszur itp. (tj. efekt działalności usługowej – drukowania) oraz ilość wykonanych odlewów. Dla produktów uboju oraz przemiału zbóż należy podać tylko dane o ilości produkcji wytworzonej (w rubrykach 5 i 6 wstawić znak „X” a w sprawozdaniu elektronicznym pole nieaktywne). Jeśli ilość produkcji wytworzonej jest mniejsza niż wskazana jednostka miary (np. dane wymagane są w tonach a produkcja wyniosła 300 kg), należy wstawić „0” (tzw. „zero znaczące”).

**W rubrykach 5 i 6** należy podać ilość i wartość (bez podatku VAT) sprzedanych w ciągu roku wyrobów przemysłowych własnej produkcji (łącznie z produkcją przekazaną razem z materiałem do wykonania w ramach zlecenia przez inną jednostkę); zleceniobiorca wykazuje wartość produkcji zrealizowanej z materiału powierzonego przez zleceniodawcę w dziale 2 tylko jako wartość wykonanej usługi (czynności), bez wartości powierzonego materiału, pod symbolem wyrobu, którego produkcja dotyczy.

W przypadku braku odpowiedniej ewidencji ilościowej dopuszczalne jest podanie przez jednostkę sprawozdawczą danych szacunkowych (np. w oparciu o wartość sprzedaży i średnią cenę wyrobu).

## Dział 2. Usługi

**Do usług**, zgodnie z PKWiU, zalicza się:

- wszelkie czynności świadczone przez podmioty gospodarcze na rzecz innych jednostek gospodarczych, będące współdziałaniem w procesie produkcji, ale nietworzące bezpośrednio nowych dóbr materialnych, tzn. usługi produkcyjne,
- wszelkie czynności świadczone na rzecz gospodarki narodowej oraz na rzecz ludności, przeznaczone dla celów konsumpcji indywidualnej, zbiorowej i ogólnospołecznej (tzw. usługi konsumpcyjne i usługi ogólnospołeczne).

W szczególności usługami produkcyjnymi są:

- czynności o charakterze naprawczym, remontowym i konserwacyjnym świadczone na rzecz osób trzecich, z wyłączeniem napraw gwarancyjnych wykonywanych przez producenta siłami własnymi;
- usługi świadczone na zlecenie producentów wyrobów polegające na wykonaniu szczególnego zabiegu technicznego na przedmiocie dostarczonym przez zleciłodawcę, np.: odlewnictwo, obróbka plastyczna, obróbka skrawaniem, nakładanie powłok (efekt tej działalności, czyli ilość wyrobów poddanych obróbce, rejestrowany jest w dziale 1).

**W rubryce 1** należy podać symbole usług według klasyfikacji PKWiU 2008, zawarte w nomenklaturze PRODPOL do badań za 2013 r.

Usługi należy klasyfikować niezależnie od symbolu działalności, pod jakim zaklasyfikowane jest przedsiębiorstwo w rejestrze jednostek gospodarczych REGON, tzn. należy podać symbol usługi wykonanej.

W przypadku produkcji wykonanej na zlecenie innej firmy z materiałów powierzonych w rubryce 1 należy podać symbol wyrobu, którego to dotyczy (zgodny z symbolem wyrobu wykazanego w dziale 1).

**W rubryce 2** należy podać przychody ze sprzedaży usług (bez należnego podatku VAT), z jednym znakiem po przecinku; w rubryce tej zlecieniobiorca powinien podać też wartość produkcji zrealizowanej na zlecenie (bez wartości powierzonego materiału), tzn. zapłatę za wykonane zlecenie (w rubryce 1 należy podać symbol wyrobu, którego to dotyczy).

**W rubryce 3** należy podać wartość należnego podatku VAT od sprzedanych usług, z jednym znakiem po przecinku.

## Dział 3. Podatek akcyzowy

**W wierszu 0 w rubryce 2** należy podać kwotę ogółem podatku akcyzowego od sprzedaży wyrobów własnej produkcji, objętych niniejszym badaniem, ustaloną zgodnie z zasadami zawartymi w ustawie o podatku akcyzowym. Obowiązujące w 2013 r. stawki podatku akcyzowego zawierają obowiązujące w tym okresie przepisy o podatku akcyzowym.

**W wierszach 02-20** należy wykazać wyroby objęte podatkiem akcyzowym (podać symbol z PRODPOL odpowiadający wyrobowi wykazanemu w dziale 1).

### Wyjaśnienia do kontroli formularza P-01

#### 1) W dziale 1:

- a) w przypadku wystąpienia ilości produkcji sprzedanej dla kilku jednostek miary (rubryka 5) powinny być wprowadzone odpowiadające tej ilości dane wartościowe (rubryka 6) tylko dla jednej (pierwszej) jednostki miary wskazanej dla danego wyrobu;
- b) dane zawarte w rubrykach 4 i 5 dla każdego wyszczególnionego symbolu PKWiU/PRODPOL odpowiadają wymienionej w nomenklaturze fizycznej jednostce miary;

- c) dla wyrobów oznaczonych literą „W” prawidłowo wydzielono produkcję występującą na terenie innych województw niż siedziba zarządu przedsiębiorstwa;
- d) prawidłowo podano symbole województw dla wyrobów oznaczonych literą „W” w PRODPOL;
- e) w przypadku produkcji wykonanej na zlecenie z powierzonego materiału (brak danych w rubrykach 5 i 6) podano dane w dziale 2 pod odpowiednim symbolem wyrobu;
- f) zweryfikowana jest zgodność rachunkowa w zakresie wartości produkcji w rubryce 6, tzn., czy:

- wiersz 01 równa się sumie wierszy o 3-cyfrowych symbolach PKWiU, klasyfikowanych do sekcji B i C, tj. tylko sumie grup 05.1 – 32.9
- dane dla grupy PKWiU o symbolu 3-cyfrowym są równe lub wyższe od sumy danych dla klas wyrobów o symbolu 4-cyfrowym, wchodzących w skład tych grup, w zakresie odpowiednich jednostek miary,
- klasa wyrobów według PKWiU o symbolu 4-cyfrowym jest równa lub większa od sumy wchodzących w jej skład grup wyrobów PKWiU/PRODPOL niższego rzędu (nie należy sumować jednocześnie, np. grupy 6-cyfrowej i grup 8-cyfrowych, stanowiących ich uszczegółowienie).

2) **W dziale 2** – symbole usług zgodne z nomenklaturą PRODPOL oraz gdy firma produkowała wyroby na zlecenie, w dziale 1 w rubrykach 5 i 6 brak danych, - podano symbol i dane dla tego wyrobu;

3) **W dziale 3** – symbole wyrobów objęte podatkiem akcyzowym wykazano w dziale 1.

Ww. zależności sygnalizowane są w trakcie wypełniania formularza elektronicznego.

Zobowiązuje się przedsiębiorstwo do porównania danych podanych w sprawozdaniu P-01 z danymi w sprawozdawczości finansowej na formularzu F-01/I-01 (jeżeli jest zobowiązane do sporządzenia tego sprawozdania). Łączna wartość sprzedaży wyrobów i usług (dział 1 wiersz 01 rubryka 6 + dział 2 wiersz 01 rubryka 2) powinna być równa lub wyższa od kwoty podanej w sprawozdaniu F-01/I-01 w dziale 1 wiersz 02.

**Uwaga:** Wyjątkowo, gdy jednostka gospodarcza prowadziła obok działalności klasyfikowanych do sekcji B i C, według PKD 2007, inną działalność (np. tucz trzody chlewnej lub uprawę roślin), może wystąpić sytuacja, że dane wartościowe podane w sprawozdaniu F-01/I-01 (dział 1 wiersz 02) będą wyższe od danych w sprawozdaniu P-01 (dział 1 wiersz 01 rubryka 6 + dział 2 wiersz 01 rubryka 2).

Jednostki, które sporządzały w 2013 r. meldunek miesięczny P-02, powinny porównać dane P-01 ze zbiorami miesięcznymi. Dane o produkcji wykazane w okresach miesięcznych muszą być ujęte w sprawozdaniu rocznym P-01 (z uwzględnieniem odpowiednich korekt). W przypadku rozbieżności między danymi zawartymi w sprawozdaniach P-01 i P-02 wskazane jest załączenie do sprawozdania krótkiego wyjaśnienia (w przypadku wypełniania sprawozdania poprzez portal sprawozdawczy GUS wyjaśnienia należy wpisać we wskazanym polu tekstowym). Ponadto dane o produkcji zamieszczone w P-01 muszą być zgodne z danymi wykazanymi w sprawozdaniach G-02b, G-03 oraz z danymi dotyczącymi produkcji wyrobów przekazywanymi do innych jednostek (np. MRiRW, MG, ARR, ARE).

Jednostki, które sporządziły sprawozdanie SP za 2013 r. i wykazały przychody ze sprzedaży wyrobów, powinny zwrócić szczególną uwagę na koniecznieść wykazywania wyrobów w sprawozdaniu P-01 zgodnie z nomenklaturą PRODPOL (tj. niższe poziomy agregacji).





**Dział 1. Produkcja wyrobów i zapasy (dokończenie)<sup>a)</sup>**

| Lp. | Nazwa wyrobu według PKWiU/PRODPOL <sup>b)</sup> | Symbol wyrobu według PKWiU/PRODPOL <sup>b)</sup> | Jednostka miary (oznaczenie cyfrowe) | Produkcja wytworzona      |  | Produkcja sprzedana       |  | Zapasy wyrobów na koniec kwartału <sup>b/c)</sup> (stan w dniu 31 III, 30 VI, 30 IX, 31 XII) | Zapasy towarów na koniec kwartału <sup>d)</sup> (stan w dniu 31 III, 30 VI, 30 IX, 31 XII) |
|-----|---|--|--------------------------------------|---------------------------|--|---------------------------|--|--|--|
|     |   |  |                                      | w miesiącu sprawozdawczym | od początku roku do końca miesiąca sprawozdawczego | w miesiącu sprawozdawczym | od początku roku do końca miesiąca sprawozdawczego |  |  |
| 1   | 2   | 3  | 4                                    | 5                         | 6  | 7                         | 8  | 9  | 10   |
| 11  |   |  |                                      |                           |  |                           |  |  |  |
| 12  |   |  |                                      |                           |  |                           |  |  |  |
| 13  |   |  |                                      |                           |  |                           |  |  |  |
| 14  |   |  |                                      |                           |  |                           |  |  |  |
| 15  |   |  |                                      |                           |  |                           |  |  |  |
| 16  |   |  |                                      |                           |  |                           |  |  |  |
| 17  |   |  |                                      |                           |  |                           |  |  |  |
| 18  |   |  |                                      |                           |  |                           |  |  |  |
| 19  |   |  |                                      |                           |  |                           |  |  |  |
| 20  |   |  |                                      |                           |  |                           |  |  |  |
| 21  |   |  |                                      |                           |  |                           |  |  |  |
| 22  |   |  |                                      |                           |  |                           |  |  |  |
| 23  |   |  |                                      |                           |  |                           |  |  |  |
| 24  |   |  |                                      |                           |  |                           |  |  |  |
| 25  |   |  |                                      |                           |  |                           |  |  |  |

<sup>a)</sup> Dane w fizycznych jednostkach miary – bez znaku po przecinku, dane wartościowe (dla jednostek miary „10130”) – w tys. zł z jednym znakiem po przecinku. <sup>b)</sup> Wyroby zawarte w nomenklaturze PRODPOL do badań miesięcznych w 2013 r. <sup>c)</sup> Producenti wina gronowego, moszczeń winogronowych i skrobi ziemniaczanej wykazują zapasy według stanu na koniec miesiąca sprawozdawczego. <sup>d)</sup> Towary zgodnie z „Listą towarów do badania zapasów towarów w przedsiębiorstwach handlowych”, która stanowi załącznik do nomenklatury PRODPOL do badań miesięcznych w 2013 r.

|  |   |  |   |
|--|---|--|---|
| Proszę podać szacunkowy czas (w minutach) przeznaczony na przygotowanie danych dla potrzeb wypełnianego formularza | 1 | Proszę podać szacunkowy czas (w minutach) przeznaczony na wypełnienie formularza | 2 |
|--|---|--|---|

(e-mail osoby sporządzającej sprawozdanie – WYPEŁNIĆ WIELKIMI LITERAMI)

(imię, nazwisko i telefon osoby sporządzającej sprawozdanie)

(miejscowość, data)

(pieczęć mienna i podpis osoby działającej w imieniu sprawozdawcy)



## Wyjaśnienia szczegółowe

### 1. Objasnienia dotyczace treści wierszy

a) w sprawozdaniu należy również zamieścić grupowania PRODPOL, w których skład wchodzi wyłącznie wyroby niebędące przedmiotem sprzedaży (tj. produkcja na własne potrzeby); w rubrykach 7 i 8 należy w tym przypadku wstawić znak „x”;

b) dane dla każdego wyrobu (symbolu PRODPOL) powinny być podane w tyłu wierszach, ile jednostek miary określa nomenklatura PRODPOL;

c) szczegółowe wyjaśnienia dotyczące niektórych pozycji zostały zamieszczone w nomenklaturze PRODPOL w formie komentarza podłączonego do komórki z symbolem wyrobu.

### 2. Objasnienia do rubryk

**W rubryce 2** należy podać nazwę wyrobu zamieszczoną w „Nomenklaturze PRODPOL do badań miesięcznych w 2013 r.”, stosując skróty umożliwiające identyfikację pozycji i zapis w jednym wierszu.

**W rubryce 3** należy podać odpowiedni, pełny symbol wyrobu, zamieszczony w nomenklaturze PRODPOL w kolumnie 1 (tzn. łącznie ze znakami oddzielającymi cyfry).

**W rubryce 4** wykazuje się w osobnych wierszach wszystkie jednostki miary (oznaczenie cyfrowe), według których podawana będzie ilość produkcji dla wyrobu lub wielkość zapasów; w przypadku wystąpienia kilku jednostek miary przy każdej z nich należy powtórzyć symbol PRODPOL (w rubryce 3).

**W rubrykach 5 i 6** wykazuje się ilość produkcji wytworzonej na terenie kraju w miesiącu sprawozdawczym oraz w okresie następującym zarówno z własnego, jak i z powierzonego surowca, odpowiadającą jednostkom miary wymienionym przy danym symbolu PRODPOL. Rubryk tych nie wypełnia się dla wyrobów w tys. zł, tj. dla jednostki miary „10130” oraz dla zbóż (tj. pozycji klasyfikowanych do PKWiU 01.11, 01.11.11, 01.11.12 01.11.32-00.01). Należy zwrócić szczególną uwagę na jednostki miary stanowiące wielokrotność jednostek podstawowych, np. tony, a nie kg, hl, a nie litry, tys. par, a nie pary itp. W rubrykach tych należy wykazać również ilość wydrukowanych książek, gazet, broszur itp. (tj. efekt działalności usługowej – drukowania).


Dane w rubryce 6 powinny być sumą produkcji wykazanej w rubryce 6 sprawozdania za poprzedni miesiąc i produkcji wykazanej w rubryce 5 w miesiącu sprawozdawczym. Dane należy podawać w liczbach bezwzględnych bez znaku po przecinku.

**W rubrykach 7 i 8** należy podać ilość sprzedanych w miesiącu sprawozdawczym oraz w okresie następującym wyrobów przemysłowych własnej produkcji (łącznie z produkcją przekazaną wraz z surowcami/materiałami do wykonania w ramach zlecenia przez inną jednostkę). Nie podaje się danych dla wyrobów klasyfikowanych do PKWiU: 01.11, 01.11.11, 01.11.12 01.11.32-00.01 (podaje się tylko dane o wielkości zapasów) oraz dla przemiału zbóż (3 pozycje w ramach PKWiU 10.61) i produktów uboju (4 pozycje w ramach PKWiU 10.11), dla których należy podać dane tylko w rubrykach 5 i 6. Dane w rubryce 8 powinny być sumą produkcji wykazanej w rubryce 8 sprawozdania za poprzedni miesiąc i produkcji wykazanej w rubryce 7 w miesiącu sprawozdawczym. Ewentualne różnice mogą wynikać z korekty danych z wcześniejszych okresów. Dane w rubrykach 7 i 8 należy podawać w liczbach bezwzględnych bez znaku po przecinku. W przypadku gdy jednostka miary określona jest jako tys. zł („10130”) – wartość produkcji sprzedanej danego wyrobu, należy podać w faktycznie uzyskanych cenach (cenach producenta), bez należnego podatku VAT, z jednym miejscem po przecinku.

**W rubryce 9** należy wykazać zapasy wyrobów tylko dla symboli oznaczonych w PRODPOL literą „Z”, wyłącznie we wskazanych jednostkach miary.

**W rubryce 10** należy wykazać zapasy towarów tylko dla symboli zawartych w załączniku „Lista towarów do badania zapasów w przedsiębiorstwach handlowych w 2013 r.”, wyłącznie we wskazanych jednostkach miary.



|   |  |   |
|---|--|---|
|  <b>GŁÓWNY URZĄD STATYSTYCZNY</b> , al. Niepodległości 208, 00-925 Warszawa <span style="float: right;">www.stat.gov.pl</span> |  |   |
| Nazwa i adres jednostki sprawozdawczej  | <b>PK</b><br>Sprawozdanie dotyczące działalności przedsiębiorstw prowadzących działalność pośrednictwa kredytowego oraz przedsiębiorstw udzielających pożyczek ze środków własnych | Portal sprawozdawczy GUS<br>www.stat.gov.pl<br><br>Urząd Statystyczny<br>40-158 Katowice<br>ul. Owocowa 3 |
| Numer identyfikacyjny - REGON   | <hr/> <b>za 2013 r.</b>  | Przekazać/wysłać w terminie<br>90 dni po zakończeniu roku   |

Obowiązek przekazywania danych statystycznych wynika z art. 30 pkt 3 ustawy z dnia 29 czerwca 1995 r. o statystyce publicznej (Dz. U. z 2012 r. poz. 591, z późn. zm.) oraz rozporządzenia Rady Ministrów z dnia 9 listopada 2012 r. w sprawie programu badań statystycznych statystyki publicznej na rok 2013 (Dz. U. poz. 1391, z późn. zm.).

|  |
|--|
|  |
|--|

*(e-mail sekretariatu jednostki sporządzającej sprawozdanie – WYPEŁNIAĆ WIELKIMI LITERAMI)*

## DZIAŁ 0.

0.1 Czy w 2013 roku prowadzili Państwo działalność operacyjną? TAK  NIE

## DZIAŁ 1. Informacje ogólne

1.1 Rok rozpoczęcia działalności operacyjnej przez przedsiębiorstwo (wpisać rok) [ ]

1.2 Liczba osób zatrudnionych w przedsiębiorstwie  
Stan na 31 XII [ ]

1.3 Forma prawna przedsiębiorstwa  
Stan na 31 XII  
*(postawić X przy właściwej odpowiedzi)*

|                                    |    |     |
|------------------------------------|----|-----|
| Spółka akcyjna                     | 01 | [ ] |
| Spółka z o.o.                      | 02 | [ ] |
| Inna forma spółki prawa handlowego | 03 | [ ] |

1.4 Udział w kapitale podstawowym  
Stan na 31 XII

| Wyszczególnienie                         | w % |
|--|-----|
| <b>Ogółem</b>                            | 01  |
| Banki                                    | 02  |
| Instytucje finansowe <i>(bez banków)</i> | 03  |
| Przedsiębiorstwa handlowe                | 04  |
| Deweloperzy                              | 05  |
| Dealerzy samochodowi                     | 06  |
| Inne                                     | 07  |

1.5 Zakres działalności przedsiębiorstwa  
*(postawić X przy właściwej odpowiedzi)*

|   |    |     |
|---|----|-----|
| Pośrednictwo kredytowe                  | 01 | [ ] |
| Udzielanie pożyczek ze środków własnych | 02 | [ ] |

|   |    |  |
|---|----|--|
| <b>1.6 Charakter prowadzonej działalności</b><br>(postawić X przy właściwej odpowiedzi) |    |  |
| <b>Pośrednictwo kredytowe/udzielanie pożyczek ze środków własnych:</b>                  |    |  |
| Jedyny rodzaj działalności przedsiębiorstwa   | 01 |  |
| Dominujący rodzaj działalności  | 02 |  |
| Uboczny rodzaj działalności   | 03 |  |

|  |    |     |                          |     |                          |
|--|----|-----|--------------------------|-----|--------------------------|
| <b>1.7 Czy przedsiębiorstwo należy do grupy kapitałowej przedsiębiorstw?</b><br>(postawić X przy właściwej odpowiedzi) |    | TAK | <input type="checkbox"/> | NIE | <input type="checkbox"/> |
| Jeżeli TAK, to:<br><b>Proszę podać nazwę grupy kapitałowej:</b><br>.....   |    |     |                          |     |                          |
| <b>Proszę określić pozycję przedsiębiorstwa w grupie kapitałowej:</b><br>(postawić X przy właściwej odpowiedzi)        |    |     |                          |     |                          |
| jednostka dominująca   | 01 |     |                          |     |                          |
| jednostka zależna  | 02 |     |                          |     |                          |

|  |  |
|--|--|
| <b>1.8 Liczba stacjonarnych własnych punktów sprzedaży kredytów/pożyczek.</b><br><b>Stan na 31 XII</b> |  |
|--|--|

|   |  |
|---|--|
| <b>1.9 Liczba stacjonarnych obcych punktów sprzedaży kredytów/pożyczek obsługiwanych przez pracownika zatrudnionego na etacie u respondenta.</b><br><b>Stan na 31 XII</b> |  |
|---|--|

|   |  |    |  |
|---|--|----|--|
| <b>1.10 Liczba firm, z którymi współpracuje przedsiębiorstwo:</b> |  |    |  |
| <b>Ogółem</b>   | 01   |    |  |
| Z tego :  | Banki  | 02 |  |
|   | Spółki prawa handlowego                          | 03 |  |
|   | Pozostałe podmioty związane umową z respondentem | 04 |  |

|  |  |
|--|--|
| <b>1.11 Proszę podać nazwy pięciu największych banków, z którymi przedsiębiorstwo współpracuje przy sprzedaży kredytów /pożyczek</b><br>(według kryterium udziału w kredytach/pożyczkach ogółem) |  |
| 1.   |  |
| 2.   |  |
| 3.   |  |
| 4.   |  |
| 5.   |  |

|   |    |            |
|---|----|------------|
| <b>1.12 Udział procentowy w akcji kredytowej realizowany na rzecz poszczególnych banków</b> |    | <b>w %</b> |
| Pierwszy bank   | 01 |            |
| Drugi bank  | 02 |            |
| Trzeci bank   | 03 |            |
| Czwarty bank  | 04 |            |
| Piąty bank  | 05 |            |
| Pozostałe banki razem   | 06 |            |

**1.13 Proszę podać nazwy pięciu największych firm (spółek prawa handlowego), z którymi współpracuje przedsiębiorstwo przy sprzedaży ratalnej**  
(według kryterium udziału w kredytach ratalnych ogółem)

|    |  |
|----|--|
| 1. |  |
| 2. |  |
| 3. |  |
| 4. |  |
| 5. |  |

**1.14 Szacunkowy odsetek wartości udzielonych kredytów/pożyczek według województw:**

| Ogółem              | 01 | 100% |
|---------------------|----|------|
| Dolnośląskie        | 02 |      |
| Kujawsko-pomorskie  | 03 |      |
| Lubelskie           | 04 |      |
| Lubuskie            | 05 |      |
| Łódzkie             | 06 |      |
| Małopolskie         | 07 |      |
| Mazowieckie         | 08 |      |
| Opolskie            | 09 |      |
| Podkarpackie        | 10 |      |
| Podlaskie           | 11 |      |
| Pomorskie           | 12 |      |
| Śląskie             | 13 |      |
| Świętokrzyskie      | 14 |      |
| Warmińsko-mazurskie | 15 |      |
| Wielkopolskie       | 16 |      |
| Zachodniopomorskie  | 17 |      |

**1.15 Wykorzystywane przez przedsiębiorstwo kanały pozyskiwania klientów**

(postawić X przy właściwej odpowiedzi)

|  |    |  |
|--|----|--|
| - oczekiwanie na klienta w placówce handlowo-usługowej | 01 |  |
| - sprzedaż osobista                                    | 02 |  |
| - droga pocztowa                                       | 03 |  |
| - droga telefoniczna                                   | 04 |  |
| - SMS, WAP   | 05 |  |
| - Internet   | 06 |  |
| - media (prasa, TV, radio)                             | 07 |  |
| - ulotki   | 08 |  |
| - inne   | 09 |  |

**1.16 Czy przedsiębiorstwo uczestniczy w windykacji zagrożonych należności?**

TAK  NIE

(postawić X przy właściwej odpowiedzi)

Jeżeli TAK, to:

(postawić X przy właściwej odpowiedzi)

|                              |    |  |
|------------------------------|----|--|
| - samodzielnie               | 01 |  |
| - we współpracy z bankiem    | 02 |  |
| - umowa z firmą windykacyjną | 03 |  |

**1.17 Czy przedsiębiorstwo prowadzi monitoring udzielonych kredytów?**

TAK  NIE

(postawić X przy właściwej odpowiedzi)

**DZIAŁ 2. Informacje dotyczące działalności kredytowej przedsiębiorstwa**

| <b>2.1 Liczba i wartość udzielonych kredytów/pożyczek w ciągu roku</b> |   |                          |      |  |      |
|--|---|--------------------------|------|--|------|
| Rodzaj kredytu/pożyczki  |   | Liczba kredytów/pożyczek |      | Wartość kredytów/pożyczek<br>( w tys. zł ) |      |
|  |   | 2012                     | 2013 | 2012                                       | 2013 |
| 0  |   | 1                        | 2    | 3  | 4    |
| <b>Ogółem</b>  |   | 01                       |      |  |      |
| z tego:  | Kredyty gotówkowe                                   | 02                       |      |  |      |
|  | Pożyczki gotówkowe                                  | 03                       |      |  |      |
|  | Kredyty ratalne                                     | 04                       |      |  |      |
|  | Kredyty kartowe<br>(wartość wykorzystanego kredytu) | 05                       |      |  |      |
|  | Kredyty hipoteczne                                  | 06                       |      |  |      |
|  | Kredyty samochodowe                                 | 07                       |      |  |      |
|  | Kredyty konsolidacyjne                              | 08                       |      |  |      |
|  | Inne kredyty  | 09                       |      |  |      |

| <b>2.2 Liczba kredytów/pożyczek według okresu spłaty</b> |   |                     |                |                        |
|--|---|---------------------|----------------|------------------------|
| Rodzaj kredytu/pożyczki                                  |   | Poniżej 12 miesięcy | 12-24 miesiące | Powyżej 24<br>miesiące |
| 0  |   | 1                   | 2              | 3                      |
| <b>Ogółem</b>  |   | 01                  |                |                        |
| z tego:  | Kredyty gotówkowe                                   | 02                  |                |                        |
|  | Pożyczki gotówkowe                                  | 03                  |                |                        |
|  | Kredyty ratalne                                     | 04                  |                |                        |
|  | Kredyty kartowe<br>(wartość wykorzystanego kredytu) | 05                  |                |                        |
|  | Kredyty hipoteczne                                  | 06                  |                |                        |
|  | Kredyty samochodowe                                 | 07                  |                |                        |
|  | Kredyty konsolidacyjne                              | 08                  |                |                        |
|  | Inne kredyty  | 09                  |                |                        |

| <b>2.3 Średni okres spłaty kredytu/pożyczki (w przeliczeniu na miesiące)</b> |    |      |      |
|--|----|------|------|
| Rodzaj kredytu/pożyczki  |    | 2012 | 2013 |
| 0  |    | 1    | 2    |
| Kredyty gotówkowe  | 01 |      |      |
| Pożyczki gotówkowe   | 02 |      |      |
| Kredyty ratalne  | 03 |      |      |
| Kredyty kartowe<br>(wartość wykorzystanego kredytu)                          | 04 |      |      |
| Kredyty hipoteczne   | 05 |      |      |
| Kredyty samochodowe  | 06 |      |      |
| Kredyty konsolidacyjne   | 07 |      |      |
| Inne kredyty   | 08 |      |      |

**DZIAŁ 3. Wybrane dane finansowe**

|  |    |  |
|--|----|--|
| <b>3.1 Czy przedsiębiorstwo prowadzi:</b><br><i>(postawić X przy właściwej odpowiedzi)</i>                     |    |  |
| Księgi rachunkowe  | 01 |  |
| Podatkową księgę przychodów i rozchodów<br><i>(proszę wypełnić wiersz 02 i 06 w tablicy 3.3 rubryka 1 i 2)</i> | 02 |  |

|  |    |      |      |
|--|----|------|------|
| <b>3.2 Wybrane pozycje z bilansu w tys. zł (bez znaku po przecinku)</b><br><b>Stan na 31 XII</b> |    |      |      |
| Wyszczególnienie   |    | 2012 | 2013 |
| 0  |    | 1    | 2    |
| <b>A. Aktywa trwałe</b>  | 01 |      |      |
| I. Wartości niematerialne i prawne, w tym:   | 02 |      |      |
| 1. Nakłady na oprogramowanie komputerowe   | 03 |      |      |
| II. Rzeczowe aktywa trwałe, w tym:   | 04 |      |      |
| 1. Środki trwałe   | 05 |      |      |
| 2. Środki trwałe w budowie   | 06 |      |      |
| III. Należności długoterminowe   | 07 |      |      |
| IV. Inwestycje długoterminowe, w tym:  | 08 |      |      |
| 1. Nieruchomości   | 09 |      |      |
| 3. Długoterminowe aktywa finansowe   | 10 |      |      |
| <b>B. Aktywa obrotowe</b>  | 11 |      |      |
| I. Zapasy  | 12 |      |      |
| II. Należności krótkoterminowe   | 13 |      |      |
| III. Inwestycje krótkoterminowe, w tym:  | 14 |      |      |
| 1. Krótkoterminowe aktywa finansowe  | 15 |      |      |
| IV. Krótkoterminowe rozliczenia międzyokresowe   | 16 |      |      |
| <b>AKTYWA RAZEM</b>  | 17 |      |      |
| <b>A. Kapitał (fundusz) własny</b>   | 18 |      |      |
| I. Kapitał (fundusz) podstawowy  | 19 |      |      |
| IV. Kapitał (fundusz) zapasowy   | 20 |      |      |
| VI. Pozostałe kapitały (fundusze) rezerwowe  | 21 |      |      |
| VII. Zysk/strata z lat ubiegłych   | 22 |      |      |
| VIII. Zysk/strata netto  | 23 |      |      |
| <b>B. Zobowiązania i rezerwy na zobowiązania</b>   | 24 |      |      |
| I. Rezerwy na zobowiązania   | 25 |      |      |
| II. Zobowiązania długoterminowe  | 26 |      |      |
| III. Zobowiązania krótkoterminowe  | 27 |      |      |
| IV. Rozliczenia międzyokresowe   | 28 |      |      |
| <b>PASYWA RAZEM</b>  | 29 |      |      |

| 3.3 Wybrane pozycje z rachunku zysków i strat w tys. zł (bez znaku po przecinku) |    |      |      |
|--|----|------|------|
| Wyszczególnienie   |    | 2012 | 2013 |
| 0  |    | 1    | 2    |
| <b>Przychody z całokształtu działalności, z tego:</b>                            | 01 |      |      |
| A. Przychody netto ze sprzedaży  | 02 |      |      |
| D. Pozostałe przychody operacyjne  | 03 |      |      |
| G. Przychody finansowe   | 04 |      |      |
| <b>Koszty z całokształtu działalności:</b>                                       | 05 |      |      |
| B. Koszty działalności operacyjnej   | 06 |      |      |
| E. Pozostałe koszty operacyjne   | 07 |      |      |
| H. Koszty finansowe  | 08 |      |      |
| <b>K. Zysk brutto/strata brutto</b>  | 09 |      |      |
| <b>N. Zysk netto/strata netto</b>  | 10 |      |      |

#### DZIAŁ 4. Informacje dodatkowe

|   |                   |     |   |                    |           |
|---|-------------------|-----|---|--------------------|-----------|
| 4.1 Czy za Państwa firmę wypełnia sprawozdanie inna jednostka (np. biuro rachunkowe)?<br>(zaznaczyć właściwą odpowiedź) | TAK →<br>Pyt. 4.2 | NIE | 4.2 Proszę podać dane jednostki wypełniającej sprawozdanie: | a) nazwa           | b) regon  |
|   |                   |     |   | c) adres i telefon | d) e-mail |

#### Uwagi do formularza:

|   |   |  |
|---|---|--|
| Proszę podać szacunkowy czas (w minutach) przeznaczony na przygotowanie danych dla potrzeb wypełnienia formularza | 1 |  |
| Proszę podać szacunkowy czas (w minutach) przeznaczony na wypełnienie formularza                                  | 2 |  |

(e-mail osoby sporządzającej sprawozdanie – WYPEŁNIAĆ WIELKIMI LITERAMI)

.....  
(imię, nazwisko i telefon osoby sporządzającej sprawozdanie)

.....  
(miejsowość, data)

.....  
(pieczęćka imienna i podpis osoby działającej w imieniu sprawozdawcy)

## OBJAŚNIENIA DO FORMULARZA PK

### ZASADY OGÓLNE

1. Numer identyfikacyjny - REGON jest to 14-cyfrowy numer statystyczny nadany przez Urząd Statystyczny (US).
2. Dane na sprawozdaniu mają charakter sprawozdania-ankiety. W przypadku pytań ankietowych należy postawić X przy właściwej odpowiedzi lub otoczyć kółkiem właściwą odpowiedź.
3. W przypadku gdy zjawisko nie występuje, wiersz pomija się.
4. Jeżeli w skład przedsiębiorstwa wchodzi wewnętrzne jednostki organizacyjne (oddziały, przedstawicielstwa) sporządzające samodzielne sprawozdania finansowe, należy podać dane zbiorcze (połączone).
5. Wszystkie wiersze objęte określeniem „z tego” muszą sumować się na wiersz zbiorczy „ogółem”, objęte określeniem „w tym” mogą być równe „ogółem” lub mniejsze od „ogółem”.
6. Dane wartościowe oraz procentowe należy wykazać bez znaku po przecinku.
7. W przypadku braku danych należy wpisać dane szacunkowe.

### Sprawozdanie składa się z 5 części:

- informacji ogólnych o przedsiębiorstwie (Dział 0 i Dział 1),
- informacji dotyczących działalności kredytowej przedsiębiorstwa (Dział 2),
- wybranych danych finansowych (Dział 3),
- informacji dodatkowych (Dział 4).

### Dział 1. Informacje ogólne

**W pkt 1.2** Należy wykazać liczbę osób będących w stanie ewidencyjnym w dniu 31 grudnia zatrudnionych na podstawie umowy o pracę, powołania, wyboru lub mianowania, łącznie z zatrudnionymi poza granicami kraju. Dane podaje się po przeliczeniu niepełnozatrudnionych na pełne etaty.

**W pkt 1.4** Należy podać udział procentowy kapitału (*należy wykazać w procentach bez znaku po przecinku*). Suma ogółem udziałów powinna wynieść 100 %.

**W pkt 1.5** Przedsiębiorstwa pośrednictwa kredytowego działające na podstawie umów zawartych bezpośrednio z bankami zakreślają punkt pierwszy. Natomiast przedsiębiorstwa niebankowe udzielające pożyczek ze środków własnych zakreślają punkt drugi.

**W pkt 1.11** Punkt ten wypełniają przedsiębiorstwa, które współpracują z bankami (gdy w pytaniu 1.5 zaznaczyły pkt 1). Wartości powinny sumować się na 100 %.

**Pkt 1.13** wypełniają przedsiębiorstwa, które współpracują przy sprzedaży ratalnej np. z sieciami handlowymi, itp.

**W pkt 1.14** Należy ogólną wartość udzielonych kredytów/pożyczek podzielić szacunkowo na poszczególne województwa pod względem miejsca udzielenia kredytu/pożyczki. Wartości procentowe należy wykazać bez znaku po przecinku. Wiersze od 2–18 powinny się sumować na 100 %.

**W pkt 1.15** Prosimy o zaznaczenie, w jaki sposób przedsiębiorstwo pozyskuje klientów. Jeżeli lista wymienionych kanałów jest niepełna, należy wpisać w pozycji „inne” nazwy tych kanałów.

### Dział 2. Informacje dotyczące działalności kredytowej przedsiębiorstwa

**W pkt 2.1** Należy podać liczbę i wartość *w tysiącach złotych bez miejsc po przecinku* sprzedanych kredytów/pożyczek, przy których udzieleniu przedsiębiorstwo pośredniczy w okresie od 1 stycznia do 31 grudnia.

**W pkt 2.3** Okres spłaty pożyczki/kredytu należy traktować jako okres zaciągnięcia pożyczki/kredytu zadeklarowany we wniosku klienta, w przeliczeniu na miesiąc.

### Dział 3. Wybrane dane finansowe

**W pkt 3.2 i 3.3** Należy podać wybrane elementy z bilansu i rachunku zysków i strat *w tysiącach złotych bez miejsc po przecinku*.

### Dział 4. Informacje dodatkowe

**W pkt 4.1** Jeśli zaznaczona zostanie odpowiedź TAK, to należy uzupełnić pkt 4.2.



## SŁOWNICZEK POJĘĆ

**Umowa pożyczki** - przez umowę pożyczki dający pożyczkę zobowiązuje się przenieść na własność biorącego określoną ilość pieniędzy albo rzeczy oznaczonych tylko co do gatunku, a biorący zobowiązuje się zwrócić tę samą ilość pieniędzy albo tę samą ilość rzeczy tego samego gatunku i tej samej jakości (- art. 720 ustawy z dnia 23 kwietnia 1964 r. - Kodeks cywilny (Dz. U. Nr 16, poz. 93, z późn. zm.)).

**Umowa kredytu** - przez umowę kredytową bank zobowiązuje się oddać do dyspozycji kredytobiorcy na czas oznaczony w umowie określoną kwotę środków pieniężnych, a kredytobiorca zobowiązuje się do korzystania z niej na warunkach określonych w umowie, do zwrotu kwoty wykorzystanego kredytu wraz z odsetkami w umownym terminie spłaty oraz do zapłaty prowizji od przyznanego kredytu (art. 27 ustawy z dnia 29 sierpnia 1997 r. – Prawo bankowe (Dz. U. z 2012 r. poz. 1376, z późn. zm.)).

**Karty kredytowe** - umożliwiają posiadaczowi karty dokonywanie płatności bezgotówkowych na podstawie umowy kredytu bez konieczności posiadania bieżących środków na rachunku bankowym. Zaciągnięty kredyt spłaca się na zasadach ustalonych wcześniej przez bank wydający kartę (posiadacz karty może spłacić najpierw część kredytu, ale wtedy bank pobiera odsetki). Bank ustala limit kredytowy, do którego wysokości posiadacz karty może dokonywać płatności w punktach handlowo-usługowych. Wydanie karty jest uzależnione od dochodów konsumenta. Często nie jest wymagane posiadanie przez klienta rachunku oszczędnościowo-rozliczeniowego w danym banku.

**Kredyt hipoteczny** - każdy kredyt, którego zabezpieczeniem jest już ustanowiona hipoteka (wartość kredytu w części zabezpieczonej hipoteką na rzecz banku). Pojęcie hipoteki w oparciu o przepis art. 65 ust. 1 ustawy z dnia 6 lipca 1982 r. o księgach wieczystych i hipotece (Dz. U. z 2013 r., poz. 707).

**Kredyty i pożyczki hipoteczne** - kredyty wobec osób fizycznych na cele niezwiązane z działalnością gospodarczą lub prowadzeniem gospodarstwa rolnego, zabezpieczone na:

- a) nieruchomości,
- b) użytkowaniu wieczystym,
- c) własnościowym spółdzielczym prawie do lokalu mieszkalnego,
- d) spółdzielczym prawie do lokalu użytkowego,
- e) prawie do domu jednorodzinnego w spółdzielni mieszkaniowej,
- f) prawie do lokalu mieszkalnego w domu budowanym przez spółdzielnię mieszkaniową w celu przeniesienia jej własności na członka.

**Kredyt samochodowy** – może być przeznaczony na zakup nowego lub używanego środka transportu, który posiada ważny dowód rejestracyjny.

**Kredyt konsolidacyjny** – kredyt przeznaczony na spłatę bieżących zadłużeń: kredytu gotówkowego, kredytu hipotecznego, zadłużenia karty kredytowej, kredytu na zakup sprzętu AGD - mający na celu obniżenie miesięcznej kwoty zobowiązań poprzez wydłużenie okresu spłaty.

**Grupa przedsiębiorstw** oznacza stowarzyszenie przedsiębiorstw powiązanych wzajemnie przez więzy prawne i/lub finansowe. W ramach grupy wyodrębnia się powiązania pomiędzy **jednostką dominującą a jednostkami zależnymi**.

**Działalność operacyjna** - przez działalność operacyjną rozumie się podstawowy rodzaj działalności jednostki oraz inne rodzaje działalności, niezaliczone do działalności inwestycyjnej (lokacyjnej) lub finansowej. (ustawa z dnia 29 września 1994 r. o rachunkowości (Dz. U. 2013 r. poz. 330, z późn. zm.)).



**II. AKTUALNA SYTUACJA PRZEDSIĘBIORSTWA**

7 **1. Czy na początku sierpnia 2013 r. przedsiębiorstwo prowadziło działalność gospodarczą?**

*Jeśli tak → proszę przejść do pyt. 10 i dalszych, jeśli nie → lecz działalność będzie wznowiona - proszę przejść do pyt. 8 i dalszych, a w przypadku gdy działalność nie będzie wznowiona - proszę wypełnić tylko pyt. 8-13 i 28-33*

- tak  1
- nie  0

8 **2. Przedsiębiorstwo nie prowadziło na początku sierpnia 2013 r. działalności gospodarczej, bo:**

- nigdy nie podjęło działalności i jej nie podejmie  1
- nie rozpoczęło jeszcze działalności  2
- prowadzi tylko działalność sezonową  3
- zawiesiło działalność i planuje ją wznowić  4
- było w stanie upadłości lub likwidacji  5
- zakończyło działalność bez zamiaru jej wznowienia  6

Jeśli zaznaczono pozycję 6, prosimy podać datę zakończenia

mies.  rok

9 **W przypadku całkowitego zaprzestania działalności przez przedsiębiorstwo, proszę określić przyczyny**

- przedsiębiorstwo zostało sprzedane, komu?  1
- przedsiębiorstwo zostało włączone do  2
- przedsiębiorstwo zostało zlikwidowane  3
- przedsiębiorstwo jest w stanie upadłości  4
- przedsiębiorstwo jest w stanie likwidacji  5
- inna przyczyna, jaka?  6

.....

10 Data wpisu przedsiębiorstwa do rejestru sądowego lub innej ewidencji

mies.  rok

11 Data rozpoczęcia działalności (może być przed rejestracją prawną lub administracyjną albo po niej)

mies.  rok

12 **3. Sposób powstania przedsiębiorstwa**

- jako nowe  1
- w drodze nabycia całego przedsiębiorstwa prywatnego  2
- w drodze nabycia części przedsiębiorstwa  3
- poprzez połączenie kilku przedsiębiorstw  4
- poprzez zmianę formy prawnej już posiadanego i działającego przedsiębiorstwa  5
- w inny sposób, jaki?  6

.....

13 **4. Źródło pochodzenia środków niezbędnych do podjęcia działalności przez przedsiębiorstwo (proszę podać w przybliżeniu strukturę procentową)**

- środki własne  %
- pożyczka od rodziny lub znajomych  %
- pożyczka od poprzedniego pracodawcy  %
- kredyt bankowy  %
- subwencje publiczne  %
- zagraniczne środki pomocowe  %
- inne, jakie?  %

.....

14 **5. Obszar, na którym przedsiębiorstwo prowadzi działalność, to:**

- rynek lokalny  1
- rynek regionalny  2
- rynek krajowy  3
- rynek międzynarodowy  4

15 **6. Czy przedsiębiorstwo eksportuje wyroby bądź usługi?**

- tak  1
- nie  0

16 **7. Liczba stałych miejsc, w których przedsiębiorstwo prowadzi działalność (miejsce identyfikowane adresem np. budynku, lokalu, biura itp.)**

17 **8. Liczba osób pracujących na rzecz przedsiębiorstwa na koniec sierpnia 2013 r.**

właściciele, współwłaściciele, pracujący członkowie rodziny

18 zatrudnieni w pełnym wymiarze czasu pracy na podstawie umowy o pracę

19 zatrudnieni w niepełnym wymiarze czasu pracy na podstawie umowy o pracę

20 zatrudnieni na podstawie umowy zlecenia

21 będący pracownikami innej firmy i wykonujący pracę na rzecz badanego przedsiębiorstwa w procesie produkcyjnym

22 inni, jacy? (np. agenci, członkowie spółdzielni, nakładcy itp.)

.....

23 **9. Które z poniższych określeń najlepiej charakteryzuje działalność przedsiębiorstwa?**  
*(proszę zakreślić tylko jedną odpowiedź)*

- górnictwo i kopalnictwo 1
- przetwórstwo przemysłowe 2
- zaopatrzenie w energię elektryczną, gaz i wodę 3
- budownictwo 4
- handel detaliczny 5
- handel hurtowy 6
- naprawy 7
- hotele i restauracje 8
- transport, gospodarka magazynowa 9
- obsługa nieruchomości i firm 10
- pośrednictwo finansowe 11
- edukacja 12
- ochrona zdrowia i pomoc społeczna 13
- pozostała działalność 14

24 **10. Proszę krótko opisać prowadzone działalności**  
*(jeśli przedsiębiorstwo prowadzi więcej niż jeden rodzaj działalności, proszę podkreślić najważniejszą)*

.....

.....

.....

.....

.....

.....

**11. Rozwój działalności**

25 Czy prowadzona obecnie działalność jest taka sama jak w chwili podjęcia działalności przez przedsiębiorstwo?

- tak 1
- nie 0

26 Czy przewiduje się, że w ciągu najbliższych 6 miesięcy nastąpi istotne zmiany w zakresie produkowanych wyrobów lub świadczonych usług?

- tak 1
- nie 0

27 **12. Czy przedsiębiorstwo w 2013 r. generowało:**

- zysk 1
- stratę 0

27A Prosimy o podanie przybliżonego udziału kosztów w przychodach   %  
*(w procentach)*

|   |  |  |  |  |  |   |  |
|---|--|--|--|--|--|---|--|
| <i>Wypełnia urząd statystyczny</i>  |  |  |  |  |  |   |  |
| <b>GIDział</b>  | <b>MonoPlur</b>                                      |  |  |  |  |   |  |
| (działalność wg PKD 2007)   | (pojedyncza działalność „0”, kilka działalności „1”) |  |  |  |  |   |  |
| <table border="1" style="display: inline-table; border-collapse: collapse;"> <tr> <td style="width: 20px; height: 20px;"></td> <td style="width: 20px; height: 20px;"></td> <td style="width: 20px; height: 20px;"></td> <td style="width: 20px; height: 20px;"></td> <td style="width: 20px; height: 20px;"></td> </tr> </table> |  |  |  |  |  | <table border="1" style="display: inline-table; border-collapse: collapse;"> <tr> <td style="width: 40px; height: 20px;"></td> </tr> </table> |  |
|   |  |  |  |  |  |   |  |
|   |  |  |  |  |  |   |  |


**III. WARUNKI POWSTANIA I ROZWOJU PRZEDSIĘBIORSTWA**

|   |  |
|---|--|
| <b>13. Charakterystyka właściciela lub jednego ze współwłaścicieli przedsiębiorstwa</b><br><i>(wypełnia osoba fizyczna prowadząca działalność gospodarczą lub spółka cywilna, jawna albo partnerska, tzn. przedsiębiorstwo, które zakreśliło w pytaniu 6 odpowiedź 1, 2, 7 i 8)</i>   |  |
| 28 Płeć <ul style="list-style-type: none"> <li>• mężczyzna <span style="float: right; border: 1px solid black; padding: 2px;">1</span></li> <li>• kobieta <span style="float: right; border: 1px solid black; padding: 2px;">2</span></li> </ul>  | 31 Charakter poprzedniej pracy <ul style="list-style-type: none"> <li>• rolnik <span style="float: right; border: 1px solid black; padding: 2px;">1</span></li> <li>• rzemieślnik <span style="float: right; border: 1px solid black; padding: 2px;">2</span></li> <li>• inżynier, technik <span style="float: right; border: 1px solid black; padding: 2px;">3</span></li> <li>• handlowiec <span style="float: right; border: 1px solid black; padding: 2px;">4</span></li> <li>• pracownik biurowy <span style="float: right; border: 1px solid black; padding: 2px;">5</span></li> <li>• kierujący firmą prywatną <span style="float: right; border: 1px solid black; padding: 2px;">6</span></li> <li>• kierujący firmą publiczną <span style="float: right; border: 1px solid black; padding: 2px;">7</span></li> <li>• student lub uczeń <span style="float: right; border: 1px solid black; padding: 2px;">8</span></li> <li>• nie pracował(a) <span style="float: right; border: 1px solid black; padding: 2px;">9</span></li> <li>• inne, jakie? ..... <span style="float: right; border: 1px solid black; padding: 2px;">10</span></li> </ul> |
| 29 Rok urodzenia 19 <span style="border: 1px solid black; display: inline-block; width: 20px; height: 15px; vertical-align: middle;"></span>  | 32 Czy działalność prowadzona jest w miejscu zamieszkania? <ul style="list-style-type: none"> <li>• tak <span style="float: right; border: 1px solid black; padding: 2px;">1</span></li> <li>• nie <span style="float: right; border: 1px solid black; padding: 2px;">0</span></li> </ul>  |
| 30 Poziom wykształcenia <ul style="list-style-type: none"> <li>• podstawowe <span style="float: right; border: 1px solid black; padding: 2px;">1</span></li> <li>• zasadnicze zawodowe <span style="float: right; border: 1px solid black; padding: 2px;">2</span></li> <li>• średnie techniczne <span style="float: right; border: 1px solid black; padding: 2px;">3</span></li> <li>• inne średnie <span style="float: right; border: 1px solid black; padding: 2px;">4</span></li> <li>• wyższe <span style="float: right; border: 1px solid black; padding: 2px;">5</span></li> <li>• inne pomaturalne <span style="float: right; border: 1px solid black; padding: 2px;">6</span></li> </ul> | 33 Czy praca Pana(-ni) w przedsiębiorstwie jest głównym źródłem utrzymania? <ul style="list-style-type: none"> <li>• tak <span style="float: right; border: 1px solid black; padding: 2px;">1</span></li> <li>• nie <span style="float: right; border: 1px solid black; padding: 2px;">0</span></li> </ul>   |
| 34 <b>14. Czy w ciągu 2013 r. przedsiębiorstwo poniosło lub zamierza ponieść nakłady inwestycyjne na środki trwałe?</b> <ul style="list-style-type: none"> <li>• tak <span style="float: right; border: 1px solid black; padding: 2px;">1</span></li> <li>• nie <span style="float: right; border: 1px solid black; padding: 2px;">0</span></li> </ul>  | 41 <b>16. Czy przedsiębiorstwo napotyka trudności w rozwijaniu produkcji?</b> <ul style="list-style-type: none"> <li>• tak <span style="float: right; border: 1px solid black; padding: 2px;">1</span></li> <li>• nie <span style="float: right; border: 1px solid black; padding: 2px;">0</span></li> </ul> Jeśli tak, czy przyczyną są:  |
| 34A <b>Jeśli tak, to jakie jest dominujące źródło finansowania nakładów inwestycyjnych na środki trwałe</b> <ul style="list-style-type: none"> <li>• środki własne ..... <span style="float: right; border: 1px solid black; padding: 2px;">1</span></li> <li>• kredyt bankowy ..... <span style="float: right; border: 1px solid black; padding: 2px;">2</span></li> <li>• inna pożyczka ..... <span style="float: right; border: 1px solid black; padding: 2px;">3</span></li> <li>• subwencje ..... <span style="float: right; border: 1px solid black; padding: 2px;">4</span></li> </ul>   | 42 niedostateczna technologia <ul style="list-style-type: none"> <li>• tak <span style="float: right; border: 1px solid black; padding: 2px;">1</span></li> <li>• nie <span style="float: right; border: 1px solid black; padding: 2px;">0</span></li> </ul>   |
| 35 <b>15. Czy przedsiębiorstwo napotyka trudności przy sprzedaży własnych wyrobów lub usług?</b> Jeśli tak, proszę powiedzieć, czy:   | 43 niedostateczne środki finansowe <ul style="list-style-type: none"> <li>• tak <span style="float: right; border: 1px solid black; padding: 2px;">1</span></li> <li>• nie <span style="float: right; border: 1px solid black; padding: 2px;">0</span></li> </ul>  |
| 36 środki, jakimi dysponują klienci, nie są dostateczne w stosunku do ich potrzeb <ul style="list-style-type: none"> <li>• tak <span style="float: right; border: 1px solid black; padding: 2px;">1</span></li> <li>• nie <span style="float: right; border: 1px solid black; padding: 2px;">0</span></li> </ul>  | 44 trudności w ściąganiu należności <ul style="list-style-type: none"> <li>• tak <span style="float: right; border: 1px solid black; padding: 2px;">1</span></li> <li>• nie <span style="float: right; border: 1px solid black; padding: 2px;">0</span></li> </ul>   |
| 37 na rynku jest zbyt duża konkurencja <ul style="list-style-type: none"> <li>• tak <span style="float: right; border: 1px solid black; padding: 2px;">1</span></li> <li>• nie <span style="float: right; border: 1px solid black; padding: 2px;">0</span></li> </ul>   | 45 ograniczony dostęp do kredytów <ul style="list-style-type: none"> <li>• tak <span style="float: right; border: 1px solid black; padding: 2px;">1</span></li> <li>• nie <span style="float: right; border: 1px solid black; padding: 2px;">0</span></li> </ul>   |
| 38 firmy konkurencyjne obniżają swoje ceny <ul style="list-style-type: none"> <li>• tak <span style="float: right; border: 1px solid black; padding: 2px;">1</span></li> <li>• nie <span style="float: right; border: 1px solid black; padding: 2px;">0</span></li> </ul>   | 46 brak surowców <ul style="list-style-type: none"> <li>• tak <span style="float: right; border: 1px solid black; padding: 2px;">1</span></li> <li>• nie <span style="float: right; border: 1px solid black; padding: 2px;">0</span></li> </ul>  |
| 39 przedsiębiorstwo jest niedostatecznie znane na rynku <ul style="list-style-type: none"> <li>• tak <span style="float: right; border: 1px solid black; padding: 2px;">1</span></li> <li>• nie <span style="float: right; border: 1px solid black; padding: 2px;">0</span></li> </ul>  | 47 brak wykwalifikowanej siły roboczej <ul style="list-style-type: none"> <li>• tak <span style="float: right; border: 1px solid black; padding: 2px;">1</span></li> <li>• nie <span style="float: right; border: 1px solid black; padding: 2px;">0</span></li> </ul>  |
| 40 są inne trudności, jakie? ..... <ul style="list-style-type: none"> <li>• tak <span style="float: right; border: 1px solid black; padding: 2px;">1</span></li> <li>• nie <span style="float: right; border: 1px solid black; padding: 2px;">0</span></li> </ul>   | 48 inne trudności, jakie? ..... <ul style="list-style-type: none"> <li>• tak <span style="float: right; border: 1px solid black; padding: 2px;">1</span></li> <li>• nie <span style="float: right; border: 1px solid black; padding: 2px;">0</span></li> </ul>   |

|  |   |  |  |   |  |
|--|---|--|--|---|--|
| Proszę podać szacunkowy czas (w minutach) przeznaczony na przygotowanie danych dla potrzeb wypełnianego formularza | 1 |  | Proszę podać szacunkowy czas (w minutach) przeznaczony na wypełnienie formularza | 2 |  |
|--|---|--|--|---|--|

*(e-mail osoby sporządzającej sprawozdanie – WYPEŁNIAĆ WIELKIMI LITERAMI)*

|  |                                 |
|--|---------------------------------|
| Imię, nazwisko i telefon osoby odpowiadającej na pytania ankiety ..... |                                 |
| Podpis .....   | Data zwrotu ankiety do US ..... |

|  |  |
|--|--|
|  <b>GLÓWNY URZĄD STATYSTYCZNY</b> , al. Niepodległości 208, 00-925 Warszawa <span style="float: right;"><a href="http://www.stat.gov.pl">www.stat.gov.pl</a></span> |  |
| <b>PL2 – PANELOWE BADANIE PRZEDSIĘBIORSTW</b>  | Portal sprawozdawczy GUS<br><a href="http://www.stat.gov.pl">www.stat.gov.pl</a>   |
|  | Urząd Statystyczny<br>93-176 Łódź<br>ul. Suwalska 29<br>Proszę przekazać raz w roku do<br>30 września 2013 r. z danymi według<br>stanu z 31 sierpnia 2013 r. |

Obowiązek przekazywania danych statystycznych wynika z art. 30 pkt 3 ustawy z dnia 29 czerwca 1995 r. o statystyce publicznej (Dz. U. z 2012 r. poz. 591, z późn. zm.) oraz rozporządzenia Rady Ministrów z dnia 9 listopada 2012 r. w sprawie programu badań statystycznych statystyki publicznej na rok 2013 (Dz. U. poz. 1391, z późn. zm.).

(e-mail sekretariatu jednostki sporządzającej sprawozdanie – WYPEŁNIAC WIELKIMI LITERAMI)

**Udzielenie odpowiedzi** na poszczególne pytania ankiety polega na:

- **oznaczeniu** w pogrubionej ramce właściwych symboli (dot. pytań 1–6, 6A–14A, 22, 25, 26, 27–46),
- **wpisaniu liczb** w pytaniach 3A–5A, 15–21, 26A, daty w pytaniu 8 (mies. od 1 do 9 poprzedzić zerem, np. 01, 09),
- **wpisaniu tekstu** w pytaniach 1A, 2A, 23, 24 i w innych pytaniach w miejscach wy kropkowanych.

### I. IDENTYFIKACJA PRZEDSIĘBIORSTWA

|     | Dane o przedsiębiorstwie z rejestru REGON | Czy zapisy po lewej stronie są aktualne? |
|-----|---|--|
| 0   |   |  |
| 1   | miejsce na nalepkę                        | <b>1</b> tak <b>0</b> nie                |
| 2   |   | <b>1</b> tak <b>0</b> nie                |
| 3   |   | <b>1</b> tak <b>0</b> nie                |
| 4/5 |   | <b>1</b> tak <b>0</b> nie                |
| 6   |   | <b>1</b> tak <b>0</b> nie                |

Jeśli zapisy z rejestru REGON nie są aktualne, prosimy podać dane prawidłowe

|    |                             |
|----|-----------------------------|
| 1A | Nazwa pełna                 |
| 2A | Adres siedziby zarządu      |
| 3A | Numer identyfikacyjny REGON |
| 4A | Telefon                     |
| 5A | Telefaks                    |

|   |                                      |   |                                       |
|---|--------------------------------------|---|---------------------------------------|
| <b>6A Jaka jest forma prawna podmiotu?</b><br>(wypełniają tylko te podmioty, które w pyt. 6 zakreśliły odpowiedź 0 nie)   |                                      |   |                                       |
| <ul style="list-style-type: none"> <li>• osoba fizyczna prowadząca działalność gospodarczą</li> <li>• spółka cywilna</li> <li>• przedsiębiorstwo państwowe</li> <li>• spółdzielnia</li> <li>• spółka akcyjna</li> </ul> | <b>1</b><br><br><br><br><br><b>5</b> | <ul style="list-style-type: none"> <li>• spółka z ograniczoną odpowiedzialnością</li> <li>• spółka jawna</li> <li>• spółka partnerska</li> <li>• spółka komandytowa (komandytowo-akcyjna)</li> <li>• inna forma, jaka? .....</li> </ul> | <b>6</b><br><br><br><br><br><b>10</b> |

**II. AKTUALNA SYTUACJA PRZEDSIĘBIORSTWA**

7 **1. Czy na początku sierpnia 2013 r. przedsiębiorstwo prowadziło działalność gospodarczą?**

*Jeśli tak → proszę przejść do pyt. 10 i dalszych, jeśli nie → lecz działalność będzie wznowiona - proszę przejść do pyt. 8 i dalszych, a w przypadku gdy działalność nie będzie wznowiona - proszę wypełnić tylko pyt. 8, 9, 27-29*

• tak  1

• nie  0

8 **2. Przedsiębiorstwo nie prowadziło na początku sierpnia 2013 r. działalności gospodarczej, bo:**

- prowadzi tylko działalność sezonową  1
- zawiesiło działalność i planuje ją wznowić  2
- było w stanie upadłości lub likwidacji  3
- zakończyło działalność bez zamiaru jej wznowienia  4

Jeśli zaznaczono pozycję 4, prosimy podać datę zakończenia

mies.  rok

9 **W przypadku całkowitego zaprzestania działalności przez przedsiębiorstwo, proszę określić przyczyny?**

- przedsiębiorstwo zostało sprzedane, komu?  1
- przedsiębiorstwo zostało włączone do ..... 2
- przedsiębiorstwo zostało zlikwidowane 3
- przedsiębiorstwo jest w stanie upadłości 4
- przedsiębiorstwo jest w stanie likwidacji 5
- inna przyczyna, jaka? 6

.....

.....

10 **3. Obszar, na którym przedsiębiorstwo prowadzi działalność, to:**

- rynek lokalny .....  1
- rynek regionalny .....  2
- rynek krajowy .....  3
- rynek międzynarodowy .....  4

11 **4. Czy przedsiębiorstwo eksportuje wyroby bądź usługi?**

• tak  1

• nie  0

12 **5. Jeśli przedsiębiorstwo jest spółką akcyjną lub spółką z ograniczoną odpowiedzialnością, to:**

czy posiada więcej niż 30% udziałów w innej spółce?

• tak  1

• nie  0

13 czy jakaś inna spółka krajowa posiada w niej ponad 30% udziałów

• tak  1

• nie  0

14 czy udziałowcami są zagraniczne osoby prawne lub fizyczne?

• tak  1

• nie  0

14A • jeśli tak, to ile posiadają łącznie udziałów?

- do 30%  1
- 31 - 50%  2
- ponad 50%  3

15 **6. Liczba stałych miejsc, w których przedsiębiorstwo prowadzi działalność (miejsce identyfikowane adresem np. budynku, lokalu, biura itp.)**

**7. Liczba osób pracujących na rzecz przedsiębiorstwa na koniec sierpnia 2013 r.**

16 właściciele, współwłaściciele, pracujący członkowie rodziny

17 zatrudnieni w pełnym wymiarze czasu pracy na podstawie umowy o pracę

18 zatrudnieni w niepełnym wymiarze czasu pracy na podstawie umowy o pracę

19 zatrudnieni na podstawie umowy-zlecenia

20 podwykonawcy (będący pracownikami innej firmy i wykonujący pracę na rzecz badanego przedsiębiorstwa)

21 inni, jacy? (np. agenci, członkowie spółdzielni, nakładcy itp.)

.....

.....



22 **8. Które z poniższych określeń najlepiej charakteryzuje działalność przedsiębiorstwa?**  
*(proszę zakreślić tylko jedną odpowiedź)*

- górnictwo i kopalnictwo 1
- przetwórstwo przemysłowe 2
- zaopatrzenie w energię elektryczną, gaz i wodę 3
- budownictwo 4
- handel detaliczny 5
- handel hurtowy 6
- naprawy 7
- hotele i restauracje 8
- transport, gospodarka magazynowa 9
- obsługa nieruchomości i firm 10
- pośrednictwo finansowe 11
- edukacja 12
- ochrona zdrowia i pomoc społeczna 13
- pozostała działalność 14

23 **9. Proszę podać 2 główne produkowane wyroby lub świadczone usługi związane z przeważającą działalnością przedsiębiorstwa**

1. ....  
 .....  
 .....

2. ....  
 .....  
 .....

24 **10. Proszę krótko opisać prowadzoną działalność**  
*(jeśli przedsiębiorstwo prowadzi więcej niż jeden rodzaj działalności, proszę podkreślić najważniejszą)*

.....  
 .....

25 **11. Rozwój działalności**

Czy przewiduje się, że w ciągu najbliższych 6 miesięcy nastąpią istotne zmiany w zakresie produkowanych wyrobów lub świadczonych usług?

- tak 1
- nie 0


26 **12. Czy przedsiębiorstwo w 2013 r. generowało:**

- zysk 1
- stratę 0

26A Prosimy o podanie przybliżonego udziału kosztów w przychodach (w procentach)    %

|   |   |  |  |  |  |   |  |
|---|---|--|--|--|--|---|--|
| <i>Wypełnia urząd statystyczny</i>  |   |  |  |  |  |   |  |
| <b>GIDział</b><br>(działalność wg PKD 2007)   | <b>MonoPlur</b><br>(pojedyncza działalność „0”, kilka działalności „1”) |  |  |  |  |   |  |
| <table border="1" style="display: inline-table; border-collapse: collapse;"> <tr> <td style="width: 15px; height: 15px;"></td> <td style="width: 15px; height: 15px;"></td> <td style="width: 15px; height: 15px;"></td> <td style="width: 15px; height: 15px;"></td> <td style="width: 15px; height: 15px;"></td> </tr> </table> |   |  |  |  |  | <table border="1" style="display: inline-table; border-collapse: collapse;"> <tr> <td style="width: 20px; height: 20px;"></td> </tr> </table> |  |
|   |   |  |  |  |  |   |  |
|   |   |  |  |  |  |   |  |



|  |   |  |
|--|---|--|
|  <b>GLÓWNY URZĄD STATYSTYCZNY</b> , al. Niepodległości 208, 00-925 Warszawa <span style="float: right;"><a href="http://www.stat.gov.pl">www.stat.gov.pl</a></span> |   |  |
| Nazwa i adres jednostki sprawozdawczej   | <b>P-LS</b><br><b>Sprawozdanie</b><br><b>dotyczące działalności leasingowej</b> | Portal sprawozdawczy GUS<br><a href="http://www.stat.gov.pl">www.stat.gov.pl</a><br>Urząd Statystyczny<br>40-158 Katowice<br>ul. Owocowa 3 |
| Numer identyfikacyjny – REGON  | _____   | Przekazać w terminie<br>90 dni po zakończeniu roku   |
| <b>za 2013 r.</b>  |   |  |

Obowiązek przekazywania danych statystycznych wynika z art. 30 pkt 3 ustawy z dnia 29 czerwca 1995 r. o statystyce publicznej (Dz. U. z 2012 r. poz. 591, z późn. zm.) oraz rozporządzenia Rady Ministrów z dnia 9 listopada 2012 r. w sprawie programu badań statystycznych statystyki publicznej na rok 2013 (Dz. U. poz. 1391, z późn. zm.).

(e-mail sekretariatu jednostki sporządzającej sprawozdanie – WYPEŁNIAC WIELKIMI LITERAMI)

### Dział 1. Informacje ogólne o przedsiębiorstwie

|  |                              |
|--|------------------------------|
| 1.1 Czy w 2013 roku prowadzili Państwo działalność operacyjną w zakresie działalności leasingowej? | Tak <input type="checkbox"/> |
|  | Nie <input type="checkbox"/> |

|  |       |
|--|-------|
| 1.2 Rok rozpoczęcia działalności operacyjnej w zakresie działalności leasingowej przez przedsiębiorstwo (wpisać rok) | ..... |
|--|-------|

|   |    |  |
|---|----|--|
| 1.3 Liczba pracujących w przedsiębiorstwie<br>Stan w dniu 31 grudnia 2013 r., z tego: | 01 |  |
| - na podstawie umowy o pracę, powołania, mianowania, wyboru                           | 02 |  |
| - umowy zlecenia, umowy agencyjnej, umowy o dzieło, kontraktu menadżerskiego i innych | 03 |  |
| - na podstawie ustawy o działalności gospodarczej                                     | 04 |  |

|   |    |  |
|---|----|--|
| 1.4 Forma prawna przedsiębiorstwa<br>Stan w dniu 31 grudnia 2013 r.<br>(postawić X przy właściwej odpowiedzi) |    |  |
| Spółka akcyjna  | 01 |  |
| Spółka komandytowa  | 02 |  |
| Spółka komandytowo-akcyjna  | 03 |  |
| Spółka z o.o.   | 04 |  |
| Spółka jawna  | 05 |  |
| Spółka cywilna  | 06 |  |
| IDG (osoba fizyczna prowadząca działalność gospodarczą)   | 07 |  |
| Inna (wymienić jaka) .....  | 08 |  |

|   |    |                               |                         |
|---|----|-------------------------------|-------------------------|
| 1.5 Forma własności przedsiębiorstwa leasingowego<br>Stan w dniu 31 grudnia 2013 r. |    |                               |                         |
| Wyszczególnienie  |    | Udział w kapitale podstawowym |                         |
|   |    | podmiotów polskich            | podmiotów zagranicznych |
| 0   |    | w %                           |                         |
|   |    | 1                             | 2                       |
| <b>OGÓLEM</b>   | 01 |                               |                         |
| Banki   | 02 |                               |                         |
| Instytucje finansowe (bez banków)   | 03 |                               |                         |
| Przedsiębiorstwa prywatne (bez instytucji finansowych)                              | 04 |                               |                         |
| Przedsiębiorstwa publiczne  | 05 |                               |                         |
| Osoby fizyczne  | 06 |                               |                         |
| Inna (wymienić jaka) .....  | 07 |                               |                         |

|   |    |                          |
|---|----|--------------------------|
| <b>1.6 Charakter prowadzonej działalności</b><br>(postawić X przy właściwej odpowiedzi) |    |                          |
| <b>Leasing:</b>   |    |                          |
| Jedyny rodzaj działalności  | 01 | <input type="checkbox"/> |
| Dominujący rodzaj działalności  | 02 | <input type="checkbox"/> |
| Uboczny rodzaj działalności   | 03 | <input type="checkbox"/> |
| <b>Pośrednictwo w sprzedaży lub sprzedaż innych (poza leasingiem) produktów:</b>        |    |                          |
| Produkty bankowe  | 04 | <input type="checkbox"/> |
| Produkty ubezpieczeniowe  | 05 | <input type="checkbox"/> |
| Jednostki funduszy inwestycyjnych   | 06 | <input type="checkbox"/> |
| Wykup wierzytelności  | 07 | <input type="checkbox"/> |
| Inne  | 08 | <input type="checkbox"/> |

|   |     |                          |
|---|-----|--------------------------|
| <b>1.7 Czy przedsiębiorstwo należy do grupy kapitałowej</b><br>(postawić X przy właściwej odpowiedzi) | Tak | <input type="checkbox"/> |
|   | Nie | <input type="checkbox"/> |
| Jeżeli TAK, to:<br><b>Proszę podać nazwę grupy:</b><br>.....  |     |                          |
| <b>Proszę określić pozycję przedsiębiorstwa w grupie:</b><br>(postawić X przy właściwej odpowiedzi)   |     |                          |
| - jednostka dominująca  | 01  | <input type="checkbox"/> |
| - jednostka zależna   | 02  | <input type="checkbox"/> |
| - jednostka stowarzyszona   | 03  | <input type="checkbox"/> |

|   |       |
|---|-------|
| <b>1.8 Liczba oddziałów oraz autoryzowanych przedstawicieli</b><br>Stan w dniu 31 grudnia 2013 r. | ..... |
|---|-------|

|  |     |                          |
|--|-----|--------------------------|
| <b>1.9 Czy przedsiębiorstwo zamierza rozszerzyć ofertę przedmiotów leasingu?</b><br>(postawić X przy właściwej odpowiedzi) | Tak | <input type="checkbox"/> |
|  | Nie | <input type="checkbox"/> |

## Dział 2. Informacje ogólne o działalności leasingowej

|   |    |                          |
|---|----|--------------------------|
| <b>2.1 Rodzaje umów leasingowych zawieranych przez przedsiębiorstwo</b> |    |                          |
| Według prawa własności przedmiotu leasingu:                             |    |                          |
| leasing finansowy   | 01 | <input type="checkbox"/> |
| leasing operacyjny  | 02 | <input type="checkbox"/> |
| leasing mieszany (dwuetapowy)   | 03 | <input type="checkbox"/> |
| Według liczby podmiotów uczestniczących w realizacji umowy leasingu:    |    |                          |
| leasing bezpośredni   | 04 | <input type="checkbox"/> |
| leasing pośredni  | 05 | <input type="checkbox"/> |
| Według rodzaju waluty, w jakiej jest realizowana umowa leasingu:        |    |                          |
| leasing złotówkowy  | 06 | <input type="checkbox"/> |
| leasing dewizowy  | 07 | <input type="checkbox"/> |
| leasing walutowy  | 08 | <input type="checkbox"/> |
| Według sposobu pozyskiwania przedmiotu leasingu:                        |    |                          |
| leasing inwestycyjny  | 09 | <input type="checkbox"/> |
| leasing tenencyjny  | 10 | <input type="checkbox"/> |
| leasing zwrotny   | 11 | <input type="checkbox"/> |
| Według sposobu rozwiązania umowy leasingowej:                           |    |                          |
| leasing tradycyjny (standardowy)  | 12 | <input type="checkbox"/> |
| leasing odnawialny  | 13 | <input type="checkbox"/> |
| Leasing konsumencki (prywatny)  | 14 | <input type="checkbox"/> |

| <b>2.2 Opcje zakończenia umowy leasingu</b><br>(postawić X przy właściwych odpowiedziach) |    |  |
|---|----|--|
| Nieodpłatne przeniesienie prawa własności przedmiotu leasingu na leasingobiorcę           | 01 |  |
| Możliwość wykupu przedmiotu leasingu  | 02 |  |
| Zwrot leasingodawcy przedmiotu leasingu   | 03 |  |
| Sprzedż przedmiotu leasingu na rynku  | 04 |  |
| Zawarcie nowej umowy na przedmiot wcześniej leasingowany                                  | 05 |  |
| Zawarcie nowej umowy na nowy przedmiot  | 06 |  |

| <b>2.3 Kanaly pozyskiwania klientów przez przedsiębiorstwo leasingowe w okresie od 1 stycznia do 31 grudnia 2013 r.</b> |    |                   |
|---|----|-------------------|
| Wyszczególnienie  |    | Szacunkowy udział |
| 0   |    | 1                 |
| <b>OGÓLEM</b>   | 01 | 100 %             |
| Sieć własna (oczekiwanie na klienta w placówce)   | 02 |                   |
| Kontakty przez bank   | 03 |                   |
| Kontakty przez dostawcę   | 04 |                   |
| Pośrednicy (dealerzy, agenci)   | 05 |                   |
| Pozostałe formy (wymienić jakie) .....  | 06 |                   |

| <b>2.4 Ocena sytuacji rynkowej pod względem prowadzenia przez przedsiębiorstwo działalności leasingowej</b><br>(postawić X przy właściwej odpowiedzi) |    |  |
|---|----|--|
| Dobra (sprzyjająca rozwojowi przedsiębiorstwa)  | 01 |  |
| Zła   | 02 |  |
| Neutralna   | 03 |  |
| Trudno ocenić   | 04 |  |

### Dział 3. Dane dotyczące działalności leasingowej przedsiębiorstw

| <b>3.1 Liczba leasingobiorców, wartość środków (przedmiotów) oddanych w leasing według rodzaju umowy</b><br>Stan w dniu 31 grudnia 2013 r. |    |  |  |   |
|--|----|--|--|---|
| Wyszczególnienie   |    | Liczba leasingobiorców<br>(obsługiwanych klientów) | Wartość środków (przedmiotów) oddanych w leasing |   |
|  |    |  | z tego:  |   |
|  |    |  | wartość należności<br>leasingowych brutto        | nieumorzona wartość<br>środków trwałych<br>oddanych w leasing |
| 0  |    | 1  | w tys. zł  |   |
|  |    |  | 2  | 3   |
| Leasing finansowy  | 01 |  |  |   |
| bez wartości rezydualnej   | 02 |  |  |   |
| z wartością rezydualną   | 03 |  |  |   |
| gwarantowaną   | 04 |  |  |   |
| niegwarantowaną  | 05 |  |  |   |
| Leasing operacyjny   | 06 |  |  |   |
| Leasing mieszany   | 07 |  |  |   |

| <b>3.2 Liczba leasingobiorców, liczba przedmiotów oddanych w leasing, wartość środków (przedmiotów) oddanych w leasing według rodzaju wyleasingowanych przedmiotów (środków)</b> |    |                        |                                       |  |   |
|--|----|------------------------|---------------------------------------|--|---|
| Stan w dniu 31 grudnia 2013 r.   |    |                        |                                       |  |   |
| Wyszczególnienie   |    | Liczba leasingobiorców | Liczba przedmiotów oddanych w leasing | Wartość środków (przedmiotów) oddanych w leasing |   |
|  |    |                        |                                       | z tego:  |   |
|  |    |                        |                                       | wartość należności leasingowych brutto           | nieumorzona wartość środków trwałych oddanych w leasing |
|  |    |                        |                                       | w tys. zł  |   |
| 0  |    | 1                      | 2                                     | 3  | 4   |
| <b>OGÓLEM</b>  | 01 |                        |                                       |  |   |
| Środki transportu drogowego  | 02 |                        |                                       |  |   |
| z tego:  |    |                        |                                       |  |   |
| samochody osobowe  | 03 |                        |                                       |  |   |
| samochody ciężarowe i dostawcze do 3,5 tony  | 04 |                        |                                       |  |   |
| samochody ciężarowe i dostawcze powyżej 3,5 tony   | 05 |                        |                                       |  |   |
| ciągniki siodłowe  | 06 |                        |                                       |  |   |
| naczepy/przyczepy  | 07 |                        |                                       |  |   |
| autobusy   | 08 |                        |                                       |  |   |
| inne pojazdy drogowo   | 09 |                        |                                       |  |   |
| Pozostałe środki transportu  | 10 |                        |                                       |  |   |
| z tego:  |    |                        |                                       |  |   |
| powietrznego   | 11 |                        |                                       |  |   |
| wodnego  | 12 |                        |                                       |  |   |
| kolejowego   | 13 |                        |                                       |  |   |
| Maszyny i urządzenia przemysłowe   | 14 |                        |                                       |  |   |
| z tego:  |    |                        |                                       |  |   |
| sprzęt budowlany   | 15 |                        |                                       |  |   |
| maszyny rolnicze   | 16 |                        |                                       |  |   |
| maszyny poligraficzne  | 17 |                        |                                       |  |   |
| maszyny do produkcji tworzyw sztucznych (wtryskarki)   | 18 |                        |                                       |  |   |
| maszyny do obróbki metalu (centra obróbcze, tokarki, prasy krawędziowe itp.)   | 19 |                        |                                       |  |   |
| maszyny dla przemysłu spożywczego  | 20 |                        |                                       |  |   |
| sprzęt medyczny  | 21 |                        |                                       |  |   |
| sprzęt gastronomiczny  | 22 |                        |                                       |  |   |
| wózki widłowe  | 23 |                        |                                       |  |   |
| inne   | 24 |                        |                                       |  |   |
| Komputery i sprzęt biurowy,  | 25 |                        |                                       |  |   |
| w tym:   |    |                        |                                       |  |   |
| sprzęt komputerowy   | 26 |                        |                                       |  |   |
| oprogramowanie   | 27 |                        |                                       |  |   |
| Nieruchomości  | 28 |                        |                                       |  |   |
| z tego:  |    |                        |                                       |  |   |
| budynki przemysłowe  | 29 |                        |                                       |  |   |
| obiekty handlowe i usługowe  | 30 |                        |                                       |  |   |
| obiekty biurowe  | 31 |                        |                                       |  |   |
| hotele i obiekty rekreacyjne   | 32 |                        |                                       |  |   |
| inne   | 33 |                        |                                       |  |   |
| Inne   | 34 |                        |                                       |  |   |

**3.3 Wartość należności leasingowych przeterminowanych w tys. zł**

Stan w dniu 31 grudnia 2013 r.

.....

| 3.4 Dane dotyczące działalności leasingowej przedsiębiorstwa prowadzącego flotę |                |                        |                                |  |   |
|---|----------------|------------------------|--------------------------------|--|---|
| Wyszczególnienie  | Ilość pojazdów | Liczba leasingobiorców | Wartość nowych umów leasingu   | Pozostały kapitał (należności) do spłaty dla umów leasingu finansowego | Wartość netto środków trwałych umów leasingu operacyjnego |
|   |                |                        |                                | w tys. zł  |   |
| z umów leasingu zawartych w okresie od 1 stycznia do 31 grudnia 2013 r.         |                |                        | stan w dniu 31 grudnia 2013 r. |  |   |
| 0   | 1              | 2                      | 3                              | 4  | 5   |
| <b>OGÓLEM</b>   | 01             |                        |                                |  |   |
| - auta z silnikiem benzynowym   | 02             | x                      | x                              | x  | x   |
| - auta z silnikiem diesel   | 03             | x                      | x                              | x  | x   |
| Pełny wynajem długoterminowy - FSL  | 04             |                        |                                |  |   |
| Leasing z serwisem - LS   | 05             |                        |                                |  |   |
| Wyłączne zarządzanie flotą - FM   | 06             |                        |                                |  |   |
| Wyłączne finansowanie - Leasing   | 07             |                        |                                |  |   |
| Wynajem krótkoterminowy - STR   | 08             |                        |                                |  |   |

| 3.5 Liczba i wartość netto nowych umów leasingu zawartych w okresie od 1 stycznia do 31 grudnia 2013 r. |    |  |
|---|----|--|
| Liczba zawartych nowych umów  | 01 |  |
| Wartość nowych umów leasingu w tys. zł  | 02 |  |

| 3.6 Źródła pochodzenia przedmiotów (środków) przekazanych w leasing przez leasingodawcę w okresie od 1 stycznia do 31 grudnia 2013 r. |                    |  |
|---|--------------------|--|
| Wyszczególnienie  | Liczba przedmiotów | Wartość nowych umów leasingu (w tys. zł) |
| 0   | 1                  | 2  |
| <b>OGÓLEM</b>   | 01                 |  |
| Zakup z terytorium RP   | 02                 |  |
| Zakup z terytorium UE (poza RP)   | 03                 |  |
| Zakup spoza UE  | 04                 |  |



| 3.7 Źródła finansowania przedmiotów (środków) przekazanych w leasing przez leasingodawcę w okresie od 1 stycznia do 31 grudnia 2013 r. |   |                        |
|--|---|------------------------|
| Wyszczególnienie   |   | Wartość<br>(w tys. zł) |
| <b>OGÓLEM</b>  | 01  |                        |
| Środki własne (fundusze własne)  | 02  |                        |
| Kredyty  | 03  |                        |
| Fundusz inwestycyjny   | 04  |                        |
| Emisje papierów dłużnych   | 05  |                        |
| Sfinansowane ze środków budżetowych  | 06  |                        |
| Sfinansowane w ramach programów operacyjnych UE  | 07  |                        |
| z tego:  | z funduszy strukturalnych Rozwoju Regionalnego (EFRR) | 08                     |
|  | z Europejskiego Funduszu Społecznego (EFS)            | 09                     |
|  | z Funduszu Spójności (FS)                             | 10                     |
|  | innych (wymienić z jakich) .....                      | 11                     |
| Dofinansowanie z innego źródła   | 12  |                        |
| Inne środki (wymienić jakie) .....   | 13  |                        |

| 3.8 Liczba leasingobiorców, wartość nowych umów leasingu zawartych w okresie od 1 stycznia do 31 grudnia 2013 r. według charakterystyki obsługiwanych leasingobiorców |    |                        |   |
|---|----|------------------------|---|
| Wyszczególnienie  |    | Liczba leasingobiorców | Wartość nowych umów leasingu<br>(w tys. zł) |
| 0   |    | 1                      | 2   |
| Przedsiębiorstwa  | 01 |                        |   |
| Rządowe i samorządowe jednostki organizacyjne   | 02 |                        |   |
| Konsumenci (odbiorcy indywidualni – gospodarstwa domowe)  | 03 |                        |   |

| 3.9 Leasingobiorcy i wartość nowych umów zawartych w okresie od 1 stycznia do 31 grudnia 2013 r. według rodzaju prowadzonej działalności |    |            |                        |  |
|--|----|------------|------------------------|--|
| Wyszczególnienie   |    | Sekcja PKD | Liczba leasingobiorców | Wartość nowych umów leasingu (w tys. zł) |
| 0  | 1  | 2          | 3                      | 4  |
| <b>OGÓLEM</b>  | 01 | x          |                        |  |
| Rolnictwo, leśnictwo, łowiectwo i rybactwo   | 02 | A          |                        |  |
| Górnictwo i wydobywanie  | 03 | B          |                        |  |
| Przetwórstwo przemysłowe   | 04 | C          |                        |  |
| Wytwarzanie i zaopatrywanie w energię elektryczną, gaz, parę wodną, gorącą wodę i powietrze do układów klimatyzacyjnych                  | 05 | D          |                        |  |
| Dostawa wody; gospodarowanie ściekami i odpadami oraz działalność związana z rekultywacją  | 06 | E          |                        |  |
| Budownictwo  | 07 | F          |                        |  |
| Handel hurtowy i detaliczny; naprawa pojazdów samochodowych, włączając motocykle   | 08 | G          |                        |  |
| Transport i gospodarka magazynowa  | 09 | H          |                        |  |
| Działalność związana z zakwaterowaniem i usługami gastronomicznymi   | 10 | I          |                        |  |
| Informacja i komunikacja   | 11 | J          |                        |  |
| Działalność finansowa i ubezpieczeniowa  | 12 | K          |                        |  |
| Działalność związana z obsługą rynku nieruchomości   | 13 | L          |                        |  |
| Działalność profesjonalna, naukowa i techniczna  | 14 | M          |                        |  |
| Działalność w zakresie usług administrowania i działalność wspierająca   | 15 | N          |                        |  |
| Administracja publiczna i obrona narodowa; obowiązkowe zabezpieczenia społeczne  | 16 | O          |                        |  |
| Edukacja   | 17 | P          |                        |  |
| Opieka zdrowotna i pomoc społeczna   | 18 | Q          |                        |  |
| Działalność związana z kulturą, rozrywką i rekreacją   | 19 | R          |                        |  |
| Pozostała działalność usługowa   | 20 | S          |                        |  |
| Gospodarstwa domowe zatrudniające pracowników  | 21 | T          |                        |  |
| Organizacje i zespoły eksterytorialne  | 22 | U          |                        |  |

| 3.10 Liczba leasingobiorców, wartość nowych umów leasingu zawartych w okresie od 1 stycznia do 31 grudnia 2013 r. według siedziby realizacji transakcji |    |                        |   |
|---|----|------------------------|---|
| Wyszczególnienie  |    | Liczba leasingobiorców | Wartość nowych umów leasingu<br>(w tys. zł) |
| 0   |    | 1                      | 2   |
| <b>OGÓLEM</b>   | 01 |                        |   |
| Dolnośląskie  | 02 |                        |   |
| Kujawsko-pomorskie  | 03 |                        |   |
| Lubelskie   | 04 |                        |   |
| Lubuskie  | 05 |                        |   |
| Łódzkie   | 06 |                        |   |
| Małopolskie   | 07 |                        |   |
| Mazowieckie   | 08 |                        |   |
| Opolskie  | 09 |                        |   |
| Podkarpackie  | 10 |                        |   |
| Podlaskie   | 11 |                        |   |
| Pomorskie   | 12 |                        |   |
| Śląskie   | 13 |                        |   |
| Świętokrzyskie  | 14 |                        |   |
| Warmińsko-mazurskie   | 15 |                        |   |
| Wielkopolskie   | 16 |                        |   |
| Zachodniopomorskie  | 17 |                        |   |

| 3.11 Wartość nowych umów leasingu zawartych w okresie od 1 stycznia do 31 grudnia 2013 r. według formy działalności leasingobiorcy |  |                      |   |                |           |
|--|--|----------------------|---|----------------|-----------|
| Wyszczególnienie   |  | IDG i spółki osobowe | Spółki z ograniczoną odpowiedzialnością | Spółki akcyjne | Pozostałe |
|  |  |                      |   |                |           |
| 0  |  | 1                    | 2                                       | 3              | 4         |
| <b>OGÓLEM</b>  |  | 01                   |   |                |           |
| Środki transportu drogowego  |  | 02                   |   |                |           |
| z tego:  | samochody osobowe  | 03                   |   |                |           |
|  | samochody ciężarowe i dostawcze do 3,5 tony                                  | 04                   |   |                |           |
|  | samochody ciężarowe i dostawcze powyżej 3,5 tony                             | 05                   |   |                |           |
|  | ciągniki siodłowe  | 06                   |   |                |           |
|  | naczepy/przyczepy  | 07                   |   |                |           |
|  | autobusy   | 08                   |   |                |           |
|  | inne pojazdy drogowo-  | 09                   |   |                |           |
| Pozostałe środki transportu  |  | 10                   |   |                |           |
| z tego:  | powietrznego   | 11                   |   |                |           |
|  | wodnego  | 12                   |   |                |           |
|  | kolejowego   | 13                   |   |                |           |
| Maszyny i urządzenia przemysłowe   |  | 14                   |   |                |           |
| z tego:  | sprzęt budowlany   | 15                   |   |                |           |
|  | maszyny rolnicze   | 16                   |   |                |           |
|  | maszyny poligraficzne  | 17                   |   |                |           |
|  | maszyny do produkcji tworzyw sztucznych (wtryskarki)                         | 18                   |   |                |           |
|  | maszyny do obróbki metalu (centra obróbcze, tokarki, prasy krawędziowe itp.) | 19                   |   |                |           |
|  | maszyny dla przemysłu spożywczego  | 20                   |   |                |           |
|  | sprzęt medyczny  | 21                   |   |                |           |
|  | sprzęt gastronomiczny  | 22                   |   |                |           |
|  | wózki widłowe  | 23                   |   |                |           |
|  | inne   | 24                   |   |                |           |
| Komputery i sprzęt biurowy   |  | 25                   |   |                |           |
| w tym:   | sprzęt komputerowy   | 26                   |   |                |           |
|  | oprogramowanie   | 27                   |   |                |           |
| Nieruchomości  |  | 28                   |   |                |           |
| z tego:  | budynki przemysłowe  | 29                   |   |                |           |
|  | obiekty handlowe i usługowe  | 30                   |   |                |           |
|  | obiekty biurowe  | 31                   |   |                |           |
|  | hotele i obiekty rekreacyjne   | 32                   |   |                |           |
|  | inne   | 33                   |   |                |           |
| Inne   |  | 34                   |   |                |           |

| <b>3.12 Wartość nowych umów leasingu zawartych w okresie od 1 stycznia do 31 grudnia 2013 r. według rodzaju środków (przedmiotów) leasingu oraz prawa do ich własności</b> |    |                          |                        |                 |                    |                  |
|--|----|--------------------------|------------------------|-----------------|--------------------|------------------|
| Wyszczególnienie   |    | Leasing finansowy        |                        |                 | Leasing operacyjny | Leasing mieszany |
|  |    | bez wartości rezydualnej | z wartością rezydualną |                 |                    |                  |
|  |    |                          | gwarantowaną           | niegwarantowaną |                    |                  |
| 0  |    | w tys. zł                |                        |                 | 4                  | 5                |
| 1  |    | 2                        | 3                      | 4               | 5                  |                  |
| <b>OGÓŁEM</b>  | 01 |                          |                        |                 |                    |                  |
| Środki transportu drogowego  | 02 |                          |                        |                 |                    |                  |
| z tego:  | 03 |                          |                        |                 |                    |                  |
| samochody osobowe  | 03 |                          |                        |                 |                    |                  |
| samochody ciężarowe i dostawcze do 3,5 tony  | 04 |                          |                        |                 |                    |                  |
| samochody ciężarowe i dostawcze powyżej 3,5 tony   | 05 |                          |                        |                 |                    |                  |
| ciągniki siodłowe  | 06 |                          |                        |                 |                    |                  |
| naczepy/przyczepy  | 07 |                          |                        |                 |                    |                  |
| autobusy   | 08 |                          |                        |                 |                    |                  |
| inne pojazdy drogowo   | 09 |                          |                        |                 |                    |                  |
| Pozostałe środki transportu ogółem   | 10 |                          |                        |                 |                    |                  |
| z tego:  | 11 |                          |                        |                 |                    |                  |
| powietrznego   | 11 |                          |                        |                 |                    |                  |
| wodnego  | 12 |                          |                        |                 |                    |                  |
| kolejowego   | 13 |                          |                        |                 |                    |                  |
| Maszyny i urządzenia przemysłowe   | 14 |                          |                        |                 |                    |                  |
| z tego:  | 15 |                          |                        |                 |                    |                  |
| sprzęt budowlany   | 15 |                          |                        |                 |                    |                  |
| maszyny rolnicze   | 16 |                          |                        |                 |                    |                  |
| maszyny poligraficzne  | 17 |                          |                        |                 |                    |                  |
| maszyny do produkcji tworzyw sztucznych (wtryskarki)   | 18 |                          |                        |                 |                    |                  |
| maszyny do obróbki metalu (centra obróbcze, tokarki, prasy krawędziowe itp.)   | 19 |                          |                        |                 |                    |                  |
| maszyny dla przemysłu spożywczego  | 20 |                          |                        |                 |                    |                  |
| sprzęt medyczny  | 21 |                          |                        |                 |                    |                  |
| sprzęt gastronomiczny  | 22 |                          |                        |                 |                    |                  |
| wózki widłowe  | 23 |                          |                        |                 |                    |                  |
| inne   | 24 |                          |                        |                 |                    |                  |
| Komputery i sprzęt biurowy   | 25 |                          |                        |                 |                    |                  |
| w tym:   | 26 |                          |                        |                 |                    |                  |
| sprzęt komputerowy   | 26 |                          |                        |                 |                    |                  |
| oprogramowanie   | 27 |                          |                        |                 |                    |                  |
| Nieruchomości  | 28 |                          |                        |                 |                    |                  |
| z tego:  | 29 |                          |                        |                 |                    |                  |
| budynki przemysłowe  | 29 |                          |                        |                 |                    |                  |
| obiekty handlowe i usługowe  | 30 |                          |                        |                 |                    |                  |
| obiekty biurowe  | 31 |                          |                        |                 |                    |                  |
| hotele i obiekty rekreacyjne   | 32 |                          |                        |                 |                    |                  |
| inne   | 33 |                          |                        |                 |                    |                  |
| Inne   | 34 |                          |                        |                 |                    |                  |

| Wyszczególnienie                 |  | do 24 miesięcy | 25-36 miesięcy | 37-48 miesięcy | 49-60 miesięcy | powyżej 60 miesięcy |
|----------------------------------|--|----------------|----------------|----------------|----------------|---------------------|
|                                  |  | w tys. zł      |                |                |                |                     |
| 0                                |  | 1              | 2              | 3              | 4              | 5                   |
| <b>OGÓLEM</b>                    |  | 01             |                |                |                |                     |
| Środki transportu drogowego      |  | 02             |                |                |                |                     |
| z tego:                          | samochody osobowe  | 03             |                |                |                |                     |
|                                  | samochody ciężarowe i dostawcze do 3,5 tony                                  | 04             |                |                |                |                     |
|                                  | samochody ciężarowe i dostawcze powyżej 3,5 tony                             | 05             |                |                |                |                     |
|                                  | ciągniki siodłowe  | 06             |                |                |                |                     |
|                                  | naczepy/przyczepy  | 07             |                |                |                |                     |
|                                  | autobusy   | 08             |                |                |                |                     |
|                                  | inne pojazdy drogowe   | 09             |                |                |                |                     |
|                                  | Pozostałe środki transportu  |                | 10             |                |                |                     |
| z tego:                          | powietrznego   | 11             |                |                |                |                     |
|                                  | wodnego  | 12             |                |                |                |                     |
|                                  | kolejowego   | 13             |                |                |                |                     |
| Maszyny i urządzenia przemysłowe |  | 14             |                |                |                |                     |
| z tego:                          | sprzęt budowlany   | 15             |                |                |                |                     |
|                                  | maszyny rolnicze   | 16             |                |                |                |                     |
|                                  | maszyny poligraficzne  | 17             |                |                |                |                     |
|                                  | maszyny do produkcji tworzyw sztucznych (wtryskarki)                         | 18             |                |                |                |                     |
|                                  | maszyny do obróbki metalu (centra obróbcze, tokarki, prasy krawędziowe itp.) | 19             |                |                |                |                     |
|                                  | maszyny dla przemysłu spożywczego  | 20             |                |                |                |                     |
|                                  | sprzęt medyczny  | 21             |                |                |                |                     |
|                                  | sprzęt gastronomiczny  | 22             |                |                |                |                     |
|                                  | wózki widłowe  | 23             |                |                |                |                     |
|                                  | inne   | 24             |                |                |                |                     |
| Komputery i sprzęt biurowy       |  | 25             |                |                |                |                     |
| w tym:                           | sprzęt komputerowy   | 26             |                |                |                |                     |
|                                  | oprogramowanie   | 27             |                |                |                |                     |
| Nieruchomości                    |  | 28             |                |                |                |                     |
| z tego:                          | budynki przemysłowe  | 29             |                |                |                |                     |
|                                  | obiekty handlowe i usługowe  | 30             |                |                |                |                     |
|                                  | obiekty biurowe  | 31             |                |                |                |                     |
|                                  | hotele i obiekty rekreacyjne   | 32             |                |                |                |                     |
|                                  | inne   | 33             |                |                |                |                     |
| Inne                             |  | 34             |                |                |                |                     |

| 3.14 Wartość nowych umów leasingu zawartych w okresie od 1 stycznia do 31 grudnia 2013 r. według rodzaju środków (przedmiotów) leasingu i rodzaju waluty w jakiej została zawarta transakcja |  |  |      |     |     |                |                     |
|--|--|--|------|-----|-----|----------------|---------------------|
| Wyszczególnienie   |  | PLN  | EURO | CHF | USD | w innej        |                     |
|  |  |  |      |     |     | wpisać wartość | wpisać nazwę waluty |
| 0  |  | 1  | 2    | 3   | 4   | 5              | 6                   |
| w tys. zł  |  | w przeliczeniu na tys. zł według kursu w dniu zawarcia umowy |      |     |     |                |                     |
| <b>OGÓLEM</b>  | 01   |  |      |     |     |                |                     |
| Środki transportu drogowego  | 02   |  |      |     |     |                |                     |
| z tego:  | samochody osobowe  | 03   |      |     |     |                |                     |
|  | samochody ciężarowe i dostawcze do 3,5 tony                                  | 04   |      |     |     |                |                     |
|  | samochody ciężarowe i dostawcze powyżej 3,5 tony                             | 05   |      |     |     |                |                     |
|  | ciągniki siodłowe  | 06   |      |     |     |                |                     |
|  | naczepy/przyczepy  | 07   |      |     |     |                |                     |
|  | autobusy   | 08   |      |     |     |                |                     |
|  | inne pojazdy drogowo   | 09   |      |     |     |                |                     |
| Pozostałe środki transportu  | 10   |  |      |     |     |                |                     |
| z tego:  | powietrznego   | 11   |      |     |     |                |                     |
|  | wodnego  | 12   |      |     |     |                |                     |
|  | kolejowego   | 13   |      |     |     |                |                     |
| Maszyny i urządzenia przemysłowe   | 14   |  |      |     |     |                |                     |
| z tego:  | sprzęt budowlany   | 15   |      |     |     |                |                     |
|  | maszyny rolnicze   | 16   |      |     |     |                |                     |
|  | maszyny poligraficzne  | 17   |      |     |     |                |                     |
|  | maszyny do produkcji tworzyw sztucznych (wtryskarki)                         | 18   |      |     |     |                |                     |
|  | maszyny do obróbki metalu (centra obróbcze, tokarki, prasy krawędziowe itp.) | 19   |      |     |     |                |                     |
|  | maszyny dla przemysłu spożywczego  | 20   |      |     |     |                |                     |
|  | sprzęt medyczny  | 21   |      |     |     |                |                     |
|  | sprzęt gastronomiczny  | 22   |      |     |     |                |                     |
|  | wózki widłowe  | 23   |      |     |     |                |                     |
|  | inne   | 24   |      |     |     |                |                     |
| Komputery i sprzęt biurowy   | 25   |  |      |     |     |                |                     |
| w tym:   | sprzęt komputerowy   | 26   |      |     |     |                |                     |
|  | oprogramowanie   | 27   |      |     |     |                |                     |
| Nieruchomości  | 28   |  |      |     |     |                |                     |
| z tego:  | budynki przemysłowe  | 29   |      |     |     |                |                     |
|  | obiekty handlowe i usługowe  | 30   |      |     |     |                |                     |
|  | obiekty biurowe  | 31   |      |     |     |                |                     |
|  | hotele i obiekty rekreacyjne   | 32   |      |     |     |                |                     |
|  | inne   | 33   |      |     |     |                |                     |
| Inne   | 34   |  |      |     |     |                |                     |



| 3.15 Wartość nowych umów leasingu zawartych w okresie od 1 stycznia do 31 grudnia 2013 r. według rodzaju środków (przedmiotów) leasingu i stanu zużycia |  |                                       |  |                                       |  |
|---|--|---------------------------------------|--|---------------------------------------|--|
| Wyszczególnienie  |  | Nowe środki (przedmioty)              |  | Używane środki (przedmioty)           |  |
|   |  | liczba przedmiotów oddanych w leasing | wartość nowych umów leasingu (w tys. zł) | liczba przedmiotów oddanych w leasing | wartość nowych umów leasingu (w tys. zł) |
| 0   |  | 1                                     | 2  | 3                                     | 4  |
| <b>OGÓLEM</b>   |  | 01                                    |  |                                       |  |
| Środki transportu drogowego   |  | 02                                    |  |                                       |  |
| z tego:   | samochody osobowe  | 03                                    |  |                                       |  |
|   | samochody ciężarowe i dostawcze do 3,5 tony                                  | 04                                    |  |                                       |  |
|   | samochody ciężarowe i dostawcze powyżej 3,5 tony                             | 05                                    |  |                                       |  |
|   | ciągniki siodłowe  | 06                                    |  |                                       |  |
|   | naczepy/przyczepy  | 07                                    |  |                                       |  |
|   | autobusy   | 08                                    |  |                                       |  |
|   | inne pojazdy drogowo   | 09                                    |  |                                       |  |
| Pozostałe środki transportu   |  | 10                                    |  |                                       |  |
| z tego:   | powietrznego   | 11                                    |  |                                       |  |
|   | wodnego  | 12                                    |  |                                       |  |
|   | kolejowego   | 13                                    |  |                                       |  |
| Maszyny i urządzenia przemysłowe  |  | 14                                    |  |                                       |  |
| z tego:   | sprzęt budowlany   | 15                                    |  |                                       |  |
|   | maszyny rolnicze   | 16                                    |  |                                       |  |
|   | maszyny poligraficzne  | 17                                    |  |                                       |  |
|   | maszyny do produkcji tworzyw sztucznych (wtryskarki)                         | 18                                    |  |                                       |  |
|   | maszyny do obróbki metalu (centra obróbcze, tokarki, prasy krawędziowe itp.) | 19                                    |  |                                       |  |
|   | maszyny dla przemysłu spożywczego  | 20                                    |  |                                       |  |
|   | sprzęt medyczny  | 21                                    |  |                                       |  |
|   | sprzęt gastronomiczny  | 22                                    |  |                                       |  |
|   | wózki widłowe  | 23                                    |  |                                       |  |
|   | inne   | 24                                    |  |                                       |  |
| Komputery i sprzęt biurowy  |  | 25                                    |  |                                       |  |
| w tym:  | sprzęt komputerowy   | 26                                    |  |                                       |  |
|   | oprogramowanie   | 27                                    |  |                                       |  |
| Nieruchomości   |  | 28                                    |  |                                       |  |
| z tego:   | budynki przemysłowe  | 29                                    |  |                                       |  |
|   | obiekty handlowe i usługowe  | 30                                    |  |                                       |  |
|   | obiekty biurowe  | 31                                    |  |                                       |  |
|   | hotele i obiekty rekreacyjne   | 32                                    |  |                                       |  |
|   | inne   | 33                                    |  |                                       |  |
| Inne  |  | 34                                    |  |                                       |  |

**Dział 4. Wybrane dane finansowe**

| <b>4.1 Wybrane pozycje z bilansu wykazane w tys. zł (bez znaku po przecinku)</b> |    |      |      |
|--|----|------|------|
| Stan w dniu 31 grudnia   |    |      |      |
| Wyszczególnienie   |    | 2012 | 2013 |
| 0  |    | 1    | 2    |
| <b>A. Aktywa trwałe</b>  | 01 |      |      |
| I. Wartości niematerialne i prawne, w tym:                                       | 02 |      |      |
| 1. Nakłady na oprogramowanie komputerowe   | 03 |      |      |
| II. Rzeczowe aktywa trwałe, w tym:   | 04 |      |      |
| 1. Środki trwałe   | 05 |      |      |
| 2. Środki trwałe w budowie   | 06 |      |      |
| III. Należności długoterminowe   | 07 |      |      |
| IV. Inwestycje długoterminowe, w tym:  | 08 |      |      |
| 1. Nieruchomości   | 09 |      |      |
| 3. Długoterminowe aktywa finansowe   | 10 |      |      |
| <b>B. Aktywa obrotowe</b>  | 11 |      |      |
| I. Zapasy  | 12 |      |      |
| II. Należności krótkoterminowe   | 13 |      |      |
| III. Inwestycje krótkoterminowe, w tym:  | 14 |      |      |
| 1. Krótkoterminowe aktywa finansowe  | 15 |      |      |
| IV. Krótkoterminowe rozliczenia międzyokresowe                                   | 16 |      |      |
| <b>AKTYWA RAZEM</b>  | 17 |      |      |
| <b>A. Kapitał (fundusz) własny</b>   | 18 |      |      |
| I. Kapitał (fundusz) podstawowy  | 19 |      |      |
| IV. Kapitał (fundusz) zapasowy   | 20 |      |      |
| VI. Pozostałe kapitały (fundusze) rezerwowe                                      | 21 |      |      |
| VII. Zysk/strata z lat ubiegłych   | 22 |      |      |
| VIII. Zysk/strata netto  | 23 |      |      |
| <b>B. Zobowiązania i rezerwy na zobowiązania</b>                                 | 24 |      |      |
| I. Rezerwy na zobowiązania   | 25 |      |      |
| II. Zobowiązania długoterminowe  | 26 |      |      |
| III. Zobowiązania krótkoterminowe  | 27 |      |      |
| IV. Rozliczenia międzyokresowe   | 28 |      |      |
| <b>PASYWA RAZEM</b>  | 29 |      |      |

| 4.2 Wybrane pozycje z rachunku zysków i strat w tys. zł (bez znaku po przecinku) |    |      |      |
|--|----|------|------|
| Wyszczególnienie   |    | 2012 | 2013 |
| 0  |    | 1    | 2    |
| <b>Przychody z całokształtu działalności, z tego:</b>                            | 01 |      |      |
| A. Przychody netto ze sprzedaży  | 02 |      |      |
| D. Pozostałe przychody operacyjne  | 03 |      |      |
| G. Przychody finansowe   | 04 |      |      |
| <b>Koszty z całokształtu działalności:</b>                                       | 05 |      |      |
| B. Koszty działalności operacyjnej   | 06 |      |      |
| E. Pozostałe koszty operacyjne   | 07 |      |      |
| H. Koszty finansowe  | 08 |      |      |
| <b>K. Zysk brutto/strata brutto</b>  | 09 |      |      |
| <b>N. Zysk netto/strata netto</b>  | 10 |      |      |

### Dział 5. Informacje dodatkowe

| 5.1 Rodzaje zabezpieczeń przedmiotów (środków) przekazanych w leasing<br>(postawić X przy właściwych odpowiedziach) |    |  |
|---|----|--|
| Kaucja  | 01 |  |
| Blokada środków na rachunku bankowym  | 02 |  |
| Weksel in blanco  | 03 |  |
| Zastaw hipoteczny   | 04 |  |
| Przewłaszczenie   | 05 |  |
| Poręczenie majątkowe, z tego:   | 06 |  |
| poręczenie osoby fizycznej (np. współmałżonka)  | 07 |  |
| poręczenie osoby prawnej  | 08 |  |
| Umowa odkupu  | 09 |  |
| Gwarancje bankowe, korporacyjne   | 10 |  |
| Cesja z polisy na życie leasingobiorcy (osoby fizycznej)  | 11 |  |
| Cesja z polisy majątkowej leasingobiorcy  | 12 |  |
| Inne zabezpieczenia   | 13 |  |

|   |                              |                              |
|---|------------------------------|------------------------------|
| 5.2 Czy ryzyko leasingodawcy jest zabezpieczone w formie usługi ubezpieczeniowej?<br>(postawić X przy właściwej odpowiedzi) | Tak <input type="checkbox"/> | Nie <input type="checkbox"/> |
|---|------------------------------|------------------------------|

Jeżeli TAK to:

| 5.3 Kto jest ubezpieczającym (strona umowy z zakładem ubezpieczeniowym)?<br>(postawić X przy właściwych odpowiedziach) |    |  |
|--|----|--|
| Dostawca przedmiotu leasingu (np. producent, inna firma)   | 01 |  |
| Firma transportowa   | 02 |  |
| Finansujący (leasingodawca)  | 03 |  |
| Korzystający (leasingobiorca)  | 04 |  |

| <b>5.4 Podmiot na rzecz którego będzie wypłacone odszkodowanie z ubezpieczenia</b><br><i>(postawić X przy właściwych odpowiedziach)</i> |    |  |
|---|----|--|
| Dostawca przedmiotu leasingu (np. producent, inna firma)  | 01 |  |
| Firma transportowa  | 02 |  |
| Finansujący (leasingodawca)   | 03 |  |
| Korzystający (leasingobiorca)   | 04 |  |

| <b>5.5 Firma leasingowa ma ubezpieczenie ALL RISKS</b><br><i>(zaznaczyć właściwą odpowiedź)</i> | 01 | Tak | Nie |
|---|----|-----|-----|
|   |    |     |     |

Jeżeli NIE to wypełnić tabl. 5.6

| <b>5.6 Rodzaje ubezpieczonych ryzyk w przedsiębiorstwie leasingowym</b><br><i>(postawić X przy właściwych odpowiedziach)</i> |    |  |
|--|----|--|
| OC komunikacyjne   | 01 |  |
| Zielona Karta  | 02 |  |
| Autocasco  | 03 |  |
| Splaty należności rat leasingowych:  | 04 |  |
| w 100%   | 05 |  |
| poniżej 100%   | 06 |  |
| wartości rezydualnej przedmiotu leasingu   | 07 |  |
| Gwarancja ubezpieczeniowa  | 08 |  |
| Majątku od następstw:  | 09 |  |
| klęsk żywiołowych i kradzieży  | 10 |  |
| od spadku wartości przedmiotu leasingu   | 11 |  |
| Assistance   | 12 |  |
| Ochrona prawna   | 13 |  |
| Pozostałe  | 14 |  |

| <b>5.7 Szacunkowa skala (udział w kryterium wartości umów) pokrycia ubezpieczeniem nabywanych przedmiotów leasingu</b> |    |  |
|--|----|--|
| 100% wartości  | 01 |  |
| 99 – 70%   | 02 |  |
| 69 – 50%   | 03 |  |
| 49 – 30%   | 04 |  |
| 29 – 10%   | 05 |  |
| poniżej 10%  | 06 |  |

|  |          |     |  |                    |           |
|--|----------|-----|--|--------------------|-----------|
| <b>5.8 Czy za Państwa firmę wypełnia sprawozdanie inna jednostka</b><br>(zaznaczyć właściwą odpowiedź) | TAK →    | NIE | <b>5.9 Proszę podać dane jednostki wypełniającej sprawozdanie:</b> | a) nazwa           | b) REGON  |
|  | pyt. 5.9 |     |  | c) adres i telefon | d) e-mail |

Uwagi do formularza:

|   |   |  |
|---|---|--|
| Proszę podać szacunkowy czas (w minutach) przeznaczony na przygotowanie danych dla potrzeb wypełnienia formularza | 1 |  |
| Proszę podać szacunkowy czas (w minutach) przeznaczony na wypełnienie formularza                                  | 2 |  |

*(e-mail osoby sporządzającej sprawozdanie – WYPEŁNIAĆ WIELKIMI LITERAMI)*

.....  
(imię, nazwisko i telefon osoby  
sporządzającej sprawozdanie)

.....  
(miejsowość, data)

.....  
(pieczętka imienna i podpis osoby  
działającej w imieniu sprawozdawcy)

## Objaśnienia do formularza P-LS

Sprawozdanie dotyczy przedsiębiorstw prowadzących działalność w zakresie leasingu, zgodnie z art. 709<sup>1</sup> ustawy z dnia 23 kwietnia 1964 r. – Kodeks cywilny (Dz. U. Nr 16, poz. 93, z późn. zm.).

### Zasady ogólne

1. Numer identyfikacyjny REGON to 14-cyfrowy numer statystyczny nadany przez urząd statystyczny (US).
2. Dane na sprawozdaniu mają charakter sprawozdania-ankiety. W przypadku pytań ankietowych należy postawić znak X przy właściwej odpowiedzi lub otoczyć kółkiem właściwą odpowiedź.
3. W przypadku gdy zjawisko nie występuje, wiersz należy pominąć.
4. Jeżeli w skład przedsiębiorstwa wchodzi wewnętrzne jednostki organizacyjne (oddziały, przedstawicielstwa) sporządzające samodzielne sprawozdania finansowe, należy podać dane zbiorcze (połączone).
5. Wszystkie wiersze objęte określeniem „z tego” muszą sumować się na wiersz zbiorczy „Ogółem”, objęte określeniem „w tym” mogą być równe „Ogółem” lub mniejsze od „Ogółem”.
6. Dane wartościowe i procentowe należy wykazać bez znaku po przecinku.
7. **W przypadku braku danych należy podać szacunki.**

### Sprawozdanie składa się z 5 części:

- informacji ogólnych o przedsiębiorstwie (dział 1),
- informacji ogólnych o działalności leasingowej (dział 2),
- danych dotyczących działalności leasingowej przedsiębiorstw (dział 3),
- wybranych danych finansowych (dział 4),
- informacji dodatkowych (dział 5).

## Dział 1. Informacje ogólne o przedsiębiorstwie

**Działalność operacyjna** w rozumieniu art. 48b ustawy z dnia 29 września 1994 r. o rachunkowości (Dz. U. z 2013 r. poz. 330, z późn. zm.), to przeważający rodzaj działalności jednostki oraz inne rodzaje działalności, niezaliczone do działalności inwestycyjnej (lokacyjnej) lub finansowej.

**W pkt. 1.3** należy wykazać liczbę pracujących w ostatnim dniu bieżącego okresu sprawozdawczego

1. W rozumieniu art. 2 ustawy z dnia 26 czerwca 1974 r. – Kodeks pracy (Dz. U. z 1998 r. Nr 21, poz. 94, z późn. zm.) **pracownikiem** jest osoba zatrudniona na podstawie umowy o pracę, powołania, wyboru, mianowania lub spółdzielczej umowy o pracę.
2. Pojęcie **stosunek pracy** dotyczy relacji między pracodawcą i pracownikiem w rozumieniu:
  - art. 22 § 1 Kodeksu pracy, który stanowi: „Przez nawiązanie stosunku pracy pracownik zobowiązuje się do wykonywania pracy określonego rodzaju na rzecz pracodawcy i pod jego kierownictwem oraz w miejscu i czasie wyznaczonym przez pracodawcę, a pracodawca – do zatrudniania pracownika za wynagrodzeniem”.
  - art. 67<sup>5</sup> § 1 Kodeksu pracy, który stanowi: „Praca może być wykonywana regularnie poza zakładem pracy, z wykorzystaniem środków komunikacji elektronicznej w rozumieniu przepisów o świadczeniu usług drogą elektroniczną (telepraca)”.

**W tabeli 1.5** – należy podać udział procentowy (*bez znaku po przecinku*) kapitału należącego do rezydentów (podmiotów polskich) i nierezydentów (podmiotów zagranicznych). Suma ogółem udziałów polskich i zagranicznych powinna wynieść 100 %.

### Definicje pojęć do tabeli 1.7

**Grupa kapitałowa** (grupa przedsiębiorstw) w rozumieniu art. 3 ust. 1 pkt. 44 ustawy z dnia 29 września 1994 r. o rachunkowości jest to jednostka dominująca wraz z jednostkami zależnymi.

W ramach grupy wyodrębnia się powiązania pomiędzy jednostką dominującą a jednostkami zależnymi.

**Jednostka dominująca** w rozumieniu art. 3 ust. 1 pkt. 37 ustawy z dnia 29 września 1994 r. o rachunkowości jest to jednostka będąca spółką handlową lub przedsiębiorstwem państwowym, sprawująca kontrolę nad inną jednostką.

**Jednostka zależna** w rozumieniu art. 3 ust. 1 pkt. 39 ustawy z dnia 29 września 1994 r. o rachunkowości jest to jednostka będąca spółką handlową lub przedsiębiorstwem państwowym, kontrolowana przez jednostkę dominującą.

**Jednostka stowarzyszona** w rozumieniu art. 3 ust. 1 pkt. 41 ustawy z dnia 29 września 1994 r. o rachunkowości jest to spółka handlowa lub podmiot utworzony i działający zgodnie z przepisami obcego prawa handlowego, na które znaczący inwestor wywiera znaczący wpływ.

**W tabeli 1.8** – należy podać liczbę placówek (oddziałów i autoryzowanych przedstawicielstw), w których przedsiębiorstwo prowadzi działalność operacyjną w zakresie działalności leasingowej.

## Dział 2. Informacje ogólne o działalności leasingowej

Zasady księgowania umów leasingu na potrzeby bilansu i rachunku zysków i strat określa art. 3 (ust. 4–6) ustawy z dnia 29 września 1994 r. o rachunkowości.

**Definicje pojęć do tabeli 2.1**

**Leasing finansowy (kapitałowy)** jest zdefiniowany w przepisach ustawy z dnia 29 września 1994 r. o rachunkowości (w przypadku leasingu finansowego art. 3 ust. 4 – 6 ustawy). W myśl ustawy do leasingu finansowego zalicza się każdą umowę, według której jednostka oddaje do używania środki trwałe lub wartości niematerialne i prawne do odpłatnego używania lub również pobierania pożytków na czas oznaczony i spełniająca co najmniej jeden z podanych warunków:

**Art. 3 (ust. 4 – 6)**

Jeżeli jednostka przyjęła do używania obce środki trwałe lub wartości niematerialne i prawne na mocy umowy, zgodnie z którą jedna ze stron, zwana dalej „finansującym”, oddaje drugiej stronie, zwanej dalej „korzystającym”, środki trwałe lub wartości niematerialne i prawne do odpłatnego używania lub również pobierania pożytków na czas oznaczony, środki te i wartości zalicza się do aktywów trwałych korzystającego, jeżeli umowa spełnia co najmniej jeden z następujących warunków:

- 1) przenosi własność jej przedmiotu na korzystającego po zakończeniu okresu, na który została zawarta,
- 2) zawiera prawo do nabycia jej przedmiotu przez korzystającego, po zakończeniu okresu, na jaki została zawarta, po cenie niższej od wartości rynkowej z dnia nabycia,
- 3) okres, na jaki została zawarta, odpowiada w przeważającej części przewidywanemu okresowi ekonomicznej użyteczności środka trwałego lub prawa majątkowego, przy czym nie może być on krótszy niż 3/4 tego okresu. Prawo własności przedmiotu umowy może być, po okresie, na jaki umowa została zawarta, przeniesione na korzystającego,
- 4) suma opłat, pomniejszonych o dyskonto, ustalona w dniu zawarcia umowy i przypadająca do zapłaty w okresie jej obowiązywania, przekracza 90% wartości rynkowej przedmiotu umowy na ten dzień. W sumie opłat uwzględnia się wartość końcową przedmiotu umowy, którą korzystający zobowiązuje się zapłacić za przeniesienie na niego własności tego przedmiotu. Do sumy opłat nie zalicza się płatności na rzecz korzystającego za świadczenia dodatkowe, podatków oraz składek na ubezpieczenie tego przedmiotu, jeżeli korzystający pokrywa je niezależnie od opłat za używanie,
- 5) zawiera przyrzeczenie finansującego do zawarcia z korzystającym kolejnej umowy o oddanie w odpłatne używanie tego samego przedmiotu lub przedłużenia umowy dotychczasowej, na warunkach korzystniejszych od przewidzianych w dotychczasowej umowie,
- 6) przewiduje możliwość jej wypowiedzenia, z zastrzeżeniem, że wszelkie powstałe z tego tytułu koszty i straty poniesione przez finansującego pokrywa korzystający,
- 7) przedmiot umowy został dostosowany do indywidualnych potrzeb korzystającego. Może on być używany wyłącznie przez korzystającego, bez wprowadzania w nim istotnych zmian. Własność przedmiotu leasingu jest przenoszona na korzystającego po zakończeniu okresu, na jaki została zawarta umowa.

**Leasing operacyjny** – pozostałe umowy leasingu niezakwalifikowane do leasingu finansowego; jeżeli natomiast umowa nie spełnia żadnego z wyżej wymienionych warunków dotyczących leasingu finansowego, to jej przedmiotem jest leasing operacyjny.

**Leasing mieszany (dwuetapowy)** – w pierwszym etapie zawierana jest umowa leasingu operacyjnego, a po jej zakończeniu umowa leasingu finansowego.

**Leasing bezpośredni** – leasing, w którym sam producent oddaje w leasing wytworzone produkty (przedmioty produkcji) w zamian za zapłatę czynszu leasingowego, zachowując prawo własności przedmiotu oddanego w leasing. W tej formie leasingu nie występują pośrednicy.

**Leasing pośredni** – w leasingu uczestniczą co najmniej trzy podmioty. Między producentem i użytkownikiem pojawia się pośrednik (leasingodawca), który nie produkuje dóbr inwestycyjnych, a jedynie nabywa je i użycza ich na zasadach leasingu korzystającemu (leasingobiorcy).

**Leasing złotówkowy** – wartość przedmiotu leasingu i wszelkie rozliczenia są określane i dokonywane w polskich złotych.

**Leasing dewizowy** to rodzaj leasingu, w którym jednostką rozliczeniową są waluty obce, raty wyrażone są w dewizach i płatne w złotych wg kursu dewiz z okresu płatności.

**Leasing walutowy** to leasing, w którym raty są wyrażone w walucie obcej i płatność dokonywana jest również w walucie obcej.

**Leasing inwestycyjny** – przedsiębiorstwo leasingowe celowo nabywa przedmiot (środek trwały), aby następnie przekazać go do użytkownika leasingobiorcy, który opłacając raty leasingowe, spłaca wartość odsetek z częścią kapitałową odpowiadającą utracie wartości.

**Leasing tenencyjny** – przedmiotem transakcji jest oddanie za odpłatnością do użytkownika rzeczy na zasadach zbliżonych do leasingu zwrotnego, jednak prawo własności leasingowanego przedmiotu nie jest przenoszone na finansującego, a korzystać z rzeczy może podmiot inny niż właściciel i finansujący.

**Leasing zwrotny** to leasing, w którym obecny właściciel przedmiotu (środek trwały) sprzedaje go i jednocześnie zawiera z kupującym (teraz już leasingodawcą) umowę leasingu. Były właściciel, teraz leasingobiorca, otrzymuje możliwość użytkowania przedmiotu leasingu i często zapewnia sobie prawo odkupienia po wygaśnięciu umowy. Leasing ten powoduje odmrożenie kapitału ulokowanego wcześniej w środkach trwałych.

**Leasing tradycyjny (standardowy)** to użyczenie przedmiotu przez finansującego (leasingodawcę) leasingobiorcy w ramach jednej umowy z możliwością wykupienia środka leasingu po wygaśnięciu terminu umowy.

**Leasing odnawialny** – wielokrotne użyczenie przedmiotu leasingu korzystającemu. Po wygaśnięciu umowy następuje podpisanie nowej umowy leasingu na wcześniej użytkowany przedmiot.

**Leasing konsumencki/prywatny** – polega na użyczeniu przedmiotu leasingu osobie fizycznej nieprowadzącej działalności gospodarczej (odbiorcom indywidualnym, gospodarstwom domowym).



W tabeli 2.3 – prosimy o wpisanie w procentach (%) szacunkowego udziału sposobów pozyskania klientów przez przedsiębiorstwo leasingowe.

### Dział 3. Dane dotyczące działalności leasingowej przedsiębiorstw

1. Dane wartościowe w dziale 3 należy podawać w tys. zł bez znaku po przecinku. Wartości ujemne należy poprzedzić znakiem minus „-” bezpośrednio przed liczbą.
2. Pola, w których dane **kategorie nie występują, należy zostawić puste** (prosimy nie wpisywać zer).

#### Definicje pojęć do tabeli 3.1

**Wartość rezydualna** jest to spodziewana wartość środka trwałego lub pozostałości po nim (prognozowanie wartości po upływie okresu leasingu – cena, za jaką będzie można sprzedać przedmiot leasingu po wygaśnięciu umowy) lub wartość dochodów generowanych przez przedsiębiorstwo w latach następujących po okresie prognozy wolnych przepływów pieniężnych.

Źródło definicji: Słownik Pojęć Ekonomicznych, miejsce publikacji: PWN S.A. Warszawa.

**Przez wartość środków (przedmiotów) oddanych w leasing**, stan na 31 grudnia 2013 r., należy rozumieć wartość należności leasingowych brutto (wartość według bilansu, pomniejszona o spłacone raty) i stanu na koniec roku kalendarzowego.

**W tabeli 3.1** – należy podać liczbę wszystkich leasingobiorców, wobec których według stanu na dzień 31 grudnia przedsiębiorstwo leasingowe posiadało w bilansie należności lub nieumorzoną wartość środków trwałych z umów leasingu.

W kolumnie 2 proszę podać wartość środków (przedmiotów) oddanych w leasing, rozumianych jako suma wartości należności leasingowych brutto (stan na koniec roku wg bilansu), pomniejszoną o spłacone raty, tzn. leasing finansowy definiowany zgodnie z ustawą o rachunkowości. W kolumnie 3 – wartość nieumorzoną środków trwałych leasingu (tzn. leasing operacyjny ewidencjonowany zgodnie z ustawą o rachunkowości), według stanu na dzień 31 grudnia 2013 r.

#### Definicja pojęcia do tabl. 3.3

Należności leasingowe przeterminowane są to należności wymagalne, które nie zostały spłacone w terminie spłaty (raty lub całej należności) określonym w warunkach umowy.

#### Definicje pojęć do tabeli 3.4

**Flota samochodowa** – jest to proces logistyczny określany jako zarządzanie flotą samochodową (car fleet management), polegający na rozmieszczaniu i przepływie środków trwałych (wszystkich pojazdów bez względu na to, czy są to samochody osobowe, ciężarowe, czy mieszane), ludzi oraz dóbr materialnych w koordynacji z innymi procesami (świadczeniem usług pozafinansowych – ubezpieczeniem, likwidacją szkód, serwisowaniem, wymianą opon, wydawaniem kart paliwowych, raportowaniem i innymi usługami) uwzględniającymi kryteria lokalizacji, czasu, kosztów i efektywności wykonywanych zadań. Zarządzanie flotą samochodową służy więc ściślemu nadzorowaniu całego parku samochodowego.

**FSL (Full Service Leasing) – pełny wynajem długoterminowy obejmujący:**

1. Finansowanie floty klienta poprzez umowę leasingu operacyjnego, najmu, dzierżawy,
2. Ryzyko RV po stronie finansującego,
3. Czas trwania umowy: min. 24 miesiące,
4. Min. 3 usługi (**w tym zawsze serwis mechaniczny**) z listy pozostałych usług (poniżej),
5. Budżet serwisowy na podstawie ryczałtu lub refakturowania kosztów rzeczywistych.

**LS (Leasing & Service) – leasing z serwisem:**

1. Finansowanie floty klienta poprzez umowę leasingu operacyjnego, najmu, dzierżawy lub leasingu finansowego,
2. Ryzyko RV po stronie korzystającego,
3. Czas trwania umowy: min. 24 miesiące,
4. Musi obejmować min. 2 usługi z listy pozostałych usług (bez wymogu serwisu mechanicznego).

**FM (Fleet Management) – wyłączone zarządzanie flotą:**

1. Brak finansowania floty klienta przez firmę CFM,
2. Umowa na zarządzanie flotą zawarta na min. 6 miesięcy,
3. Dowolna liczba usług z listy pozostałych usług,
4. Rozliczenia na podstawie ryczałtu lub refakturowania kosztów rzeczywistych.

**Leasing (Leasing) – wyłączone finansowanie:**

1. Firma leasingowa finansuje samochody w umowie leasingu operacyjnego, najmu, dzierżawy lub leasingu finansowego,
2. Ryzyko RV po stronie korzystającego lub finansującego,
3. Czas trwania umowy: min. 24 miesiące,
4. Bez usług pozafinansowych lub z 1 usługą.

**STR (Short-term rental) – wynajem krótkoterminowy:**

1. Firma STR finansuje samochody w dowolnej formie,
2. Czas trwania umowy: maks. 24 miesiące,
3. Dowolny zakres usług finansowych i rozwiązań w zakresie ryzyka RV.

**W tabeli 3.4 w kolumnie 03** – należy podać wartość nowej produkcji, czyli wartość netto środków trwałych oddanych w leasing w danym okresie, czyli wartość netto przedmiotu (inwestycji), a nie wartość jego sfinansowania leasingiem. W kolumnach 04 i 05 należy podać wartość całego portfela (należności leasingowe dla leasingu finansowego oraz wartość netto środków trwałych dla leasingu operacyjnego) na koniec danego okresu.

**W tabelach 3.5 do 3.15** – należy podać liczbę i wartość nowych umów zawartych w okresie od 1 stycznia do 31 grudnia 2013 r., zgodnie z rozumieniem z tabeli 3.4.

**W tabeli 3.6** w kolumnie 2 proszę podać wartość netto środków trwałych oddanych w leasing, zgodnie z rozumieniem z tabeli 3.4.

**W tabeli 3.7** – należy wpisać wartość środków zaangażowanych w poszczególne źródła finansowania środków (przedmiotów) przekazanych w leasing. Wiersz 07 dotyczy finansowania środkami pochodzącymi z programów operacyjnych Unii Europejskiej.

**W tabeli 3.9** – należy podać liczbę leasingobiorców i wartość nowych umów leasingu według rodzaju prowadzonej przez nich działalności (według PKD), zgodnie z rozumieniem z tabeli 3.4. Dane dotyczą wszystkich leasingobiorców, wobec których (według stanu na dzień 31 grudnia) przedsiębiorstwo leasingowe posiada w bilansie należności i nieumorzoną wartość środków trwałych z umów leasingu rozliczanego zarówno bilansowo, jak i podatkowo jako leasing operacyjny.

**Szczegółowe dane dotyczące klasyfikacji podmiotów według PKD można znaleźć w Internecie:**  
**<http://www.stat.gov.pl/Klasyfikacje/PKD/pkd.html>**

**W tabeli 3.10** w kolumnie 2 – proszę podać wartość nowych umów leasingu zawartych w okresie od 1 stycznia do 31 grudnia 2013 r., zgodnie z rozumieniem z tabeli 3.4.

**W tabeli 3.12** – należy podać wartość nowych umów zawartych w okresie od 1 stycznia do 31 grudnia 2013 r. według prawa własności do leasingowanego środka (przedmiotu) i rodzaju środka (przedmiotu) leasingu.

**W tabeli 3.13** – należy podać wartość nowych umów zawartych w okresie od 1 stycznia do 31 grudnia 2013 r. według terminu, na jaki została zawarta transakcja i rodzaju środka (przedmiotu) leasingu.

**W tabeli 3.14** – należy podać wartość nowych umów zawartych w okresie od 1 stycznia do 31 grudnia 2013 r. według rodzaju waluty, w jakiej została zawarta transakcja i rodzaju środka (przedmiotu) leasingu w przeliczeniu na tys. zł według kursu w dniu zawarcia umowy.

**W tabeli 3.15** – należy podać liczbę przedmiotów oddanych w leasing i wartość nowych umów zawartych w okresie od 1 stycznia do 31 grudnia 2013 r. według stanu zużycia leasingowanego środka (przedmiotu) i jego rodzaju, zgodnie z rozumieniem z tabeli 3.4.

## Dział 4. Wybrane dane finansowe

### Definicja pojęcia do tabeli 4.1

**Wartość bilansowa** – wartość aktywów/pasywów podmiotu sprawozdawczego ustalona na koniec okresu sprawozdawczego zgodnie z zapisami w księgach rachunkowych podmiotu sprawozdawczego.

### Wybrane elementy z bilansu i rachunku zysków i strat w tys. zł.

- Prosimy o podawanie danych ze sprawozdań finansowych i ksiąg rachunkowych zgodnie z systemem ewidencji i sprawozdawczości stosowanym przez respondenta tj.:
  - przepisami ustawy z dnia 29 września 1994 r. o rachunkowości oraz aktami wykonawczymi ogłoszonymi w formie rozporządzeń Ministra Finansów lub
  - Międzynarodowymi Standardami Rachunkowości – (MSR), Międzynarodowymi Standardami Sprawozdawczości Finansowej – (MSSF) oraz związanymi z nimi interpretacjami ogłoszonymi w formie rozporządzeń Komisji Europejskiej, w tym rozporządzeniem Komisji (WE) nr 1274/2008 z dnia 17 grudnia 2008 r. zmieniającym rozporządzenie (WE) nr 1126/2008 przyjmujące określone międzynarodowe standardy rachunkowości zgodnie z rozporządzeniem (WE) nr 1606/2002 Parlamentu Europejskiego i Rady w odniesieniu do Międzynarodowego Standardu Rachunkowości (MSR) 1 (Tekst mający znaczenie dla EOG) (Dz. Urz. UE L 339 z 18.12.2008, str. 3-44).
- Dane wartościowe w dziale 4 należy podawać **w tys. zł bez znaku po przecinku. Wartości ujemne** należy poprzedzić znakiem minus „-” bezpośrednio przed liczbą.
- Pola, w których dane **kategorie nie występują, należy zostawić puste** (prosimy nie wpisywać zer).

**W tabelach 4.1 i 4.2** – należy podać wybrane elementy z bilansu i rachunku zysków i strat w tys. zł zgodnie z ewidencją księgową.

Numeracja poszczególnych składników bilansu w tabeli 4.1 jest zgodna z numeracją składników bilansu w ustawie o rachunkowości.



**DZIAŁ 1. NAKŁADY WEWNĘTRZNE NA DZIAŁALNOŚĆ B+R I ŹRÓDŁA ICH FINANSOWANIA ORAZ  
APARATURA NAUKOWO-BADAWCZA W 2013 R.  
(w tysiącach zł ze znakiem po przecinku)**

|  |   |                |                                     |  |
|--|---|----------------|-------------------------------------|--|
| Nakłady wewnętrzne faktycznie poniesione (bez amortyzacji środków trwałych)<br>(wiersze 02+05)   |   |                | 01                                  |  |
| Nakłady bieżące ogółem <sup>d)</sup>   |   |                | 02                                  |  |
| w tym:   | nakłady osobowe   |                | 03                                  |  |
|  | koszty zarządzania informacją   |                | 04                                  |  |
| Nakłady inwestycyjne na środki trwałe ogółem (wiersze 06+07+10)  |   |                | 05                                  |  |
| z tego:  | budynki i lokale, obiekty inżynierii lądowej i wodnej oraz grunty (grupy KŚT 0, 1, 2) <sup>b)</sup>   |                | 06                                  |  |
|  | maszyny i urządzenia techniczne (grupy KŚT 3-6) <sup>b)</sup> oraz narzędzia, przyrządy, ruchomości i wyposażenie (grupa KŚT 8) <sup>b)</sup> |                | 07                                  |  |
|  | w tym zakup aparatury badawczej <sup>c)</sup>   |                | 08                                  |  |
|  | w tym zakup aparatury badawczej z importu   |                | 09                                  |  |
|  | środki transportu (grupa KŚT 7) <sup>b)</sup>   |                | 10                                  |  |
| Z nakładów bieżących (wiersz 02) przypada na: <sup>d)</sup><br>(wiersze 11+12+13+14 = wiersz 02)   | badania naukowe   | podstawowe     | 11                                  |  |
|  |   | stosowane      | 12                                  |  |
|  |   | przemysłowe    | 13                                  |  |
|  | prace rozwojowe   |                | 14                                  |  |
| Z nakładów bieżących (wiersz 02) przypada na oprogramowanie utworzone na własny użytek wykorzystywane w działalności B+R   |   |                | 15                                  |  |
| 0  |   |                | 1                                   | 2  |
| Z nakładów wewnętrznych (bieżących i inwestycyjnych) poniesiono nakłady na:  |   |                | z nakładów bieżących<br>(wiersz 02) | z nakładów inwestycyjnych<br>(wiersz 05) |
| biotechnologię   |   |                | 16                                  |  |
| nanotechnologię  |   |                | 17                                  |  |
| Z nakładów wewnętrznych (bieżących i inwestycyjnych) przypada na środki otrzymane od:<br>(wiersze 18+20+21+22+23+24+33 rubryka 1 = wiersz 02,<br>wiersze 18+20+21+22+23+24+33 rubryka 2 = wiersz 05) |   |                | z nakładów bieżących<br>(wiersz 02) | z nakładów inwestycyjnych<br>(wiersz 05) |
| budżetu (MNiSW <sup>e)</sup> , MRR <sup>f)</sup> , innych resortów, JST <sup>g)</sup>  |   |                | 18                                  |  |
| w tym udział środków krajowych w projektach współfinansowanych ze środków Unii Europejskiej  |   |                | 19                                  |  |
| jednostek naukowych PAN <sup>h)</sup> i instytutów badawczych <sup>i)</sup>  |   |                | 20                                  |  |
| krajowych szkół wyższych   |   |                | 21                                  |  |
| krajowych przedsiębiorstw  |   |                | 22                                  |  |
| krajowych prywatnych instytucji niedochodowych   |   |                | 23                                  |  |
| środki pochodzące z zagranicy (wiersze 25+26+27+29+30+31+32)   |   |                | 24                                  |  |
| z tego od:   | Komisji Europejskiej  |                | 25                                  |  |
|  | organizacji międzynarodowych  |                | 26                                  |  |
|  | przedsiębiorstw   |                | 27                                  |  |
|  | w tym z tej samej grupy przedsiębiorstw   |                | 28                                  |  |
|  | szkół wyższych  |                | 29                                  |  |
|  | zagranicznych instytucji rządowych  |                | 30                                  |  |
|  | prywatnych instytucji niedochodowych  |                | 31                                  |  |
|  | pozostałych podmiotów   |                | 32                                  |  |
| środki własne  |   |                | 33                                  |  |
| Aparatura naukowo-badawcza spełniająca kryteria zaliczania do środków trwałych (będąca na stanie księgowym jednostki)  | wartość brutto  | stan w dniu    | 34                                  |  |
|  | umorzenie   | 31 XII 2013 r. | 35                                  |  |
|  | otrzymana nieodpłatnie w 2013 r. <sup>j)</sup>  |                | 36                                  |  |
| A. Proszę wypełnić załącznik nr 1  |   |                |                                     |  |
| B. Proszę wypełnić załącznik nr 2  |   |                |                                     |  |

<sup>d)</sup> Bez kosztów zakupu lub wytworzenia aparatury naukowo-badawczej spełniającej kryteria zaliczania do środków trwałych niezbędnych do wykonania określonych prac B+R, lecz do czasu zakończenia tych prac, nieujętej w ewidencji środków trwałych jednostki. <sup>e)</sup> Według aktualnie obowiązującej Klasyfikacji Środków Trwałych (KŚT). <sup>f)</sup> Łącznie z nakładami na aparaturę wymienioną w przypisie a. <sup>g)</sup> Zgodnie z ustawą z dnia 30 kwietnia 2010 r. o zasadach finansowania nauki (Dz. U. Nr 96, poz. 615, z późn. zm.). <sup>h)</sup> Ministerstwo Nauki i Szkolnictwa Wyższego. <sup>i)</sup> Ministerstwo Rozwoju Regionalnego. <sup>j)</sup> Jednostki Samorządu Terytorialnego. <sup>k)</sup> Na podstawie ustawy z dnia 30 kwietnia 2010 r. o Polskiej Akademii Nauk (Dz. U. Nr 96, poz. 619, z późn. zm.). <sup>l)</sup> Na podstawie ustawy z dnia 30 kwietnia 2010 r. o instytutach badawczych (Dz. U. Nr 96, poz. 618, z późn. zm.). <sup>m)</sup> Bez aparatury wymienionej w przypisie a przeniesionej w ciągu roku do środków trwałych.

**DZIAŁ 2. NAKŁADY ZEWNĘTRZNE NA DZIAŁALNOŚĆ B+R W 2013 R.***(w tysiącach zł ze znakiem po przecinku)*

|  |   |   |    |
|--|---|---|----|
| Nakłady zewnętrzne ogółem<br>(wiersze 02+10) |   | 01  |    |
| z tego przypadku na środki przekazane:       | podmiotom krajowym (wiersze 03+04+05+06+07+08+09) |   | 02 |
|  | z tego:   | jednostkom naukowym PAN <sup>a)</sup> i instytutom badawczym <sup>b)</sup>  | 03 |
|  |   | szkołom wyższym   | 04 |
|  |   | przedsiębiorstwom   | 05 |
|  |   | w tym mikroprzedsiębiorstwom <sup>c)</sup>  | 06 |
|  |   | prywatnym instytucjom niedochodowym   | 07 |
|  |   | osobom fizycznym zatrudnionym na umowę zlecenie i umowę o dzieło <sup>d)</sup>  | 08 |
|  |   | pozostałym podmiotom krajowym   | 09 |
|  |   | podmiotom zagranicznym (wiersze 11+12+13+14+15)   |    |
|  | z tego:   | szkołom wyższym   | 11 |
|  |   | przedsiębiorstwom   | 12 |
|  |   | prywatnym instytucjom niedochodowym   | 13 |
|  |   | organizacjom międzynarodowym  | 14 |
|  |   | pozostałym podmiotom zagranicznym   | 15 |
|  |   | w tym przypadku na środki przekazane oddziałom (filiom) Państwa jednostki lub innym instytucjom polskim działającym na terenie: |    |
| Unii Europejskiej (z wyłączeniem Polski)     |   | 16  |    |
| poza Unią Europejską                         |   | 17  |    |

<sup>a)</sup> Na podstawie ustawy z dnia 30 kwietnia 2010 r. o Polskiej Akademii Nauk. <sup>b)</sup> Na podstawie ustawy z dnia 30 kwietnia 2010 r. o instytutach badawczych. <sup>c)</sup> Przedsiębiorstwa o liczbie pracujących poniżej 10 osób z PKD innym niż 72 (Badania naukowe i prace rozwojowe). <sup>d)</sup> Osobom, które wykonywały prace badawcze poza siedzibą zalecającego. Jeżeli prace, choćby częściowo, zostały wykonane w siedzibie zlecającego należy potraktować nakłady na te prace jako nakłady wewnętrzne i wykazać ich wartość w dziale 1 w wierszu 02.

**DZIAŁ 3. ZATRUDNIENI W DZIAŁALNOŚCI B+R I ICH WYNAGRODZENIA WEDŁUG POZIOMU WYKSZTAŁCENIA W 2013 R.**

| Wyszczególnienie                                       |                        | Liczba osób zatrudnionych w działalności B+R<br>(stan w dniu 31 XII 2013 r.) |               |  | Wynagrodzenia brutto <sup>a)</sup><br>pełnozatrudnionych ogółem<br>(w tysiącach zł ze znakiem po przecinku) |
|--|------------------------|--|---------------|--|---|
|  |                        | ogółem   | w tym kobiety | liczba pełnozatrudnionych<br>(z rubryki 1) |   |
| 0  |                        | 1  | 2             | 3  | 4   |
| Ogółem (wiersze 02+03+04+05+06)                        | 01                     |  |               |  |   |
| Z tytułem naukowym profesora <sup>b)</sup>             | 02                     |  |               |  |   |
| Ze stopniem naukowym <sup>c)</sup>                     | doktora habilitowanego | 03   |               |  |   |
|  | doktora                | 04   |               |  |   |
| Pozostałe osoby z wykształceniem wyższym <sup>d)</sup> | 05                     |  |               |  |   |
| Z wykształceniem pozostałym                            | 06                     |  |               |  |   |

<sup>a)</sup> Pełne wynagrodzenia roczne (ze wszystkich rodzajów działalności jednostki, tzn. działalności B+R i działalności pozostałych). <sup>b)</sup> Łącznie z tytułem profesora sztuki (zgodnie z ustawą z dnia 14 marca 2003 r. o stopniach naukowych i tytułach naukowych oraz o stopniach i tytułach w zakresie sztuki (Dz. U. Nr 65, poz. 595, z późn. zm.)). <sup>c)</sup> Łącznie ze stopniem w zakresie sztuki (ustawa jak w przypisie b). <sup>d)</sup> Z tytułem zawodowym magistra, inżyniera, lekarza, licencjata oraz absolwenci kolegiów nauczycielskich i nauczycielskich kolegiów języków obcych.

**DZIAŁ 4. ZATRUDNIENI W DZIAŁALNOŚCI B+R WEDŁUG ZAWODÓW<sup>a)</sup>, WYKSZTAŁCENIA I GRUP WIEKU  
W 2013 R.**

| Wyszczególnienie   |   | Liczba osób zatrudnionych w działalności B+R<br>(stan w dniu 31 XII 2013 r.) |                  |                                    |                  |   |                  |                    |                  |  |
|--|---|--|------------------|------------------------------------|------------------|---|------------------|--------------------|------------------|--|
|  |   | ogółem   | w tym<br>kobiety | pracownicy<br>naukowo-<br>badawczy |                  | technicy<br>i pracownicy<br>równorzędni |                  | pozostały personel |                  |  |
|  |   |  |                  | ogółem                             | w tym<br>kobiety | ogółem                                  | w tym<br>kobiety | ogółem             | w tym<br>kobiety |  |
| 0  |   | 1  | 2                | 3                                  | 4                | 5                                       | 6                | 7                  | 8                |  |
| Ogółem (wiersze 10+11+12+13+14+15)   |   | 01   |                  |                                    |                  |   |                  |                    |                  |  |
| w tym:   | pełnozatrudnieni                                  | 02   |                  |                                    |                  |   |                  |                    |                  |  |
|  | cudzoziemcy <sup>b)</sup>                         | 03   |                  |                                    |                  |   |                  |                    |                  |  |
|  | w tym:  | z Europy   | 04               |                                    |                  |   |                  |                    |                  |  |
|  |   | w tym z Unii Europejskiej  | 05               |                                    |                  |   |                  |                    |                  |  |
|  |   | z Ameryki Północnej  | 06               |                                    |                  |   |                  |                    |                  |  |
|  |   | z Ameryki Środkowej i Południowej  | 07               |                                    |                  |   |                  |                    |                  |  |
|  |   | z Azji   | 08               |                                    |                  |   |                  |                    |                  |  |
|  |   | z Afryki   | 09               |                                    |                  |   |                  |                    |                  |  |
| z ogółem (wiersz 01) liczba osób w wieku:  | 24 lata i mniej                                   | 10   |                  |                                    |                  |   |                  |                    |                  |  |
|  | 25-34   | 11   |                  |                                    |                  |   |                  |                    |                  |  |
|  | 35-44   | 12   |                  |                                    |                  |   |                  |                    |                  |  |
|  | 45-54   | 13   |                  |                                    |                  |   |                  |                    |                  |  |
|  | 55-64   | 14   |                  |                                    |                  |   |                  |                    |                  |  |
|  | 65 lat i więcej                                   | 15   |                  |                                    |                  |   |                  |                    |                  |  |
| z ogółem (wiersz 01) liczba osób z wykształceniem                                | co najmniej ze stopniem doktora <sup>c)</sup>     | 16   |                  |                                    |                  |   |                  |                    |                  |  |
|  | z pozostałym wykształceniem wyższym <sup>d)</sup> | 17   |                  |                                    |                  |   |                  |                    |                  |  |
| Zatrudnienie w ekwiwalentach pełnego czasu pracy (EPC) (ze znakiem po przecinku) |   | 18   |                  |                                    |                  |   |                  |                    |                  |  |
| w tym uczestnicy studiów doktoranckich   |   | 19   |                  |                                    |                  |   |                  |                    |                  |  |

<sup>a)</sup> Zgodnie z klasyfikacją personelu B+R według zawodów opracowaną przez OECD. <sup>b)</sup> Naukowcy, którzy zawarli z placówką naukową umowę o przyjęciu w celu realizacji projektu badawczego (zgodnie z ustawą z dnia 13 czerwca 2003 r. o cudzoziemcach (Dz.U. z 2011 r. Nr 264 poz. 1573, z późn. zm.) art. 60a-d), nauczyciele akademicy zatrudnieni w uczelni (zgodnie z ustawą z dnia 27 lipca 2005 r. - Prawo o szkolnictwie wyższym (Dz.U. z 2012 r. poz. 572, z późn. zm.)), osoby z zezwoleniem na pracę, nieposiadające obywatelstwa polskiego (zgodnie z ustawą z dnia 20 kwietnia 2004 r. o promocji zatrudnienia i instytucjach rynku pracy (Dz.U. z 2013 r. poz. 674, z późn. zm.) oraz ustawą z dnia 13 czerwca 2003 r. o cudzoziemcach). <sup>c)</sup> Łącznie ze stopniem naukowym doktora habilitowanego oraz z tytułem naukowym profesora. <sup>d)</sup> Z tytułem zawodowym magistra, inżyniera, lekarza, licencjata oraz absolwenci kolegiów nauczycielskich i nauczycielskich kolegiów języków obcych.





**Załącznik nr 1 do formularza PNT-01 za 2013 rok**

Proszę określić jaki % nakładów wewnętrznych ogółem na B+R (dział 1 wiersz 01) poniosła jednostka na rzecz poszczególnych dziedzin nauki:

| Lp.      | Dziedziny nauki                                     | 1+2+3+4+5+6<br>= 100% |
|----------|---|-----------------------|
| <b>1</b> | <b>Nauki przyrodnicze</b>                           |                       |
| a        | matematyka  |                       |
| b        | informatyka   |                       |
| c        | fizyka  |                       |
| d        | chemia  |                       |
| e        | nauki o Ziemi i środowisku                          |                       |
| f        | biologia  |                       |
| g        | inne nauki przyrodnicze                             |                       |
|          |   |                       |
| <b>2</b> | <b>Nauki inżynieryjne i techniczne</b>              |                       |
| a        | inżynieria cywilna                                  |                       |
| b        | inżynieria elektryczna, elektroniczna i komputerowa |                       |
| c        | inżynieria mechaniczna                              |                       |
| d        | inżynieria chemiczna                                |                       |
| e        | inżynieria materiałowa                              |                       |
| f        | inżynieria medyczna                                 |                       |
| g        | inżynieria środowiskowa                             |                       |
| h        | biotechnologia środowiskowa                         |                       |
| i        | biotechnologia przemysłowa                          |                       |
| j        | nanotechnologia                                     |                       |
| k        | inne nauki techniczne i inżynieryjne                |                       |
|          |   |                       |
| <b>3</b> | <b>Nauki medyczne i nauki o zdrowiu</b>             |                       |
| a        | medycyna podstawowa                                 |                       |
| b        | medycyna kliniczna                                  |                       |
| c        | nauki o zdrowiu                                     |                       |
| d        | biotechnologia zdrowotna                            |                       |
| e        | inne nauki medyczne                                 |                       |
|          |   |                       |
| <b>4</b> | <b>Nauki rolnicze</b>                               |                       |
| a        | rolnictwo, leśnictwo i rybołówstwo                  |                       |
| b        | nauka o zwierzętach i nabiale                       |                       |
| c        | nauki weterynaryjne                                 |                       |
| d        | biotechnologia rolnicza                             |                       |
| e        | inne nauki rolnicze                                 |                       |
|          |   |                       |
| <b>5</b> | <b>Nauki społeczne</b>                              |                       |
| a        | psychologia   |                       |
| b        | ekonomia i zarządzanie                              |                       |
| c        | pedagogika  |                       |
| d        | socjologia  |                       |
| e        | prawo   |                       |
| f        | politologia   |                       |
| g        | geografia społeczna i ekonomiczna                   |                       |
| h        | media i komunikowanie                               |                       |
| i        | inne nauki społeczne                                |                       |
|          |   |                       |
| <b>6</b> | <b>Nauki humanistyczne</b>                          |                       |
| a        | historia i archeologia                              |                       |
| b        | językoznawstwo i literaturoznawstwo                 |                       |
| c        | filozofia, etyka i religioznawstwo                  |                       |
| d        | sztuka (sztuki plastyczne, muzyka, historia sztuki) |                       |
| e        | inne nauki humanistyczne                            |                       |

**Załącznik nr 2 do formularza PNT-01 za 2013 rok**

Proszę określić jaki % nakładów wewnętrznych ogółem na B+R (dział 1 wiersz 01) poniosła jednostka na rzecz poszczególnych rodzajów działalności gospodarczej:

| Lp. | Rodzaje działalności gospodarczej   | Symbole wg PKD 2007                    | = 100% |
|-----|---|--|--------|
| 1   | Rolnictwo, leśnictwo, łowiectwo i rybactwo  | 01+02+03                               |        |
| 2   | Górnictwo i wydobywanie   | 05+06+07+08+09                         |        |
| 3   | Produkcja artykułów spożywczych; Produkcja napojów  | 10+11                                  |        |
| 4   | Produkcja wyrobów tytoniowych   | 12                                     |        |
| 5   | Produkcja wyrobów tekstylnych   | 13                                     |        |
| 6   | Produkcja odzieży   | 14                                     |        |
| 7   | Produkcja skór i wyrobów ze skór wyprawionych   | 15                                     |        |
| 8   | Produkcja wyrobów z drewna oraz korka, z wyłączeniem mebli; produkcja wyrobów ze słomy i materiałów używanych do wyplatania   | 16                                     |        |
| 9   | Produkcja papieru i wyrobów z papieru   | 17                                     |        |
| 10  | Poligrafia i reprodukcja zapisanych nośników informacji   | 18                                     |        |
| 11  | Wytwarzanie i przetwarzanie koksu i produktów rafinacji ropy naftowej   | 19                                     |        |
| 12  | Produkcja chemikaliów i wyrobów chemicznych   | 20                                     |        |
| 13  | Produkcja podstawowych substancji farmaceutycznych oraz leków i pozostałych wyrobów farmaceutycznych  | 21                                     |        |
| 14  | Produkcja wyrobów z gumy i tworzyw sztucznych   | 22                                     |        |
| 15  | Produkcja wyrobów z pozostałych mineralnych surowców niemetalicznych  | 23                                     |        |
| 16  | Produkcja metali  | 24                                     |        |
| 17  | Produkcja broni i amunicji  | 25.4                                   |        |
| 18  | Produkcja metalowych wyrobów gotowych, z wyłączeniem maszyn i urządzeń (bez Produkcji broni i amunicji)   | 25.1+25.2+25.3+<br>25.5+25.6+25.7+25.9 |        |
| 19  | Produkcja elektronicznych elementów i obwodów drukowanych   | 26.1                                   |        |
| 20  | Produkcja komputerów i urządzeń peryferyjnych   | 26.2                                   |        |
| 21  | Produkcja sprzętu (tele)komunikacyjnego   | 26.3                                   |        |
| 22  | Produkcja elektronicznego sprzętu powszechnego użytku   | 26.4                                   |        |
| 23  | Produkcja instrumentów i przyrządów pomiarowych, kontrolnych i nawigacyjnych; produkcja zegarków i zegarów  | 26.5                                   |        |
| 24  | Produkcja urządzeń napromieniowujących, sprzętu elektromedycznego i elektroterapeutycznego  | 26.6                                   |        |
| 25  | Produkcja instrumentów optycznych i sprzętu fotograficznego   | 26.7                                   |        |
| 26  | Produkcja magnetycznych i optycznych niezapisanych nośników informacji  | 26.8                                   |        |
| 27  | Produkcja urządzeń elektrycznych  | 27                                     |        |
| 28  | Produkcja maszyn i urządzeń gdzie indziej niesklasyfikowana   | 28                                     |        |
| 29  | Produkcja pojazdów samochodowych, przyczep i naczep, z wyłączeniem motocykli  | 29                                     |        |
| 30  | Produkcja statków i łodzi   | 30.1                                   |        |
| 31  | Produkcja lokomotyw kolejowych oraz taboru szynowego  | 30.2                                   |        |
| 32  | Produkcja statków powietrznych, statków kosmicznych i podobnych maszyn  | 30.3                                   |        |
| 33  | Produkcja wojskowych pojazdów bojowych  | 30.4                                   |        |
| 34  | Produkcja sprzętu transportowego, gdzie indziej niesklasyfikowana   | 30.9                                   |        |
| 35  | Produkcja mebli   | 31                                     |        |
| 36  | Produkcja urządzeń, instrumentów oraz wyrobów medycznych, włączając dentystyczne  | 32.5                                   |        |
| 37  | Pozostała produkcja wyrobów (bez Produkcji urządzeń, instrumentów oraz wyrobów medycznych, włączając dentystyczne)  | 32.1+32.2+32.3+<br>32.4+32.9           |        |
| 38  | Naprawa, konserwacja i instalowanie maszyn i urządzeń   | 33                                     |        |
| 39  | Wytwarzanie i zaopatrywanie w energię elektryczną, gaz, parę wodną, gorącą wodę i powietrze do układów klimatyzacyjnych; Pobór, uzdatnianie i dostarczanie wody   | 35+36                                  |        |
| 40  | Odprowadzanie i oczyszczanie ścieków; Działalność związana ze zbieraniem, przetwarzaniem i unieszkodliwianiem odpadów; odzysk surowców; Działalność związana z rekultywacją i pozostała działalność usługowa związana z gospodarką odpadami | 37+38+39                               |        |
| 41  | Budownictwo   | 41+42+43                               |        |
| 42  | Handel hurtowy i detaliczny; naprawa pojazdów samochodowych, włączając motocykle  | 45+46+47                               |        |
| 43  | Transport i gospodarka magazynowa   | 49+50+51+52+53                         |        |
| 44  | Działalność związana z zakwaterowaniem i usługami gastronomicznymi  | 55+56                                  |        |
| 45  | Działalność wydawnicza; Działalność związana z produkcją filmów, nagrań wideo, programów telewizyjnych, nagrań dźwiękowych i muzycznych; Nadawanie programów ogólnodostępnych i abonentowych  | 58+59+60                               |        |
| 46  | Telekomunikacja   | 61                                     |        |
| 47  | Działalność związana z oprogramowaniem i doradztwem w zakresie informatyki oraz działalność powiązana   | 62                                     |        |
| 48  | Działalność usługowa w zakresie informacji  | 63                                     |        |
| 49  | Działalność finansowa i ubezpieczeniowa   | 64+65+66                               |        |
| 50  | Działalność związana z obsługą rynku nieruchomości  | 68                                     |        |

|    |   |                   |  |
|----|---|-------------------|--|
| 51 | Działalność prawnicza, rachunkowo-księgowa i doradztwo podatkowe; Działalność firm centralnych (head offices); doradztwo związane z zarządzaniem  | 69+70             |  |
| 52 | Działalność w zakresie architektury i inżynierii; badania i analizy techniczne  | 71                |  |
| 53 | Badania naukowe i prace rozwojowe w dziedzinie nauk przyrodniczych i technicznych   | 72.1              |  |
| 54 | Badania naukowe i prace rozwojowe w dziedzinie nauk społecznych i humanistycznych   | 72.2              |  |
| 55 | Reklama, badanie rynku i opinii publicznej; Pozostała działalność profesjonalna, naukowa i techniczna; Działalność weterynaryjna  | 73+74+75          |  |
| 56 | Działalność w zakresie usług administrowania i działalność wspierająca  | 77+78+79+80+81+82 |  |
| 57 | Administracja publiczna i obrona narodowa; obowiązkowe zabezpieczenie społeczne; Edukacja   | 84+85             |  |
| 58 | Opieka zdrowotna  | 86                |  |
| 59 | Pomoc społeczna z zakwaterowaniem; Pomoc społeczna bez zakwaterowania   | 87+88             |  |
| 60 | Działalność związana z kulturą, rozrywką i rekreacją  | 90+91+92+93       |  |
| 61 | Pozostała działalność usługowa; Gospodarstwa domowe zatrudniające pracowników; Gospodarstwa domowe produkujące wyroby i świadczące usługi na własne potrzeby; Organizacje i zespoły eksterytorialne | 94+95+96+97+98+99 |  |
| 62 | Nakłady niededykowane konkretnej działalności   | x                 |  |

### Załącznik nr 3 do formularza PNT-01 za 2013 rok

Proszę określić jaki % nakładów wewnętrznych ogółem na B+R (dział 1 wiersz 01) poniosła jednostka na poszczególne cele społeczno-ekonomiczne:

| Lp. | Klasyfikacja NABS <sup>a)</sup> 2007                   | 1+2+3+4+5+6+7+8+9+10+11+12+13<br>= 100% |
|-----|--|---|
| 1   | Eksploracja i eksploatacja Ziemi                       |   |
| 2   | Środowisko   |   |
| 3   | Eksploracja i eksploatacja przestrzeni kosmicznej      |   |
| 4   | Transport, telekomunikacja i inne infrastruktury       |   |
| 5   | Energia  |   |
| 6   | Produkcja i technologia przemysłowa                    |   |
| 7   | Zdrowie  |   |
| 8   | Rolnictwo  |   |
| 9   | Edukacja   |   |
| 10  | Kultura, rekreacja, religia i środki masowego przekazu |   |
| 11  | Systemy, struktury i procesy polityczne i społeczne    |   |
| 12  | Ogólny postęp wiedzy                                   |   |
| 13  | Obronność  |   |

<sup>a)</sup> Klasyfikacja celów społeczno-ekonomicznych.

## Objaśnienia do formularza PNT-01

**Sprawozdanie o działalności badawczej i rozwojowej (B+R)** służy do oceny potencjału naukowo-badawczego kraju. Obejmuje ono informacje w ujęciu dostosowanym do standardów międzynarodowych, zawartych w podręczniku *Frascati Manual*, stosowanych w krajach członkowskich OECD i UE (decyzja nr 1608/2003/WE Parlamentu Europejskiego i Rady z dnia 22 lipca 2003 r. w sprawie sporządzania i rozwoju statystyk Wspólnoty z zakresu nauki i techniki (Tekst mający znaczenie dla EOG) (Dz. Urz. UE L 230 z 16.09.2003, str. 1; Dz. Urz. UE Polskie wydanie specjalne, rozdz. 13, t. 31, str. 443)).

**Działalność badawcza i rozwojowa** (badania naukowe i prace rozwojowe) jest to systematycznie prowadzona praca twórcza, podjęta dla zwiększenia zasobu wiedzy, w tym wiedzy o człowieku, kulturze i społeczeństwie, jak również dla znalezienia nowych zastosowań dla tej wiedzy. Działalność badawcza i rozwojowa obejmuje:

### 1) badania naukowe

- a) badania podstawowe – oryginalne prace badawcze, eksperymentalne lub teoretyczne podejmowane przede wszystkim w celu zdobywania nowej wiedzy o podstawach zjawisk i obserwowalnych faktów bez nastawienia na bezpośrednie praktyczne zastosowanie lub użytkowanie,
- b) badania stosowane – prace badawcze podejmowane w celu zdobycia nowej wiedzy, zorientowane przede wszystkim na zastosowanie w praktyce,
- c) badania przemysłowe – badania mające na celu zdobycie nowej wiedzy oraz umiejętności w celu opracowywania nowych produktów, procesów i usług lub wprowadzania znaczących ulepszeń do istniejących produktów, procesów i usług. Badania te obejmują tworzenie elementów składowych systemów złożonych, szczególnie do oceny przydatności technologii rodzajowych, z wyjątkiem prototypów objętych zakresem prac rozwojowych,

### 2) prace rozwojowe – nabywanie, łączenie, kształtowanie i wykorzystywanie dostępnej aktualnie wiedzy i umiejętności z dziedziny nauki, technologii i działalności gospodarczej oraz innej wiedzy i umiejętności do planowania produkcji oraz tworzenia i projektowania nowych, zmienionych lub ulepszonych produktów, procesów i usług, w szczególności:

- a) tworzenie projektów, rysunków, planów oraz innej dokumentacji do tworzenia nowych produktów, procesów i usług, pod warunkiem że nie są one przeznaczone do celów komercyjnych,
- b) opracowywanie prototypów o potencjalnym wykorzystaniu komercyjnym oraz projektów pilotażowych, w przypadkach gdy prototyp stanowi końcowy produkt komercyjny, a jego produkcja wyłącznie do celów demonstracyjnych i walidacyjnych jest zbyt kosztowna; w przypadku gdy projekty pilotażowe lub demonstracyjne mają być następnie wykorzystywane do celów komercyjnych, wszelkie przychody uzyskane z tego tytułu należy odjąć od kwoty kosztów kwalifikowanych pomocy publicznej,
- c) działalność związana z produkcją eksperymentalną oraz testowaniem produktów, procesów i usług, pod warunkiem, że nie są one wykorzystywane komercyjnie.

Prace rozwojowe **nie obejmują** rutynowych i okresowych zmian wprowadzanych do produktów, linii produkcyjnych, procesów wytwórczych, istniejących usług oraz innych operacji w toku, nawet jeżeli takie zmiany mają charakter ulepszeń.

### Przykłady działalności badawczej i rozwojowej:

- 1) w zakresie górnictwa i prac geologiczno-poszukiwawczych:
  - pomiary terenu stanowiące integralną część projektu B+R dotyczącego zjawisk geologicznych,
  - opracowanie nowych lub znacznie udoskonalonych metod i wyposażenia służącego zdobywaniu danych, przetwarzaniu i analizie zgromadzonych danych oraz ich interpretacji;
- 2) projektowanie, konstruowanie oraz testowanie prototypów;
- 3) konstrukcja i eksploatacja instalacji próbnych;
- 4) plany i rysunki mające na celu określenie procedur, specyfikacji technicznych i cech eksploatacyjnych niezbędnych do tworzenia koncepcji, opracowywania i produkcji nowych wyrobów bądź procesów wytwórczych;
- 5) w zakresie medycyny:
  - badania kliniczne (fazy 1, 2, 3 badań klinicznych oraz faza 4, tylko wtedy kiedy przynosi dalsze postępy naukowe lub techniczne),
  - celowe badanie konkretnych przypadków zejść śmiertelnych w celu ustalenia skutków ubocznych określonych metod leczenia raka,
  - specjalny program badania krwi w związku z wprowadzeniem nowego leku;
- 6) badania nowych metod pomiaru, np. temperatury, w tym także badania i opracowywanie nowych systemów i technik interpretacji danych;
- 7) w zakresie oprogramowania komputerowego:
  - prace B+R prowadzące do opracowania nowych twierdzeń i algorytmów w zakresie informatyki teoretycznej,

- rozwój informatyki na poziomie systemów operacyjnych, języków programowania, zarządzania danymi, oprogramowania komunikacyjnego oraz narzędzi służących do tworzenia oprogramowania,
  - rozwój technologii związanych z Internetem,
  - badania metod projektowania, rozwijania, instalowania i utrzymywania oprogramowania,
  - rozwijanie oprogramowania prowadzące do postępów w zakresie ogólnych koncepcji przechwytywania, przekazywania, gromadzenia, wydobywania informacji, manipulowania informacjami lub ich prezentowania,
  - prace rozwojowe ukierunkowane na wypełnienie luk w wiedzy technicznej, będące niezbędnym krokiem w procesie tworzenia programu lub systemu,
  - prace B+R dotyczące narzędzi lub technik związanych z oprogramowaniem w wyspecjalizowanych obszarach informatyki (przetwarzanie obrazów, prezentacja danych geograficznych, rozpoznawanie pisma, sztuczna inteligencja i inne);
- 8) w zakresie działalności usługowej bankowości i ubezpieczeń:
- badania matematyczne związane z analizą ryzyka finansowego,
  - opracowanie modeli ryzyka na potrzeby polityki kredytowej,
  - prace rozwojowe nad nowym oprogramowaniem dla usług typu *home banking*,
  - opracowywanie technik badania zachowań konsumenckich w celu tworzenia nowych typów rachunków i usług bankowych,
  - badania zmierzające do ustalenia nowych rodzajów ryzyka lub nowych cech ryzyka, które należy wziąć pod uwagę przy zawieraniu umów ubezpieczenia,
  - badania zjawisk społecznych mających wpływ na nowe typy ubezpieczeń, takich jak np. ochrona ubezpieczeniowa osób niepalących,
  - prace B+R związane z usługami bankowymi i ubezpieczeniowymi świadczonymi drogą elektroniczną, z usługami internetowymi oraz aplikacjami w sferze e-handlu,
  - prace B+R związane z nowymi lub znacząco udoskonalonymi usługami finansowymi (nowe koncepcje rachunków, kredytów, ubezpieczeń i instrumentów oszczędnościowych);
- 9) w innych rodzajach działalności usługowej:
- analiza wpływu zmian gospodarczych i społecznych na konsumpcję i sposoby spędzania wolnego czasu,
  - opracowywanie nowych metod pomiaru oczekiwań i preferencji konsumenckich,
  - opracowywanie nowych metod i narzędzi sondażowych,
  - opracowanie procedur trackingu i śledzenia (logistyka),
  - badania nad nowymi koncepcjami podróżowania i spędzania urlopu,
  - otwieranie prototypowych i pilotażowych formatów sklepów.

#### Dział 00.

Jeżeli jednostka główna nie posiada filii, oddziałów lub zakładów w innych województwach niż województwo, w którym znajduje się jej siedziba, wówczas sporządza **jedno sprawozdanie** dla jednostki głównej, bądź **jedno sprawozdanie łącznie** dla jednostki głównej i jej filii, oddziałów lub zakładów znajdujących się w tym samym województwie, co jej siedziba.

Jeżeli jednostka główna posiada filie, oddziały lub zakłady w innych województwach niż województwo, w którym znajduje się jej siedziba, wówczas sporządza:

- 1) **jedno sprawozdanie** dla jednostki głównej, bądź **jedno sprawozdanie łącznie** dla jednostki głównej i jej filii, oddziałów lub zakładów znajdujących się w tym samym województwie, co jednostka główna;
- 2) **odrębne sprawozdania** dla poszczególnych województw, w których znajdują się jej filie, oddziały lub zakłady;
- 3) **jedno sprawozdanie zbiorcze** stanowiące sumę danych ze sprawozdań wymienionych w punktach 1) i 2).

W przypadku braku ewidencji szczegółowej, umożliwiającej sporządzenie sprawozdania w pełnym zakresie, co może mieć miejsce, np. w przedsiębiorstwach prowadzących działalność B+R obok swojej przeważającej działalności, dopuszcza się możliwość wykazywania danych szacunkowych z odpowiednią adnotacją.

Do **pracujących zalicza** się:

- 1) osoby zatrudnione na podstawie stosunku pracy lub stosunku służbowego, (tj. umowy o pracę, powołania, wyboru lub mianowania);
- 2) pracodawców i pracujących na własny rachunek:
  - a) właścicieli i współwłaścicieli łącznie z bezpłatnie pomagającymi członkami ich rodzin,
  - b) osoby pracujące na własny rachunek, np. osoby wykonujące wolne zawody (tj. architekt, lekarz, adwokat, itp.);
- 3) agentów pracujących na podstawie umów agencyjnych;
- 4) osoby wykonujące pracę nakładczą;
- 5) członków spółdzielni produkcji rolniczej.

Do **pracujących nie zalicza** się:

- 1) osób wykonujących pracę na podstawie umowy zlecenia lub umowy o dzieło;
- 2) osób zatrudnionych na podstawie umowy o pracę w celu przygotowania zawodowego;
- 3) uczniów szkół dla niepracujących oraz słuchaczy szkół wyższych odbywających praktyki wakacyjne lub dyplomowe;
- 4) osób korzystających z urlopów bezpłatnych w wymiarze powyżej 3 miesięcy (nieprzerwanie);
- 5) osób korzystających z urlopów wychowawczych w wymiarze powyżej 3 miesięcy (nieprzerwanie);
- 6) osób przebywających na świadczeniach rehabilitacyjnych;
- 7) osób odbywających zasadniczą służbę wojskową.

#### **Dział 1. Nakłady wewnętrzne na działalność B+R i źródła ich finansowania oraz aparatura naukowo-badawcza w 2013 r.**

W **dziale 1** należy wykazać nakłady finansowe poniesione w roku sprawozdawczym **wyłącznie na działalność B+R wykonaną wewnątrz jednostki sprawozdawczej**.

W **dziale tym nie należy** uwzględniać nakładów związanych z innymi rodzajami działalności prowadzonymi przez jednostkę, takimi jak: działalność wspomagająca badania, produkcyjna i usługowa.

W **wierszu 01** podaje się **nakłady wewnętrzne**, poniesione w roku sprawozdawczym **na prace B+R wykonane w jednostce sprawozdawczej**, niezależnie od źródła pochodzenia wydatkowanych środków.

Nakłady wewnętrzne na prace B+R obejmują:

- 1) nakłady bieżące;
  - 2) nakłady inwestycyjne na środki trwałe
- **w części, w jakiej dotyczą działalności B+R.**

Nakłady wewnętrzne podaje się w **wysokości faktycznie poniesionych kosztów**, nawet jeśli ich aktualna wartość mogłaby być niższa z powodu ulg czy rabatów przyznanych po wykonaniu prac B+R.

Nakłady wewnętrzne nie obejmują amortyzacji środków trwałych oraz podatku VAT.

Dane zawarte w wierszu 01 muszą być zgodne z danymi wykazanymi w sprawozdaniu **PNT-02** lub **PNT-02/u** w dziale 3 wierszu 11.

W **wierszu 02** podaje się **nakłady bieżące** ogółem poniesione w roku sprawozdawczym **wyłącznie na działalność B+R**. Nakłady bieżące obejmują:

- 1) nakłady osobowe;
- 2) koszty zarządzania informacją;
- 3) koszty zużycia materiałów, przedmiotów nietrwałych i energii;
- 4) koszty zakupu książek, czasopism, materiałów źródłowych, subskrypcji bibliotecznych, członkostwa w towarzystwach naukowych itp;
- 5) koszty usług pośrednich obejmujące: obróbkę obcą, usługi transportowe, remontowe, ochroniarskie, bankowe, pocztowe, telekomunikacyjne, informatyczne, wydawnicze, komunalne itp.;
- 6) koszty podróży służbowych;
- 7) pozostałe koszty obejmujące w szczególności podatki i opłaty obciążające koszty działalności i zyski;
- 8) ubezpieczenia majątkowe

– **w części, w jakiej dotyczą działalności B+R.**

Do nakładów bieżących **nie należy zaliczać** kosztów zakupu lub wytworzenia aparatury naukowo-badawczej spełniającej kryteria zaliczania do środków trwałych niezbędnych do wykonania określonych prac B+R, do czasu zakończenia tych prac, nieujętej w ewidencji środków trwałych jednostki.

W **wierszu 03** podaje się **nakłady osobowe** poniesione przez jednostkę w roku sprawozdawczym **wyłącznie na działalność B+R**. Nakłady osobowe obejmują:

- 1) wynagrodzenia brutto:
  - wynagrodzenia osobowe – należne m.in. z tytułu stosunku pracy lub stosunku służbowego, z tytułu umowy o pracę nakładczą – obejmujące m.in.: wynagrodzenia zasadnicze, dodatki za staż pracy oraz inne dodatki, premie i nagrody regulaminowe i uznaniowe, dodatki za pracę w godzinach nadliczbowych, nagrody jubileuszowe, odprawy rentowe i emerytalne, ekwiwalenty pieniężne za niewykorzystany urlop wypoczynkowy i inne;
  - wynagrodzenia bezosobowe – wypłacane m.in. na podstawie umowy zlecenia lub umowy o dzieło, również uczestnikom studiów doktoranckich;
  - honoraria – wynagrodzenia z tytułu korzystania lub rozporządzania prawami autorskimi lub prawami pokrewnymi, w tym m.in. wynagrodzenia za opracowania naukowe i badawczo-rozwojowe;
  - dodatkowe wynagrodzenia roczne dla pracowników jednostek sfery budżetowej;
  - wypłaty z tytułu udziału w zysku lub w nadwyżce bilansowej – dotyczy przedsiębiorstw z działu 72 PKD;



- 2) narzuty na wynagrodzenia obciążające zgodnie z przepisami pracodawcę – składki z tytułu ubezpieczenia społecznego, składki na Fundusz Pracy i Fundusz Gwarantowanych Świadczeń Pracowniczych;
  - 3) stypendia naukowe uczestników studiów doktoranckich
- **proporcjonalnie do czasu pracy poświęconego na B+R.**

Do nakładów osobowych **nie należy wliczać** kosztów pracy osób świadczących usługi pośrednie, nieuwzględnianych w danych o personelu B+R (np. pracowników ochrony i konserwacji, bibliotek centralnych, wydziałów informatycznych). Koszty te w części przypadającej na działalność B+R są włączane do nakładów bieżących, wykazywanych w wierszu 02.

W **wierszu 04** podaje się **koszty zarządzania informacją**, a więc nakłady poniesione przez jednostkę w roku sprawozdawczym związane z gromadzeniem, przetworzeniem oraz upowszechnieniem wyników prac związanych z działalnością B+R. Nakłady te obejmują koszty funkcjonowania bibliotek, archiwów, wydawnictw, muzeów oraz infrastruktury informatycznej (rozwiązań sprzętowo-programowych i organizacyjnych) **w części przypadającej na działalność B+R.**

W **wierszu 05** podaje się **nakłady inwestycyjne** ogółem poniesione w roku sprawozdawczym na środki trwałe związane z działalnością B+R.

W **wierszach 06, 07 i 10** podaje się nakłady inwestycyjne według rodzajów środków trwałych. W wierszach tych należy podać informacje o nakładach na nowe środki trwałe, nakładach na zakup (przejęcie) używanych środków trwałych oraz na pierwsze wyposażenie inwestycji niezaliczane do środków trwałych, a nabyte ze środków inwestycyjnych. Do klasyfikowania nakładów inwestycyjnych według rodzajów środków trwałych należy posługiwać się aktualnie obowiązującą Klasyfikacją Środków Trwałych (KŚT).

Wartość nakładów inwestycyjnych powinna obejmować zarówno nakłady na środki trwałe związane z działalnością B+R **oddane do użytku** w roku sprawozdawczym, jak i nakłady poniesione w tym okresie na **inwestycje niezakończone** (tj. na przyszłe środki trwałe związane z działalnością B+R).

W **wierszu 08** należy podać wartość zakupu w roku sprawozdawczym aparatury naukowo-badawczej zaliczonej do środków trwałych, łącznie z aparaturą spełniającą kryteria zaliczania do środków trwałych.

W **wierszach 11–14** podaje się nakłady bieżące przypadające na: badania naukowe (podstawowe, stosowane, przemysłowe) i prace rozwojowe.

W **wierszu 15** podaje się wysokość **nakładów poniesionych na oprogramowanie utworzone na własny użytek** wykorzystywane w działalności B+R. Do nakładów tych zalicza się wszystkie koszty netto poniesione na etapach: analizy funkcjonalności, analiz szczegółowych, programowania, testów, tworzenia dokumentacji, uwzględniając następujące rodzaje tych kosztów:

- wydatki netto na wykorzystane materiały i usługi;
- wynagrodzenia brutto (z punktu widzenia pracodawcy, tzn. zawierające także świadczenia na rzecz pracowników) i inne koszty osobowe związane z zatrudnieniem personelu bezpośrednio zaangażowanego w tworzenie oprogramowania;
- inne wydatki netto bezpośrednio związane z wytwarzaniem;
- koszty ogólne netto, które mogą być określone i uzasadnione.

Na takich samych zasadach należy także oszacować koszty związane z modyfikacjami zakupionego na zewnątrz oprogramowania dokonanych we własnym zakresie, jeżeli wartość tych modyfikacji przekracza 2000 zł netto. Nie należy uwzględniać kosztu zakupionego oprogramowania, które zostało następnie zmodyfikowane, ani wytworzonych we własnym zakresie programów, które były potem sprzedawane na zewnątrz (jako osobny produkt lub jako dodatek do innych).

W **wierszu 16** podaje się nakłady wewnętrzne (bieżące i inwestycyjne) poniesione przez jednostkę w roku sprawozdawczym na **biotechnologię**. Dane zawarte w wierszu 16 rubryce 1 muszą być zgodne z danymi wykazanymi w sprawozdaniu MN-01 w dziale 3 wierszu 1.2., natomiast dane zawarte w wierszu 16 rubryce 2 muszą być zgodne z danymi wykazanymi w sprawozdaniu MN-01 w dziale 3 wierszu 1.1. Jeżeli jednostka nie sporządza sprawozdania MN-01, natomiast sporządza sprawozdanie MN-02 wówczas suma danych ze sprawozdania PNT-01 wykazanych w wierszu 16 w rubrykach 1 i 2 musi być zgodna z danymi wykazanymi w dziale 5 wierszu 2.1 sprawozdania MN-02.

Biotechnologia związana jest ze zmianą materii żywej i nieożywionej poprzez wykorzystanie organizmów żywych, ich części, bądź pochodzących od nich produktów, a także modeli procesów biologicznych w celu tworzenia wiedzy, dóbr i usług, w szczególności z wykorzystaniem technik:

- DNA/RNA (genomika, farmakogenomika, sondy DNA, inżynieria genetyczna, sekwencjonowanie/synteza/amplifikacja DNA/RNA, ekspresja genów, technologia antysensowna);
- białka i inne makrocząstki (sekwencjonowanie/synteza/inżynieria białek i peptydów, poprawa metod transportu dużych cząsteczek leków, proteomika, izolacja i oczyszczanie, przekazywanie sygnałów, identyfikacja receptorów komórkowych);



- komórki, kultury komórkowe i inżynieria komórkowa (kultury komórkowe i tkankowe, inżynieria tkankowa, fuzja komórkowa, szczepionki i immunizacja, manipulacje na zarodkach);
- techniki procesów biotechnologicznych (biosynteza z wykorzystaniem bioreaktorów, bioinżynieria, biokataliza, bioprosesowanie, bioługowanie, biospulchnianie, wybielanie za pomocą środków biologicznych, bioodsiarczanie, bioremediacja, biofiltracja);
- geny i wektory RNA (terapia genowa, wektory wirusowe);
- bioinformatyka (tworzenie genomowych/białkowych baz danych, modelowanie złożonych procesów biologicznych, biologia systemowa);
- nanobiotechnologia (zastosowanie narzędzi i procesów nano-/mikroproduktów do konstrukcji urządzeń do badań biosystemów oraz w transporcie leków, udoskonalenia diagnostyki itd.).

W **wierszu 17** podaje się nakłady wewnętrzne (bieżące i inwestycyjne) poniesione przez jednostkę w roku sprawozdawczym **na nanotechnologię**.

Nanotechnologia związana jest z projektowaniem i wytwarzaniem struktur, których przynajmniej jeden rozmiar jest poniżej 100 nm i które posiadają nowe własności wynikające z nanorozmiaru. Prace B+R w dziedzinie nanotechnologii dotyczą zarówno nanomateriałów (ich produkcji i właściwości), jak i nanoprocesów.

W **wierszach 18–33** podaje się nakłady wewnętrzne faktycznie poniesione w roku sprawozdawczym na działalność B+R według źródeł pochodzenia tych środków.

W **wierszu 18** należy wykazać środki na prace B+R pochodzące z budżetu państwa (minister właściwy do spraw nauki i inne resorty) ze wszystkich strumieni finansowania (finansowanie: działalności statutowej, kosztów realizacji inwestycji służących potrzebom badań naukowych lub prac rozwojowych, projektów badawczych itd.) oraz budżetów Jednostek Samorządu Terytorialnego.

W **wierszu 19** należy podać wartość środków krajowych otrzymanych z budżetu, które były wydatkowane w projektach współfinansowanych także ze środków Unii Europejskiej.

W **wierszach 20–23** należy podać środki otrzymane za prace B+R od instytucji krajowych: jednostek naukowych PAN i instytutów badawczych, szkół wyższych, przedsiębiorstw i prywatnych instytucji niedochodowych (patrz objaśnienia do wiersza 23).

Podając dane w **wierszach 20–23**, należy kierować się **pierwotnym pochodzeniem środków**. Oznacza to, że w wierszach tych należy podawać tylko te spośród środków otrzymanych od wymienionych w sprawozdaniu instytucji, które były środkami własnymi tych instytucji (patrz objaśnienia do wiersza 33). Środki, które jednostka sprawozdawcza uzyskała za prace B+R jako podwykonawca, lecz które to środki instytucje zamawiające otrzymały, np. z budżetu państwa, należy wykazać w wierszu 18 jako środki budżetowe.

W **wierszu 23** podaje się środki finansowe wydatkowane w roku sprawozdawczym na prace B+R, pochodzące od prywatnych instytucji niedochodowych, tzn. instytucji nienastawionych na zysk. Do prywatnych instytucji niedochodowych zalicza się fundacje (np. Fundacja na rzecz Nauki Polskiej), partie polityczne, związki zawodowe, związki konsumentów, towarzystwa i stowarzyszenia (zawodowe, naukowe, religijne itp.) oraz osoby fizyczne i organizacje zajmujące się promocją, finansowaniem lub innymi formami wspomaganie badań naukowych.

W **wierszu 24** należy podać środki otrzymane z organizacji międzynarodowych i instytucji zagranicznych, w tym środki na projekty badawcze realizowane w zakresie: programów ramowych Unii Europejskiej (*the EU Framework Programms for Research and Technological Development*), programu EUREKA (*European Research Coordination Agency – the EUREKA initiative*), programu COST (*European Cooperation in the Field of Scientific and Technical Research*) itp. w części, w której są finansowane ze środków Unii Europejskiej i wydatkowane w roku sprawozdawczym na prace B+R.

W **wierszu 25** należy podać środki pozyskane z Unii Europejskiej, w tym wartość środków unijnych w realizowanych projektach.

W **wierszach 27–28** należy podać środki pochodzące z przedsiębiorstw.

**Przedsiębiorstwo** jest najmniejszą kombinacją jednostek prawnych, tzn. jednostką organizacyjną wytwarzającą wyroby i usługi, która osiąga korzyści z pewnego stopnia samodzielności w podejmowaniu decyzji, w szczególności w zakresie alokacji bieżących zasobów. Przedsiębiorstwo prowadzi jeden lub więcej rodzajów działalności w jednym lub więcej miejscach. Przedsiębiorstwo może być jedną jednostką prawną.

**Grupa przedsiębiorstw** to stowarzyszenie przedsiębiorstw, powiązanych między sobą więzami prawnofinansowymi. Grupa przedsiębiorstw może mieć więcej niż jeden ośrodek decyzyjny, w szczególności w odniesieniu do polityki produkcji, sprzedaży i zysków. Może ona jednoczyć niektóre aspekty zarządzania finansami i podatkami. Stanowi jednostkę gospodarczą, upoważnioną do dokonywania wyborów, w szczególności dotyczących jednostek, które obejmuje.

W **wierszu 33** podaje się **środki własne** jednostki wydatkowane w roku sprawozdawczym **na działalność B+R**. Przez środki własne należy rozumieć środki finansowe uzyskane ze sprzedaży patentów, praw ochronnych, licencji na stosowanie wynalazków i wzorów użytkowych, projektów racjonalizatorskich stanowiących własność jednostki oraz

innych osiągnięć naukowych i technicznych, prac z zakresu działalności ogólnotechnicznej, prac wdrożeniowych (w tym nadzoru autorskiego) i produkcji doświadczalnej unikatowych urządzeń, aparatury i przedmiotów majątkowych oraz środki z odpłatnej działalności diagnostycznej, leczniczej, rehabilitacyjnej, artystycznej, doświadczalnej itp. oraz z pozostałej działalności gospodarczej i usługowej, a także środki z udziałów w działalności podmiotów gospodarczych, środki z darowizn, zapisów, spadków i ofiarności publicznej oraz z odsetek od lokat bankowych, jak również środki pozyskane z kredytów komercyjnych.

W **wierszu 34** podaje się wartość ewidencyjną, figurującą w księgach, tzn. bez potrącenia umorzeń, aparatury naukowo-badawczej zaliczonej do środków trwałych, stosowanej przy pracach B+R, według stanu w dniu 31 XII 2013 r. Do **aparatury naukowo-badawczej** zalicza się zestawy urządzeń badawczych, pomiarowych lub laboratoryjnych o małym stopniu uniwersalności i wysokich parametrach technicznych (zazwyczaj wyższych o kilka rzędów dokładności pomiaru w stosunku do typowej aparatury stosowanej dla celów produkcyjnych lub eksploatacyjnych). Do aparatury naukowo-badawczej **nie zalicza** się sprzętu komputerowego i innych urządzeń niewykorzystywanych bezpośrednio do realizacji prac B+R.

W **wierszu 35** należy podać wartość umorzenia aparatury naukowo-badawczej wykazanej w wierszu 34, według stanu w dniu 31 XII 2013 r.

W **wierszu 36** należy podać wartość aparatury naukowo-badawczej zaliczonej do środków trwałych, otrzymanej nieodpłatnie w roku sprawozdawczym (np. w formie darowizny).

W **załączniku nr 2** w wierszach 1–61 należy wykazać część nakładów wewnętrznych poniesionych na prace B+R wykonane w jednostce **na zlecenie podmiotów gospodarczych**, w tym także na zlecenie instytutów i jednostek naukowych PAN. Wówczas wykazywaną część nakładów należy przypisać PKD zleciodawcy.

W wierszach tych można także wykazać część nakładów wewnętrznych poniesionych na prace B+R prowadzone **na rzecz swojej jednostki** o ile nakłady te nie są finansowane ze środków publicznych. Wówczas wykazywaną część nakładów należy przypisać do własnego PKD.

Pozostałe nakłady należy wykazać w wierszu 62.

## Dział 2. Nakłady zewnętrzne na działalność B+R w 2013 r.

W **wierszu 01** podaje się **nakłady zewnętrzne** poniesione w roku sprawozdawczym **wyłącznie na prace B+R wykonane poza jednostką** sprawozdawczą przez innych wykonawców (podwykonawców) krajowych i zagranicznych.

Dane zawarte w wierszu 01 muszą być zgodne z danymi wykazanymi w sprawozdaniu **PNT-02** lub **PNT-02/u** w dziale 3 wierszu 12.

W **wierszach 02–17** podaje się nakłady zewnętrzne według kierunków ich wydatkowania.

W **wierszu 06** należy podać nakłady zewnętrzne przekazane mikroprzedsiębiorstwom z PKD innym niż 72.

**Mikroprzedsiębiorstwo** jest to przedsiębiorstwo o liczbie pracujących poniżej 10 osób, a jego roczny obrót nie przekracza 2 milionów euro lub całkowity bilans roczny nie przekracza 2 milionów euro.

## Dział 3. Zatrudnieni w działalności B+R i ich wynagrodzenia według poziomu wykształcenia w 2013 r.

Do personelu B+R należy zaliczyć wszystkie osoby zatrudnione bezpośrednio przy pracach B+R oraz osoby zapewniające bezpośrednią obsługę, np. kierownicy prac B+R, pracownicy administracyjni i biurowi.

W **dziale 3** podaje się liczbę osób zatrudnionych **związanych z działalnością B+R**, przeznaczających na tę działalność co najmniej 10% swojego czasu pracy, będących w stanie ewidencyjnym jednostki w dniu 31 XII 2013 r., dla których jednostka jest **głównym miejscem pracy**. Zalicza się tu osoby wykonujące pracę w Polsce, a także za granicą na rzecz jednostek, w których zostały zatrudnione, niezależnie od czasu trwania tego zatrudnienia, skierowane za granicę w celach badawczych. Dane podaje się bez przeliczania zatrudnionych na pełne etaty.

Do **zatrudnionych zalicza się** osoby zatrudnione na podstawie stosunku pracy lub stosunku służbowego (tj. umowy o pracę, powołania, wyboru lub mianowania) na czas określony (w tym zatrudnione sezonowo i dorywczo) i nieokreślony w pełnym i niepełnym wymiarze czasu pracy, które daną jednostkę określają jako główne miejsce pracy.

Do **zatrudnionych nie zalicza się** m.in.:

- 1) osób wykonujących pracę na podstawie umowy zlecenia lub umowy o dzieło;
- 2) osób zatrudnionych na podstawie umowy o pracę w celu przygotowania zawodowego;
- 3) uczniów szkół dla niepracujących oraz słuchaczy szkół wyższych odbywających praktyki wakacyjne lub dyplomowe;
- 4) osób korzystających z urlopów bezpłatnych w wymiarze powyżej 3 miesięcy (nieprzerwanie);
- 5) osób korzystających z urlopów wychowawczych w wymiarze powyżej 3 miesięcy (nieprzerwanie);
- 6) osób przebywających na świadczeniach rehabilitacyjnych;
- 7) osób odbywających zasadniczą służbę wojskową;

- 8) pracodawców i pracujących na własny rachunek;
- 9) agentów pracujących na podstawie umów agencyjnych;
- 10) osób wykonujących pracę nakładczą;
- 11) członków spółdzielni produkcji rolniczej.

**Pelnozatrudnieni** to osoby, które pracują w pełnym wymiarze godzin pracującym w danym zakładzie pracy lub na danym stanowisku pracy.

W **wierszach 02–06** podaje się liczbę zatrudnionych według poziomu ich wykształcenia.

W **wierszu 05** podaje się osoby z wykształceniem wyższym do którego zaliczamy m. in. licencjat. Licencjat jest tytułem zawodowym nadawanym absolwentom wyższych zawodowych studiów humanistycznych i matematyczno-przyrodniczych, społecznych, ekonomicznych, wychowania fizycznego, turystyki, rekreacji, rehabilitacji ruchowej oraz medycznej, z wyjątkiem lekarskich i stomatologicznych.

W **wierszu 06** podajemy osoby z wykształceniem policealnym, średnim i zasadniczym zawodowym, gimnazjalnym, podstawowym i niepełnym podstawowym.

Osoby związane z działalnością B+R należy zaliczać do właściwych kategorii na podstawie **najwyższego** posiadanego przez nie poziomu wykształcenia (tytułu, stopnia naukowego).

W **rubryce 4** wykazuje się **pełne wynagrodzenia brutto** (tzn. dotyczące wszystkich rodzajów działalności prowadzonej przez jednostkę) **pracowników pelnozatrudnionych** związanych z działalnością B+R.

Do wynagrodzeń tych zalicza się:

- 1) wynagrodzenia osobowe – należne m.in. z tytułu stosunku pracy lub stosunku służbowego, z tytułu umowy o pracę nakładczą – obejmujące m.in.: wynagrodzenia zasadnicze, dodatki za staż pracy oraz inne dodatki, premie i nagrody regulaminowe i uznaniowe, dodatki za pracę w godzinach nadliczbowych, nagrody jubileuszowe, odprawy rentowe i emerytalne, ekwiwalenty pieniężne za niewykorzystany urlop wypoczynkowy i inne;
- 2) dodatkowe wynagrodzenia roczne dla pracowników jednostek sfery budżetowej;
- 3) wypłaty z tytułu udziału w zysku lub w nadwyżce bilansowej;
- 4) honoraria – wynagrodzenia z tytułu korzystania lub rozporządzania prawami autorskimi lub prawami pokrewnymi, w tym m.in. wynagrodzeń za opracowania naukowe i badawczo-rozwojowe.

Nie zalicza się natomiast wynagrodzeń bezosobowych – wypłacanych m.in. na podstawie umowy zlecenia lub umowy o dzieło, również uczestnikom studiów doktoranckich prowadzącym prace B+R.

#### **Dział 4. Zatrudnieni w działalności B+R według zawodów i grup wieku w 2013 r.**

Patrz objaśnienia do **działu 3**.

Dane w **wierszu 01 rubryce 1** powinny być zgodne z danymi w **dziale 3 wierszu 01 rubryce 1**.

W **rubrykach 3, 5 i 7** podaje się liczbę osób pracujących według zawodów.

W **rubryce 3** wykazuje się **pracowników naukowo-badawczych (badaczy)** związanych z pracami badawczymi lub rozwojowymi. Do kategorii tej należy doliczać uczestników studiów doktoranckich prowadzących prace B+R oraz kadrę kierowniczą i pracowników administracyjnych zajmujących się planowaniem i kierowaniem naukowo-technicznymi aspektami pracy badaczy.

W **rubryce 5** wykazuje się **techników i pracowników równorzędnych** związanych z działalnością B+R.

Technicy to osoby, które uczestniczą w działalności B+R poprzez wykonywanie zadań naukowych i technicznych związanych z zastosowaniem pojęć i metod operacyjnych, zazwyczaj pod kierunkiem badaczy. Zadania tych osób obejmują:

- 1) prowadzenie poszukiwań bibliotecznych i wybór odpowiednich materiałów z archiwów i bibliotek;
- 2) przygotowywanie programów komputerowych;
- 3) prowadzenie eksperymentów, testów i analiz;
- 4) przygotowywanie materiałów i sprzętu do eksperymentów, testów i analiz;
- 5) rejestrowanie pomiarów, dokonywanie obliczeń oraz przygotowywanie wykresów i rysunków;
- 6) prowadzenie statystycznych badań ankietowych oraz wywiadów.

Pracownicy równorzędni wykonują analogiczne zadania pod kierunkiem badaczy w dziedzinie nauk społecznych i humanistycznych.

W **rubryce 7** wykazuje się **pozostały personel** związany z działalnością B+R. Do kategorii tej należy zaliczać pracowników na stanowiskach robotniczych oraz administracyjno-ekonomicznych uczestniczących w realizacji prac B+R lub bezpośrednio z nimi związanych. Do grupy tej zalicza się także personel zajmujący się głównie sprawami finansowymi i kadrowymi, o ile wiążą się one bezpośrednio z działalnością B+R. Nie zalicza się tu personelu świadczącego usługi pośrednie, takiego jak np. personel stołówek, personel zajmujący się utrzymaniem czystości czy straż przemysłowa.

W **wierszach 18 i 19** podaje się liczbę zatrudnionych w działalności B+R w roku sprawozdawczym, łącznie z wykonującymi prace B+R na podstawie umowy zlecenia, umowy o dzieło oraz osoby zatrudnione na podstawie stosunku pracy w danym roku nie będące na stanie jednostki 31 XII 2013 r. – w jednostkach przeliczeniowych zwanych **ekwiwalentami pełnego czasu pracy**.

**Ekwiwalenty pełnego czasu pracy (EPC) lub osobo-lata** są to jednostki przeliczeniowe służące do ustalenia faktycznego zatrudnienia w działalności B+R. Miernik ten pozwala na uniknięcie przeszacowania liczby personelu B+R, wynikającego z faktu, że wiele osób związanych z tą działalnością część swojego czasu pracy przeznacza na zajęcia inne niż B+R, takie jak np.: zajęcia dydaktyczne ze studentami, praca administracyjna, służba zdrowia, kontrola jakości itp., a część osób pracuje w wymiarze mniejszym niż pełny etat bądź rozpoczyna pracę w danej instytucji lub rezygnuje z niej w trakcie roku kalendarzowego. Jeden ekwiwalent pełnego czasu pracy oznacza jeden osoborok poświęcony wyłącznie na działalność B+R. Zatrudnienie w działalności B+R w ekwiwalentach pełnego czasu pracy należy ustalić na podstawie proporcji czasu przepracowanego przez poszczególnych pracowników w **ciągu roku sprawozdawczego** przy pracach B+R do pełnego czasu pracy obowiązującego w danej instytucji na danym stanowisku pracy, posługując się przy tym następującymi przykładami:

- 1) pracownik pracujący na całym etacie poświęcający w ciągu roku sprawozdawczego na działalność B+R:
  - a) 90 % lub więcej ogólnego czasu pracy - 1,0 EPC,
  - b) 75 % ogólnego czasu pracy - 0,75 EPC,(w zaokrągleniu: 0,8),
  - c) 50 % ogólnego czasu pracy - 0,5 EPC;
- 2) pracownik pracujący na 0,5 etatu i poświęcający na działalność B+R:
  - a) 90 % lub więcej swojego ogólnego czasu pracy - 0,5 EPC,
  - b) 50 % swojego ogólnego czasu pracy - 0,25 EPC(w zaokrągleniu: 0,3);
- 3) pracownik pracujący w danej jednostce w roku sprawozdawczym przez 6 miesięcy na całym etacie i poświęcający 90 % lub więcej swojego ogólnego czasu pracy na działalność B+R - 0,5 EPC;
- 4) osoba wykonująca prace B+R na podstawie umowy zlecenia lub umowy o dzieło – pełny, faktyczny czas pracy w roku sprawozdawczym z wszystkich umów, podany jako odpowiedni ułamek rocznego czasu pracy.

Przy wyliczaniu EPC nie należy odejmować urlopów wypoczynkowych, absencji chorobowej oraz innych nieobecności usprawiedliwionych (poza urlopami bezpłatnymi i urlopami wychowawczymi trwającymi nieprzerwanie powyżej 3 miesięcy).

W przypadku braku odpowiedniej ewidencji dopuszcza się możliwość zastosowania szacunków w oparciu o wielkość nakładów osobowych.

Liczba ekwiwalentów pełnego czasu pracy wykazana w wierszach 18 i 19 w zasadzie powinna być mniejsza lub równa liczbie osób wykazanej w wierszu 01. Jeżeli jednostka zatrudniała pracowników na umowy zlecenia, umowy o dzieło oraz zatrudniała osoby na podstawie stosunku pracy w danym roku, które nie były na stanie jednostki 31 XII 2013 r. to liczba ekwiwalentów pełnego czasu pracy może być większa od wiersza 01.

## Dział 5. Dane uzupełniające

W **wierszach 01–04** należy podać liczbę zgłoszeń znaków towarowych, wzorów przemysłowych, wzorów użytkowych i wynalazków dokonaną w Urzędzie Patentowym Rzeczypospolitej Polskiej (w danym roku).

**Znak towarowy** jest to oznaczenie przedstawione w sposób graficzny lub takie, które da się w taki sposób wyrazić, jeżeli oznaczenie takie nadaje się do odróżnienia w obrocie towaru jednego przedsiębiorstwa od tego samego rodzaju towarów innych przedsiębiorstw. Znakiem towarowym może być w szczególności wyraz, rysunek, ornament, kompozycja kolorystyczna, forma przestrzenna w tym forma towaru lub opakowania, a także melodia lub inny sygnał dźwiękowy. Jako znaki towarowe rozumie się także znaki usługowe. Jako towary rozumie się w szczególności wyroby przemysłowe, rzemieślnicze, płody rolne oraz produkty naturalne zwłaszcza wody, minerały, surowce, jak także usługi. Jako znaki towarowe powszechnie znane rozumie się znaki, które nie są zarejestrowane. Na znak towarowy może być udzielone prawo ochronne, którego czas trwania wynosi 10 lat od daty dokonania zgłoszenia z możliwością przedłużenia go na kolejne dziesięcioletnie okresy.

**Wzór przemysłowy** jest to nowa i oryginalna nadająca się do wielokrotnego odtwarzania postać wyrobu, przejawiająca się szczególnie w jego kształcie, właściwościach powierzchni, barwie, rysunku lub ornamentcie. Wzorem przemysłowym nie jest postać wyrobu uwarunkowana wyłącznie względami technicznymi lub funkcjonalnymi. Wzór przemysłowy uważa się za nowy, jeżeli przed datą, według której oznacza się pierwszeństwo do uzyskania prawa w rejestracji nie został podany do powszechnej wiadomości w sposób umożliwiający jego odtwarzanie ani nie był w wcześniejszym pierwszeństwie zgłoszony wzór, który następnie został zarejestrowany. Wzór przemysłowy uważa się

za oryginalny jeżeli różni się w sposób wyraźny od wzorów znanych i jego cechy nie są wyłącznie kombinacją cech znanych wzorów. Na wzór przemysłowy może być udzielane prawo z rejestracji. Czas trwania prawa z rejestracji wynosi 25 lat od daty dokonania zgłoszenia wzoru przemysłowego w Urzędzie Patentowym. Po udzieleniu prawa z rejestracji wzoru przemysłowego dokonuje się wpisu do rejestru wzorów przemysłowych. Udzielenie prawa z rejestracji na wzór przemysłowy stwierdza się przez wydanie świadectwa rejestracji.

**Wzór użytkowy** jest to nowe i użyteczne rozwiązanie o charakterze technicznym, dotyczące kształtu, budowy lub zestawienia przedmiotu o trwałej postaci. Wzór użytkowy uważa się za rozwiązanie użyteczne jeżeli pozwala ono na osiągnięcie celu mającego praktyczne znaczenie przy wytwarzaniu lub korzystaniu z wyrobu. Na wzór użytkowy udzielane jest prawo ochronne. Udzielenie prawa ochronnego na wzór użytkowy stwierdza się przez wydanie świadectwa ochronnego. Prawo to podlega wpisowi do rejestru wzorów użytkowych. Zakres przedmiotowy prawa ochronnego określają zastrzeżenia ochronne zawarte w opisie ochronnym wzoru użytkowego.

**Wynalazek** jest to nowe rozwiązanie o charakterze technicznym posiadające poziom wynalazczy i nadające się do przemysłowego stosowania, które nie jest częścią dotychczasowego stanu techniki. Przez stan techniczny rozumie się wszystko to, co zostało udostępnione do wiadomości powszechnej w formie pisemnego lub ustnego opisu, przez stosowanie, wystawianie lub ujawnienie w inny sposób. Za wynalazek nie uważa się:

- odkryć, teorii naukowych i metod matematycznych,
- wyrobów o charakterze jedynie estetycznym,
- planów, zasad i metod dotyczących działalności umysłowej lub gospodarczej oraz gier,
- wytworów, których niemożliwość wykorzystania może być wykazana w świetle powszechnie przyjętych i uznanych zasad nauki,
- programów do maszyn cyfrowych,
- przedstawienia informacji.

**Patent** jest to wyłączne prawo udzielone na wynalazek przez organ krajowy (w Polsce – Urząd Patentowy RP) lub międzynarodowy (Europejski Urząd Patentowy – patent europejski). Prawo przyznane jest osobie fizycznej lub prawnej do wyłącznego korzystania z wynalazku na określonym terytorium, przez 20 lat od daty zgłoszenia wynalazku, na warunkach wynikających z ustawy danego kraju lub z konwencji międzynarodowej.

W **wierszu 11** należy podać przychody ze sprzedaży licencji, bez uwzględniania licencji na standardowe oprogramowanie komputerowe.

Do **niestandardowego oprogramowania** są zaliczane wszystkie wykorzystywane przez jednostkę specjalistyczne programy takie jak m. in. komputerowe systemy zarządzania zapasami, sprzedażą, kontaktami z klientem, programy finansowo-księgowe, z wyłączeniem podstawowych pakietów oprogramowania powszechnie stosowanych przez większość użytkowników komputera np. pakiety Office, standardowe programy antywirusowe, systemy operacyjne itp.

W **wierszu 12** należy podać nakłady na zakup licencji, bez uwzględniania licencji na standardowe oprogramowanie komputerowe.

**W sprawozdaniu należy uwzględnić wszystkie prace B+R prowadzone przez jednostkę, tzn. zarówno prace własne jak i świadczone usługi badawcze.**

*Dziękujemy za wypełnienie i przesłanie formularza.*





**DZIAŁ 2. NAKŁADY WEWNĘTRZNE NA DZIAŁALNOŚĆ B+R I ŹRÓDŁA ICH FINANSOWANIA W 2013 R.**  
(w tysiącach zł ze znakiem po przecinku)

|  |   |                                  |                                       |
|--|---|----------------------------------|---------------------------------------|
| Nakłady wewnętrzne faktycznie poniesione (bez amortyzacji środków trwałych) (wiersze 02+05)  |   | 01                               |                                       |
| Nakłady bieżące ogółem <sup>e)</sup>   |   | 02                               |                                       |
| w tym:   | nakłady osobowe   | 03                               |                                       |
|  | koszty zarządzania informacją   | 04                               |                                       |
| Nakłady inwestycyjne na środki trwałe ogółem (wiersze 06+07+10)  |   | 05                               |                                       |
| z tego:  | budynki i lokale, obiekty inżynierii lądowej i wodnej oraz grunty (grupy KŚT 0, 1, 2) <sup>b)</sup>   | 06                               |                                       |
|  | maszyny i urządzenia techniczne (grupy KŚT 3-6) <sup>b)</sup> oraz narzędzia, przyrządy, ruchomości i wyposażenie (grupa KŚT 8) <sup>b)</sup> | 07                               |                                       |
|  | w tym zakup aparatury badawczej <sup>c)</sup>   | 08                               |                                       |
|  | w tym zakup aparatury badawczej z importu   | 09                               |                                       |
|  | środki transportu (grupa KŚT 7) <sup>b)</sup>   | 10                               |                                       |
| Z nakładów bieżących (wiersz 02) przypada na: <sup>d)</sup><br>(wiersze 11+12+13+14 = wiersz 02)   | badania naukowe   | podstawowe                       | 11                                    |
|  |   | stosowane                        | 12                                    |
|  |   | przemysłowe                      | 13                                    |
|  | prace rozwojowe   | 14                               |                                       |
| Z nakładów bieżących (wiersz 02) przypada na oprogramowanie utworzone na własny użytek wykorzystywane w działalności B+R   |   | 15                               |                                       |
| 0  |   | 1                                | 2                                     |
| Z nakładów wewnętrznych (bieżących i inwestycyjnych) poniesiono nakłady na:  |   | z nakładów bieżących (wiersz 02) | z nakładów inwestycyjnych (wiersz 05) |
| biotechnologię   |   | 16                               |                                       |
| nanotechnologię  |   | 17                               |                                       |
| Z nakładów wewnętrznych (bieżących i inwestycyjnych) przypada na środki otrzymane od:<br>(wiersze 18+20+21+22+23+24+33 rubryka 1 = wiersz 02,<br>wiersze 18+20+21+22+23+24+33 rubryka 2 = wiersz 05) |   | z nakładów bieżących (wiersz 02) | z nakładów inwestycyjnych (wiersz 05) |
| budżetu (MNiSW <sup>e)</sup> , MRR <sup>f)</sup> , innych resortów, JST <sup>g)</sup>  |   | 18                               |                                       |
| w tym udział środków krajowych w projektach współfinansowanych ze środków Unii Europejskiej  |   | 19                               |                                       |
| jednostek naukowych PAN <sup>h)</sup> i instytutów badawczych <sup>i)</sup>  |   | 20                               |                                       |
| krajowych szkół wyższych   |   | 21                               |                                       |
| krajowych przedsiębiorstw  |   | 22                               |                                       |
| krajowych prywatnych instytucji niedochodowych   |   | 23                               |                                       |
| środki pochodzące z zagranicy (wiersze 25+26+27+29+30+31+32)   |   | 24                               |                                       |
| z tego od:   | Komisji Europejskiej  | 25                               |                                       |
|  | organizacji międzynarodowych  | 26                               |                                       |
|  | przedsiębiorstw   | 27                               |                                       |
|  | w tym z krajów Unii Europejskiej  | 28                               |                                       |
|  | szkół wyższych  | 29                               |                                       |
|  | zagranicznych instytucji rządowych  | 30                               |                                       |
|  | prywatnych instytucji niedochodowych  | 31                               |                                       |
| pozostałych podmiotów  | 32  |                                  |                                       |
| środki własne  |   | 33                               |                                       |
| A. Proszę wypełnić załącznik nr 1  |   |                                  |                                       |
| B. Proszę wypełnić załącznik nr 2  |   |                                  |                                       |
| C. Proszę wypełnić załącznik nr 3  |   |                                  |                                       |

<sup>a)</sup> Bez kosztów zakupu lub wytworzenia aparatury naukowo-badawczej spełniającej kryteria zaliczania do środków trwałych niezbędnych do wykonania określonych prac B+R, lecz do czasu zakończenia tych prac, nieujętej w ewidencji środków trwałych jednostki. <sup>b)</sup> Według aktualnie obowiązującej Klasyfikacji Środków Trwałych (KST). <sup>c)</sup> Łącznie z nakładami na aparaturę wymienioną w przypisie a. <sup>d)</sup> Zgodnie z ustawą z dnia 30 kwietnia 2010 r. o zasadach finansowania nauki (Dz. U. Nr 96, poz. 615, z późn. zm.). <sup>e)</sup> Ministerstwo Nauki i Szkolnictwa Wyższego. <sup>f)</sup> Ministerstwo Rozwoju Regionalnego. <sup>g)</sup> Jednostki Samorządu Terytorialnego. <sup>h)</sup> Na podstawie ustawy z dnia 30 kwietnia 2010 r. o Polskiej Akademii Nauk (Dz. U. Nr 96, poz. 619, z późn. zm.). <sup>i)</sup> Na podstawie ustawy z dnia 30 kwietnia 2010 r. o instytutach badawczych (Dz. U. Nr 96, poz. 618, z późn. zm.).



**DZIAŁ 3. NAKŁADY ZEWNĘTRZNE NA DZIAŁALNOŚĆ B+R W 2013 R.***(w tysiącach zł ze znakiem po przecinku)*

|  |   |  |    |
|--|---|--|----|
| Nakłady zewnętrzne ogółem<br>(wiersze 02+10) |   | 01   |    |
| z tego przypadku na środki przekazane:       | podmiotom krajowym (wiersze 03+04+05+06+07+08+09)   |  | 02 |
|  | z tego:   | jednostkom naukowym PAN <sup>a)</sup> i instytutom badawczym <sup>b)</sup>     | 03 |
|  |   | szkołom wyższym  | 04 |
|  |   | przedsiębiorstwom  | 05 |
|  |   | w tym mikroprzedsiębiorstwom <sup>c)</sup>                                     | 06 |
|  |   | prywatnym instytucjom niedochodowym  | 07 |
|  |   | osobom fizycznym zatrudnionym na umowę zlecenie i umowę o dzieło <sup>d)</sup> | 08 |
|  |   | pozostałym podmiotom krajowym  | 09 |
|  |   | podmiotom zagranicznym (wiersze 11+12+13+14+15)                                |    |
|  | z tego:   | szkołom wyższym  | 11 |
|  |   | przedsiębiorstwom  | 12 |
|  |   | prywatnym instytucjom niedochodowym  | 13 |
|  |   | organizacjom międzynarodowym   | 14 |
|  |   | pozostałym podmiotom zagranicznym  | 15 |
|  | w tym przypadku na środki przekazane oddziałom (filiom) Państwa jednostki lub innym instytucjom polskim działającym na terenie: | Unii Europejskiej (z wyłączeniem Polski)                                       |    |
| poza Unią Europejską                         |   | 17   |    |

<sup>a)</sup> Na podstawie ustawy z dnia 30 kwietnia 2010 r. o Polskiej Akademii Nauk. <sup>b)</sup> Na podstawie ustawy z dnia 30 kwietnia 2010 r. o instytutach badawczych. <sup>c)</sup> Przedsiębiorstwa o liczbie pracujących poniżej 10 osób z PKD innym niż 72 (Badania naukowe i prace rozwojowe). <sup>d)</sup> Osobom, które wykonywały prace badawcze poza siedzibą zalecającego. Jeżeli prace, choćby częściowo, zostały wykonane w siedzibie zlecającego należy potraktować nakłady na te prace jako nakłady wewnętrzne i wykazać ich wartość w dziale 1 w wierszu 02.

**DZIAŁ 4. ZATRUDNIENI W DZIAŁALNOŚCI B+R I ICH WYNAGRODZENIA WEDŁUG POZIOMU WYKSZTAŁCENIA W 2013 R.**

| Wyszczególnienie                                       |                        | Liczba osób zatrudnionych w działalności B+R<br>(stan w dniu 31 XII 2013 r.) |               |  | Wynagrodzenia brutto <sup>a)</sup><br>pełnozatrudnionych ogółem<br><i>(w tysiącach zł ze znakiem po przecinku)</i> |
|--|------------------------|--|---------------|--|--|
|  |                        | ogółem   | w tym kobiety | liczba pełnozatrudnionych<br>(z rubryki 1) |  |
| 0  |                        | 1  | 2             | 3  | 4  |
| Ogółem (wiersze 02+03+04+05+06)                        | 01                     |  |               |  |  |
| Z tytułem naukowym profesora <sup>b)</sup>             | 02                     |  |               |  |  |
| Ze stopniem naukowym <sup>c)</sup>                     | doktora habilitowanego | 03   |               |  |  |
|  | doktora                | 04   |               |  |  |
| Pozostałe osoby z wykształceniem wyższym <sup>d)</sup> | 05                     |  |               |  |  |
| Z wykształceniem pozostałym                            | 06                     |  |               |  |  |

<sup>a)</sup> Pełne wynagrodzenia roczne (ze wszystkich rodzajów działalności jednostki, tzn. działalności B+R i działalności pozostałych). <sup>b)</sup> Łącznie z tytułem profesora sztuki (zgodnie z ustawą z dnia 14 marca 2003 r. o stopniach naukowych i tytule naukowym oraz o stopniach i tytule w zakresie sztuki (Dz. U. Nr 65, poz. 595, z późn. zm.)). <sup>c)</sup> Łącznie ze stopniem w zakresie sztuki (ustawa jak w przypisie b). <sup>d)</sup> Z tytułem zawodowym magistra, inżyniera, lekarza, licencjata oraz absolwenci kolegiów nauczycielskich i nauczycielskich kolegiów języków obcych.

**DZIAŁ 5. ZATRUDNIENI W DZIAŁALNOŚCI B+R WEDŁUG ZAWODÓW<sup>a)</sup>, WYKSZTAŁCENIA I GRUP WIEKU W 2013 R.**

| Wyszczególnienie   |   |                                   | Liczba osób zatrudnionych w działalności B+R<br>(stan w dniu 31 XII 2013 r.) |               |                             |               |                                   |               |                    |               |  |
|--|---|-----------------------------------|--|---------------|-----------------------------|---------------|-----------------------------------|---------------|--------------------|---------------|--|
|  |   |                                   | ogółem   | w tym kobiety | pracownicy naukowo-badawczy |               | technicy i pracownicy równorzędni |               | pozostały personel |               |  |
|  |   |                                   |  |               | ogółem                      | w tym kobiety | ogółem                            | w tym kobiety | ogółem             | w tym kobiety |  |
| 0  |   |                                   | 1  | 2             | 3                           | 4             | 5                                 | 6             | 7                  | 8             |  |
| Ogółem (wiersze 10+11+12+13+14+15)   |   |                                   | 01   |               |                             |               |                                   |               |                    |               |  |
| w tym:   | pełnozatrudnieni                                  |                                   | 02   |               |                             |               |                                   |               |                    |               |  |
|  | cudzoziemcy <sup>b)</sup>                         |                                   | 03   |               |                             |               |                                   |               |                    |               |  |
|  | w tym:  | z Europy                          |  | 04            |                             |               |                                   |               |                    |               |  |
|  |   | w tym z Unii Europejskiej         |  | 05            |                             |               |                                   |               |                    |               |  |
|  |   | z Ameryki Północnej               |  | 06            |                             |               |                                   |               |                    |               |  |
|  |   | z Ameryki Środkowej i Południowej |  | 07            |                             |               |                                   |               |                    |               |  |
|  |   | z Azji                            |  | 08            |                             |               |                                   |               |                    |               |  |
|  |   | z Afryki                          |  | 09            |                             |               |                                   |               |                    |               |  |
| z ogółem (wiersz 01) liczba osób w wieku:  | 24 lata i mniej                                   |                                   | 10   |               |                             |               |                                   |               |                    |               |  |
|  | 25-34   |                                   | 11   |               |                             |               |                                   |               |                    |               |  |
|  | 35-44   |                                   | 12   |               |                             |               |                                   |               |                    |               |  |
|  | 45-54   |                                   | 13   |               |                             |               |                                   |               |                    |               |  |
|  | 55-64   |                                   | 14   |               |                             |               |                                   |               |                    |               |  |
|  | 65 lat i więcej                                   |                                   | 15   |               |                             |               |                                   |               |                    |               |  |
| z ogółem (wiersz 01) liczba osób z wykształceniem                                | co najmniej ze stopniem doktora <sup>c)</sup>     |                                   | 16   |               |                             |               |                                   |               |                    |               |  |
|  | z pozostałym wykształceniem wyższym <sup>d)</sup> |                                   | 17   |               |                             |               |                                   |               |                    |               |  |
| Zatrudnienie w ekwiwalentach pełnego czasu pracy (EPC) (ze znakiem po przecinku) |   |                                   | 18   |               |                             |               |                                   |               |                    |               |  |
| w tym uczestnicy studiów doktoranckich   |   |                                   | 19   |               |                             |               |                                   |               |                    |               |  |

<sup>a)</sup> Zgodnie z klasyfikacją personelu B+R według zawodów opracowaną przez OECD. <sup>b)</sup> Naukowcy, którzy zawarli z placówką naukową umowę o przyjęciu w celu realizacji projektu badawczego (zgodnie z ustawą z dnia 13 czerwca 2003 r. o cudzoziemcach (Dz. U. z 2011 r. Nr 264 poz. 1573, z późn. zm., art. 60a-d)), nauczyciele akademicy zatrudnieni w uczelni (zgodnie z ustawą z dnia 27 lipca 2005 r. - Prawo o szkolnictwie wyższym (Dz. U. z 2012 r. poz. 572, z późn. zm.)), osoby z zezwoleniem na pracę, nieposiadające obywatelstwa polskiego (zgodnie z ustawą z dnia 20 kwietnia 2004 r. o promocji zatrudnienia i instytucjach rynku pracy (Dz. U. z 2013 r. poz. 674, z późn. zm.) oraz ustawą z dnia 13 czerwca 2003 r. o cudzoziemcach). <sup>c)</sup> Łącznie ze stopniem naukowym doktora habilitowanego oraz z tytułem naukowym profesora. <sup>d)</sup> Z tytułem zawodowym magistra, inżyniera, lekarza, licencjata oraz absolwenci kolegiów nauczycielskich i nauczycielskich kolegiów języków obcych.



**Załącznik nr 1 do formularza PNT-01/a za 2013 rok**

Proszę określić jaki % nakładów wewnętrznych ogółem na B+R (dział 2 wiersz 01) poniosła jednostka na rzecz poszczególnych dziedzin nauki:

| Lp.      | Dziedziny nauki:                                    | 1+2+3+4+5+6<br>= 100% |
|----------|---|-----------------------|
| <b>1</b> | <b>Nauki przyrodnicze</b>                           |                       |
| a        | matematyka  |                       |
| b        | informatyka   |                       |
| c        | fizyka  |                       |
| d        | chemia  |                       |
| e        | nauki o Ziemi i środowisku                          |                       |
| f        | biologia  |                       |
| g        | inne nauki przyrodnicze                             |                       |
|          |   |                       |
| <b>2</b> | <b>Nauki inżynieryjne i techniczne</b>              |                       |
| a        | inżynieria cywilna                                  |                       |
| b        | inżynieria elektryczna, elektroniczna i komputerowa |                       |
| c        | inżynieria mechaniczna                              |                       |
| d        | inżynieria chemiczna                                |                       |
| e        | inżynieria materiałowa                              |                       |
| f        | inżynieria medyczna                                 |                       |
| g        | inżynieria środowiskowa                             |                       |
| h        | biotechnologia środowiskowa                         |                       |
| i        | biotechnologia przemysłowa                          |                       |
| j        | nanotechnologia                                     |                       |
| k        | inne nauki techniczne i inżynieryjne                |                       |
|          |   |                       |
| <b>3</b> | <b>Nauki medyczne i nauki o zdrowiu</b>             |                       |
| a        | medycyna podstawowa                                 |                       |
| b        | medycyna kliniczna                                  |                       |
| c        | nauki o zdrowiu                                     |                       |
| d        | biotechnologia zdrowotna                            |                       |
| e        | inne nauki medyczne                                 |                       |
|          |   |                       |
| <b>4</b> | <b>Nauki rolnicze</b>                               |                       |
| a        | rolnictwo, leśnictwo i rybołówstwo                  |                       |
| b        | nauka o zwierzętach i nabiałe                       |                       |
| c        | nauki weterynaryjne                                 |                       |
| d        | biotechnologia rolnicza                             |                       |
| e        | inne nauki rolnicze                                 |                       |
|          |   |                       |
| <b>5</b> | <b>Nauki społeczne</b>                              |                       |
| a        | psychologia   |                       |
| b        | ekonomia i zarządzanie                              |                       |
| c        | pedagogika  |                       |
| d        | socjologia  |                       |
| e        | prawo   |                       |
| f        | politologia   |                       |
| g        | geografia społeczna i ekonomiczna                   |                       |
| h        | media i komunikowanie                               |                       |
| i        | inne nauki społeczne                                |                       |
|          |   |                       |
| <b>6</b> | <b>Nauki humanistyczne</b>                          |                       |
| a        | historia i archeologia                              |                       |
| b        | językoznawstwo i literaturoznawstwo                 |                       |
| c        | filozofia, etyka i religioznawstwo                  |                       |
| d        | sztuka (sztuki plastyczne, muzyka, historia sztuki) |                       |
| e        | inne nauki humanistyczne                            |                       |

**Załącznik nr 2 do formularza PNT-01/a za 2013 rok**

Proszę określić jaki % nakładów wewnętrznych ogółem na B+R (dział 2 wiersz 01) poniosła jednostka na rzecz poszczególnych rodzajów działalności gospodarczej:

| Lp. | Rodzaje działalności gospodarczej   | Symbole wg PKD 2007                    | = 100% |
|-----|---|--|--------|
| 1   | Rolnictwo, leśnictwo, łowiectwo i rybactwo  | 01+02+03                               |        |
| 2   | Górnictwo i wydobywanie   | 05+06+07+08+09                         |        |
| 3   | Produkcja artykułów spożywczych; Produkcja napojów  | 10+11                                  |        |
| 4   | Produkcja wyrobów tytoniowych   | 12                                     |        |
| 5   | Produkcja wyrobów tekstylnych   | 13                                     |        |
| 6   | Produkcja odzieży   | 14                                     |        |
| 7   | Produkcja skór i wyrobów ze skór wyprawionych   | 15                                     |        |
| 8   | Produkcja wyrobów z drewna oraz korka, z wyłączeniem mebli; produkcja wyrobów ze słomy i materiałów używanych do wyplatania   | 16                                     |        |
| 9   | Produkcja papieru i wyrobów z papieru   | 17                                     |        |
| 10  | Poligrafia i reprodukcja zapisanych nośników informacji   | 18                                     |        |
| 11  | Wytwarzanie i przetwarzanie koksu i produktów rafinacji ropy naftowej   | 19                                     |        |
| 12  | Produkcja chemikaliów i wyrobów chemicznych   | 20                                     |        |
| 13  | Produkcja podstawowych substancji farmaceutycznych oraz leków i pozostałych wyrobów farmaceutycznych  | 21                                     |        |
| 14  | Produkcja wyrobów z gumy i tworzyw sztucznych   | 22                                     |        |
| 15  | Produkcja wyrobów z pozostałych mineralnych surowców niemetalicznych  | 23                                     |        |
| 16  | Produkcja metali  | 24                                     |        |
| 17  | Produkcja broni i amunicji  | 25.4                                   |        |
| 18  | Produkcja metalowych wyrobów gotowych, z wyłączeniem maszyn i urządzeń (bez Produkcji broni i amunicji)   | 25.1+25.2+25.3+<br>25.5+25.6+25.7+25.9 |        |
| 19  | Produkcja elektronicznych elementów i obwodów drukowanych   | 26.1                                   |        |
| 20  | Produkcja komputerów i urządzeń peryferyjnych   | 26.2                                   |        |
| 21  | Produkcja sprzętu (tele)komunikacyjnego   | 26.3                                   |        |
| 22  | Produkcja elektronicznego sprzętu powszechnego użytku   | 26.4                                   |        |
| 23  | Produkcja instrumentów i przyrządów pomiarowych, kontrolnych i nawigacyjnych; produkcja zegarków i zegarów  | 26.5                                   |        |
| 24  | Produkcja urządzeń napromieniowujących, sprzętu elektromedycznego i elektroterapeutycznego  | 26.6                                   |        |
| 25  | Produkcja instrumentów optycznych i sprzętu fotograficznego   | 26.7                                   |        |
| 26  | Produkcja magnetycznych i optycznych niezapisanych nośników informacji  | 26.8                                   |        |
| 27  | Produkcja urządzeń elektrycznych  | 27                                     |        |
| 28  | Produkcja maszyn i urządzeń gdzie indziej niesklasyfikowana   | 28                                     |        |
| 29  | Produkcja pojazdów samochodowych, przyczep i naczep, z wyłączeniem motocykli  | 29                                     |        |
| 30  | Produkcja statków i łodzi   | 30.1                                   |        |
| 31  | Produkcja lokomotyw kolejowych oraz taboru szynowego  | 30.2                                   |        |
| 32  | Produkcja statków powietrznych, statków kosmicznych i podobnych maszyn  | 30.3                                   |        |
| 33  | Produkcja wojskowych pojazdów bojowych  | 30.4                                   |        |
| 34  | Produkcja sprzętu transportowego, gdzie indziej niesklasyfikowana   | 30.9                                   |        |
| 35  | Produkcja mebli   | 31                                     |        |
| 36  | Produkcja urządzeń, instrumentów oraz wyrobów medycznych, włączając dentystyczne  | 32.5                                   |        |
| 37  | Pozostała produkcja wyrobów (bez Produkcji urządzeń, instrumentów oraz wyrobów medycznych, włączając dentystyczne)  | 32.1+32.2+32.3+<br>32.4+32.9           |        |
| 38  | Naprawa, konserwacja i instalowanie maszyn i urządzeń   | 33                                     |        |
| 39  | Wytwarzanie i zaopatrywanie w energię elektryczną, gaz, parę wodną, gorącą wodę i powietrze do układów klimatyzacyjnych; Pobór, uzdatnianie i dostarczanie wody   | 35+36                                  |        |
| 40  | Odprowadzanie i oczyszczanie ścieków; Działalność związana ze zbieraniem, przetwarzaniem i unieszkodliwianiem odpadów; odzysk surowców; Działalność związana z rekultywacją i pozostała działalność usługowa związana z gospodarką odpadami | 37+38+39                               |        |
| 41  | Budownictwo   | 41+42+43                               |        |
| 42  | Handel hurtowy i detaliczny; naprawa pojazdów samochodowych, włączając motocykle  | 45+46+47                               |        |
| 43  | Transport i gospodarka magazynowa   | 49+50+51+52+53                         |        |
| 44  | Działalność związana z zakwaterowaniem i usługami gastronomicznymi  | 55+56                                  |        |
| 45  | Działalność wydawnicza; Działalność związana z produkcją filmów, nagrań wideo, programów telewizyjnych, nagrań dźwiękowych i muzycznych; Nadawanie programów ogólnodostępnych i abonentowych  | 58+59+60                               |        |
| 46  | Telekomunikacja   | 61                                     |        |
| 47  | Działalność związana z oprogramowaniem i doradztwem w zakresie informatyki oraz działalność powiązana   | 62                                     |        |
| 48  | Działalność usługowa w zakresie informacji  | 63                                     |        |

|    |   |                   |  |
|----|---|-------------------|--|
| 49 | Działalność finansowa i ubezpieczeniowa   | 64+65+66          |  |
| 50 | Działalność związana z obsługą rynku nieruchomości  | 68                |  |
| 51 | Działalność prawnicza, rachunkowo-księgowa i doradztwo podatkowe; Działalność firm centralnych (head offices); doradztwo związane z zarządzaniem  | 69+70             |  |
| 52 | Działalność w zakresie architektury i inżynierii; badania i analizy techniczne  | 71                |  |
| 53 | Badania naukowe i prace rozwojowe w dziedzinie nauk przyrodniczych i technicznych   | 72.1              |  |
| 54 | Badania naukowe i prace rozwojowe w dziedzinie nauk społecznych i humanistycznych   | 72.2              |  |
| 55 | Reklama, badanie rynku i opinii publicznej; Pozostała działalność profesjonalna, naukowa i techniczna; Działalność weterynaryjna  | 73+74+75          |  |
| 56 | Działalność w zakresie usług administrowania i działalność wspierająca  | 77+78+79+80+81+82 |  |
| 57 | Administracja publiczna i obrona narodowa; obowiązkowe zabezpieczenie społeczne; Edukacja   | 84+85             |  |
| 58 | Opieka zdrowotna  | 86                |  |
| 59 | Pomoc społeczna z zakwaterowaniem; Pomoc społeczna bez zakwaterowania   | 87+88             |  |
| 60 | Działalność związana z kulturą, rozrywką i rekreacją  | 90+91+92+93       |  |
| 61 | Pozostała działalność usługowa; Gospodarstwa domowe zatrudniające pracowników; Gospodarstwa domowe produkujące wyroby i świadczące usługi na własne potrzeby; Organizacje i zespoły eksterytorialne | 94+95+96+97+98+99 |  |
| 62 | Nakłady niededykowane konkretnej działalności   | x                 |  |

### Załącznik nr 3 do formularza PNT-01/a za 2013 rok

Proszę określić jaki % nakładów wewnętrznych ogółem na B+R (dział 2 wiersz 01) poniosła jednostka na poszczególne cele społeczno-ekonomiczne:

| Lp. | Klasyfikacja NABS <sup>a)</sup> 2007                   | 1+2+3+4+5+6+7+8+9+10+11+12+13<br>= 100% |
|-----|--|---|
| 1   | Eksploracja i eksploatacja Ziemi                       |   |
| 2   | Środowisko   |   |
| 3   | Eksploracja i eksploatacja przestrzeni kosmicznej      |   |
| 4   | Transport, telekomunikacja i inne infrastruktury       |   |
| 5   | Energia  |   |
| 6   | Produkcja i technologia przemysłowa                    |   |
| 7   | Zdrowie  |   |
| 8   | Rolnictwo  |   |
| 9   | Edukacja   |   |
| 10  | Kultura, rekreacja, religia i środki masowego przekazu |   |
| 11  | Systemy, struktury i procesy polityczne i społeczne    |   |
| 12  | Ogólny postęp wiedzy                                   |   |
| 13  | Obronność  |   |

<sup>a)</sup> Klasyfikacja celów społeczno-ekonomicznych.

## Objaśnienia do formularza PNT01/a

**Sprawozdanie o działalności badawczej i rozwojowej (B+R)** służy do oceny potencjału naukowo-badawczego kraju. Obejmuje ono informacje w ujęciu dostosowanym do standardów międzynarodowych, zawartych w podręczniku *Frascati Manual*, stosowanych w krajach członkowskich OECD i UE (decyzja nr 1608/2003/WE Parlamentu Europejskiego i Rady z dnia 22 lipca 2003 r. w sprawie sporządzania i rozwoju statystyk Wspólnoty z zakresu nauki i techniki (Tekst mający znaczenie dla EOG) (Dz. Urz. UE L 230 z 16.09.2003, str. 1; Dz. Urz. UE Polskie wydanie specjalne, rozdz. 13, t. 31, str. 443)).

**Działalność badawcza i rozwojowa** (badania naukowe i prace rozwojowe) jest to systematycznie prowadzona praca twórcza, podjęta dla zwiększenia zasobu wiedzy, w tym wiedzy o człowieku, kulturze i społeczeństwie, jak również dla znalezienia nowych zastosowań dla tej wiedzy. Działalność badawcza i rozwojowa obejmuje:

### 1) badania naukowe:

- a) badania podstawowe – oryginalne prace badawcze eksperymentalne lub teoretyczne podejmowane przede wszystkim w celu zdobywania nowej wiedzy o podstawach zjawisk i obserwowalnych faktów bez nastawienia na bezpośrednie praktyczne zastosowanie lub użytkowanie,
- b) badania stosowane – prace badawcze podejmowane w celu zdobycia nowej wiedzy, zorientowane przede wszystkim na zastosowanie w praktyce,
- c) badania przemysłowe – badania mające na celu zdobycie nowej wiedzy oraz umiejętności w celu opracowywania nowych produktów, procesów i usług lub wprowadzania znaczących ulepszeń do istniejących produktów, procesów i usług. Badania te obejmują tworzenie elementów składowych systemów złożonych, szczególnie do oceny przydatności technologii rodzajowych, z wyjątkiem prototypów objętych zakresem prac rozwojowych;

### 2) prace rozwojowe – nabywanie, łączenie, kształtowanie i wykorzystywanie dostępnej aktualnie wiedzy i umiejętności z dziedziny nauki, technologii i działalności gospodarczej oraz innej wiedzy i umiejętności do planowania produkcji oraz tworzenia i projektowania nowych, zmienionych lub ulepszonych produktów, procesów i usług, w szczególności:

- a) tworzenie projektów, rysunków, planów oraz innej dokumentacji do tworzenia nowych produktów, procesów i usług, pod warunkiem że nie są one przeznaczone do celów komercyjnych,
- b) opracowywanie prototypów o potencjalnym wykorzystaniu komercyjnym oraz projektów pilotażowych, w przypadkach gdy prototyp stanowi końcowy produkt komercyjny, a jego produkcja wyłącznie do celów demonstracyjnych i walidacyjnych jest zbyt kosztowna; w przypadku gdy projekty pilotażowe lub demonstracyjne mają być następnie wykorzystywane do celów komercyjnych, wszelkie przychody uzyskane z tego tytułu należy odjąć od kwoty kosztów kwalifikowanych pomocy publicznej,
- c) działalność związana z produkcją eksperymentalną oraz testowaniem produktów, procesów i usług, pod warunkiem że nie są one wykorzystywane komercyjnie.

Prace rozwojowe **nie obejmują** rutynowych i okresowych zmian wprowadzanych do produktów, linii produkcyjnych, procesów wytwórczych, istniejących usług oraz innych operacji w toku, nawet jeżeli takie zmiany mają charakter ulepszeń;

### Przykłady działalności badawczej i rozwojowej:

- 1) w zakresie górnictwa i prac geologiczno-poszukiwawczych:
  - pomiary terenu stanowiące integralną część projektu B+R dotyczącego zjawisk geologicznych,
  - opracowanie nowych lub znacznie udoskonalonych metod i wyposażenia służącego zdobywaniu danych, przetwarzaniu i analizie zgromadzonych danych oraz ich interpretacji;
- 2) projektowanie, konstruowanie oraz testowanie prototypów;
- 3) konstrukcja i eksploatacja instalacji próbnych;
- 4) plany i rysunki mające na celu określenie procedur, specyfikacji technicznych i cech eksploatacyjnych niezbędnych do tworzenia koncepcji, opracowywania i produkcji nowych wyrobów bądź procesów wytwórczych;
- 5) w zakresie medycyny:
  - badania kliniczne (fazy 1, 2, 3 badań klinicznych oraz faza 4, tylko wtedy kiedy przynosi dalsze postępy naukowe lub techniczne),
  - celowe badanie konkretnych przypadków zejść śmiertelnych w celu ustalenia skutków ubocznych określonych metod leczenia raka,
  - specjalny program badania krwi w związku z wprowadzeniem nowego leku;
- 6) badania nowych metod pomiaru, np. temperatury, w tym także badania i opracowywanie nowych systemów i technik interpretacji danych;
- 7) w zakresie oprogramowania komputerowego:
  - prace B+R prowadzące do opracowania nowych twierdzeń i algorytmów w zakresie informatyki teoretycznej,



- rozwój informatyki na poziomie systemów operacyjnych, języków programowania, zarządzania danymi, oprogramowania komunikacyjnego oraz narzędzi służących do tworzenia oprogramowania,
  - rozwój technologii związanych z Internetem,
  - badania metod projektowania, rozwijania, instalowania i utrzymywania oprogramowania,
  - rozwijanie oprogramowania prowadzące do postępów w zakresie ogólnych koncepcji przechwytywania, przekazywania, gromadzenia, wydobywania informacji, manipulowania informacjami lub ich prezentowania,
  - prace rozwojowe ukierunkowane na wypełnienie luk w wiedzy technicznej, będące niezbędnym krokiem w procesie tworzenia programu lub systemu,
  - prace B+R dotyczące narzędzi lub technik związanych z oprogramowaniem w wyspecjalizowanych obszarach informatyki (przetwarzanie obrazów, prezentacja danych geograficznych, rozpoznawanie pisma, sztuczna inteligencja i inne);
- 8) w innych rodzajach działalności usługowej:
- analiza wpływu zmian gospodarczych i społecznych na konsumpcję i sposoby spędzania wolnego czasu,
  - opracowywanie nowych metod pomiaru oczekiwań i preferencji konsumentów,
  - opracowywanie nowych metod i narzędzi sondażowych,
  - opracowanie procedur trackingu i śledzenia (logistyka),
  - badania nad nowymi koncepcjami podróżowania i spędzania urlopu, otwieranie prototypowych i pilotażowych formatów sklepów.

Do **pracujących zalicza** się:

- 1) osoby zatrudnione na podstawie stosunku pracy lub stosunku służbowego (tj. umowy o pracę, powołania, wyboru lub mianowania);
- 2) pracodawców i pracujących na własny rachunek:
  - a) właścicieli i współwłaścicieli łącznie z bezpłatnie pomagającymi członkami ich rodzin,
  - b) osoby pracujące na własny rachunek, np. osoby wykonujące wolne zawody (tj. architekt, lekarz, adwokat, itp.);
- 3) agentów pracujących na podstawie umów agencyjnych;
- 4) osoby wykonujące pracę nakładczą;
- 5) członków spółdzielni produkcji rolniczej.

Do **pracujących nie zalicza** się:

- 1) osób wykonujących pracę na podstawie umowy zlecenia lub umowy o dzieło;
- 2) osób zatrudnionych na podstawie umowy o pracę w celu przygotowania zawodowego;
- 3) uczniów szkół dla niepracujących oraz słuchaczy szkół wyższych odbywających praktyki wakacyjne lub dyplomowe;
- 4) osób korzystających z urlopów bezpłatnych w wymiarze powyżej 3 miesięcy (nieprzerwanie);
- 5) osób korzystających z urlopów wychowawczych w wymiarze powyżej 3 miesięcy (nieprzerwanie);
- 6) osób przebywających na świadczeniach rehabilitacyjnych;
- 7) osób odbywających zasadniczą służbę wojskową.

## **Dział 1. Środki asygnowane na badania naukowe i prace rozwojowe**

W **dziale 1** podaje się dane z **budżetu** przeznaczone na działalność badawczą i rozwojową. Należy odszukać w budżecie wszystkie pozycje związane z badaniami i pracami rozwojowymi (w tym zlecenie prototypów), a następnie dokonać pomiaru lub oszacować część przypadającą na B+R w kategoriach środków finansowych.

### **Procedury szacowania środków asygnowanych:**

#### **1) dotyczące roku sprawozdawczego:**

Procedura 1 - należy podać faktyczne kwoty wydatkowane (kwoty wypłacone w trakcie roku sprawozdawczego);

Procedura 2 - o ile procedura 1 nie wskazała na wszystkie środki należy podać kwoty wynikające ze zobowiązań.

Procedura 3 - o ile poprzednie procedury nie wskazały na wszystkie środki należy podać ostateczną wysokość środków wyasygnowanych z budżetu (wielkości uchwalone po zmianach budżetu w ciągu roku).

#### **2) dotyczące roku bieżącego:**

Procedura 1 - należy podać projekt budżetu (dane liczbowe na kolejny rok);

Procedura 2 - o ile procedura 1 nie wskazała na wszystkie środki należy podać prognozy budżetowe (wstępne dane liczbowe żądane przez ministerstwa, szczególnie na potrzeby rozmów międzyresortowych);

Procedura 3 - o ile poprzednie procedury nie wskazały na wszystkie środki należy podać prognozy (szacunki dotyczące finansowania przed rozpoczęciem debaty nad budżetem).

## **Dział 2. Nakłady wewnętrzne na działalność B+R i źródła ich finansowania w 2013 r.**

W **dziale 2** należy wykazać nakłady finansowe poniesione w roku sprawozdawczym **wyłącznie na działalność B+R wykonaną wewnątrz jednostki sprawozdawczej**.

W dziale tym **nie należy** uwzględniać nakładów związanych z innymi rodzajami działalności prowadzonymi przez jednostkę, takimi jak: działalność wspomagająca badania, produkcyjna i usługowa.

W **wierszu 01** podaje się **nakłady wewnętrzne**, poniesione w roku sprawozdawczym **na prace B+R wykonane w jednostce sprawozdawczej**, niezależnie od źródła pochodzenia wydatkowanych środków.

Nakłady wewnętrzne na prace B+R obejmują:

- 1) nakłady bieżące;
- 2) nakłady inwestycyjne na środki trwałe

– **w części, w jakiej dotyczą działalności B+R.**

Nakłady wewnętrzne podaje się w **wysokości faktycznie poniesionych kosztów**, nawet jeśli ich aktualna wartość mogłaby być niższa z powodu ulg czy rabatów przyznanych po wykonaniu prac B+R.

Nakłady wewnętrzne nie obejmują amortyzacji środków trwałych oraz podatku VAT.

W **wierszu 02** podaje się **nakłady bieżące** ogółem poniesione w roku sprawozdawczym **wyłącznie na działalność B+R**. Nakłady bieżące obejmują:

- 1) nakłady osobowe;
- 2) koszty zarządzania informacją;
- 3) koszty zużycia materiałów, przedmiotów nietrwałych i energii;
- 4) koszty zakupu książek, czasopism, materiałów źródłowych, subskrypcji bibliotecznych, członkostwa w towarzystwach naukowych itp.;
- 5) koszty usług pośrednich obejmujące: obróbkę obcą, usługi transportowe, remontowe, ochroniarskie, bankowe, pocztowe, telekomunikacyjne, informatyczne, wydawnicze, komunalne itp.;
- 6) koszty podróży służbowych;
- 7) pozostałe koszty obejmujące w szczególności podatki i opłaty obciążające koszty działalności i zyski;
- 8) ubezpieczenia majątkowe

– **w części, w jakiej dotyczą działalności B+R.**

Do nakładów bieżących **nie należy zaliczać** kosztów zakupu lub wytworzenia aparatury naukowo-badawczej spełniającej kryteria zaliczania do środków trwałych niezbędnych do wykonania określonych prac B+R, do czasu zakończenia tych prac, nieujętej w ewidencji środków trwałych jednostki.

W **wierszu 03** podaje się **nakłady osobowe** poniesione przez jednostkę w roku sprawozdawczym **wyłącznie na działalność B+R**. Nakłady osobowe obejmują:

- 1) wynagrodzenia brutto:
    - wynagrodzenia osobowe – należne m.in. z tytułu stosunku pracy lub stosunku służbowego, z tytułu umowy o pracę nakładczą – obejmujące m.in.: wynagrodzenia zasadnicze, dodatki za staż pracy oraz inne dodatki, premie i nagrody regulaminowe i uznaniowe, dodatki za pracę w godzinach nadliczbowych, nagrody jubileuszowe, odprawy rentowe i emerytalne, ekwiwalenty pieniężne za niewykorzystany urlop wypoczynkowy i inne;
    - wynagrodzenia bezosobowe – wypłacane m.in. na podstawie umowy zlecenia lub umowy o dzieło, również uczestnikom studiów doktoranckich;
    - honoraria – wynagrodzenia z tytułu korzystania lub rozporządzania prawami autorskimi lub prawami pokrewnymi, w tym m.in. wynagrodzenia za opracowania naukowe i badawczo-rozwojowe;
    - dodatkowe wynagrodzenia roczne dla pracowników jednostek sfery budżetowej;
    - wypłaty z tytułu udziału w zysku lub w nadwyżce bilansowej – dotyczy przedsiębiorstw z działu 72 PKD;
  - 2) narzuty na wynagrodzenia obciążające zgodnie z przepisami pracodawcę – składki z tytułu ubezpieczenia społecznego, składki na Fundusz Pracy i Fundusz Gwarantowanych Świadczeń Pracowniczych;
  - 3) stypendia naukowe uczestników studiów doktoranckich
- **proporcjonalnie do czasu pracy poświęconego na B+R.**

Do nakładów osobowych **nie należy wliczać** kosztów pracy osób świadczących usługi pośrednie, nieuwzględnianych w danych o personelu B+R (np. pracowników ochrony i konserwacji, bibliotek centralnych, wydziałów informatycznych). Koszty te w części przypadającej na działalność B+R są włączane do nakładów bieżących, wykazywanych w wierszu 02.

W **wierszu 04** podaje się **koszty zarządzania informacją**, a więc nakłady poniesione przez jednostkę w roku sprawozdawczym związane z gromadzeniem, przetworzeniem oraz upowszechnieniem wyników prac związanych z działalnością B+R. Nakłady te obejmują koszty funkcjonowania bibliotek, archiwów, wydawnictw, muzeów oraz infrastruktury informatycznej (rozwiązań sprzętowo-programowych i organizacyjnych) **w części przypadającej na działalność B+R.**

W **wierszu 05** podaje się **nakłady inwestycyjne** ogółem poniesione w roku sprawozdawczym na środki trwałe związane z działalnością B+R.

W **wierszach 06, 07 i 10** podaje się nakłady inwestycyjne według rodzajów środków trwałych. W wierszach tych należy podać informacje o nakładach na nowe środki trwałe, nakładach na zakup (przejęcie) używanych środków trwałych oraz na pierwsze wyposażenie inwestycji niezaliczane do środków trwałych, a nabyte ze środków inwestycyjnych. Do klasyfikowania nakładów inwestycyjnych według rodzajów środków trwałych należy posługiwać się aktualnie obowiązującą Klasyfikacją Środków Trwałych (KŚT).

Wartość nakładów inwestycyjnych powinna obejmować zarówno nakłady na środki trwałe związane z działalnością B+R **oddane do użytku** w roku sprawozdawczym, jak i nakłady poniesione w tym okresie na **inwestycje niezakończone** (tj. na przyszłe środki trwałe związane z działalnością B+R).

W **wierszu 08** należy podać wartość zakupu w roku sprawozdawczym aparatury naukowo-badawczej zaliczonej do środków trwałych, łącznie z aparaturą spełniającą kryteria zaliczania do środków trwałych.

W **wierszach 11–14** podaje się nakłady bieżące przypadające na: badania naukowe (podstawowe, stosowane, przemysłowe) i prace rozwojowe.

W **wierszu 15** podaje się wysokość **nakładów poniesionych na oprogramowanie utworzone na własny użytek** wykorzystywane w działalności B+R. Do nakładów tych zalicza się wszystkie koszty netto poniesione na etapach: analizy funkcjonalności, analiz szczegółowych, programowania, testów, tworzenia dokumentacji, uwzględniając następujące rodzaje tych kosztów:

- wydatki netto na wykorzystane materiały i usługi;
- wynagrodzenia brutto (z punktu widzenia pracodawcy, tzn. zawierające także świadczenia na rzecz pracowników) i inne koszty osobowe związane z zatrudnieniem personelu bezpośrednio zaangażowanego w tworzenie oprogramowania;
- inne wydatki netto bezpośrednio związane z wytwarzaniem;
- koszty ogólne netto, które mogą być określone i uzasadnione.

Na takich samych zasadach należy także oszacować koszty związane z modyfikacjami zakupionego na zewnątrz oprogramowania dokonanymi we własnym zakresie, jeżeli wartość tych modyfikacji przekracza 2000 zł netto. Nie należy uwzględniać kosztu zakupionego oprogramowania, które zostało następnie zmodyfikowane, ani wytworzonych we własnym zakresie programów, które były potem sprzedawane na zewnątrz (jako osobny produkt lub jako dodatek do innych).

W **wierszu 16** podaje się nakłady wewnętrzne (bieżące i inwestycyjne) poniesione przez jednostkę w roku sprawozdawczym na **biotechnologię**. Dane zawarte w wierszu 16 rubryce 1 muszą być zgodne z danymi wykazanymi w sprawozdaniu MN-01 w dziale 3 wierszu 1.2., natomiast dane zawarte w wierszu 16 rubryce 2 muszą być zgodne z danymi wykazanymi w sprawozdaniu MN-01 w dziale 3 wierszu 1.1.

Biotechnologia związana jest ze zmianą materii żywej i nieożywionej poprzez wykorzystanie organizmów żywych, ich części, bądź pochodzących od nich produktów, a także modeli procesów biologicznych w celu tworzenia wiedzy, dóbr i usług, w szczególności z wykorzystaniem technik:

- DNA/RNA (genomika, farmakogenomika, sondy DNA, inżynieria genetyczna, sekwencjonowanie/synteza/amplifikacja DNA/RNA, ekspresja genów, technologia antysensowna);
- białka i inne makrocząstki (sekwencjonowanie/synteza/inżynieria białek i peptydów, poprawa metod transportu dużych cząsteczek leków, proteomika, izolacja i oczyszczanie, przekazywanie sygnałów, identyfikacja receptorów komórkowych);
- komórki, kultury komórkowe i inżynieria komórkowa (kultury komórkowe i tkankowe, inżynieria tkankowa, fuzja komórkowa, szczepionki i immunizacja, manipulacje na zarodkach);
- techniki procesów biotechnologicznych (biosynteza z wykorzystaniem bioreaktorów, bioinżynieria, biokataliza, bioprosowanie, bioługowanie, biospulchnianie, wybielanie za pomocą środków biologicznych, bioodsiarzanie, bioremediacja, biofiltracja);
- geny i wektory RNA (terapia genowa, wektory wirusowe);
- bioinformatyka (tworzenie genomowych/białkowych baz danych, modelowanie złożonych procesów biologicznych, biologia systemowa);
- nanobiotechnologia (zastosowanie narzędzi i procesów nano-/mikroproduktów do konstrukcji urządzeń do badań biosystemów oraz w transporcie leków, udoskonalenia diagnostyki itd.).

W **wierszu 17** podaje się nakłady wewnętrzne (bieżące i inwestycyjne) poniesione przez jednostkę w roku sprawozdawczym na **nanotechnologię**.

Nanotechnologia związana jest z projektowaniem i wytwarzaniem struktur, których przynajmniej jeden rozmiar jest poniżej 100 nm i które posiadają nowe własności wynikające z nanorozmiaru. Prace B+R w dziedzinie nanotechnologii dotyczą zarówno nanomateriałów (ich produkcji i właściwości), jak i nanoprosów.

W **wierszach 18–33** podaje się nakłady wewnętrzne faktycznie poniesione w roku sprawozdawczym na działalność B+R według źródeł pochodzenia tych środków.

W **wierszu 18** należy wykazać środki na prace B+R pochodzące z budżetu państwa (minister właściwy do spraw nauki i inne resorty) ze wszystkich strumieni finansowania (finansowanie: działalności statutowej, kosztów realizacji inwestycji służących potrzebom badań naukowych lub prac rozwojowych, projektów badawczych itd.) oraz budżetów Jednostek Samorządu Terytorialnego.

W **wierszu 19** należy podać wartość środków krajowych otrzymanych z budżetu, które były wydatkowane w projektach współfinansowanych także ze środków Unii Europejskiej.

W **wierszach 20–23** należy podać środki otrzymane za prace B+R od instytucji krajowych: jednostek naukowych PAN i instytutów badawczych, szkół wyższych, przedsiębiorstw i prywatnych instytucji niedochodowych (patrz objaśnienia do wiersza 23).

Podając dane w **wierszach 20–23**, należy kierować się **pierwotnym pochodzeniem środków**. Oznacza to, że w wierszach tych należy podawać tylko te spośród środków otrzymanych od wymienionych w sprawozdaniu instytucji, które były środkami własnymi tych instytucji (patrz objaśnienia do wiersza 33). Środki, które jednostka sprawozdawcza uzyskała za prace B+R jako podwykonawca, lecz które to środki instytucje zamawiające otrzymały, np. z budżetu państwa, należy wykazać w wierszu 18 jako środki budżetowe.

W **wierszu 23** podaje się środki finansowe wydatkowane w roku sprawozdawczym na prace B+R, pochodzące od prywatnych instytucji niedochodowych, tzn. instytucji nienastawionych na zysk. Do prywatnych instytucji niedochodowych zalicza się fundacje (np. Fundacja na rzecz Nauki Polskiej), partie polityczne, związki zawodowe, związki konsumentów, towarzystwa i stowarzyszenia (zawodowe, naukowe, religijne itp.) oraz osoby fizyczne i organizacje zajmujące się promocją, finansowaniem lub innymi formami wspomagania badań naukowych.

W **wierszu 24** należy podać środki otrzymane z organizacji międzynarodowych i instytucji zagranicznych, w tym środki na projekty badawcze realizowane w zakresie: programów ramowych Unii Europejskiej (*the EU Framework Programms for Research and Technological Development*), programu EUREKA (*European Research Coordination Agency – the EUREKA initiative*), programu COST (*European Cooperation in the Field of Scientific and Technical Research*) itp. w części, w której są finansowane ze środków Unii Europejskiej i wydatkowane w roku sprawozdawczym na prace B+R.

W **wierszu 25** należy podać środki pozyskane z Unii Europejskiej, w tym wartość środków unijnych w realizowanych projektach.

W **wierszu 33** podaje się **środki własne** jednostki wydatkowane w roku sprawozdawczym **na działalność B+R**. Przez środki własne należy rozumieć środki finansowe uzyskane ze sprzedaży patentów, praw ochronnych, licencji na stosowanie wynalazków i wzorów użytkowych, projektów racjonalizatorskich stanowiących własność jednostki oraz innych osiągnięć naukowych i technicznych, prac z zakresu działalności ogólnotechnicznej, prac wdrożeniowych (w tym nadzoru autorskiego) i produkcji doświadczalnej, unikatowych urządzeń, aparatury i przedmiotów majątkowych oraz środki z odpłatnej działalności diagnostycznej, leczniczej, rehabilitacyjnej, artystycznej, doświadczalnej itp. oraz z pozostałej działalności gospodarczej i usługowej, a także środki z udziałów w działalności podmiotów gospodarczych, środki z darowizn, zapisów, spadków i ofiarności publicznej oraz z odsetek od lokat bankowych, jak również środki pozyskane z kredytów komercyjnych.

W **załączniku nr 2** w wierszach 1–61 należy wykazać część nakładów wewnętrznych poniesionych na prace B+R wykonane w jednostce **na zlecenie podmiotów gospodarczych**, w tym także na zlecenie instytutów i jednostek naukowych PAN. Wówczas wykazywaną część nakładów należy przypisać PKD zleciennodawcy.

Pozostałe nakłady należy wykazać w wierszu 62.

### **Dział 3. Nakłady zewnętrzne na działalność B+R w 2013 r.**

W **wierszu 01** podaje się **nakłady zewnętrzne** poniesione w roku sprawozdawczym **wyłącznie na prace B+R wykonane poza jednostką** sprawozdawczą przez innych wykonawców (podwykonawców) krajowych i zagranicznych.

W **wierszach 02–16** podaje się nakłady zewnętrzne według kierunków ich wydatkowania.

W **wierszu 06** należy podać nakłady zewnętrzne przekazane mikroprzedsiębiorstwom z PKD innym niż 72.

**Mikroprzedsiębiorstwo** jest to przedsiębiorstwo o liczbie pracujących poniżej 10 osób, a jego roczny obrót nie przekracza 2 milionów euro lub całkowity bilans roczny nie przekracza 2 milionów euro.

### **Dział 4. Zatrudnieni w działalności B+R i ich wynagrodzenia według poziomu wykształcenia w 2013 r.**

Do personelu B+R należy zaliczyć wszystkie osoby zatrudnione bezpośrednio przy pracach B+R oraz osoby zapewniające bezpośrednią obsługę, np. kierownicy prac B+R, pracownicy administracyjni i biurowi.

W **dziale 4** podaje się liczbę osób zatrudnionych **związanych z działalnością B+R**, przeznaczających na tę działalność co najmniej 10% swojego czasu pracy, będących w stanie ewidencyjnym jednostki w dniu 31 XII 2013 r., dla których jednostka jest **głównym miejscem pracy**. Zalicza się tu osoby wykonujące pracę w Polsce, a także za



granicą na rzecz jednostek, w których zostały zatrudnione, niezależnie od czasu trwania tego zatrudnienia, skierowane za granicę w celach badawczych. Dane podaje się bez przeliczania zatrudnionych na pełne etaty.

Do **zatrudnionych zalicza się** osoby zatrudnione na podstawie stosunku pracy lub stosunku służbowego (tj. umowy o pracę, powołania, wyboru lub mianowania) na czas określony (w tym zatrudnione sezonowo i dorywczo) i nieokreślony w pełnym i niepełnym wymiarze czasu pracy, które daną jednostkę określają jako główne miejsce pracy.

Do **zatrudnionych nie zalicza się** m.in.:

- 1) osób wykonujących pracę na podstawie umowy zlecenia lub umowy o dzieło;
- 2) osób zatrudnionych na podstawie umowy o pracę w celu przygotowania zawodowego;
- 3) uczniów szkół dla niepracujących oraz słuchaczy szkół wyższych odbywających praktyki wakacyjne lub dyplomowe;
- 4) osób korzystających z urlopów bezpłatnych w wymiarze powyżej 3 miesięcy (nieprzerwanie);
- 5) osób korzystających z urlopów wychowawczych w wymiarze powyżej 3 miesięcy (nieprzerwanie);
- 6) osób przebywających na świadczeniach rehabilitacyjnych;
- 7) osób odbywających zasadniczą służbę wojskową;
- 8) pracodawców i pracujących na własny rachunek;
- 9) agentów pracujących na podstawie umów agencyjnych;
- 10) osób wykonujących pracę nakładczą;
- 11) członków spółdzielni produkcji rolniczej.

**Pełnozatrudnieni** to osoby, które pracują w pełnym wymiarze godzin pracy obowiązującym w danym zakładzie pracy lub na danym stanowisku pracy.

W **wierszach 02–06** podaje się liczbę zatrudnionych według poziomu ich wykształcenia.

W **wierszu 05** podaje się osoby z wykształceniem wyższym do którego zaliczamy m. in. licencjat. Licencjat jest tytułem zawodowym nadawanym absolwentom wyższych zawodowych studiów humanistycznych i matematyczno-przyrodniczych, społecznych, ekonomicznych, wychowania fizycznego, turystyki, rekreacji, rehabilitacji ruchowej oraz medycznej, z wyjątkiem lekarskich i stomatologicznych.

W **wierszu 06** podajemy osoby z wykształceniem policealnym, średnim i zasadniczym zawodowym, gimnazjalnym, podstawowym i niepełnym podstawowym.

Osoby związane z działalnością B+R należy zaliczać do właściwych kategorii na podstawie **najwyższego** posiadanego przez nie poziomu wykształcenia (tytułu, stopnia naukowego).

W **rubryce 4** wykazuje się **pełne wynagrodzenia brutto** (tzn. dotyczące wszystkich rodzajów działalności prowadzonej przez jednostkę) **pracowników pełnozatrudnionych** związanych z działalnością B+R.

Do wynagrodzeń tych **zalicza się**:

- 1) wynagrodzenia osobowe – należne m.in. z tytułu stosunku pracy lub stosunku służbowego, z tytułu umowy o pracę nakładczą – obejmujące m.in.: wynagrodzenia zasadnicze, dodatki za staż pracy oraz inne dodatki, premie i nagrody regulaminowe i uznaniowe, dodatki za pracę w godzinach nadliczbowych, nagrody jubileuszowe, odprawy rentowe i emerytalne, ekwiwalenty pieniężne za niewykorzystany urlop wypoczynkowy i inne;
- 2) dodatkowe wynagrodzenia roczne dla pracowników jednostek sfery budżetowej;
- 3) honoraria – wynagrodzenia z tytułu korzystania lub rozporządzania prawami autorskimi lub prawami pokrewnymi, w tym m.in. wynagrodzeń za opracowania naukowe i badawczo-rozwojowe.

**Nie zalicza się** natomiast wynagrodzeń bezosobowych – wypłacanych m.in. na podstawie umowy zlecenia lub umowy o dzieło, również uczestnikom studiów doktoranckich prowadzącym prace B+R.

## **Dział 5. Zatrudnieni w działalności B+R według zawodów i grup wieku w 2013 r.**

Patrz objaśnienia do **działu 4**.

Dane w **wierszu 01 rubryce 1** powinny być zgodne z danymi w **dziale 4 wierszu 01 rubryce 1**.

W **rubrykach 3, 5 i 7** podaje się liczbę osób zatrudnionych według zawodów.

W **rubryce 3** wykazuje się **pracowników naukowo-badawczych (badaczy)** związanych z pracami badawczymi lub rozwojowymi. Do kategorii tej należy doliczać uczestników studiów doktoranckich prowadzących prace B+R oraz kadrę kierowniczą i pracowników administracyjnych zajmujących się planowaniem i kierowaniem naukowo-technicznymi aspektami pracy badaczy.

W **rubryce 5** wykazuje się **techników i pracowników równorzędnych** związanych z działalnością B+R.

Technicy to osoby, które uczestniczą w działalności B+R poprzez wykonywanie zadań naukowych i technicznych związanych z zastosowaniem pojęć i metod operacyjnych, zazwyczaj pod kierunkiem badaczy. Zadania tych osób obejmują:

- 1) prowadzenie poszukiwań bibliotecznych i wybór odpowiednich materiałów z archiwów i bibliotek;
- 2) przygotowywanie programów komputerowych;
- 3) prowadzenie eksperymentów, testów i analiz;
- 4) przygotowywanie materiałów i sprzętu do eksperymentów, testów i analiz;
- 5) rejestrowanie pomiarów, dokonywanie obliczeń oraz przygotowywanie wykresów i rysunków;
- 6) prowadzenie statystycznych badań ankietowych oraz wywiadów.

Pracownicy równorzędni wykonują analogiczne zadania pod kierunkiem badaczy w dziedzinie nauk społecznych i humanistycznych.

W **rubryce 7** wykazuje się **pozostały personel** związany z działalnością B+R. Do kategorii tej należy zaliczać pracowników na stanowiskach robotniczych oraz administracyjno-ekonomicznych uczestniczących w realizacji prac B+R lub bezpośrednio z nimi związanych. Do grupy tej zalicza się także personel zajmujący się głównie sprawami finansowymi i kadrowymi, o ile wiążą się one bezpośrednio z działalnością B+R. Nie zalicza się tu personelu świadczącego usługi pośrednie, takiego jak np. personel stołówek, personel zajmujący się utrzymaniem czystości czy straż przemysłowa.

W **wierszach 18 i 19** podaje się liczbę zatrudnionych w działalności B+R w roku sprawozdawczym, łącznie z wykonującymi prace B+R na podstawie umowy zlecenia, umowy o dzieło oraz osoby zatrudnione na podstawie stosunku pracy w danym roku nie będące na stanie jednostki 31 XII 2013 r. – w jednostkach przeliczeniowych zwanych **ekwiwalentami pełnego czasu pracy**.

**Ekwiwalenty pełnego czasu pracy (EPC) lub osobo-lata** są to jednostki przeliczeniowe służące do ustalenia faktycznego zatrudnienia w działalności B+R. Miernik ten pozwala na uniknięcie przeszacowania liczby personelu B+R, wynikającego z faktu, że wiele osób związanych z tą działalnością część swojego czasu pracy przeznaczają na zajęcia inne niż B+R, takie jak np.: zajęcia dydaktyczne ze studentami, praca administracyjna, służba zdrowia, kontrola jakości itp., a część osób pracuje w wymiarze mniejszym niż pełny etat bądź rozpoczyna pracę w danej instytucji lub rezygnuje z niej w trakcie roku kalendarzowego. Jeden ekwiwalent pełnego czasu pracy oznacza jeden osoborok poświęcony wyłącznie na działalność B+R. Zatrudnienie w działalności B+R w ekwiwalentach pełnego czasu pracy należy ustalić na podstawie proporcji czasu przepracowanego przez poszczególnych pracowników w **ciągu roku sprawozdawczego** przy pracach B+R do pełnego czasu pracy obowiązującego w danej instytucji na danym stanowisku pracy, posługując się przy tym następującymi przykładami:

- 1) pracownik pracujący na całym etacie poświęcający w ciągu roku sprawozdawczego na działalność B+R:
  - a) 90 % lub więcej ogólnego czasu pracy - 1,0 EPC,
  - b) 75 % ogólnego czasu pracy - 0,75 EPC  
(w zaokrągleniu: 0,8),
  - c) 50 % ogólnego czasu pracy - 0,5 EPC;
- 2) pracownik pracujący na 0,5 etatu i poświęcający na działalność B+R:
  - a) 90 % lub więcej swojego ogólnego czasu pracy - 0,5 EPC,
  - b) 50 % swojego ogólnego czasu pracy - 0,25 EPC  
(w zaokrągleniu: 0,3);
- 3) pracownik zatrudniony w danej jednostce w roku sprawozdawczym przez 6 miesięcy na całym etacie i poświęcający 90 % lub więcej swojego ogólnego czasu pracy na działalność B+R - 0,5 EPC;
- 4) osoba wykonująca prace B+R na podstawie umowy zlecenia lub umowy o dzieło – pełny, faktyczny czas pracy w roku sprawozdawczym z wszystkich umów, podany jako odpowiedni ułamek rocznego czasu pracy.

Przy wyliczaniu EPC nie należy odejmować urlopów wypoczynkowych, absencji chorobowej oraz innych nieobecności usprawiedliwionych (poza urlopami bezpłatnymi i urlopami wychowawczymi trwającymi nieprzerwanie powyżej 3 miesięcy).

W przypadku braku odpowiedniej ewidencji dopuszcza się możliwość zastosowania szacunków w oparciu o wielkość nakładów osobowych.

Liczba ekwiwalentów pełnego czasu pracy wykazana w wierszach 18 i 19 w zasadzie powinna być mniejsza lub równa liczbie osób wykazanej w wierszu 01. Jeżeli jednostka zatrudniała pracowników na umowy zlecenia, umowy o dzieło oraz zatrudniała osoby na podstawie stosunku pracy w danym roku, które nie były na stanie jednostki 31 XII 2013 r. to liczba ekwiwalentów pełnego czasu pracy może być większa od wiersza 01.

**W sprawozdaniu należy uwzględnić wszystkie prace B+R prowadzone przez jednostkę, tzn. zarówno prace własne jak i świadczone usługi badawcze.**

*Dziękujemy za wypełnienie i przesłanie formularza*





**DZIAŁ 1. NAKŁADY WEWNĘTRZNE NA DZIAŁALNOŚĆ B+R I ŹRÓDŁA ICH FINANSOWANIA ORAZ  
APARATURA NAUKOWO-BADAWCZA W 2013 R.**

*(w tysiącach zł ze znakiem po przecinku)*

|  |   |                                  |                                       |
|--|---|----------------------------------|---------------------------------------|
| Nakłady wewnętrzne faktycznie poniesione (bez amortyzacji środków trwałych) (wiersze 02+05)  |   | 01                               |                                       |
| Nakłady bieżące ogółem <sup>a)</sup>   |   | 02                               |                                       |
| w tym:   | nakłady osobowe   | 03                               |                                       |
|  | koszty zarządzania informacją   | 04                               |                                       |
| Nakłady inwestycyjne na środki trwale ogółem (wiersze 06+07+10)  |   | 05                               |                                       |
| z tego:  | budynki i lokale, obiekty inżynierii lądowej i wodnej oraz grunty (grupy KŚT 0, 1, 2) <sup>b)</sup>   | 06                               |                                       |
|  | maszyny i urządzenia techniczne (grupy KŚT 3-6) <sup>b)</sup> oraz narzędzia, przyrządy, ruchomości i wyposażenie (grupa KŚT 8) <sup>b)</sup> | 07                               |                                       |
|  | w tym zakup aparatury badawczej <sup>c)</sup>   | 08                               |                                       |
|  | w tym zakup aparatury badawczej z importu   | 09                               |                                       |
|  | środki transportu (grupa KŚT 7) <sup>b)</sup>   | 10                               |                                       |
| Z nakładów bieżących (wiersz 02) przypada na: <sup>d)</sup><br>(wiersze 11+12+13+14 = wiersz 02)   | badania naukowe   | podstawowe                       | 11                                    |
|  |   | stosowane                        | 12                                    |
|  |   | przemysłowe                      | 13                                    |
|  | prace rozwojowe   | 14                               |                                       |
| Z nakładów bieżących (wiersz 02) przypada na oprogramowanie utworzone na własny użytek wykorzystywane w działalności B+R   |   | 15                               |                                       |
| 0  |   | 1                                | 2                                     |
| Z nakładów wewnętrznych (bieżących i inwestycyjnych) poniesiono nakłady na:  |   | z nakładów bieżących (wiersz 02) | z nakładów inwestycyjnych (wiersz 05) |
| biotechnologię   |   | 16                               |                                       |
| nanotechnologię  |   | 17                               |                                       |
| Z nakładów wewnętrznych (bieżących i inwestycyjnych) przypada na środki otrzymane od:<br>(wiersze 18+20+21+22+23+24+33 rubryka 1 = wiersz 02,<br>wiersze 18+20+21+22+23+24+33 rubryka 2 = wiersz 05) |   | z nakładów bieżących (wiersz 02) | z nakładów inwestycyjnych (wiersz 05) |
| budżetu (MNiSW <sup>e)</sup> , MRR <sup>f)</sup> , innych resortów, JST <sup>g)</sup>  |   | 18                               |                                       |
| w tym udział środków krajowych w projektach współfinansowanych ze środków Unii Europejskiej  |   | 19                               |                                       |
| jednostek naukowych PAN <sup>h)</sup> i instytutów badawczych <sup>i)</sup>  |   | 20                               |                                       |
| krajowych szkół wyższych   |   | 21                               |                                       |
| krajowych przedsiębiorstw  |   | 22                               |                                       |
| krajowych prywatnych instytucji niedochodowych   |   | 23                               |                                       |
| środki pochodzące z zagranicy (wiersze 25+26+27+30)  |   | 24                               |                                       |
| z tego od:   | Komisji Europejskiej  | 25                               |                                       |
|  | organizacji międzynarodowych  | 26                               |                                       |
|  | przedsiębiorstw (wiersze 28+29)   | 27                               |                                       |
|  | w tym z krajów Unii Europejskiej  | 28                               |                                       |
|  | szkół wyższych  | 29                               |                                       |
|  | zagranicznych instytucji rządowych  | 30                               |                                       |
|  | prywatnych instytucji niedochodowych  | 31                               |                                       |
|  | pozostałych podmiotów   | 32                               |                                       |
| środki własne  |   | 33                               |                                       |
| Aparatura naukowo-badawcza spełniająca kryteria zaliczania do środków trwałych (będąca na stanie księgowym jednostki)  | wartość brutto  | stan w dniu                      | 34                                    |
|  | umorzenie   | 31 XII 2013 r.                   | 35                                    |
|  | otrzymana nieodpłatnie w 2013 r. <sup>j)</sup>  |                                  | 36                                    |
| A. Proszę wypełnić załącznik nr 1  |   |                                  |                                       |
| B. Proszę wypełnić załącznik nr 2  |   |                                  |                                       |

<sup>a)</sup> Bez kosztów zakupu lub wytworzenia aparatury naukowo-badawczej spełniającej kryteria zaliczania do środków trwałych niezbędnych do wykonania określonych prac B+R, lecz do czasu zakończenia tych prac, nieujętej w ewidencji środków trwałych jednostki. <sup>b)</sup> Według aktualnie obowiązującej Klasyfikacji Środków Trwałych (KŚT). <sup>c)</sup> Łącznie z nakładami na aparaturę wymienioną w przypisie a. <sup>d)</sup> Zgodnie z ustawą z dnia 30 kwietnia 2010 r. o zasadach finansowania nauki (Dz. U. Nr 96, poz. 615, z późn. zm.). <sup>e)</sup> Ministerstwo Nauki i Szkolnictwa Wyższego. <sup>f)</sup> Ministerstwo Rozwoju Regionalnego. <sup>g)</sup> Jednostki Samorządu Terytorialnego. <sup>h)</sup> Na podstawie ustawy z dnia 30 kwietnia 2010 r. o Polskiej Akademii Nauk (Dz. U. Nr 96, poz. 619, z późn. zm.). <sup>i)</sup> Na podstawie ustawy z dnia 30 kwietnia 2010 r. o instytutach badawczych. (Dz. U. Nr 96, poz. 618, z późn. zm.). <sup>j)</sup> Bez aparatury wymienionej w przypisie a przeniesionej w ciągu roku do środków trwałych.

**DZIAŁ 2. NAKŁADY ZEWNĘTRZNE NA DZIAŁALNOŚĆ B+R W 2013 R.***(w tysiącach zł ze znakiem po przecinku)*

|  |   |  |    |
|--|---|--|----|
| Nakłady zewnętrzne ogółem<br>(wiersze 02+10) |   | 01   |    |
| z tego przypadku na środki przekazane:       | podmiotom krajowym (wiersze 03+04+05+06+07+08+09)   |  | 02 |
|  | z tego:   | jednostkom naukowym PAN <sup>a)</sup> i instytutom badawczym <sup>b)</sup>     | 03 |
|  |   | szkołom wyższym  | 04 |
|  |   | przedsiębiorstwom  | 05 |
|  |   | w tym mikroprzedsiębiorstwom <sup>c)</sup>                                     | 06 |
|  |   | prywatnym instytucjom niedochodowym  | 07 |
|  |   | osobom fizycznym zatrudnionym na umowę zlecenie i umowę o dzieło <sup>d)</sup> | 08 |
|  |   | pozostałym podmiotom krajowym  | 09 |
|  |   | podmiotom zagranicznym (wiersze 11+12+13+14+15)                                |    |
|  | z tego:   | szkołom wyższym  | 11 |
|  |   | przedsiębiorstwom  | 12 |
|  |   | prywatnym instytucjom niedochodowym  | 13 |
|  |   | organizacjom międzynarodowym   | 14 |
|  |   | pozostałym podmiotom zagranicznym  | 15 |
|  | w tym przypadku na środki przekazane oddziałom (filiom) Państwa jednostki lub innym instytucjom polskim działającym na terenie: | Unii Europejskiej (z wyłączeniem Polski)                                       |    |
| poza Unią Europejską                         |   | 17   |    |

<sup>a)</sup> Na podstawie ustawy z dnia 30 kwietnia 2010 r. o Polskiej Akademii Nauk (Dz. U. Nr 96, poz. 619, z późn. zm.). <sup>b)</sup> Na podstawie ustawy z dnia 30 kwietnia 2010 r. o instytutach badawczych (Dz. U. Nr 96, poz. 618, z późn. zm.). <sup>c)</sup> Przedsiębiorstwa o liczbie pracujących poniżej 10 osób z PKD innym niż 72 (Badania naukowe i prace rozwojowe). <sup>d)</sup> Osobom, które wykonywały prace badawcze poza siedzibą zalecającego. Jeżeli prace, choćby częściowo, zostały wykonane w siedzibie zlecającego należy potraktować nakłady na te prace jako nakłady wewnętrzne i wykazać ich wartość w dziale 1 w wierszu 02.

**DZIAŁ 3. ZATRUDNIENI W DZIAŁALNOŚCI B+R I ICH WYNAGRODZENIA WEDŁUG POZIOMU WYKSZTAŁCENIA W 2013 R.**

| Wyszczególnienie                                       |                        | Liczba osób zatrudnionych w działalności B+R<br>(stan w dniu 31 XII 2013 r.) |               |  | Wynagrodzenia brutto <sup>a)</sup><br>pełnozatrudnionych ogółem<br><i>(w tysiącach zł ze znakiem po przecinku)</i> |
|--|------------------------|--|---------------|--|--|
|  |                        | ogółem   | w tym kobiety | liczba pełnozatrudnionych<br>(z rubryki 1) |  |
| 0  |                        | 1  | 2             | 3  | 4  |
| Ogółem (wiersze 02+03+04+05+06)                        | 01                     |  |               |  |  |
| Z tytułem naukowym profesora <sup>b)</sup>             | 02                     |  |               |  |  |
| Ze stopniem naukowym <sup>c)</sup>                     | doktora habilitowanego | 03   |               |  |  |
|  | doktora                | 04   |               |  |  |
| Pozostałe osoby z wykształceniem wyższym <sup>d)</sup> | 05                     |  |               |  |  |
| Z wykształceniem pozostałym                            | 06                     |  |               |  |  |

<sup>a)</sup> Pełne wynagrodzenia roczne (ze wszystkich rodzajów działalności jednostki, tzn. działalności B+R i działalności pozostałych). <sup>b)</sup> Łącznie z tytułem profesora sztuki (zgodnie z ustawą z dnia 14 marca 2003 r. o stopniach naukowych i tytułach naukowych oraz o stopniach i tytułach w zakresie sztuki (Dz. U. Nr 65, poz. 595, z późn. zm.)). <sup>c)</sup> Łącznie ze stopniem w zakresie sztuki (ustawa jak w przypisie b). <sup>d)</sup> Z tytułem zawodowym magistra, inżyniera, lekarza, licencjata oraz absolwenci kolegiów nauczycielskich i nauczycielskich kolegiów języków obcych.

**DZIAŁ 4. ZATRUDNIENI W DZIAŁALNOŚCI B+R WEDŁUG ZAWODÓW<sup>a)</sup>, WYKSZTAŁCENIA I GRUP WIEKU W 2013 R.**

| Wyszczególnienie   |   | Liczba osób zatrudnionych w działalności B+R<br>(stan w dniu 31 XII 2013 r.) |               |                             |               |                                   |               |                    |               |  |
|--|---|--|---------------|-----------------------------|---------------|-----------------------------------|---------------|--------------------|---------------|--|
|  |   | ogółem   | w tym kobiety | pracownicy naukowo-badawczy |               | technicy i pracownicy równorzędni |               | pozostały personel |               |  |
|  |   |  |               | ogółem                      | w tym kobiety | ogółem                            | w tym kobiety | ogółem             | w tym kobiety |  |
| 0  |   | 1  | 2             | 3                           | 4             | 5                                 | 6             | 7                  | 8             |  |
| Ogółem (wiersze 10+11+12+13+14+15)   |   | 01   |               |                             |               |                                   |               |                    |               |  |
| w tym:   | pełnozatrudnieni                                  | 02   |               |                             |               |                                   |               |                    |               |  |
|  | cudzoziemcy <sup>b)</sup>                         | 03   |               |                             |               |                                   |               |                    |               |  |
|  | w tym:  | z Europy   | 04            |                             |               |                                   |               |                    |               |  |
|  |   | w tym z Unii Europejskiej  | 05            |                             |               |                                   |               |                    |               |  |
|  |   | z Ameryki Północnej  | 06            |                             |               |                                   |               |                    |               |  |
|  |   | z Ameryki Środkowej i Południowej  | 07            |                             |               |                                   |               |                    |               |  |
|  |   | z Azji   | 08            |                             |               |                                   |               |                    |               |  |
|  |   | z Afryki   | 09            |                             |               |                                   |               |                    |               |  |
| z ogółem (wiersz 01) liczba osób w wieku:  | 24 lata i mniej                                   | 10   |               |                             |               |                                   |               |                    |               |  |
|  | 25-34   | 11   |               |                             |               |                                   |               |                    |               |  |
|  | 35-44   | 12   |               |                             |               |                                   |               |                    |               |  |
|  | 45-54   | 13   |               |                             |               |                                   |               |                    |               |  |
|  | 55-64   | 14   |               |                             |               |                                   |               |                    |               |  |
|  | 65 lat i więcej                                   | 15   |               |                             |               |                                   |               |                    |               |  |
| z ogółem (wiersz 01) liczba osób z wykształceniem                                | co najmniej ze stopniem doktora <sup>c)</sup>     | 16   |               |                             |               |                                   |               |                    |               |  |
|  | z pozostałym wykształceniem wyższym <sup>d)</sup> | 17   |               |                             |               |                                   |               |                    |               |  |
| Zatrudnienie w ekwiwalentach pełnego czasu pracy (EPC) (ze znakiem po przecinku) |   | 18   |               |                             |               |                                   |               |                    |               |  |
| w tym uczestnicy studiów doktoranckich   |   | 19   |               |                             |               |                                   |               |                    |               |  |

<sup>a)</sup> Zgodnie z klasyfikacją personelu B+R według zawodów opracowaną przez OECD. <sup>b)</sup> Naukowcy, którzy zawarli z placówką naukową umowę o przyjęciu w celu realizacji projektu badawczego (zgodnie z dnia 13 czerwca 2003 r. z ustawą o cudzoziemcach (Dz.U. z 2011 Nr 264, poz. 1573, z późn. zm., art. 60a-d)), nauczyciele akademicy zatrudnieni w uczelni (zgodnie z ustawą z dnia 27 lipca 2005 r. - Prawo o szkolnictwie wyższym (Dz.U. z 2012 r. poz. 572, z późn. zm.)), osoby z zezwoleniem na pracę, nieposiadające obywatelstwa polskiego (zgodnie z ustawą z dnia 20 kwietnia 2004 r. o promocji zatrudnienia i instytucjach rynku pracy (Dz. U. z 2013 r. poz. 674, z późn. zm.) oraz ustawą z dnia 13 czerwca 2003 r. o cudzoziemcach (Dz.U. z 2011 Nr 264, poz. 1573, z późn. zm.)). <sup>c)</sup> Łącznie ze stopniem naukowym doktora habilitowanego oraz z tytułem naukowym profesora. <sup>d)</sup> Z tytułem zawodowym magistra, inżyniera, lekarza, licencjata oraz absolwenci kolegiów nauczycielskich i nauczycielskich kolegiów języków obcych.



**Załącznik nr 1 do formularza PNT-01/s za 2013 rok**

Proszę określić jaki % nakładów wewnętrznych ogółem na B+R (dział 1 wiersz 01) poniosła jednostka na rzecz poszczególnych dziedzin nauki:

| Lp.      | Dziedziny nauki:                                    | 1+2+3+4+5+6<br>= 100% |
|----------|---|-----------------------|
| <b>1</b> | <b>Nauki przyrodnicze</b>                           |                       |
| a        | matematyka  |                       |
| b        | informatyka   |                       |
| c        | fizyka  |                       |
| d        | chemia  |                       |
| e        | nauki o Ziemi i środowisku                          |                       |
| f        | biologia  |                       |
| g        | inne nauki przyrodnicze                             |                       |
|          |   |                       |
| <b>2</b> | <b>Nauki inżynierskie i techniczne</b>              |                       |
| a        | inżynieria cywilna                                  |                       |
| b        | inżynieria elektryczna, elektroniczna i komputerowa |                       |
| c        | inżynieria mechaniczna                              |                       |
| d        | inżynieria chemiczna                                |                       |
| e        | inżynieria materiałowa                              |                       |
| f        | inżynieria medyczna                                 |                       |
| g        | inżynieria środowiskowa                             |                       |
| h        | biotechnologia środowiskowa                         |                       |
| i        | biotechnologia przemysłowa                          |                       |
| j        | nanotechnologia                                     |                       |
| k        | inne nauki techniczne i inżynierskie                |                       |
|          |   |                       |
| <b>3</b> | <b>Nauki medyczne i nauki o zdrowiu</b>             |                       |
| a        | medycyna podstawowa                                 |                       |
| b        | medycyna kliniczna                                  |                       |
| c        | nauki o zdrowiu                                     |                       |
| d        | biotechnologia zdrowotna                            |                       |
| e        | inne nauki medyczne                                 |                       |
|          |   |                       |
| <b>4</b> | <b>Nauki rolnicze</b>                               |                       |
| a        | rolnictwo, leśnictwo i rybołówstwo                  |                       |
| b        | nauka o zwierzętach i nabiale                       |                       |
| c        | nauki weterynaryjne                                 |                       |
| d        | biotechnologia rolnicza                             |                       |
| e        | inne nauki rolnicze                                 |                       |
|          |   |                       |
| <b>5</b> | <b>Nauki społeczne</b>                              |                       |
| a        | psychologia   |                       |
| b        | ekonomia i zarządzanie                              |                       |
| c        | pedagogika  |                       |
| d        | socjologia  |                       |
| e        | prawo   |                       |
| f        | politologia   |                       |
| g        | geografia społeczna i ekonomiczna                   |                       |
| h        | media i komunikowanie                               |                       |
| i        | inne nauki społeczne                                |                       |
|          |   |                       |
| <b>6</b> | <b>Nauki humanistyczne</b>                          |                       |
| a        | historia i archeologia                              |                       |
| b        | językoznawstwo i literaturoznawstwo                 |                       |
| c        | filozofia, etyka i religioznawstwo                  |                       |
| d        | sztuka (sztuki plastyczne, muzyka, historia sztuki) |                       |
| e        | inne nauki humanistyczne                            |                       |

**Załącznik nr 2 do formularza PNT-01/s za 2013 rok**

Proszę określić jaki % nakładów wewnętrznych ogółem na B+R (dział 1 wiersz 01) poniosła jednostka na rzecz poszczególnych rodzajów działalności gospodarczej:

| Lp. | Rodzaje działalności gospodarczej   | Symbole wg PKD 2007                    | = 100% |
|-----|---|--|--------|
| 1   | Rolnictwo, leśnictwo, łowiectwo i rybactwo  | 01+02+03                               |        |
| 2   | Górnictwo i wydobywanie   | 05+06+07+08+09                         |        |
| 3   | Produkcja artykułów spożywczych; Produkcja napojów  | 10+11                                  |        |
| 4   | Produkcja wyrobów tytoniowych   | 12                                     |        |
| 5   | Produkcja wyrobów tekstylnych   | 13                                     |        |
| 6   | Produkcja odzieży   | 14                                     |        |
| 7   | Produkcja skór i wyrobów ze skór wyprawionych   | 15                                     |        |
| 8   | Produkcja wyrobów z drewna oraz korka, z wyłączeniem mebli; produkcja wyrobów ze słomy i materiałów używanych do wyplatania   | 16                                     |        |
| 9   | Produkcja papieru i wyrobów z papieru   | 17                                     |        |
| 10  | Poligrafia i reprodukcja zapisanych nośników informacji   | 18                                     |        |
| 11  | Wytwarzanie i przetwarzanie koksu i produktów rafinacji ropy naftowej   | 19                                     |        |
| 12  | Produkcja chemikaliów i wyrobów chemicznych   | 20                                     |        |
| 13  | Produkcja podstawowych substancji farmaceutycznych oraz leków i pozostałych wyrobów farmaceutycznych  | 21                                     |        |
| 14  | Produkcja wyrobów z gumy i tworzyw sztucznych   | 22                                     |        |
| 15  | Produkcja wyrobów z pozostałych mineralnych surowców niemetalicznych  | 23                                     |        |
| 16  | Produkcja metali  | 24                                     |        |
| 17  | Produkcja broni i amunicji  | 25.4                                   |        |
| 18  | Produkcja metalowych wyrobów gotowych, z wyłączeniem maszyn i urządzeń (bez Produkcji broni i amunicji)   | 25.1+25.2+25.3+<br>25.5+25.6+25.7+25.9 |        |
| 19  | Produkcja elektronicznych elementów i obwodów drukowanych   | 26.1                                   |        |
| 20  | Produkcja komputerów i urządzeń peryferyjnych   | 26.2                                   |        |
| 21  | Produkcja sprzętu (tele)komunikacyjnego   | 26.3                                   |        |
| 22  | Produkcja elektronicznego sprzętu powszechnego użytku   | 26.4                                   |        |
| 23  | Produkcja instrumentów i przyrządów pomiarowych, kontrolnych i nawigacyjnych; produkcja zegarków i zegarów  | 26.5                                   |        |
| 24  | Produkcja urządzeń napromieniowujących, sprzętu elektromedycznego i elektroterapeutycznego  | 26.6                                   |        |
| 25  | Produkcja instrumentów optycznych i sprzętu fotograficznego   | 26.7                                   |        |
| 26  | Produkcja magnetycznych i optycznych niezapisanych nośników informacji  | 26.8                                   |        |
| 27  | Produkcja urządzeń elektrycznych  | 27                                     |        |
| 28  | Produkcja maszyn i urządzeń gdzie indziej niesklasyfikowana   | 28                                     |        |
| 29  | Produkcja pojazdów samochodowych, przyczep i naczep, z wyłączeniem motocykli  | 29                                     |        |
| 30  | Produkcja statków i łodzi   | 30.1                                   |        |
| 31  | Produkcja lokomotyw kolejowych oraz taboru szynowego  | 30.2                                   |        |
| 32  | Produkcja statków powietrznych, statków kosmicznych i podobnych maszyn  | 30.3                                   |        |
| 33  | Produkcja wojskowych pojazdów bojowych  | 30.4                                   |        |
| 34  | Produkcja sprzętu transportowego, gdzie indziej niesklasyfikowana   | 30.9                                   |        |
| 35  | Produkcja mebli   | 31                                     |        |
| 36  | Produkcja urządzeń, instrumentów oraz wyrobów medycznych, włączając dentystyczne  | 32.5                                   |        |
| 37  | Pozostała produkcja wyrobów (bez Produkcji urządzeń, instrumentów oraz wyrobów medycznych, włączając dentystyczne)  | 32.1+32.2+32.3+<br>32.4+32.9           |        |
| 38  | Naprawa, konserwacja i instalowanie maszyn i urządzeń   | 33                                     |        |
| 39  | Wytwarzanie i zaopatrywanie w energię elektryczną, gaz, parę wodną, gorącą wodę i powietrze do układów klimatyzacyjnych; Pobór, uzdatnianie i dostarczanie wody   | 35+36                                  |        |
| 40  | Odprowadzanie i oczyszczanie ścieków; Działalność związana ze zbieraniem, przetwarzaniem i unieszkodliwianiem odpadów; odzysk surowców; Działalność związana z rekultywacją i pozostała działalność usługowa związana z gospodarką odpadami | 37+38+39                               |        |
| 41  | Budownictwo   | 41+42+43                               |        |
| 42  | Handel hurtowy i detaliczny; naprawa pojazdów samochodowych, włączając motocykle  | 45+46+47                               |        |
| 43  | Transport i gospodarka magazynowa   | 49+50+51+52+53                         |        |
| 44  | Działalność związana z zakwaterowaniem i usługami gastronomicznymi  | 55+56                                  |        |
| 45  | Działalność wydawnicza; Działalność związana z produkcją filmów, nagrań wideo, programów telewizyjnych, nagrań dźwiękowych i muzycznych; Nadawanie programów ogólnodostępnych i abonentowych  | 58+59+60                               |        |
| 46  | Telekomunikacja   | 61                                     |        |
| 47  | Działalność związana z oprogramowaniem i doradztwem w zakresie informatyki oraz działalność powiązana   | 62                                     |        |
| 48  | Działalność usługowa w zakresie informacji  | 63                                     |        |
| 49  | Działalność finansowa i ubezpieczeniowa   | 64+65+66                               |        |
| 50  | Działalność związana z obsługą rynku nieruchomości  | 68                                     |        |

|    |   |                   |  |
|----|---|-------------------|--|
| 51 | Działalność prawnicza, rachunkowo-księgowa i doradztwo podatkowe; Działalność firm centralnych (head offices); doradztwo związane z zarządzaniem  | 69+70             |  |
| 52 | Działalność w zakresie architektury i inżynierii; badania i analizy techniczne  | 71                |  |
| 53 | Badania naukowe i prace rozwojowe w dziedzinie nauk przyrodniczych i technicznych   | 72.1              |  |
| 54 | Badania naukowe i prace rozwojowe w dziedzinie nauk społecznych i humanistycznych   | 72.2              |  |
| 55 | Reklama, badanie rynku i opinii publicznej; Pozostała działalność profesjonalna, naukowa i techniczna; Działalność weterynaryjna  | 73+74+75          |  |
| 56 | Działalność w zakresie usług administrowania i działalność wspierająca  | 77+78+79+80+81+82 |  |
| 57 | Administracja publiczna i obrona narodowa; obowiązkowe zabezpieczenie społeczne; Edukacja   | 84+85             |  |
| 58 | Opieka zdrowotna  | 86                |  |
| 59 | Pomoc społeczna z zakwaterowaniem; Pomoc społeczna bez zakwaterowania   | 87+88             |  |
| 60 | Działalność związana z kulturą, rozrywką i rekreacją  | 90+91+92+93       |  |
| 61 | Pozostała działalność usługowa; Gospodarstwa domowe zatrudniające pracowników; Gospodarstwa domowe produkujące wyroby i świadczące usługi na własne potrzeby; Organizacje i zespoły eksterytorialne | 94+95+96+97+98+99 |  |
| 62 | Nakłady niededykowane konkretnej działalności   | x                 |  |



## Objaśnienia do formularza PNT-01/s

**Sprawozdanie o działalności badawczej i rozwojowej (B+R)** służy do oceny potencjału naukowo-badawczego kraju. Obejmuje ono informacje w ujęciu dostosowanym do standardów międzynarodowych, zawartych w podręczniku *Frascati Manual*, stosowanych w krajach członkowskich OECD i UE (decyzja nr 1608/2003/WE Parlamentu Europejskiego i Rady z dnia 22 lipca 2003 r. w sprawie sporządzania i rozwoju statystyk Wspólnoty z zakresu nauki i techniki (Tekst mający znaczenie dla EOG) (Dz. Urz. UE L 230 z 16.09.2003, str. 1; Dz. Urz. UE Polskie wydanie specjalne, rozdz. 13, t. 31, str. 443)).

**Działalność badawcza i rozwojowa** (badania naukowe i prace rozwojowe) jest to systematycznie prowadzona praca twórcza, podjęta dla zwiększenia zasobu wiedzy, w tym wiedzy o człowieku, kulturze i społeczeństwie, jak również dla znalezienia nowych zastosowań dla tej wiedzy. Działalność badawcza i rozwojowa obejmuje:

### 1) badania naukowe:

- a) badania podstawowe – oryginalne prace badawcze eksperymentalne lub teoretyczne podejmowane przede wszystkim w celu zdobywania nowej wiedzy o podstawach zjawisk i obserwowalnych faktów bez nastawienia na bezpośrednie praktyczne zastosowanie lub użytkowanie,
- b) badania stosowane – prace badawcze podejmowane w celu zdobycia nowej wiedzy, zorientowane przede wszystkim na zastosowanie w praktyce,
- c) badania przemysłowe – badania mające na celu zdobycie nowej wiedzy oraz umiejętności w celu opracowywania nowych produktów, procesów i usług lub wprowadzania znaczących ulepszeń do istniejących produktów, procesów i usług. Badania te obejmują tworzenie elementów składowych systemów złożonych, szczególnie do oceny przydatności technologii rodzajowych, z wyjątkiem prototypów objętych zakresem prac rozwojowych;

### 2) prace rozwojowe – nabywanie, łączenie, kształtowanie i wykorzystywanie dostępnej aktualnie wiedzy i umiejętności z dziedziny nauki, technologii i działalności gospodarczej oraz innej wiedzy i umiejętności do planowania produkcji oraz tworzenia i projektowania nowych, zmienionych lub ulepszonych produktów, procesów i usług, w szczególności:

- a) tworzenie projektów, rysunków, planów oraz innej dokumentacji do tworzenia nowych produktów, procesów i usług, pod warunkiem że nie są one przeznaczone do celów komercyjnych,
- b) opracowywanie prototypów o potencjalnym wykorzystaniu komercyjnym oraz projektów pilotażowych, w przypadkach gdy prototyp stanowi końcowy produkt komercyjny, a jego produkcja wyłącznie do celów demonstracyjnych i walidacyjnych jest zbyt kosztowna; w przypadku gdy projekty pilotażowe lub demonstracyjne mają być następnie wykorzystywane do celów komercyjnych, wszelkie przychody uzyskane z tego tytułu należy odjąć od kwoty kosztów kwalifikowanych pomocy publicznej,
- c) działalność związana z produkcją eksperymentalną oraz testowaniem produktów, procesów i usług, pod warunkiem, że nie są one wykorzystywane komercyjnie.

Prace rozwojowe **nie obejmują** rutynowych i okresowych zmian wprowadzanych do produktów, linii produkcyjnych, procesów wytwórczych, istniejących usług oraz innych operacji w toku, nawet jeżeli takie zmiany mają charakter ulepszeń;

### Przykłady działalności badawczej i rozwojowej:

- 1) w zakresie górnictwa i prac geologiczno-poszukiwawczych:
  - pomiary terenu stanowiące integralną część projektu B+R dotyczącego zjawisk geologicznych,
  - opracowanie nowych lub znacznie udoskonalonych metod i wyposażenia służącego zdobywaniu danych, przetwarzaniu i analizie zgromadzonych danych oraz ich interpretacji;
- 2) projektowanie, konstruowanie oraz testowanie prototypów;
- 3) konstrukcja i eksploatacja instalacji próbnych;
- 4) plany i rysunki mające na celu określenie procedur, specyfikacji technicznych i cech eksploatacyjnych niezbędnych do tworzenia koncepcji, opracowywania i produkcji nowych wyrobów bądź procesów wytwórczych;
- 5) w zakresie medycyny:
  - badania kliniczne (fazy 1, 2, 3 badań klinicznych oraz faza 4, tylko wtedy kiedy przynosi dalsze postępy naukowe lub techniczne),
  - celowe badanie konkretnych przypadków zejść śmiertelnych w celu ustalenia skutków ubocznych określonych metod leczenia raka,
  - specjalny program badania krwi w związku z wprowadzeniem nowego leku;
- 6) badania nowych metod pomiaru, np. temperatury, w tym także badania i opracowywanie nowych systemów i technik interpretacji danych;
- 7) w zakresie oprogramowania komputerowego:
  - prace B+R prowadzące do opracowania nowych twierdzeń i algorytmów w zakresie informatyki teoretycznej,
  - rozwój informatyki na poziomie systemów operacyjnych, języków programowania, zarządzania danymi, oprogramowania komunikacyjnego oraz narzędzi służących do tworzenia oprogramowania,

- rozwój technologii związanych z Internetem,
  - badania metod projektowania, rozwijania, instalowania i utrzymywania oprogramowania,
  - rozwijanie oprogramowania prowadzące do postępów w zakresie ogólnych koncepcji przechwytywania, przekazywania, gromadzenia, wydobywania informacji, manipulowania informacjami lub ich prezentowania,
  - prace rozwojowe ukierunkowane na wypełnienie luk w wiedzy technicznej, będące niezbędnym krokiem w procesie tworzenia programu lub systemu,
  - prace B+R dotyczące narzędzi lub technik związanych z oprogramowaniem w wyspecjalizowanych obszarach informatyki (przetwarzanie obrazów, prezentacja danych geograficznych, rozpoznawanie pisma, sztuczna inteligencja i inne);
- 8) w innych rodzajach działalności usługowej:
- analiza wpływu zmian gospodarczych i społecznych na konsumpcję i sposoby spędzania wolnego czasu,
  - opracowywanie nowych metod pomiaru oczekiwań i preferencji konsumenckich,
  - opracowywanie nowych metod i narzędzi sondażowych,
  - opracowanie procedur trackingu i śledzenia (logistyka),
  - badania nad nowymi koncepcjami podróżowania i spędzania urlopu,
  - otwieranie prototypowych i pilotażowych formatów sklepów.

### Dział 00.

Jeżeli jednostka główna nie posiada wydziałów, filii, międzywydziałowych jednostek organizacyjnych lub innych jednostek organizacyjnych, wówczas sporządza **jedno sprawozdanie** dla jednostki głównej.

Jeżeli jednostka główna posiada wydziały, filie, międzywydziałowe jednostki organizacyjne lub inne jednostki organizacyjne, wówczas sporządza:

- 1) **odrębne sprawozdania** dla wszystkich wydziałów, filii, międzywydziałowych jednostek organizacyjnych oraz innych jednostek organizacyjnych;
- 2) **jedno sprawozdanie** dla jednostki głównej;
- 3) **jedno sprawozdanie zbiorcze**;

Sprawozdanie to w zasadzie powinno stanowić sumę danych ze sprawozdań wymienionych w punktach 1) i 2), wyjątkiem jest sytuacja, gdy jednostka wykaże w sprawozdaniu zbiorczym informacje, których nie wykazała w pozostałych sprawozdaniach (np. gdy jednostka poniosła nakłady, które ciężko rozszacować na poszczególne wydziały, filie, międzywydziałowe jednostki organizacyjne lub inne jednostki organizacyjne).

Do **pracujących zalicza** się:

- 1) osoby zatrudnione na podstawie stosunku pracy lub stosunku służbowego (tj. umowy o pracę, powołania, wyboru lub mianowania);
- 2) pracodawców i pracujących na własny rachunek:
  - a) właścicieli i współwłaścicieli łącznie z bezpłatnie pomagającymi członkami ich rodzin,
  - b) osoby pracujące na własny rachunek, np. osoby wykonujące wolne zawody (tj. architekt, lekarz, adwokat, itp.);
- 3) agentów pracujących na podstawie umów agencyjnych;
- 4) osoby wykonujące pracę nakładczą;
- 5) członków spółdzielni produkcji rolniczej.

Do **pracujących nie zalicza** się:

- 1) osób wykonujących pracę na podstawie umowy zlecenia lub umowy o dzieło;
- 2) osób zatrudnionych na podstawie umowy o pracę w celu przygotowania zawodowego;
- 3) uczniów szkół dla niepracujących oraz słuchaczy szkół wyższych odbywających praktyki wakacyjne lub dyplomowe;
- 4) osób korzystających z urlopów bezpłatnych w wymiarze powyżej 3 miesięcy (nieprzerwanie);
- 5) osób korzystających z urlopów wychowawczych w wymiarze powyżej 3 miesięcy (nieprzerwanie);
- 6) osób przebywających na świadczeniach rehabilitacyjnych;
- 7) osób odbywających zasadniczą służbę wojskową.

### Dział 1. Nakłady wewnętrzne na działalność B+R i źródła ich finansowania oraz aparatura naukowo-badawcza w 2013 r.

W **dziale 1** należy wykazać nakłady finansowe poniesione w roku sprawozdawczym **wyłącznie na działalność B+R wykonaną wewnątrz jednostki sprawozdawczej**.

W **dziale tym nie należy** uwzględniać nakładów związanych z innymi rodzajami działalności prowadzonymi przez jednostkę, takimi jak: działalność wspomagająca badania, produkcyjna i usługowa.

W **wierszu 01** podaje się **nakłady wewnętrzne**, poniesione w roku sprawozdawczym **na prace B+R wykonane w jednostce sprawozdawczej**, niezależnie od źródła pochodzenia wydatkowanych środków.

Nakłady wewnętrzne na prace B+R obejmują:

- 1) nakłady bieżące;
- 2) nakłady inwestycyjne na środki trwałe

– w części, w jakiej dotyczą działalności B+R.

Nakłady wewnętrzne podaje się w **wysokości faktycznie poniesionych kosztów**, nawet jeśli ich aktualna wartość mogłaby być niższa z powodu ulg czy rabatów przyznanych po wykonaniu prac B+R.

Nakłady wewnętrzne nie obejmują amortyzacji środków trwałych oraz podatku VAT.

W **wierszu 02** podaje się **nakłady bieżące** ogółem poniesione w roku sprawozdawczym **wyłącznie na działalność B+R**. Nakłady bieżące obejmują:

- 1) nakłady osobowe;
- 2) koszty zarządzania informacją;
- 3) koszty zużycia materiałów, przedmiotów nietrwałych i energii;
- 4) koszty zakupu książek, czasopism, materiałów źródłowych, subskrypcji bibliotecznych, członkostwa w towarzystwach naukowych itp.;
- 5) koszty usług pośrednich obejmujące: obróbkę obcą, usługi transportowe, remontowe, ochroniarskie, bankowe, pocztowe, telekomunikacyjne, informatyczne, wydawnicze, komunalne itp.;
- 6) koszty podróży służbowych;
- 7) pozostałe koszty obejmujące w szczególności podatki i opłaty obciążające koszty działalności i zyski;
- 8) ubezpieczenia majątkowe

– w części, w jakiej dotyczą działalności B+R.

Do nakładów bieżących **nie należy zaliczać** kosztów zakupu lub wytworzenia aparatury naukowo-badawczej spełniającej kryteria zaliczania do środków trwałych niezbędnych do wykonania określonych prac B+R, do czasu zakończenia tych prac, nieujętej w ewidencji środków trwałych jednostki.

W **wierszu 03** podaje się **nakłady osobowe** poniesione przez jednostkę w roku sprawozdawczym **wyłącznie na działalność B+R**. Nakłady osobowe obejmują:

- 1) wynagrodzenia brutto:
    - wynagrodzenia osobowe – należne m.in. z tytułu stosunku pracy lub stosunku służbowego, z tytułu umowy o pracę nakładczą – obejmujące m.in.: wynagrodzenia zasadnicze, dodatki za staż pracy oraz inne dodatki, premie i nagrody regulaminowe i uznaniowe, dodatki za pracę w godzinach nadliczbowych, nagrody jubileuszowe, odprawy rentowe i emerytalne, ekwiwalenty pieniężne za niewykorzystany urlop wypoczynkowy i inne;
    - wynagrodzenia bezosobowe – wypłacane m.in. na podstawie umowy zlecenia lub umowy o dzieło, również uczestnikom studiów doktoranckich;
    - honoraria – wynagrodzenia z tytułu korzystania lub rozporządzania prawami autorskimi lub prawami pokrewnymi, w tym m.in. wynagrodzenia za opracowania naukowe i badawczo-rozwojowe;
    - dodatkowe wynagrodzenia roczne dla pracowników jednostek sfery budżetowej;
    - wypłaty z tytułu udziału w zysku lub w nadwyżce bilansowej – dotyczy przedsiębiorstw z działu 72 PKD;
  - 2) narzuty na wynagrodzenia obciążające zgodnie z przepisami pracodawcę – składki z tytułu ubezpieczenia społecznego, składki na Fundusz Pracy i Fundusz Gwarantowanych Świadczeń Pracowniczych;
  - 3) stypendia naukowe uczestników studiów doktoranckich
- **proporcjonalnie do czasu pracy poświęconego na B+R.**

Do nakładów osobowych **nie należy wliczać** kosztów pracy osób świadczących usługi pośrednie, nieuwzględnianych w danych o personelu B+R (np. pracowników ochrony i konserwacji, bibliotek centralnych, wydziałów informatycznych). Koszty te w części przypadającej na działalność B+R są włączane do nakładów bieżących, wykazywanych w wierszu 02.

W **wierszu 04** podaje się **koszty zarządzania informacją**, a więc nakłady poniesione przez jednostkę w roku sprawozdawczym związane z gromadzeniem, przetworzeniem oraz upowszechnieniem wyników prac związanych z działalnością B+R. Nakłady te obejmują koszty funkcjonowania bibliotek, archiwów, wydawnictw, muzeów oraz infrastruktury informatycznej (rozwiązań sprzętowo-programowych i organizacyjnych) **w części przypadającej na działalność B+R.**

W **wierszu 05** podaje się **nakłady inwestycyjne** ogółem poniesione w roku sprawozdawczym na środki trwałe **związane z działalnością B+R.**

W **wierszach 06, 07 i 10** podaje się nakłady inwestycyjne według rodzajów środków trwałych. W wierszach tych należy podać informacje o nakładach na nowe środki trwałe, nakładach na zakup (przejęcie) używanych środków trwałych oraz na pierwsze wyposażenie inwestycji niezaliczane do środków trwałych, a nabyte ze środków inwestycyjnych. Do klasyfikowania nakładów inwestycyjnych według rodzajów środków trwałych należy posługiwać się aktualnie obowiązującą Klasyfikacją Środków Trwałych (KŚT).

Wartość nakładów inwestycyjnych powinna obejmować zarówno nakłady na środki trwałe związane z działalnością B+R **oddane do użytku** w roku sprawozdawczym, jak i nakłady poniesione w tym okresie na **inwestycje niezakończone** (tj. na przyszłe środki trwałe związane z działalnością B+R).

W **wierszu 08** należy podać wartość zakupu w roku sprawozdawczym aparatury naukowo-badawczej zaliczonej do środków trwałych, łącznie z aparaturą spełniającą kryteria zaliczania do środków trwałych.

W **wierszach 11–14** podaje się nakłady bieżące przypadające na: badania naukowe (podstawowe, stosowane, przemysłowe) i prace rozwojowe.

W **wierszu 15** podaje się wysokość **nakładów poniesionych na oprogramowanie utworzone na własny użytek** wykorzystywane w działalności B+R. Do nakładów tych zalicza się wszystkie koszty netto poniesione na etapach: analizy funkcjonalności, analiz szczegółowych, programowania, testów, tworzenia dokumentacji, uwzględniając następujące rodzaje tych kosztów:

- wydatki netto na wykorzystane materiały i usługi;
- wynagrodzenia brutto (z punktu widzenia pracodawcy, tzn. zawierające także świadczenia na rzecz pracowników) i inne koszty osobowe związane z zatrudnieniem personelu bezpośrednio zaangażowanego w tworzenie oprogramowania;
- inne wydatki netto bezpośrednio związane z wytwarzaniem;
- koszty ogólne netto, które mogą być określone i uzasadnione.

Na takich samych zasadach należy także oszacować koszty związane z modyfikacjami zakupionego na zewnątrz oprogramowania dokonanyymi we własnym zakresie, jeżeli wartość tych modyfikacji przekracza 2000 zł netto. Nie należy uwzględniać kosztu zakupionego oprogramowania, które zostało następnie zmodyfikowane, ani wytworzonych we własnym zakresie programów, które były potem sprzedawane na zewnątrz (jako osobny produkt lub jako dodatek do innych).

W **wierszu 16** podaje się nakłady wewnętrzne (bieżące i inwestycyjne) poniesione przez jednostkę w roku sprawozdawczym na **biotechnologię**. Dane zawarte w wierszu 16 rubryce 1 muszą być zgodne z danymi wykazanymi w sprawozdaniu MN-01 w dziale 3 wierszu 1.2., natomiast dane zawarte w wierszu 16 rubryce 2 muszą być zgodne z danymi wykazanymi w sprawozdaniu MN-01 w dziale 3 wierszu 1.1.

Biotechnologia związana jest ze zmianą materii żywej i nieożywionej poprzez wykorzystanie organizmów żywych, ich części, bądź pochodzących od nich produktów, a także modeli procesów biologicznych w celu tworzenia wiedzy, dóbr i usług, w szczególności z wykorzystaniem technik:

- DNA/RNA (genomika, farmakogenomika, sondy DNA, inżynieria genetyczna, sekwencjonowanie/synteza/amplifikacja DNA/RNA, ekspresja genów, technologia antysensowna);
- białka i inne makrocząstki (sekwencjonowanie/synteza/inżynieria białek i peptydów, poprawa metod transportu dużych cząsteczek leków, proteomika, izolacja i oczyszczanie, przekazywanie sygnałów, identyfikacja receptorów komórkowych);
- komórki, kultury komórkowe i inżynieria komórkowa (kultury komórkowe i tkankowe, inżynieria tkankowa, fuzja komórkowa, szczepionki i immunizacja, manipulacje na zarodkach);
- techniki procesów biotechnologicznych (biosynteza z wykorzystaniem bioreaktorów, bioinżynieria, biokataliza, bioprosesowanie, bioługowanie, biospulchnianie, wybielanie za pomocą środków biologicznych, bioodsierczanie, bioremediacja, biofiltracja);
- geny i wektory RNA (terapia genowa, wektory wirusowe);
- bioinformatyka (tworzenie genomowych/białkowych baz danych, modelowanie złożonych procesów biologicznych, biologia systemowa);
- nanobiotechnologia (zastosowanie narzędzi i procesów nano-/mikroproduktów do konstrukcji urządzeń do badań biosystemów oraz w transporcie leków, udoskonalenia diagnostyki itd.).

W **wierszu 17** podaje się nakłady wewnętrzne (bieżące i inwestycyjne) poniesione przez jednostkę w roku sprawozdawczym na **nanotechnologię**.

Nanotechnologia związana jest z projektowaniem i wytwarzaniem struktur, których przynajmniej jeden rozmiar jest poniżej 100 nm i które posiadają nowe własności wynikające z nanorozmiaru. Prace B+R w dziedzinie nanotechnologii dotyczą zarówno nanomateriałów (ich produkcji i właściwości), jak i nanoprocessów.

W **wierszach 18–33** podaje się nakłady wewnętrzne faktycznie poniesione w roku sprawozdawczym na działalność B+R według źródeł pochodzenia tych środków.

W **wierszu 18** należy wykazać środki na prace B+R pochodzące z budżetu państwa (minister właściwy do spraw nauki i inne resorty) ze wszystkich strumieni finansowania (finansowanie: działalności statutowej, kosztów realizacji inwestycji służących potrzebom badań naukowych lub prac rozwojowych, projektów badawczych itd.) oraz budżetów Jednostek Samorządu Terytorialnego.

W **wierszu 19** należy podać wartość środków krajowych otrzymanych z budżetu, które były wydatkowane w projektach współfinansowanych także ze środków Unii Europejskiej.



W **wierszach 20–23** należy podać środki otrzymane za prace B+R od instytucji krajowych: jednostek naukowych PAN i instytutów badawczych, szkół wyższych, przedsiębiorstw i prywatnych instytucji niedochodowych (patrz objaśnienia do wiersza 23).

Podając dane w **wierszach 20–23**, należy kierować się **pierwotnym pochodzeniem środków**. Oznacza to, że w wierszach tych należy podawać tylko te spośród środków otrzymanych od wymienionych w sprawozdaniu instytucji, które były środkami własnymi tych instytucji (patrz objaśnienia do wiersza 33). Środki, które jednostka sprawozdawcza uzyskała za prace B+R jako podwykonawca, lecz które to środki instytucje zamawiające otrzymały, np. z budżetu państwa, należy wykazać w wierszu 18 jako środki budżetowe.

W **wierszu 23** podaje się środki finansowe wydatkowane w roku sprawozdawczym na prace B+R, pochodzące od prywatnych instytucji niedochodowych, tzn. instytucji nienastawionych na zysk. Do prywatnych instytucji niedochodowych zalicza się fundacje (np. Fundacja na rzecz Nauki Polskiej), partie polityczne, związki zawodowe, związki konsumentów, towarzystwa i stowarzyszenia (zawodowe, naukowe, religijne itp.) oraz osoby fizyczne i organizacje zajmujące się promocją, finansowaniem lub innymi formami wspomaganie badań naukowych.

W **wierszu 24** należy podać środki otrzymane z organizacji międzynarodowych i instytucji zagranicznych, w tym środki na projekty badawcze realizowane w zakresie: programów ramowych Unii Europejskiej (*the EU Framework Programms for Research and Technological Development*), programu EUREKA (*European Research Coordination Agency – the EUREKA initiative*), programu COST (*European Cooperation in the Field of Scientific and Technical Research*) itp. w części, w której są finansowane ze środków Unii Europejskiej i wydatkowane w roku sprawozdawczym na prace B+R.

W **wierszu 25** należy podać środki pozyskane z Unii Europejskiej, w tym wartość środków unijnych w realizowanych projektach.

W **wierszu 33** podaje się **środki własne** jednostki wydatkowane w roku sprawozdawczym **na działalność B+R**. Przez środki własne należy rozumieć środki finansowe uzyskane ze sprzedaży patentów, praw ochronnych, licencji na stosowanie wynalazków i wzorów użytkowych, projektów racjonalizatorskich stanowiących własność jednostki oraz innych osiągnięć naukowych i technicznych, prac z zakresu działalności ogólnotechnicznej, prac wdrożeniowych (w tym nadzoru autorskiego) i produkcji doświadczalnej, unikatowych urządzeń, aparatury i przedmiotów majątkowych oraz środki z odpłatnej działalności diagnostycznej, leczniczej, rehabilitacyjnej, artystycznej, doświadczalnej itp. oraz z pozostałej działalności gospodarczej i usługowej, a także środki z udziałów w działalności podmiotów gospodarczych, środki z darowizn, zapisów, spadków i ofiarności publicznej oraz z odsetek od lokat bankowych, jak również środki pozyskane z kredytów komercyjnych.

W **wierszu 34** podaje się wartość ewidencyjną, figurującą w księgach, tzn. bez potrącenia umorzeń, aparatury naukowo-badawczej zaliczonej do środków trwałych, stosowanej przy pracach B+R, według stanu w dniu 31 XII 2013 r. Do **aparatury naukowo-badawczej** zalicza się zestawy urządzeń badawczych, pomiarowych lub laboratoryjnych o małym stopniu uniwersalności i wysokich parametrach technicznych (zazwyczaj wyższych o kilka rzędów dokładności pomiaru w stosunku do typowej aparatury stosowanej dla celów produkcyjnych lub eksploatacyjnych). Do aparatury naukowo-badawczej **nie zalicza się** sprzętu komputerowego i innych urządzeń niewykorzystywanych bezpośrednio do realizacji prac B+R.

W **wierszu 35** należy podać wartość umorzenia aparatury naukowo-badawczej wykazanej w wierszu 34, według stanu w dniu 31 XII 2013 r.

W **wierszu 36** należy podać wartość aparatury naukowo-badawczej zaliczonej do środków trwałych, otrzymanej nieodpłatnie w roku sprawozdawczym (na przykład w formie darowizny).

W **załączniku nr 2** w wierszach 1–61 należy wykazać część nakładów wewnętrznych poniesionych na prace B+R wykonane w jednostce **na zlecenie podmiotów gospodarczych**, w tym także na zlecenie instytutów i jednostek naukowych PAN. Wówczas wykazywaną część nakładów należy przypisać PKD zleciennodawcy.

Pozostałe nakłady należy wykazać w wierszu 62.

## **Dział 2. Nakłady zewnętrzne na działalność B+R w 2013 r.**

W **wierszu 01** podaje się **nakłady zewnętrzne** poniesione w roku sprawozdawczym **wyłącznie na prace B+R wykonane poza jednostką** sprawozdawczą przez innych wykonawców (podwykonawców) krajowych i zagranicznych.

W **wierszach 02–16** podaje się nakłady zewnętrzne według kierunków ich wydatkowania.

W **wierszu 06** należy podać nakłady zewnętrzne przekazane mikroprzedsiębiorstwom z PKD innym niż 72.

**Mikroprzedsiębiorstwo** jest to przedsiębiorstwo o liczbie pracujących poniżej 10 osób, a jego roczny obrót nie przekracza 2 milionów euro lub całkowity bilans roczny nie przekracza 2 milionów euro.

## **Dział 3. Zatrudnieni w działalności B+R i ich wynagrodzenia według poziomu wykształcenia w 2013 r.**

Do personelu B+R należy zaliczyć wszystkie osoby zatrudnione bezpośrednio przy pracach B+R oraz osoby zapewniające bezpośrednią obsługę, np. kierownicy prac B+R, pracownicy administracyjni i biurowi.

W **dziale 3** podaje się liczbę osób zatrudnionych **związanych z działalnością B+R**, przeznaczających na tę działalność co najmniej 10% swojego czasu pracy, będących w stanie ewidencyjnym jednostki w dniu 31 XII 2013 r., dla których jednostka jest **głównym miejscem pracy**. Zalicza się tu osoby wykonujące pracę w Polsce, a także za granicą na rzecz jednostek, w których zostały zatrudnione, niezależnie od czasu trwania tego zatrudnienia, skierowane za granicę w celach badawczych. Dane podaje się bez przeliczania zatrudnionych na pełne etaty.

Do **zatrudnionych zalicza się** osoby zatrudnione na podstawie stosunku pracy lub stosunku służbowego (tj. umowy o pracę, powołania, wyboru lub mianowania) na czas określony (w tym zatrudnione sezonowo i dorywczo) i nieokreślony w pełnym i niepełnym wymiarze czasu pracy, które daną jednostkę określają jako główne miejsce pracy.

Do **zatrudnionych nie zalicza się** m.in.:

- 1) osób wykonujących pracę na podstawie umowy zlecenia lub umowy o dzieło;
- 2) osób zatrudnionych na podstawie umowy o pracę w celu przygotowania zawodowego;
- 3) uczniów szkół dla niepracujących oraz słuchaczy szkół wyższych odbywających praktyki wakacyjne lub dyplomowe;
- 4) osób korzystających z urlopów bezpłatnych w wymiarze powyżej 3 miesięcy (nieprzerwanie);
- 5) osób korzystających z urlopów wychowawczych w wymiarze powyżej 3 miesięcy (nieprzerwanie);
- 6) osób przebywających na świadczeniach rehabilitacyjnych;
- 7) osób odbywających zasadniczą służbę wojskową;
- 8) pracodawców i pracujących na własny rachunek;
- 9) agentów pracujących na podstawie umów agencyjnych;
- 10) osób wykonujących pracę nakładczą;
- 11) członków spółdzielni produkcji rolniczej.

**Pelnozatrudnieni** to osoby, które pracują w pełnym wymiarze godzin pracującym w danym zakładzie pracy lub na danym stanowisku pracy.

W **wierszach 02–06** podaje się liczbę zatrudnionych według poziomu ich wykształcenia.

W **wierszu 05** podaje się osoby z wykształceniem wyższym do którego zaliczamy m. in. licencjat. Licencjat jest tytułem zawodowym nadawanym absolwentom wyższych zawodowych studiów humanistycznych i matematyczno-przyrodniczych, społecznych, ekonomicznych, wychowania fizycznego, turystyki, rekreacji, rehabilitacji ruchowej oraz medycznej, z wyjątkiem lekarskich i stomatologicznych.

W **wierszu 06** podajemy osoby z wykształceniem policealnym, średnim i zasadniczym zawodowym, gimnazjalnym, podstawowym i niepełnym podstawowym.

Osoby związane z działalnością B+R należy zaliczać do właściwych kategorii na podstawie **najwyższego** posiadanego przez nie poziomu wykształcenia (tytułu, stopnia naukowego).

W **rubryce 4** wykazuje się **pełne wynagrodzenia brutto** (tzn. dotyczące wszystkich rodzajów działalności prowadzonej przez jednostkę) **pracowników pelnozatrudnionych** związanych z działalnością B+R.

Do wynagrodzeń tych **zalicza się**:

- 1) wynagrodzenia osobowe – należne m.in. z tytułu stosunku pracy lub stosunku służbowego, z tytułu umowy o pracę nakładczą – obejmujące m.in.: wynagrodzenia zasadnicze, dodatki za staż pracy oraz inne dodatki, premie i nagrody regulaminowe i uznaniowe, dodatki za pracę w godzinach nadliczbowych, nagrody jubileuszowe, odprawy rentowe i emerytalne, ekwiwalenty pieniężne za niewykorzystany urlop wypoczynkowy i inne;
- 2) dodatkowe wynagrodzenia roczne dla pracowników jednostek sfery budżetowej;
- 3) honoraria – wynagrodzenia z tytułu korzystania lub rozporządzania prawami autorskimi lub prawami pokrewnymi, w tym m.in. wynagrodzeń za opracowania naukowe i badawczo-rozwojowe.

Nie zalicza się natomiast wynagrodzeń bezosobowych – wypłacanych m.in. na podstawie umowy zlecenia lub umowy o dzieło, również uczestnikom studiów doktoranckich prowadzącym prace B+R.

#### **Dział 4. Zatrudnieni w działalności B+R według zawodów i grup wieku w 2013 r.**

Patrz objaśnienia do **działu 3**.

Dane w **wierszu 01 rubryce 1** powinny być zgodne z danymi w **dziale 3 wierszu 01 rubryce 1**.

W **rubrykach 3, 5 i 7** podaje się liczbę osób zatrudnionych według zawodów.

W **rubryce 3** wykazuje się **pracowników naukowo-badawczych (badaczy)** związanych z pracami badawczymi lub rozwojowymi. Do kategorii tej należy doliczać uczestników studiów doktoranckich prowadzących prace B+R oraz kadrę kierowniczą i pracowników administracyjnych zajmujących się planowaniem i kierowaniem naukowo-technicznymi aspektami pracy badaczy.

W **rubryce 5** wykazuje się **techników i pracowników równorzędnych** związanych z działalnością B+R.

Technicy to osoby, które uczestniczą w działalności B+R poprzez wykonywanie zadań naukowych i technicznych związanych z zastosowaniem pojęć i metod operacyjnych, zazwyczaj pod kierunkiem badaczy. Zadania tych osób obejmują:

- 1) prowadzenie poszukiwań bibliotecznych i wybór odpowiednich materiałów z archiwów i bibliotek;
- 2) przygotowywanie programów komputerowych;
- 3) prowadzenie eksperymentów, testów i analiz;
- 4) przygotowywanie materiałów i sprzętu do eksperymentów, testów i analiz;
- 5) rejestrowanie pomiarów, dokonywanie obliczeń oraz przygotowywanie wykresów i rysunków;
- 6) prowadzenie statystycznych badań ankietowych oraz wywiadów.

Pracownicy równorzędni wykonują analogiczne zadania pod kierunkiem badaczy w dziedzinie nauk społecznych i humanistycznych.

W **rubryce 7** wykazuje się **pozostały personel** związany z działalnością B+R. Do kategorii tej należy zaliczać pracowników na stanowiskach robotniczych oraz administracyjno-ekonomicznych uczestniczących w realizacji prac B+R lub bezpośrednio z nimi związanych. Do grupy tej zalicza się także personel zajmujący się głównie sprawami finansowymi i kadrowymi, o ile wiążą się one bezpośrednio z działalnością B+R. Nie zalicza się tu personelu świadczącego usługi pośrednie, takiego jak np. personel stołówek, personel zajmujący się utrzymaniem czystości czy straż przemysłowa.

W **wierszach 18 i 19** podaje się liczbę zatrudnionych w działalności B+R w roku sprawozdawczym, łącznie z wykonującymi prace B+R na podstawie umowy zlecenia, umowy o dzieło oraz osoby zatrudnione na podstawie stosunku pracy w danym roku nie będące na stanie jednostki 31 XII 2013 r. – w jednostkach przeliczeniowych zwanych **ekwiwalentami pełnego czasu pracy**.

**Ekwiwalenty pełnego czasu pracy (EPC) lub osobo-lata** są to jednostki przeliczeniowe służące do ustalenia faktycznego zatrudnienia w działalności B+R. Miernik ten pozwala na uniknięcie przeszacowania liczby personelu B+R, wynikającego z faktu, że wiele osób związanych z tą działalnością część swojego czasu pracy przeznaczają na zajęcia inne niż B+R, takie jak np.: zajęcia dydaktyczne ze studentami, praca administracyjna, służba zdrowia, kontrola jakości itp., a część osób pracuje w wymiarze mniejszym niż pełny etat bądź rozpoczyna pracę w danej instytucji lub rezygnuje z niej w trakcie roku kalendarzowego. Jeden ekwiwalent pełnego czasu pracy oznacza jeden osoborok poświęcony wyłącznie na działalność B+R. Zatrudnienie w działalności B+R w ekwiwalentach pełnego czasu pracy należy ustalić na podstawie proporcji czasu przepracowanego przez poszczególnych pracowników w **ciągu roku sprawozdawczego** przy pracach B+R do pełnego czasu pracy obowiązującego w danej instytucji na danym stanowisku pracy, posługując się przy tym następującymi przykładami:

- 1) pracownik pracujący na całym etacie poświęcający w ciągu roku sprawozdawczego na działalność B+R:
  - a) 90 % lub więcej ogólnego czasu pracy - 1,0 EPC,
  - b) 75 % ogólnego czasu pracy - 0,75 EPC  
(w zaokrągleniu: 0,8),
  - c) 50 % ogólnego czasu pracy - 0,5 EPC;
- 2) pracownik pracujący na 0,5 etatu i poświęcający na działalność B+R:
  - a) 90 % lub więcej swojego ogólnego czasu pracy - 0,5 EPC,
  - b) 50 % swojego ogólnego czasu pracy - 0,25 EPC  
(w zaokrągleniu: 0,3);
- 3) pracownik zatrudniony w danej jednostce w roku sprawozdawczym przez 6 miesięcy na całym etacie i poświęcający 90 % lub więcej swojego ogólnego czasu pracy na działalność B+R - 0,5 EPC;
- 4) osoba wykonująca prace B+R na podstawie umowy zlecenia lub umowy o dzieło – pełny, faktyczny czas pracy w roku sprawozdawczym z wszystkich umów, podany jako odpowiedni ułamek rocznego czasu pracy.

Przy wyliczaniu EPC nie należy odejmować urlopów wypoczynkowych, absencji chorobowej oraz innych nieobecności usprawiedliwionych (poza urlopami bezpłatnymi i urlopami wychowawczymi trwającymi nieprzerwanie powyżej 3 miesięcy).

W przypadku braku odpowiedniej ewidencji dopuszcza się możliwość zastosowania szacunków w oparciu o wielkość nakładów osobowych.

Liczba ekwiwalentów pełnego czasu pracy wykazana w wierszach 18 i 19 w zasadzie powinna być mniejsza lub równa liczbie osób wykazanej w wierszu 01. Jeżeli jednostka zatrudniała pracowników na umowy zlecenia, umowy o dzieło oraz zatrudniała osoby na podstawie stosunku pracy w danym roku, które nie były na stanie jednostki 31 XII 2013 r. to liczba ekwiwalentów pełnego czasu pracy może być większa od wiersza 01.



## Dział 5. Dane uzupełniające

W **wierszach 01–04** należy podać liczbę zgłoszeń znaków towarowych, wzorów przemysłowych, wzorów użytkowych i wynalazków dokonaną w Urzędzie Patentowym Rzeczypospolitej Polskiej (w danym roku).

**Znak towarowy** jest to oznaczenie przedstawione w sposób graficzny lub takie, które da się w taki sposób wyrazić, jeżeli oznaczenie takie nadaje się do odróżnienia w obrocie towaru jednego przedsiębiorstwa od tego samego rodzaju towarów innych przedsiębiorstw. Znakiem towarowym może być w szczególności wyraz, rysunek, ornament, kompozycja kolorystyczna, forma przestrzenna w tym forma towaru lub opakowania, a także melodia lub inny sygnał dźwiękowy. Jako znaki towarowe rozumie się także znaki usługowe. Jako towary rozumie się w szczególności wyroby przemysłowe, rzemieślnicze, płody rolne oraz produkty naturalne zwłaszcza wody, minerały, surowce, a także usługi. Jako znaki towarowe powszechnie znane rozumie się znaki, które nie są zarejestrowane. Na znak towarowy może być udzielone prawo ochronne, którego czas trwania wynosi 10 lat od daty dokonania zgłoszenia z możliwością przedłużenia go na kolejne dziesięcioletnie okresy.

**Wzór przemysłowy** jest to nowa i oryginalna nadająca się do wielokrotnego odtwarzania postać wyrobu, przejawiająca się szczególnie w jego kształcie, właściwościach powierzchni, barwie, rysunku lub ornamentacie. Wzorem przemysłowym nie jest postać wyrobu uwarunkowana wyłącznie względami technicznymi lub funkcjonalnymi. Wzór przemysłowy uważa się za nowy, jeżeli przed datą, według której oznacza się pierwszeństwo do uzyskania prawa w rejestracji nie został podany do powszechnej wiadomości w sposób umożliwiający jego odtwarzanie ani nie był z wcześniejszym pierwszeństwem zgłoszony wzór, który następnie został zarejestrowany. Wzór przemysłowy uważa się za oryginalny jeżeli różni się w sposób wyraźny od wzorów znanych i jego cechy nie są wyłącznie kombinacją cech znanych wzorów. Na wzór przemysłowy może być udzielane prawo z rejestracji. Czas trwania prawa z rejestracji wynosi 25 lat od daty dokonania zgłoszenia wzoru przemysłowego w Urzędzie Patentowym. Po udzieleniu prawa z rejestracji wzoru przemysłowego dokonuje się wpisu do rejestru wzorów przemysłowych. Udzielenie prawa z rejestracji na wzór przemysłowy stwierdza się przez wydanie świadectwa rejestracji.

**Wzór użytkowy** jest to nowe i użyteczne rozwiązanie o charakterze technicznym, dotyczące kształtu, budowy lub zestawienia przedmiotu o trwałej postaci. Wzór użytkowy uważa się za rozwiązanie użyteczne jeżeli pozwala ono na osiągnięcie celu mającego praktyczne znaczenie przy wytwarzaniu lub korzystaniu z wyrobu. Na wzór użytkowy udzielane jest prawo ochronne. Udzielenie prawa ochronnego na wzór użytkowy stwierdza się przez wydanie świadectwa ochronnego. Prawo to podlega wpisowi do rejestru wzorów użytkowych. Zakres przedmiotowy prawa ochronnego określają zastrzeżenia ochronne zawarte w opisie ochronnym wzoru użytkowego.

**Wynalazek** jest to nowe rozwiązanie o charakterze technicznym posiadające poziom wynalazczy i nadające się do przemysłowego stosowania, które nie jest częścią dotychczasowego stanu techniki. Przez stan techniczny rozumie się wszystko to, co zostało udostępnione do wiadomości powszechnej w formie pisemnego lub ustnego opisu, przez stosowanie, wystawianie lub ujawnienie w inny sposób. Za wynalazek nie uważa się:

- odkryć, teorii naukowych i metod matematycznych,
- wyrobów o charakterze jedynie estetycznym,
- planów, zasad i metod dotyczących działalności umysłowej lub gospodarczej oraz gier,
- wytworów, których niemożliwość wykorzystania może być wykazana w świetle powszechnie przyjętych i uznanych zasad nauki,
- programów do maszyn cyfrowych,
- przedstawienia informacji.

**Patent** jest to wyłączne prawo udzielone na wynalazek przez organ krajowy (w Polsce – Urząd Patentowy Rzeczypospolitej Polskiej) lub międzynarodowy (Europejski Urząd Patentowy – patent europejski). Prawo przyznane jest osobie fizycznej lub prawnej do wyłącznego korzystania z wynalazku na określonym terytorium, przez 20 lat od daty zgłoszenia wynalazku, na warunkach wynikających z ustawy danego kraju lub z konwencji międzynarodowej.

W **wierszu 11** należy podać przychody ze sprzedaży licencji, bez uwzględniania licencji na standardowe oprogramowanie komputerowe.

Do **niestandardowego oprogramowania** są zaliczane wszystkie wykorzystywane przez jednostkę specjalistyczne programy takie jak m. in. komputerowe systemy zarządzania zapasami, sprzedażą, kontaktami z klientem, programy finansowo-księgowo, z wyłączeniem podstawowych pakietów oprogramowania powszechnie stosowanych przez większość użytkowników komputera np. pakiety Office, standardowe programy antywirusowe, systemy operacyjne itp.

W **wierszu 12** należy podać nakłady na zakup licencji, bez uwzględniania licencji na standardowe oprogramowanie komputerowe.

W **wierszu 13** podaje się liczbę firm tworzonych we współpracy z jednostką naukową tzw. firm odpryskowych typu spin-off założonych przez pracowników jednostki w danym roku.

Spin-off to przedsiębiorstwo założone przez co najmniej jednego pracownika instytucji naukowej lub badawczej albo studenta bądź absolwenta w celu komercjalizacji innowacyjnych pomysłów lub technologii, **zwykle zależne** w pewien sposób (organizacyjnie, formalno-prawnie, finansowo) od organizacji macierzystej.

W **wierszu 14** podaje się liczbę odpryskowych firm typu spin-out założonych przez pracowników jednostki w danym roku.

Spin-out to przedsiębiorstwo założone przez co najmniej jednego pracownika instytucji naukowej lub badawczej albo studenta bądź absolwenta w celu komercjalizacji innowacyjnych pomysłów lub technologii, **zwykle niezależne** (organizacyjnie, formalno-prawnie, finansowo) od organizacji macierzystej.

W **wierszu 15** podaje się ogólną liczbę firm inkubowanych w ramach akademickiego inkubatora przedsiębiorczości. Akademicki inkubator przedsiębiorczości to przedsięwzięcie realizowane często w postaci projektu mające na celu promowanie i wspieranie początkowej fazy prowadzenia działalności gospodarczej przez osoby związane z działalnością naukową tj. zarówno studentów jak i pracowników naukowych.

**W sprawozdaniu należy uwzględnić wszystkie prace B+R prowadzone przez jednostkę, tzn. zarówno prace własne jak i świadczone usługi badawcze.**

*Dziękujemy za wypełnienie i przesłanie formularza*



**Dział 2. PRZYCHODY NETTO ZE SPRZEDAŻY W TYSIĄCACH ZŁ****Dział 2A. PRZYCHODY NETTO OGÓLEM ZE SPRZEDAŻY PRODUKTÓW (WYROBÓW I USŁUG), TOWARÓW I MATERIAŁÓW W 2013 R. W TYSIĄCACH ZŁ (bez znaku po przecinku)**

|  |  |
|--|--|
| Przychody netto uzyskane w 2013 r. ze sprzedaży <b>produktów</b> (wytworów i usług), <b>towarów i materiałów ogółem</b> (w tysiącach zł) | w tym<br>przychody netto uzyskane w 2013 r. ze sprzedaży <b>wytworów ogółem</b> (w tysiącach zł) |
| 1  | 2  |
|  |  |

**UWAGA!** Przedsiębiorstwa, które wprowadziły **innowacje produktowe** („tak” w pytaniu A1a lub A1b) wypełniają także działy: **2B, 3, 4, 5A, 5B**. Przedsiębiorstwa, które wprowadziły **innowacje procesowe** lub prowadziły **działalność innowacyjną przerwana, zaniechaną lub niezakończoną** („tak” w pytaniu A2a lub A2b lub A2c lub D1 lub D2) wypełniają także działy: **3, 4, 5A, 5B**.

**Dział 2B. PRZYCHODY NETTO W 2013 R. ZE SPRZEDAŻY PRODUKTÓW (WYROBÓW I USŁUG) NOWYCH LUB ISTOTNIE ULEPSZONYCH WPROWADZONYCH NA RYNEK W LATACH 2011–2013, W TYSIĄCACH ZŁ (bez znaku po przecinku)**

| Wyszczególnienie  |  | Ogółem<br>(w tysiącach zł) | w tym eksport/wywóz<br>(w tysiącach zł) |
|---|--|----------------------------|---|
| 0   |  | 1                          | 2                                       |
| Przychody w 2013 r. ze sprzedaży <b>produktów</b> (wytworów i usług) <b>nowych lub istotnie ulepszonych</b> wprowadzonych na rynek w latach 2011–2013 | 01   |                            |   |
| z tego  | nowe lub istotnie ulepszone <b>dla rynku</b> , na którym działa przedsiębiorstwo | 02                         |   |
|   | nowe lub istotnie ulepszone <b>tylko dla Waszego przedsiębiorstwa</b>            | 03                         |   |
| Przychody w 2013 r. ze sprzedaży <b>wytworów nowych lub istotnie ulepszonych</b> wprowadzonych na rynek w latach 2011–2013                            | 04   |                            |   |

**Dział 3. NAKŁADY NA DZIAŁALNOŚĆ INNOWACYJNĄ W ZAKRESIE INNOWACJI PRODUKTOWYCH I PROCESOWYCH W 2013 R.**

| Wyszczególnienie  |  | W tysiącach zł <sup>a)</sup><br>(bez znaku po przecinku) |    |
|---|--|--|----|
| 0   |  | 1  |    |
| Ogółem (wiersze 02+03+04+08+09+10+13)   | 01   |  |    |
| Zakup wiedzy ze źródeł zewnętrznych   | 02   |  |    |
| Zakup oprogramowania  | 03   |  |    |
| Nakłady inwestycyjne na środki trwałe (wiersze 05+06)   | 04   |  |    |
| z tego  | budynki i lokale, obiekty inżynierii lądowej i wodnej oraz grunty (grupy KŚT 1, 2, 0) <sup>b)</sup>                                | 05   |    |
|   | maszyny i urządzenia techniczne, środki transportowe, narzędzia, przyrządy, ruchomości i wyposażenie (grupy KŚT 3–8) <sup>b)</sup> | 06   |    |
|   | w tym z importu  | 07   |    |
| Szkolenie personelu związane bezpośrednio z wprowadzeniem innowacji produktowych lub procesowych    | 08   |  |    |
| Marketing związany z wprowadzeniem nowych lub istotnie ulepszonych produktów                        | 09   |  |    |
| Działalność badawcza i rozwojowa (B+R) (wiersze 11+12)  | 10   |  |    |
| z tego  | wewnętrzna (działalność prowadzona w przedsiębiorstwie)  | 11   |    |
|   | zewnętrzna (zakup usług B+R)   | 12   |    |
| Pozostałe nakłady poniesione na wprowadzenie nowych lub istotnie ulepszonych produktów lub procesów | 13   |  |    |
| Z nakładów ogółem (wiersz 01) przypada na (wiersze 14+15+16+19+20+21= wiersz 01)                    | środkami   | własne   | 14 |
|   |  | otrzymane z budżetu państwa                              | 15 |
|   |  | pozyskane z zagranicy (bezzwrotne)                       | 16 |
|   | w tym  | z Unii Europejskiej                                      | 17 |
|   |  | w tym z Programu Operacyjnego Innowacyjna Gospodarka     | 18 |
|   | pochodzące z funduszy kapitału ryzyka  | 19   |    |
|   | kredyty bankowe  | 20   |    |
| pozostałe środki  | 21   |  |    |

<sup>a)</sup> Jeżeli nie poniesiono nakładów w danej kategorii, prosimy wstawić „0”.

<sup>b)</sup> Według aktualnie obowiązującej Klasyfikacji Środków Trwałych (KŚT).

**Dział 4. PUBLICZNE WSPARCIE DLA DZIAŁALNOŚCI INNOWACYJNEJ**

|  |    |   |  |  |        |
|--|----|---|--|--|--------|
| <b>A.</b> Czy w latach 2011–2013 Wasze przedsiębiorstwo otrzymało publiczne wsparcie finansowe na działalność innowacyjną, w tym B+R (granty, dotacje, subsydia, ulgi podatkowe, kredyty preferencyjne, gwarancje kredytowe itp.), wyłączając działalność prowadzoną całkowicie na rzecz sektora publicznego?<br><i>(Jeśli tak, prosimy zaznaczyć rodzaje programów rządowych/samorządowych poprzez wpisanie znaku X w odpowiednich pozycjach)</i> |    |   |  | <input type="radio"/> tak<br><input type="radio"/> nie | 1<br>2 |
| Rodzaje programów  |    | od jednostek samorządu terytorialnego lub terenowych organów administracji rządowej | od jednostek rządowych szczebla centralnego (ministerstwa, agencje rządowe itp.) | z Unii Europejskiej                                    |        |
| 0  |    | 1   | 2  | 3  |        |
| Podnoszenie kwalifikacji zawodowych  | 01 |   |  |  |        |
| Wsparcie współpracy międzynarodowej  | 02 |   |  |  |        |
| Wsparcie współpracy krajowej, regionalnej, klastrowej  | 03 |   |  |  |        |
| Wsparcie eksportu  | 04 |   |  |  |        |
| Specjalistyczna pomoc doradcza   | 05 |   |  |  |        |
| Wsparcie inwestycji  | 06 |   |  |  |        |
| Wsparcie współpracy sfery nauki i przedsiębiorstw  | 07 |   |  |  |        |
| Wsparcie działalności badawczo-rozwojowej  | 08 |   |  |  |        |
| Inne rodzaje programów   | 09 |   |  |  |        |
| <b>B.</b> Jeśli Wasze przedsiębiorstwo otrzymało w latach 2011–2013 dofinansowanie <b>działalności innowacyjnej</b> z Unii Europejskiej ( <i>znak X w kolumnie 3</i> ), to czy było to wsparcie z VII (2007–2013) Programu Ramowego Badań i Rozwoju Technologicznego Unii Europejskiej?  |    |   |  | <input type="radio"/> tak<br><input type="radio"/> nie | 1<br>2 |

**Dział 5. WSPÓŁPRACA Z INNYMI PODMIOTAMI W LATACH 2011–2013****Dział 5A. WSPÓŁPRACA W ZAKRESIE DZIAŁALNOŚCI INNOWACYJNEJ W LATACH 2011–2013**

|  |    |        |  |     |                 |  |        |
|--|----|--------|--|-----|-----------------|--|--------|
| <i>Współpraca w zakresie działalności innowacyjnej oznacza aktywny udział we wspólnych projektach dotyczących działalności innowacyjnej z innymi przedsiębiorstwami lub instytucjami niekomercyjnymi. Współpraca taka może mieć charakter perspektywiczny i długofalowy i nie musi pociągać od razu za sobą bezpośrednich, wymiernych korzyści ekonomicznych dla uczestniczących w niej partnerów.</i><br>Zwykłego zamawiania prac u wykonawców zewnętrznych, bez aktywnego współdziałania w ich realizacji, nie należy uważać za współpracę w zakresie działalności innowacyjnej. |    |        |  |     |                 |  |        |
| <b>A.</b> Czy w latach 2011–2013 Wasze przedsiębiorstwo współpracowało z innymi przedsiębiorstwami lub instytucjami w zakresie działalności innowacyjnej?<br><i>(Jeśli tak, prosimy zaznaczyć rodzaje instytucji partnerskich i kraje ich umiejscowienia poprzez wpisanie znaku X w odpowiednich pozycjach)</i>  |    |        |  |     |                 | <input type="radio"/> tak<br><input type="radio"/> nie   | 1<br>2 |
| Rodzaje instytucji partnerskich w zakresie działalności innowacyjnej   |    | Polska | Państwa UE, EFTA i UE-CC <sup>a)</sup> | USA | Chiny lub Indie | Pozostałe kraje  |        |
| 0  |    | 1      | 2                                      | 3   | 4               | 5  |        |
| Inne przedsiębiorstwa należące do Waszej grupy przedsiębiorstw <sup>b)</sup>   | 01 |        |  |     |                 |  |        |
| Dostawcy wyposażenia, materiałów, komponentów i oprogramowania   | 02 |        |  |     |                 |  |        |
| Klienci  | 03 |        |  |     |                 |  |        |
| Konkurenci i inne przedsiębiorstwa z tej samej dziedziny działalności  | 04 |        |  |     |                 |  |        |
| Firmy konsultingowe (konsultanci), laboratoria komercyjne, prywatne instytucje B+R   | 05 |        |  |     |                 |  |        |
| Jednostki PAN  | 06 |        |  |     |                 |  |        |
| Instytuty badawcze   | 07 |        |  |     |                 |  |        |
| Zagraniczne publiczne instytucje B+R   | 08 |        |  |     |                 |  |        |
| Szkoły wyższe  | 09 |        |  |     |                 |  |        |
| <b>B.</b> Współpracę, z którym spośród wymienionych w części A rodzajów instytucji partnerskich uważają Państwo za najbardziej korzystną dla działalności innowacyjnej Waszego przedsiębiorstwa?<br><i>(Prosimy podać tylko jeden, odpowiedni numer od 1 do 9)</i>   |    |        |  |     |                 |  |        |
| <b>C.</b> Z jaką liczbą przedsiębiorstw lub instytucji Wasze przedsiębiorstwo współpracowało w latach 2011–2013 w zakresie działalności innowacyjnej?  |    |        |  |     |                 | <input type="checkbox"/> 1 – 3<br><input type="checkbox"/> 4 – 10<br><input type="checkbox"/> 11 – 20<br><input type="checkbox"/> > 20 |        |

<sup>a)</sup> Państwa UE, Europejskiego Stowarzyszenia Wolnego Handlu (EFTA), kandydujące do członkowskiej w UE: Austria, Belgia, Bułgaria, Chorwacja, Cypr, Republika Czeska, Dania, Estonia, Finlandia, Francja, Grecja, Hiszpania, Irlandia, Islandia, Liechtenstein, Litwa, Luksemburg, Łotwa, Macedonia, Malta, Niderlandy, Niemcy, Norwegia, Portugalia, Rumunia, Słowacja, Słowenia, Szwajcaria, Szwecja, Turcja, Węgry, Zjednoczone Królestwo (Wielka Brytania), Włochy <sup>b)</sup> Grupa przedsiębiorstw obejmuje dwa lub więcej prawnie zdefiniowanych przedsiębiorstw stanowiących wspólną własność. Przedsiębiorstwa w grupie mogą działać na różnych rynkach w sensie geograficznym (jako oddział krajowy lub regionalny) i produktowym. Centrala jest również częścią grupy przedsiębiorstw.

**Dział 5B. WSPÓLPRACA W RAMACH INICJATYWY KLASTROWEJ W LATACH 2011–2013**

|  |    |  |   |
|--|----|--|---|
| <b>A. Czy w latach 2011–2013 Wasze przedsiębiorstwo współpracowało z innymi przedsiębiorstwami lub instytucjami w ramach inicjatywy klastrowej?</b><br><i>(Jeśli tak, prosimy zaznaczyć rodzaje instytucji partnerskich poprzez wpisanie znaku X w odpowiednich pozycjach)</i>   |    | <ul style="list-style-type: none"> <li>• tak</li> <li>• nie</li> </ul> | <p style="text-align: center;">1</p> <p style="text-align: center;">2</p> |
| <p>Według definicji M. E. Portera <i>klaster</i> jest to geograficzne skupisko wzajemnie powiązanych firm, wyspecjalizowanych dostawców, jednostek świadczących usługi, firm działających w pokrewnych sektorach i związanych z nimi instytucji (np. uniwersytetów, jednostek normalizacyjnych, stowarzyszeń handlowych oraz instytucji finansowych) w poszczególnych dziedzinach, konkurujących między sobą, ale również współpracujących. Na potrzeby obecnego badania niniejsze pytanie dotyczy <b>inicjatywy klastrowej</b> rozumianej jako powiązania kooperacyjne zawiązane w sposób formalny na podstawie listu intencyjnego, umowy stowarzyszeniowej, umowy o utworzeniu konsorcjum itp.</p> |    |  |   |
| Rodzaje instytucji partnerskich w ramach inicjatywy klastrowej   |    | Partnerzy  |   |
|  |    | z Polski   | z innych krajów   |
| 0  |    | 1  | 2   |
| Inne przedsiębiorstwa należące do Waszej grupy przedsiębiorstw <sup>a)</sup>   | 01 |  |   |
| Dostawcy wyposażenia, materiałów, komponentów i oprogramowania   | 02 |  |   |
| Klienci  | 03 |  |   |
| Konkurenci i inne przedsiębiorstwa z tej samej dziedziny działalności  | 04 |  |   |
| Firmy konsultingowe (konsultanci), laboratoria komercyjne, prywatne instytucje B+R   | 05 |  |   |
| Jednostki PAN  | 06 |  |   |
| Instytuty badawcze   | 07 |  |   |
| Zagraniczne publiczne instytucje B+R   | 08 |  |   |
| Szkoły wyższe  | 09 |  |   |
| <b>B. Czy w latach 2011–2013 Wasze przedsiębiorstwo uczestniczyło w innej niż klastrowa sformalizowanej współpracy, takiej jak na przykład izby i stowarzyszenia producenckie (w tym na przykład izby gospodarcze i handlowe), cechy rzemiosła i przedsiębiorczości itp.?</b>  |    | <ul style="list-style-type: none"> <li>• tak</li> <li>• nie</li> </ul> | <p style="text-align: center;">1</p> <p style="text-align: center;">2</p> |

<sup>a)</sup> Grupa przedsiębiorstw obejmuje dwa lub więcej prawnie zdefiniowanych przedsiębiorstw stanowiących wspólną własność. Przedsiębiorstwa w grupie mogą działać na różnych rynkach w sensie geograficznym (jako oddział krajowy lub regionalny) i produktowym. Centrala jest również częścią grupy przedsiębiorstw.

**Dział 6. INNOWACJE ORGANIZACYJNE**

|  |  |   |
|--|--|---|
| <p><i>Innowacja organizacyjna</i> to wdrożenie nowej metody organizacyjnej w przyjętych przez przedsiębiorstwo zasadach działania (w tym w zakresie zarządzania wiedzą), w organizacji miejsca pracy lub w stosunkach z otoczeniem, która nie była dotychczas stosowana w Waszym przedsiębiorstwie.</p> <ul style="list-style-type: none"> <li>• musi być wynikiem strategicznych decyzji podjętych przez kierownictwo,</li> <li>• nie zalicza się tu fuzji i przejęć, nawet jeżeli dokonano ich po raz pierwszy.</li> </ul> |  |   |
| <b>A. Czy w latach 2011–2013 Wasze przedsiębiorstwo wprowadziło:</b>   |  |   |
| 1. nowe metody w zakresie przyjętych przez przedsiębiorstwo zasadach działania (na przykład zarządzanie dostawami, gruntowne przekształcenie procesów w przedsiębiorstwie, systemy „odchudzonej produkcji” i systemy zarządzania jakością)?  | <ul style="list-style-type: none"> <li>• tak</li> <li>• nie</li> </ul> | <p style="text-align: center;">1</p> <p style="text-align: center;">2</p> |
| 2. nowe metody podziału zadań i uprawnień decyzyjnych wśród pracowników (na przykład wprowadzenie po raz pierwszy nowego systemu odpowiedzialności pracowników, pracy zespołowej, decentralizacji, integracji lub dezintegracji wydziałów, systemów szkoleniowych itp.)?   | <ul style="list-style-type: none"> <li>• tak</li> <li>• nie</li> </ul> | <p style="text-align: center;">1</p> <p style="text-align: center;">2</p> |
| 3. nowe metody organizacyjne w zakresie stosunków z otoczeniem – innymi przedsiębiorstwami lub instytucjami publicznymi (na przykład wykorzystanie po raz pierwszy takich form jak spółki, związki - alianse, podwykonawstwo lub zlecenie wykonywania pewnych zadań wyspecjalizowanym firmom zewnętrznym itp.)?  | <ul style="list-style-type: none"> <li>• tak</li> <li>• nie</li> </ul> | <p style="text-align: center;">1</p> <p style="text-align: center;">2</p> |

**Dział 7. INNOWACJE MARKETINGOWE**

*Innowacja marketingowa* to wdrożenie nowej koncepcji lub strategii marketingowej różniącej się znacząco od metod marketingowych dotychczas stosowanych w Waszym przedsiębiorstwie.

- obejmuje znaczące zmiany w projekcie/konstrukcji produktów, opakowaniu, dystrybucji produktów, promocji produktów i kształtowaniu cen,
- nie zalicza się tu zmian sezonowych, regularnych i innych rutynowych zmian w zakresie metod marketingowych.

**A. Czy w latach 2011–2013 Wasze przedsiębiorstwo wprowadziło:**

|  |                |        |
|--|----------------|--------|
| 1. znaczące zmiany w projekcie/konstrukcji lub opakowaniu wyrobów lub usług (z wyłączeniem zmian, które zmieniają funkcjonalność produktu lub jego użyteczność – gdyż zalicza się je do innowacji produktowych)?   | • tak<br>• nie | 1<br>2 |
| 2. nowe media lub techniki promocji produktów (na przykład pierwsze zastosowanie nowego medium reklamy, nowy wizerunek, wprowadzenie kart lojalnościowych itp.)?   | • tak<br>• nie | 1<br>2 |
| 3. nowe metody w zakresie dystrybucji produktów lub kanałów sprzedaży (na przykład wprowadzenie po raz pierwszy systemu franchisingu lub licencji na dystrybucję produktów, sprzedaży bezpośredniej, ekskluzywnej sprzedaży detalicznej, nowe koncepcje ekspozycji produktów)? | • tak<br>• nie | 1<br>2 |
| 4. nowe metody kształtowania cen wyrobów i usług (na przykład pierwsze zastosowanie nowej metody korekty cen produktów w zależności od popytu, system upustów itp.)?   | • tak<br>• nie | 1<br>2 |

**Dział 8. OCHRONA WŁASNOŚCI INTELEKTUALNEJ, TRANSFER TECHNOLOGII****A. Czy w roku 2013 Wasze przedsiębiorstwo nabyło lub dokonało sprzedaży technologii?**

*(Prosimy o wpisanie znaku X w odpowiednich wierszach w rubrykach dotyczących krajów, w których zakupiono bądź sprzedano nową technologię, lub w rubrykach 1 i 2 w przypadkach, gdy danej technologii nie zakupiono bądź nie sprzedano)*

| Formy nabycia/sprzedaży nowych technologii  | Brak        |                | Kraje zakupu/sprzedaży |                            |   |               |                        |               |            |               |            |                |                             |               |  |
|---|-------------|----------------|------------------------|----------------------------|---|---------------|------------------------|---------------|------------|---------------|------------|----------------|-----------------------------|---------------|--|
|   | zaku-<br>pu | sprze-<br>daży | Polska                 |                            | państwa Unii Europejskiej <sup>a)</sup> |               | inne kraje europejskie |               | USA        |               | Japonia    |                | inne kraje poza-europejskie |               |  |
|   |             |                | za-<br>kup             | sprze-<br>daż              | za-<br>kup                              | sprze-<br>daż | za-<br>kup             | sprze-<br>daż | za-<br>kup | sprze-<br>daż | za-<br>kup | sprze-<br>daż  | za-<br>kup                  | sprze-<br>daż |  |
| 0   | 1           | 2              | 3                      | 4                          | 5                                       | 6             | 7                      | 8             | 9          | 10            | 11         | 12             | 13                          | 14            |  |
| Licencje (bez licencji na standardowe oprogramowanie komputerowe)   | 01          |                |                        |                            |   |               |                        |               |            |               |            |                |                             |               |  |
| Prace badawczo-rozwojowe (B+R)  | 02          |                |                        |                            |   |               |                        |               |            |               |            |                |                             |               |  |
| Środki automatyzacji procesów produkcyjnych   | 03          |                |                        |                            |   |               |                        |               |            |               |            |                |                             |               |  |
| Usługi konsultingowe  | 04          |                |                        |                            |   |               |                        |               |            |               |            |                |                             |               |  |
| Inne  | 05          |                |                        |                            |   |               |                        |               |            |               |            |                |                             |               |  |
|   |             | Ogółem         |                        | Z tego wg krajów sprzedaży |   |               |                        |               |            |               |            |                |                             |               |  |
| <b>B. Liczba licencji (bez licencji na standardowe oprogramowanie komputerowe) sprzedanych przez przedsiębiorstwo w roku 2013:</b>  | 06          |                |                        |                            |   |               |                        |               |            |               |            |                |                             |               |  |
| <b>C. Przychody przedsiębiorstwa ze sprzedaży licencji (bez licencji na standardowe oprogramowanie komputerowe) w 2013 r. (w tysiącach zł bez znaku po przecinku)</b>   |             |                |                        |                            |   |               |                        |               |            |               |            |                |                             |               |  |
| <b>D. Liczba krajowych umów licencyjnych (produkcyjnych, bez licencji na standardowe oprogramowanie komputerowe), z których korzystało przedsiębiorstwo w 2013 r.</b>   |             |                |                        |                            |   |               |                        |               |            |               |            |                |                             |               |  |
| <b>E. Liczba zagranicznych umów licencyjnych (produkcyjnych, bez licencji na standardowe oprogramowanie komputerowe), z których korzystało przedsiębiorstwo w 2013 r.</b>   |             |                |                        |                            |   |               |                        |               |            |               |            |                |                             |               |  |
| <b>F. Czy w latach 2011–2013 Wasze przedsiębiorstwo uczestniczyło w umowach wzajemnego licencjonowania?</b>   |             |                |                        |                            |   |               |                        |               |            |               |            | • tak<br>• nie | 1<br>2                      |               |  |
| <b>G. Czy w latach 2011–2013 Wasze przedsiębiorstwo wykorzystało różne formy zaangażowania finansowego w innym przedsiębiorstwie w celu zapewnienia sobie dostępu do posiadanych przez to przedsiębiorstwo własności intelektualnych (na przykład zakup udziałów w innym przedsiębiorstwie mający na celu nabycie własności intelektualnych)?</b> |             |                |                        |                            |   |               |                        |               |            |               |            | • tak<br>• nie | 1<br>2                      |               |  |
| <b>H. Czy w latach 2011–2013 Wasze przedsiębiorstwo korzystało z udostępnianej nieodpłatnie przez inne jednostki własności intelektualnej (na przykład na zasadzie <i>open source</i>)?</b>   |             |                |                        |                            |   |               |                        |               |            |               |            | • tak<br>• nie | 1<br>2                      |               |  |

<sup>a)</sup> Państwa UE: Austria, Belgia, Bułgaria, Chorwacja, Cypr, Republika Czeska, Dania, Estonia, Finlandia, Francja, Grecja, Hiszpania, Irlandia, Litwa, Luksemburg, Lotwa, Malta, Niderlandy, Niemcy, Portugalia, Rumunia, Słowacja, Słowenia, Szwecja, Węgry, Zjednoczone Królestwo (Wielka Brytania), Włochy.



**Dział 8. OCHRONA WŁASNOŚCI INTELEKTUALNEJ, TRANSFER TECHNOLOGII (dokończenie)**

|  |                         |        |
|--|-------------------------|--------|
| <b>I. Jakiemu rodzaju politykę patentową prowadziło w latach 2011-2013 Wasze przedsiębiorstwo?</b>   |                         |        |
| 1. zgłaszało do opatentowania wszystkie projekty wynalazcze  | • tak<br>• nie          | 1<br>2 |
| 2. zgłaszało do opatentowania niektóre projekty wynalazcze   | • tak<br>• nie          | 1<br>2 |
| 3. chroniło projekt wynalazczy poprzez utrzymywanie tajemnicy know-how   | • tak<br>• nie          | 1<br>2 |
| 4. rezygnowało z jakiegokolwiek ochrony projektów wynalazczych   | • tak<br>• nie          | 1<br>2 |
| 5. prowadziło badania patentowe światowego stanu techniki, korzystało z baz danych patentów, znaków towarowych lub innych baz danych praw własności intelektualnej   | • tak<br>• nie          | 1<br>2 |
| 6. przy współpracy z podmiotami zewnętrznymi zawierało umowy o współwłasności prawa do opracowanych i chronionych rozwiązań  | • tak<br>• nie          | 1<br>2 |
| 7. posiadało system zachęt dla pracowników dotyczący tworzenia własności intelektualnej  | • tak<br>• nie          | 1<br>2 |
| <b>J. Czy w latach 2011-2013 Wasze przedsiębiorstwo wykorzystywało w swojej działalności własne projekty wynalazcze?</b>   | • tak<br>• nie          | 1<br>2 |
| <b>K. Jeśli Wasze przedsiębiorstwo wykorzystywało w latach 2011-2013 chronione prawami wyłącznymi (patentami na wynalazki, prawami ochronnymi na wzory użytkowe i znaki towarowe, prawami z rejestracji wzorów przemysłowych i topografii układów scalonych) projekty wynalazcze krajowych podmiotów zewnętrznych, to były to rozwiązania:</b> |                         |        |
| 1. instytucji naukowych (PAN, instytuty badawcze, szkoły wyższe)   | • tak<br>• nie          | 1<br>2 |
| 2. innych przedsiębiorstw  | • tak<br>• nie          | 1<br>2 |
| 3. osób fizycznych   | • tak<br>• nie          | 1<br>2 |
| <b>L. Ilu zgłoszeń w latach 2011-2013 dokonało Wasze przedsiębiorstwo w Urzędzie Patentowym Rzeczypospolitej Polskiej:</b>   | 1. znaków towarowych    |        |
|  | 2. wzorów przemysłowych |        |
|  | 3. wzorów użytkowych    |        |
|  | 4. wynalazków           |        |
| <b>M. Ile spośród wykazanych (w pytaniu L4) zgłoszeń wynalazków planuje Wasze przedsiębiorstwo dokonać w zagranicznych urzędach patentowych?</b>   |                         |        |
| <b>N. Ile spośród wykazanych (w pytaniu L4) zgłoszeń wynalazków jest efektem prowadzonych w przedsiębiorstwie prac badawczo-rozwojowych?</b>   |                         |        |
| <b>O. Ile patentów w latach 2011-2013 uzyskało Wasze przedsiębiorstwo w Urzędzie Patentowym Rzeczypospolitej Polskiej?</b>   |                         |        |
| <b>R. Ilu zgłoszeń wynalazków w latach 2011-2013 dokonało Wasze przedsiębiorstwo w zagranicznych urzędach patentowych?</b>   |                         |        |
| <b>S. Ile patentów w latach 2011-2013 uzyskało Wasze przedsiębiorstwo w zagranicznych urzędach patentowych?</b>  |                         |        |

**Dział 9. WYPOSAŻENIE W ŚRODKI AUTOMATYZACJI PROCESÓW PRODUKCYJNYCH W 2013 R.**  
(zainstalowane – stan w dniu 31 XII, bez względu na datę zainstalowania)

| Wyszczególnienie   |    | W sztukach |
|--|----|------------|
| 0  |    | 1          |
| Linie produkcyjne (technologiczne) automatyczne                | 01 |            |
| Linie produkcyjne (technologiczne) sterowane komputerem        | 02 |            |
| Centra obróbkowe   | 03 |            |
| Obrabiarki do metali laserowe sterowane numerycznie            | 04 |            |
| Roboty i manipulatory przemysłowe                              | 05 |            |
| w tym roboty przemysłowe                                       | 06 |            |
| Komputery do sterowania i regulacji procesami technologicznymi | 07 |            |

**Dział 10. DZIAŁALNOŚĆ W ZAKRESIE BIOTECHNOLOGII I NANOTECHNOLOGII W 2013 R.**

|   |       |   |
|---|-------|---|
| <i>Biotechnologia</i> to interdyscyplinarna dziedzina nauki i techniki zajmująca się zmianą materii żywej i nieożywionej poprzez wykorzystanie organizmów żywych, ich części, bądź pochodzących od nich produktów, a także modeli procesów biologicznych w celu tworzenia wiedzy, dóbr i usług. |       |   |
| <b>A.</b> Czy w roku 2013 Wasze przedsiębiorstwo wykorzystywało metody biotechnologiczne?   | • tak | 1 |
| <i>Pytanie dotyczy zarówno wykorzystywania metod biotechnologicznych w działalności badawczo-rozwojowej (B+R), jak i działalności produkcyjnej.</i>   | • nie | 2 |
| <i>Nanotechnologia</i> to projektowanie i wytwarzanie struktur, których przynajmniej jeden rozmiar jest poniżej 100 nm i które posiadają nowe własności wynikające z nanorozmiaru.  | • tak | 1 |
| <b>B.</b> Czy w roku 2013 Wasze przedsiębiorstwo prowadziło prace z dziedziny nanotechnologii?  | • nie | 2 |

**Dział 11. OBCIĄŻENIE RESPONDENTA**

|   |    |  |
|---|----|--|
| Proszę podać szacunkowy czas (w minutach) przeznaczony na przygotowanie danych dla potrzeb wypełnienia formularza | 01 |  |
| Proszę podać szacunkowy czas (w minutach) przeznaczony na wypełnienie formularza                                  | 02 |  |

(e-mail osoby sporządzającej sprawozdanie)

(imię, nazwisko i telefon osoby  
sporządzającej sprawozdanie)

(miejsowość, data)

(pieczęćka imienna i podpis osoby  
działającej w imieniu sprawozdawcy)

**DZIĘKUJEMY ZA WYPEŁNIENIE I PRZESŁANIE SPRAWOZDANIA**

## Objaśnienia do formularza PNT-02

Sprawozdanie o innowacjach w przemyśle dotyczy działalności innowacyjnej prowadzonej przez przedsiębiorstwo w latach 2011–2013, w tym w szczególności nowych lub istotnie ulepszonych produktów i procesów, nowych metod organizacyjnych i marketingowych wdrożonych przez przedsiębiorstwo w tym okresie, transferu i korzystania z nowych technologii oraz wyposażenia w środki automatyzacji procesów produkcyjnych w 2013 r.

Sprawozdanie o działalności innowacyjnej przedsiębiorstw w przemyśle za rok 2013 jest skróconą wersją rozszerzonego badania innowacji prowadzonego co dwa lata w ramach *Community Innovation Survey (CIS)*.

**Prosimy wszystkie przedsiębiorstwa o wypełnienie sprawozdania PNT-02 w dotyczącym je zakresie.**

**Działy: 1, 2A, 6, 7, 8, 9, 10, 11** wypełniają **wszystkie przedsiębiorstwa**.

Przedsiębiorstwa, które wprowadziły **innowacje produktowe** („tak” w pytaniu A1a lub A1b) wypełniają także działy: **2B, 3, 4, 5A, 5B**.

Przedsiębiorstwa, które wprowadziły **innowacje procesowe** lub prowadziły **działalność innowacyjną przerwana, zaniechaną lub niezakończoną** („tak” w pytaniu A2a lub A2b lub A2c lub D1 lub D2) wypełniają także działy: **3, 4, 5A, 5B**.

**Innowacja**, zgodnie z szeroką definicją przyjętą w niniejszym badaniu, jest to wdrożenie nowego lub istotnie ulepszanego produktu (wyrobu lub usługi) lub procesu, nowej metody organizacyjnej lub nowej metody marketingowej w praktyce gospodarczej, organizacji miejsca pracy lub w stosunkach z otoczeniem.

Produkty, procesy oraz metody organizacyjne i marketingowe, których dotyczy badanie, nie muszą być nowością dla rynku (w kraju lub za granicą), na którym operuje Wasze przedsiębiorstwo. Badanie dotyczy produktów, procesów, metod organizacyjnych i marketingowych, będących nowością przynajmniej dla Waszego przedsiębiorstwa. Produkty, procesy i metody nie muszą być opracowane przez Wasze przedsiębiorstwo, mogą to być produkty, procesy i metody opracowane przez inne przedsiębiorstwo bądź przez jednostkę o innym charakterze (np. instytut badawczy, ośrodek badawczo-rozwojowy, szkołę wyższą itp.).

Badaniami statystycznymi innowacji objęte są wszystkie możliwe stopnie nowości: od produktów, procesów, metod organizacyjnych lub metod marketingowych nowych na skalę światową, poprzez produkty, procesy i metody nowe w skali kraju lub rynku, na którym operuje przedsiębiorstwo, po produkty, procesy i metody nowe tylko dla danego przedsiębiorstwa, lecz już wdrożone w innych przedsiębiorstwach, branżach lub krajach.

Wspólną cechą innowacji jest fakt, że zostały one **wdrożone**.

Nowy lub istotnie ulepszony produkt zostaje wdrożony, gdy jest **wprowadzony** na rynek. Nowe procesy, metody organizacyjne lub metody marketingowe zostają wdrożone, kiedy rozpoczyna się ich **faktyczne wykorzystywanie** w działalności przedsiębiorstwa.

**Działalność innowacyjna** obejmuje szereg działań o charakterze naukowym (badawczym), technicznym, organizacyjnym, finansowym i handlowym (komercyjnym), których celem jest opracowanie i wdrożenie innowacji. Niektóre z tych działań są innowacyjne same w sobie, inne zaś mogą nie zawierać elementu nowości, lecz być niezbędne do opracowania i wdrożenia innowacji.

Działalność innowacyjna obejmuje także działalność badawczo-rozwojową, która nie jest bezpośrednio związana z tworzeniem konkretnej innowacji.

**Działy 1–5** dotyczą działalności innowacyjnej tylko w zakresie **innowacji produktowych i procesowych**.

**Działy 6–7** dotyczą innowacji **organizacyjnych i marketingowych**.

## **Dział 1. Innowacje produktowe, procesowe oraz działalność innowacyjna przerwana, zaniechana lub niezakończona w latach 2011–2013**

### **Dział 1 wypełniają wszystkie przedsiębiorstwa.**

Dotyczy on wprowadzonych w latach 2011–2013 innowacji produktowych i procesowych oraz działalności innowacyjnej w zakresie nowych lub istotnie ulepszonych produktów i procesów, która była przerwana, zaniechana lub niezakończona w latach 2011–2013.

**Innowacja produktowa** to wprowadzenie na rynek wyrobu lub usługi, które są nowe lub istotnie ulepszone w zakresie swoich cech lub zastosowań. Zalicza się tu znaczące udoskonalenia pod względem specyfikacji technicznych, komponentów i materiałów, wbudowanego oprogramowania, łatwości obsługi lub innych cech funkcjonalnych.

Nowy lub istotnie ulepszony produkt musi być innowacją przynajmniej dla Waszego przedsiębiorstwa (nie musi być innowacją dla rynku). Innowacja produktowa nie musi być opracowana przez Wasze przedsiębiorstwo, mogą to być produkty opracowane przez inne przedsiębiorstwo bądź przez inną instytucję. Innowacja produktowa może być wynikiem zastosowania nowej wiedzy lub technologii bądź nowych zastosowań lub kombinacji istniejącej wiedzy i technologii.

**Nowy produkt** to wyrób lub usługa, które różnią się znacząco swoimi cechami lub przeznaczeniem od produktów dotychczas wytwarzanych przez przedsiębiorstwo.

**Istotne ulepszenia** istniejących produktów polegają na zmianach materiałów, komponentów oraz innych cech zapewniających lepsze działanie tych produktów.

Innowacje produktowe w zakresie usług polegają na wprowadzeniu znaczących udoskonalień w sposobie świadczenia usług, na dodaniu nowych funkcji lub cech do istniejących usług lub na wprowadzeniu całkowicie nowych usług.

Innowacją produktową nie są jednak zmiany, które nie pociągają za sobą znaczących zmian cech funkcjonalnych lub zastosowań produktu. Rutynowe aktualizacje/modernizacje oraz regularne zmiany sezonowe również nie stanowią innowacji produktowej.

**Innowacja procesowa** jest to zastosowanie nowych lub istotnie ulepszonych metod produkcji, dystrybucji i wspierania działalności w zakresie wyrobów i usług.

Nowy lub istotnie ulepszony proces musi być innowacją przynajmniej dla Waszego przedsiębiorstwa (nie musi być innowacją dla rynku). Innowacja procesowa nie musi być opracowana przez Wasze przedsiębiorstwo, mogą to być procesy opracowane przez inne przedsiębiorstwo bądź przez inną instytucję.

**Metody produkcji** to techniki, urządzenia i oprogramowanie wykorzystywane do produkcji (wytwarzania) wyrobów lub usług.

**Metody dostawy** dotyczą logistyki przedsiębiorstwa i obejmują urządzenia, oprogramowanie i techniki wykorzystywane do nabywania środków produkcji, alokowania zasobów w ramach przedsiębiorstwa lub dostarczania produktów finalnych.

Do innowacji procesowych zalicza się nowe lub znacząco ulepszone metody tworzenia i świadczenia usług. Mogą one polegać na znaczących zmianach w zakresie sprzętu i oprogramowania wykorzystywanego dla działalności usługowej lub na zmianach w zakresie procedur i technik wykorzystywanych do świadczenia usług.

Innowacje procesowe obejmują także nowe lub istotnie ulepszone techniki, urządzenia i oprogramowanie w działalności pomocniczej takiej, jak zaopatrzenie, księgowość, obsługa informatyczna i prace konserwacyjne.

Innowacje procesowe mogą mieć na celu obniżenie kosztów jednostkowych produkcji lub dostawy, podniesienie jakości, produkcję bądź dostarczanie nowych lub znacząco udoskonalonych produktów.

Przez **rynek**, na którym działa przedsiębiorstwo rozumie się rynek w ujęciu towarowym, czyli taki na którym działają przedsiębiorstwa o podobnym rodzaju działalności.

W **części D** w pytaniach dotyczących działalności innowacyjnej prowadzonej w latach 2011–2013, która była przerwana, zaniechana lub niezakończona do końca 2013 r., jako działalność innowacyjną należy przyjąć takie rodzaje aktywności **podjęte w celu opracowania lub wdrożenia innowacji produktowych lub procesowych**, jak: nabycie maszyn i urządzeń technicznych, środków transportu, narzędzi, przyrządów, ruchomości i wyposażenia, oprogramowania, licencji, prace inżyniersko-przygotowawcze, wzornictwo przemysłowe, szkolenia, marketing oraz prace badawczo-rozwojowe. Zalicza się tu także prace badawczo-rozwojowe niezwiązane z konkretnymi innowacjami produktowymi i procesowymi (badania podstawowe).

**Dział 2. Przychody netto ze sprzedaży w tysiącach zł****Dział 2A wypełniają wszystkie przedsiębiorstwa.**

W **rubryce 1** należy podać uzyskane w **2013 r.** przychody (bez podatku od towarów i usług) ze sprzedaży **produktów** (wyrobów i usług), **towarów** i **materiałów**. Dane zawarte w tej rubryce muszą być zgodne z sumą wierszy 02 i 06 w dziale 1 część I sprawozdania **F-01/I-01** (natomiast dla jednostek, które składają sprawozdanie F-01/I-01 zgodnie z **Międzynarodowymi Standardami Rachunkowości** – zgodne z sumą wierszy 02, 06 i 74 w dziale 1 części I sprawozdania F-01/I-01).

W **rubryce 2** należy podać wartość (bez podatku od towarów i usług) sprzedanych w ciągu **2013 r.** wyrobów przemysłowych **własnej produkcji** (łącznie z produkcją przekazaną razem z materiałem do wykonania w ramach zlecenia przez inną jednostkę). Dane zawarte w tej rubryce muszą być zgodne z danymi wykazanymi w dziale 1 wierszu 01, rubryce 6 sprawozdania na formularzu **P-01**.

**Dział 2B wypełniają tylko przedsiębiorstwa, które odpowiedziały „tak” na pytanie A1a lub A1b w dziale 1.**

W **rubryce 1 wierszu 1** należy podać uzyskane w **2013 r.** przychody netto ze sprzedaży produktów (wyrobów i usług) nowych lub istotnie ulepszonych wprowadzonych na rynek w ciągu **ostatnich 3 lat** (tzn. w latach 2011–2013). W **rubryce 1 wierszu 2** produktów nowych lub istotnie ulepszonych dla rynku, na którym działa Wasze przedsiębiorstwo, zaś w **rubryce 1 wierszu 3** produktów nowych lub istotnie ulepszonych tylko dla Waszego przedsiębiorstwa.

W **rubryce 1 wiersz 4** należy podać pomniejszoną o podatek od towarów i usług wartość sprzedaży w **2013 r.** wyrobów nowych lub istotnie ulepszonych wprowadzonych na rynek w ciągu **ostatnich 3 lat** (tzn. w latach 2011–2013).

W przypadku braku możliwości podania dokładnych kwot przychodów ze sprzedaży produktów (wyrobów i usług) nowych lub istotnie ulepszonych, przedsiębiorstwa powinny podać **dane szacunkowe**.

**Dział 3. Nakłady na działalność innowacyjną w zakresie innowacji produktowych i procesowych w 2013 r.****Dział 3 wypełniają przedsiębiorstwa, które odpowiedziały „tak” na pytanie A1 lub A2 lub D1 lub D2 w dziale 1.**

Dotyczy on nakładów finansowych poniesionych na działalność innowacyjną w **2013 r.** w ujęciu według rodzajów działalności innowacyjnej (wiersze 02–13) oraz według źródeł finansowania tych nakładów (wiersze 14–21).

W przypadku braku ewidencji podstawowej uniemożliwiającej wypełnienie działu 3 przedsiębiorstwa powinny podać **dane szacunkowe**.

Badane nakłady obejmują tzw. budżet innowacji, tzn. **wszelkie wydatki niezależnie od źródeł finansowania, bieżące i inwestycyjne, poniesione w 2013 r.** na wszystkie rodzaje działalności innowacyjnej, na prace zakończone sukcesem (tzn. wdrożeniem innowacji), przerwane, zaniechane i niezakończone do końca 2013 r. Nakłady te powinny zostać wykazane w wysokości faktycznie poniesionej.

W **wierszu 02** należy wykazać koszty nabycia wiedzy zewnętrznej w postaci patentów, wynalazków (rozwiązań) nieopatentowanych, projektów, wzorów użytkowych i przemysłowych, licencji, ujawnień *know-how*, znaków towarowych oraz usług technicznych związanych z wdrażaniem innowacji produktowych i procesowych (z wyjątkiem usług B+R, których nabycie wykazywane jest w wierszu 12).

W **wierszu 03** należy wykazać koszty zakupu oprogramowania związane z wdrażaniem innowacji produktowych i procesowych niesklasyfikowane gdzie indziej (koszty oprogramowania tzw. zintegrowanego, wykazywane są łącznie z nakładami na maszyny i urządzenia). W wierszu tym nie należy ujmować kosztów związanych z zakupem licencji na oprogramowanie.

W **wierszach 04–07** prosimy podać, w ujęciu według aktualnie obowiązującej Klasyfikacji Środków Trwałych (KŚT), wprowadzonej rozporządzeniem Rady Ministrów z dnia 10 grudnia 2010 r. w sprawie Klasyfikacji Środków Trwałych (KŚT) (Dz. U. Nr 242, poz. 1622), nakłady inwestycyjne na zakup i montaż maszyn i urządzeń związanych z wdrażaniem innowacji produktowych i procesowych oraz na budowę, rozbudowę i modernizację budynków służących wdrażaniu innowacji produktowych lub procesowych (z wyjątkiem nakładów inwestycyjnych związanych z prowadzoną działalnością B+R, które należy wykazać w wierszu 11).

W **wierszu 08** należy podać wydatki poniesione na szkolenie personelu związane z wprowadzaniem innowacji produktowych i procesowych, począwszy od etapu projektowania aż do fazy marketingu. Obejmują one zarówno nakłady na nabycie zewnętrznych usług szkoleniowych, jak i nakłady na szkolenia wewnętrzne. Mogą to być np. koszty szkolenia personelu w zakresie obsługi programów komputerowych związanych z wprowadzanymi innowacjami produktowymi lub procesowymi itp. Koszty szkolenia personelu związane z działalnością inną niż wprowadzanie nowych lub istotnie ulepszonych produktów lub procesów nie powinny być tu wliczane.

W **wierszu 09** powinny być podane nakłady na marketing związany z wprowadzaniem nowych lub istotnie ulepszonych produktów. Nakłady te obejmują wydatki na wstępne badania rynkowe, testy rynkowe oraz reklamę towarzyszącą wprowadzaniu na rynek nowych lub istotnie ulepszonych produktów.

W **wierszu 10** należy podać nakłady ogółem na **prace badawcze i rozwojowe (B+R)** związane z opracowywaniem nowych lub istotnie ulepszonych produktów i procesów, wykonane przez samo przedsiębiorstwo (wiersz 11) lub nabyte od innych jednostek (wiersz 12).

**Działalność badawcza i rozwojowa** (badania i eksperymentalne prace rozwojowe) są to systematycznie prowadzone prace twórcze, podjęte dla zwiększenia zasobu wiedzy, w tym wiedzy o człowieku, kulturze i społeczeństwie, jak również dla znalezienia nowych zastosowań dla tej wiedzy. Działalność B+R odróżnia od innych rodzajów działalności dostrzegalny element nowości i eliminacja elementu niepewności. Obejmuje ona **badania podstawowe i stosowane oraz prace rozwojowe**.

Opracowywanie oprogramowania jest zaliczane do działalności B+R, o ile jest związane z rozwojem (poszerzeniem) wiedzy naukowo-technicznej.

**Badania podstawowe** są to prace teoretyczne i eksperymentalne podejmowane przede wszystkim w celu zdobycia lub poszerzenia wiedzy na temat przyczyn zjawisk i faktów, nieukierunkowane w zasadzie na uzyskanie konkretnych zastosowań praktycznych.

**Badania stosowane** są to prace badawcze podejmowane w celu zdobycia nowej wiedzy mającej konkretne zastosowania praktyczne. Polegają one na poszukiwaniu możliwych zastosowań praktycznych dla wyników badań podstawowych bądź na poszukiwaniu nowych rozwiązań pozwalających na osiągnięcie z góry założonych celów praktycznych. Wynikami badań stosowanych są modele próbne wyrobów, procesów czy metod.

**Prace rozwojowe** są to prace, w szczególności konstrukcyjne, technologiczno-projektowe oraz doświadczalne, polegające na zastosowaniu istniejącej już wiedzy, uzyskanej dzięki pracom badawczym lub jako wynik doświadczenia praktycznego, do opracowania nowych lub istotnego ulepszenia istniejących materiałów, urządzeń, wyrobów, procesów, systemów czy usług, łącznie z przygotowaniem prototypów oraz instalacji pilotowych.

**Nakłady wewnętrzne** na prace B+R (**wiersz 11**) są to nakłady poniesione w roku sprawozdawczym na prace B+R wykonane w jednostce sprawozdawczej, niezależnie od źródła pochodzenia środków.

Nakłady wewnętrzne na prace B+R obejmują zarówno **nakłady bieżące**, jak i **nakłady inwestycyjne** na środki trwałe związane z działalnością B+R, lecz nie obejmują amortyzacji tych środków.

**Nakłady bieżące** są to nakłady osobowe (wynagrodzenia brutto: osobowe, bezosobowe i honoraria oraz nagrody i wypłaty z zysku do podziału; narzuty na wynagrodzenia obciążające zgodnie z przepisami pracodawcę), a także koszty zużycia materiałów, przedmiotów nietrwałych i energii, koszty usług obcych obejmujące: obróbkę obcą, usługi transportowe, remontowe, bankowe, pocztowe, telekomunikacyjne, informatyczne, wydawnicze, komunalne itp., koszty podróży służbowych oraz pozostałe koszty obejmujące w szczególności podatki i opłaty obciążające koszty działalności i zyski, ubezpieczenia majątkowe i ekwiwalenty na rzecz pracowników – **w części, w której dotyczy działalności B+R**. Nakłady bieżące nie obejmują amortyzacji środków trwałych oraz podatku VAT.

**Nakłady inwestycyjne** obejmują nakłady na nowe środki trwałe, nakłady na zakup (przejęcie) używanych środków trwałych oraz na pierwsze wyposażenie inwestycji niezaliczane do środków trwałych, a nabyte do środków inwestycyjnych. Wartość nakładów inwestycyjnych powinna obejmować zarówno nakłady na środki trwałe związane z działalnością B+R, oddane do użytku w roku sprawozdawczym, jak też nakłady poniesione w tym okresie na inwestycje niezakończone (tj. na przyszłe środki trwałe związane z działalnością B+R).

Dane zawarte w wierszu 11 muszą być zgodne z danymi wykazanymi w wierszu 01 w dziale 1 sprawozdania na formularzu **PNT-01**.

**Nakłady zewnętrzne** na działalność B+R (**wiersz 12**) obejmują wartość prac B+R wykonanych poza jednostką sprawozdawczą przez wykonawców (podwykonawców) krajowych oraz nakłady poniesione przez jednostkę sprawozdawczą na prace B+R wykonane za granicą.

Dane zawarte w wierszu 12 muszą być zgodne z danymi wykazanymi w wierszu 01 działu 2 sprawozdania na formularzu **PNT-01**.



W **wierszu 13** należy wykazać pozostałe nakłady poniesione na wprowadzanie innowacji produktowych lub procesowych. Obejmuje czynności niezaliczone do działalności B+R, takie jak: studia wykonalności, testowanie i ocenę nowych lub znacząco ulepszonych produktów lub procesów (z wyjątkiem testowania zaliczanego do prac B+R, takiego jak np. testowanie prototypów), standardowe opracowywanie i udoskonalanie oprogramowania, oprzyrządowanie, prace inżynieryjno-przygotowawcze.

W **wierszu 16** należy podać wydatki ze środków pozyskanych od jednostek i ośrodków zagranicznych na finansowanie działalności innowacyjnej. Fundusze pochodzące z pożyczek zwrotnych nie powinny być tu wykazane, natomiast należy wykazać środki z pożyczek, co do których ustala się w odpowiednich porozumieniach, że pod określonymi warunkami mogą być darowane. Jednostki będące filiami przedsiębiorstw zagranicznych (wielonarodowych) powinny tu wykazać środki bezzwrotne otrzymane od tzw. spółek-matek.

W **wierszu 17** należy podać wartość nakładów finansowanych ze środków Unii Europejskiej, nawet gdy w momencie poniesienia nakładów środki unijne nie zostały jeszcze przedsiębiorstwu wypłacone.

W **wierszu 19** należy wykazać środki otrzymane na działalność innowacyjną z tzw. funduszy kapitału ryzyka.

**Kapitał ryzyka** (*Venture Capital*, w skrócie VC) jest jedną z odmian *Private Equity*. Są to inwestycje dokonywane we wczesnych stadiach rozwoju przedsiębiorstw, służące uruchomieniu przedsiębiorstwa lub jego ekspansji. *Private Equity* są to inwestycje na niepublicznym rynku kapitałowym, służące osiągnięciu dochodu poprzez średnio- i długoterminowe zyski z przyrostu wartości kapitału.

W **wierszu 20** należy podać wartość kredytów bankowych – krajowych i zagranicznych – przeznaczonych na działalność innowacyjną.

## **Dział 5. Współpraca z innymi podmiotami w latach 2011-2013**

**Dział 5** wypełniają przedsiębiorstwa, które odpowiedziały „tak” na pytanie A1 lub A2 lub D1 lub D2 w dziale 1.

Jednostki Polskiej Akademii Nauk działają na podstawie ustawy z dnia 30 kwietnia 2010 r. o Polskiej Akademii Nauk (Dz. U. Nr 96, poz. 619, z późn. zm.) i obejmują instytuty naukowe, pomocnicze jednostki naukowe oraz inne jednostki organizacyjne.

Instytuty badawcze działają na podstawie ustawy z dnia 30 kwietnia 2010 r. o instytutach badawczych (Dz. U. Nr 96, poz. 618, z późn. zm.), w rozumieniu której instytut badawczy prowadzi badania naukowe i prace rozwojowe ukierunkowane na ich wdrożenie i zastosowanie w praktyce.

## **Dział 8. Ochrona własności intelektualnej, transfer technologii**

**Dział 8** wypełniają wszystkie przedsiębiorstwa.

**Umowa wzajemnego licencjonowania** – umowa pomiędzy dwoma lub więcej stronami polegająca na udostępnieniu przez każdą stronę pozostałym stronom umowy prawa do wykorzystywania swojej własności intelektualnej. Zwykle żadna ze stron nie wnosi finansowej należności za wykorzystywane w ten sposób licencje.

**Własność intelektualna** – obejmuje dwie kategorie praw własności:

- własność przemysłową (patenty, wzory użytkowe, znaki towarowe, itp.);
- prawa autorskie odnoszące się do dzieł literackich, muzycznych, plastycznych, audiowizualnych, itp.

**Wynalazek** – jest to nowe rozwiązanie o charakterze technicznym posiadające poziom wynalazczy i nadające się do przemysłowego stosowania, które nie jest częścią dotychczasowego stanu techniki. Przez stan techniki rozumie się wszystko to, co zostało udostępnione do wiadomości powszechnej w formie pisemnego lub ustnego opisu, przez stosowanie, wystawienie lub ujawnienie w inny sposób.

Wynalazek uważa się za posiadający poziom wynalazczy, jeżeli nie wynika on dla znawcy, w sposób oczywisty, ze stanu techniki. Wynalazek uważany jest za nadający się do przemysłowego stosowania, jeżeli według wynalazku może być uzyskany wytwór lub wykorzystany sposób, w rozumieniu technicznym, w jakiegokolwiek działalności przemysłowej, nie wykluczając rolnictwa. Na wynalazek może być udzielony patent. Patentów nie udziela się na wynalazki, których wykorzystanie byłoby sprzeczne z porządkiem publicznym lub dobrymi obyczajami.

Za wynalazki nie uważa się w szczególności:



- odkryć, teorii naukowych i metod matematycznych;
- wyrobów o charakterze jedynie estetycznym;
- planów, zasad i metod dotyczących działalności umysłowej lub gospodarczej oraz gier;
- wytworów, których niemożliwość wykorzystania może być wykazana w świetle powszechnie przyjętych i uznanych zasad nauki;
- programów do maszyn cyfrowych;
- przedstawienia informacji.

**Patent** – jest to wyłączne prawo udzielone na wynalazek przez organ krajowy (w Polsce – Urząd Patentowy Rzeczypospolitej Polskiej) lub międzynarodowy (Europejski Urząd Patentowy – patent europejski). Prawo przyznane jest osobie fizycznej lub prawnej do wyłącznego korzystania z wynalazku na określonym terytorium, przez 20 lat od daty zgłoszenia wynalazku, na warunkach wynikających z ustaw danego kraju lub z konwencji międzynarodowej.

**Wzór użytkowy** – jest to nowe i użyteczne rozwiązanie o charakterze technicznym, dotyczące kształtu, budowy lub zestawienia przedmiotu o trwałej postaci. Wzór użytkowy uważa się za rozwiązanie użyteczne, jeżeli pozwala ono na osiągnięcie celu mającego praktyczne znaczenie przy wytwarzaniu lub korzystaniu z wyrobów. Na wzór użytkowy udzielane jest prawo ochronne. Udzielenie prawa ochronnego na wzór użytkowy stwierdza się przez wydanie świadectwa ochronnego. Prawo to podlega wpisowi do rejestru wzorów użytkowych. Zakres przedmiotowy prawa ochronnego określają zastrzeżenia ochronne zawarte w opisie ochronnym wzoru użytkowego.

Przez uzyskanie prawa ochronnego nabywa się prawo wyłącznego korzystania ze wzoru użytkowego w sposób zarobkowy lub zawodowy na całym obszarze Rzeczypospolitej Polskiej. Czas trwania prawa ochronnego wynosi 10 lat od daty dokonania zgłoszenia wzoru użytkowego w Urzędzie Patentowym.

Zgłoszenie wzoru użytkowego zawiera rysunki, może ono obejmować tylko jedno rozwiązanie. Wymóg ten nie ogranicza ujęcia w zgłoszeniu różnych postaci przedmiotu, posiadających te same istotne cechy techniczne zastrzeganego rozwiązania, jak również przedmiotu składającego się z części organicznie lub funkcjonalnie ze sobą związanych.

**Wzór przemysłowy** – jest to nowa i oryginalna, nadająca się do wielokrotnego odtwarzania postać wyrobu, przejawiająca się szczególnie w jego kształcie, właściwościach powierzchni, barwie, rysunku lub ornamentcie. Wzorem przemysłowym nie jest postać wyrobu uwarunkowana wyłącznie względami technicznymi lub funkcjonalnymi. Wzór przemysłowy uważa się za nowy, jeżeli przed datą, według której oznacza się pierwszeństwo do uzyskania prawa z rejestracji, nie został podany do powszechnej wiadomości w sposób umożliwiający jego odtworzenie, ani nie był z wcześniejszym pierwszeństwem zgłoszony wzór, który następnie został zarejestrowany. Wzór przemysłowy uważa się za oryginalny, jeżeli różni się w sposób wyraźny od wzorów znanych i jego cechy nie są wyłącznie kombinacją cech znanych wzorów.

Na wzór przemysłowy może być udzielane prawo z rejestracji. Czas trwania prawa z rejestracji wynosi 25 lat od daty dokonania zgłoszenia wzoru przemysłowego w Urzędzie Patentowym. O udzieleniu prawa z rejestracji wzoru przemysłowego dokonuje się wpisu do rejestru wzorów przemysłowych. Udzielenie prawa z rejestracji na wzór przemysłowy stwierdza się przez wydanie świadectwa rejestracji.

**Znak towarowy** – jest to oznaczenie przedstawione w sposób graficzny lub takie, które da się w sposób graficzny wyrazić, jeżeli oznaczenie takie nadaje się do odróżnienia w obrocie towarów jednego przedsiębiorstwa od tego samego rodzaju towarów innych przedsiębiorstw.

Znakiem towarowym może być w szczególności wyraz, rysunek, ornament, kompozycja kolorystyczna, forma przestrzenna, w tym forma towaru lub opakowania, a także melodia lub inny sygnał dźwiękowy. Jako znaki towarowe rozumie się także znaki usługowe. Jako **towary** rozumie się w szczególności wyroby przemysłowe, rzemieślnicze, plody rolne oraz produkty naturalne, zwłaszcza wody, minerały, surowce, a także usługi.

Jako znaki towarowe powszechnie znane rozumie się znaki, które nie są zarejestrowane.

Na znak towarowy może być udzielone prawo ochronne, którego czas trwania wynosi 10 lat od daty dokonania zgłoszenia, z możliwością przedłużania go na kolejne 10-cio letnie okresy.

**Dział 9. Wyposażenie w środki automatyzacji procesów produkcyjnych w 2013 r.****Dział 9 wypełniają wszystkie przedsiębiorstwa.**

W dziale tym przedsiębiorstwa wykazują ważniejsze środki automatyzacji procesów produkcyjnych, zainstalowane w wydziałach bezpośrednio produkcyjnych, w narzędziowniach oraz w innych wydziałach pomocniczych według stanu na koniec roku, bez względu na datę zainstalowania.

*Maszyny i urządzenia zainstalowane* są to maszyny i urządzenia znajdujące się w ewidencji środków trwałych przedsiębiorstwa oraz dzierżawione, które zostały oddane do eksploatacji i mogą służyć celom produkcyjnym. Maszyny i urządzenia znajdujące się w remoncie zalicza się do zainstalowanych.

W **wierszach 1 i 2** podaje się liczbę całych zainstalowanych linii produkcyjnych (technologicznych) automatycznych (wiersz 1) i linii produkcyjnych (technologicznych) sterowanych komputerem (wiersz 2), a nie liczbę maszyn wchodzących w skład danej linii technologicznej.

W **wierszu 7** podaje się liczbę komputerów stosowanych do sterowania i regulacji procesami technologicznymi, kontroli procesów technologicznych, jak również do sporządzania dokumentacji technicznej.

W przypadku wystąpienia **znaczących różnic w stanie środków automatyzacji** w stosunku do roku poprzedniego przedsiębiorstwa powinny załączyć odpowiednią informację wyjaśniającą.

- **Środki automatyzacji procesów produkcyjnych** – są to urządzenia (lub zestawy maszyn i urządzeń) wykonujące określone czynności bez udziału człowieka, stosowane w celu samoczynnego sterowania, regulowania urządzeń technicznych oraz kontrolowania przebiegu procesów technologicznych.
- **Linia produkcyjna (technologiczna) automatyczna** – jest to zbiór maszyn i urządzeń przystosowanych do wykonywania wielu operacji na przedmiocie pracy według kolejności technologicznej, z automatycznym cyklem pracy i automatycznym sterowaniem procesem technologicznym, za pomocą mechanizmów sterowniczych konwencjonalnych, mechanicznych urządzeń sterowania automatycznego lub elektronicznych (bez sterowania komputerowego) łącznie z samoczynnym wykonywaniem czynności pomocniczych (np. samoczynne zamocowanie, zdjęcie przedmiotu pracy, samoczynne podnoszenie, przekazywanie półfabrykatów na następne stanowiska pracy itp.).
- **Linia produkcyjna (technologiczna) sterowana komputerem** – jest to linia technologiczna automatyczna, przy czym przebieg operacji na przedmiocie jest kompleksowo zaprogramowany i sterowany komputerem łącznie z samoczynnym ustaleniem optymalnych warunków przebiegu operacji i wymaganych parametrów.
- **Centrum obróbkowe** – jest to maszyna (urządzenie) automatyczna przystosowana do wykonywania wielu operacji na przedmiocie pracy, przy czym sterowana jest programowo. Pracuje kolejno różnymi narzędziami, które zgromadzone są w magazynie narzędziowym, stanowiącym integralną część maszyny. Zamocowanie narzędzi odbywa się samoczynnie według kolejności przewidzianej programem obróbki.
- **Roboty i manipulatory przemysłowe** – są to urządzenia stanowiące zestaw środków realizujących samodzielnie manipulowanie materiałami, detalami i narzędziami, służące do automatycznego wykonywania w podstawowych procesach produkcyjnych funkcji ruchowych, mające sztywne lub swobodne programowanie zmian pozycji i kolejności operacji roboczych według jednej lub kilku osi ruchu i (lub) poruszania się po zadanej trajektorii. Do robotów i manipulatorów nie zalicza się urządzeń sterowanych ręcznie oraz automatów do produkcji części, automatów kopiujących oraz urządzeń do ciągłego ruchu i manipulowania materiałami sypkimi i płynnymi.
- **Komputery do sterowania i regulacji procesami produkcyjnymi** – są to jednostki stosowane do przygotowania dokumentacji technologicznej, sterowania, regulacji i kontroli przebiegu procesu technologicznego. Jeśli komputer stanowi integralną część maszyny lub linii produkcyjnej (technologicznej), nie jest traktowany jako odrębne urządzenie.

**Przykłady innowacji\*****Innowacje produktowe**

- \*tworzywa sztuczne przyjazne dla środowiska
- \*aparat fotograficzny w telefonie komórkowym
- \*toster automatycznie odłączający się od prądu, gdy tosty są zrobione
- \*laptop z wbudowanym radiem
- \*margaryna redukująca poziom cholesterolu
- \*jogurt zawierający nowe kultury bakterii
- \*lodówka pobierająca mniej energii

**Innowacje procesowe**

- \*instalacja nowych lub ulepszonych technologii produkcji, np. czujników na czas
- \*ulepszanie produktów wspomagane komputerowo
- \*digitalizacja procesów drukowania
- \*używanie laserowych narzędzi tnących
- \*automatyczny, elektroniczny system wymiany informacji pomiędzy dostawcami a klientami
- \*wprowadzenie oprogramowania do identyfikacji optymalnej trasy dostawy
- \*wprowadzenie oprogramowania dla księgowości, dokonywania zakupów itp.

**Innowacje organizacyjne**

- \*założenie nowej, łatwo dostępnej dla pracowników bazy danych najlepszych rozwiązań, przykładów i innej wiedzy
- \*wprowadzenie po raz pierwszy decentralizacji odpowiedzialności za prace dla pracowników firmy, np. zwiększenie odpowiedzialności za procesy produkcyjne wśród pracowników działów produkcji, zaopatrzenia i sprzedaży
- \*wprowadzenie po raz pierwszy standardów kontroli jakości dla dostawców i podwykonawców

**Innowacje marketingowe**

- \*ekskluzywnie wyglądająca buteleczka z płynem do pielęgnacji ciała
- \*wprowadzenie nowego znaku firmowego dla produktów na nowym rynku

\* Ź r ó d ł o: *Oslo Manual, Third Edition 2005*

|  |  |
|--|--|
| <b>GŁÓWNY URZĄD STATYSTYCZNY</b> , al. Niepodległości 208, 00-925 Warszawa <span style="float: right;"><b>www.stat.gov.pl</b></span> |  |
| Nazwa i adres jednostki sprawozdawczej   | <b>PNT-02/u</b><br><b>Sprawozdanie</b><br><b>o innowacjach w sektorze usług</b><br><br><b>za lata 2011-2013</b>  |
| Numer identyfikacyjny – REGON  | Portal sprawozdawczy GUS<br>www.stat.gov.pl<br><br>Urząd Statystyczny w Szczecinie<br>ul. Matejki 22<br>70-530 Szczecin<br><br>Przekazać w terminie<br>do dnia 5 marca 2014 r. |

Obowiązek przekazywania danych statystycznych wynika z art. 30 pkt 3 ustawy z dnia 29 czerwca 1995 r. o statystyce publicznej (Dz. U. z 2012 r. poz. 591, z późn. zm.) oraz rozporządzenia Rady Ministrów z dnia 9 listopada 2012 r. w sprawie programu badań statystycznych statystyki publicznej na rok 2013 (Dz. U. poz. 1391, z późn. zm.).

Symbol rodzaju działalności wg PKD 2007

|  |  |  |  |  |  |
|--|--|--|--|--|--|
|  |  |  |  |  |  |
|--|--|--|--|--|--|

|  |  |  |  |  |  |  |  |  |  |  |  |  |  |  |  |  |  |  |  |  |  |
|--|--|--|--|--|--|--|--|--|--|--|--|--|--|--|--|--|--|--|--|--|--|
|  |  |  |  |  |  |  |  |  |  |  |  |  |  |  |  |  |  |  |  |  |  |
|--|--|--|--|--|--|--|--|--|--|--|--|--|--|--|--|--|--|--|--|--|--|

(e-mail sekretariatu dyrektora/prezesa firmy)

### Dział 0. STAN AKTYWNOŚCI PRAWNEJ I EKONOMICZNEJ W DNIU 31.12.2013

(prosimy zaznaczyć symbol właściwej odpowiedzi)

|  |   |
|--|---|
| Podmiot aktywny:<br>• podmiot prowadzący działalność ..... 11 <input type="checkbox"/><br>• podmiot w budowie, organizujący się ..... 12 <input type="checkbox"/><br>• podmiot w stanie likwidacji ..... 13 <input type="checkbox"/><br>• podmiot w stanie upadłości ..... 14 <input type="checkbox"/> | Podmiot nieaktywny:<br>• podmiot nie podjął działalności ..... 21 <input type="checkbox"/><br>• podmiot w stanie likwidacji ..... 23 <input type="checkbox"/><br>• podmiot w stanie upadłości ..... 24 <input type="checkbox"/><br>• podmiot z zawieszoną działalnością ..... 25 <input type="checkbox"/><br>• podmiot z zakończoną działalnością, niewykreślony z rejestru ..... 26 <input type="checkbox"/> |
|--|---|

**UWAGA! Wszystkie przedsiębiorstwa powinny wypełnić działy: 1, 2A, 6, 7, 8, 9, 10.**

### Dział 1. INNOWACJE PRODUKTOWE, PROCESOWE ORAZ DZIAŁALNOŚĆ INNOWACYJNA PRZERWANA, ZANIECHANA LUB NIEZAKOŃCZONA W LATACH 2011–2013

|  |   |            |       |          |
|--|---|------------|-------|----------|
| <b>A.</b> Czy w latach 2011–2013 Wasze przedsiębiorstwo wprowadziło nowe lub istotnie ulepszone (przynajmniej dla przedsiębiorstwa):   | 1. produkty   | a) wyroby? | • tak | <b>1</b> |
|  |   |            | • nie | 2        |
|  | 2. procesy  | b) usługi? | • tak | 1        |
|  |   |            | • nie | 2        |
| a) nowe lub istotnie ulepszone metody wytwarzania (produkcji) wyrobów i usług?   |   | • tak      | 1     |          |
|  |   | • nie      | 2     |          |
|  | c) nowe lub istotnie ulepszone metody (systemy) wspierające procesy w Waszym przedsiębiorstwie, takie jak systemy utrzymania (konserwacji) lub systemy operacyjne związane z zakupami, rachunkowością (księgowością) bądź systemy obliczeniowe? | • tak      | 1     |          |
|  |   | • nie      | 2     |          |
| <b>B.</b> Jeśli Wasze przedsiębiorstwo wprowadziło w latach 2011–2013 <b>innowacje produktowe</b> (tak w pytaniu A1a lub A1b), to czy były wśród nich wyroby lub usługi nowe lub istotnie ulepszone:   |   |            |       |          |
| 1. dla rynku, na którym działa przedsiębiorstwo (wprowadzone na ten rynek przed konkurencją, jakkolwiek mogą być już dostępne na innych rynkach)?  | • tak   | <b>1</b>   |       |          |
|  | • nie   | 2          |       |          |
| 2. tylko dla Waszego przedsiębiorstwa (wcześniej wprowadzone przez konkurencję na rynek, na którym działa przedsiębiorstwo)?   | • tak   | 1          |       |          |
|  | • nie   | 2          |       |          |
| <b>C.</b> Jeśli Wasze przedsiębiorstwo wprowadziło w latach 2011–2013 <b>innowacje procesowe</b> (tak w pytaniu A2a lub A2b lub A2c), to czy były wśród nich procesy nowe lub istotnie ulepszone <b>dla rynku</b> , na którym działa przedsiębiorstwo? |   |            |       |          |
|  | • tak   | 1          |       |          |
|  | • nie   | 2          |       |          |
|  | • nie wiem  | 3          |       |          |
| <b>D.</b> Czy w latach 2011–2013 przedsiębiorstwo realizowało jakiś projekt innowacyjny (prowadziło działalność innowacyjną) mający na celu opracowanie lub wdrożenie innowacji <b>produktowych lub innowacji procesowych</b> , który był:             |   |            |       |          |
| 1. przerwany lub zaniechany przed ukończeniem?   | • tak   | <b>1</b>   |       |          |
|  | • nie   | 2          |       |          |
| 2. niezakończony na koniec 2013 r.?  | • tak   | 1          |       |          |
|  | • nie   | 2          |       |          |

**Dział 2. PRZYCHODY NETTO ZE SPRZEDAŻY W TYSIĄCACH ZŁ (bez znaku po przecinku)****Dział 2A. PRZYCHODY NETTO OGÓŁEM ZE SPRZEDAŻY PRODUKTÓW (WYROBÓW I USŁUG), TOWARÓW I MATERIAŁÓW W 2013 R. W TYSIĄCACH ZŁ (bez znaku po przecinku)**

|   |
|---|
| Przychody netto uzyskane w 2013 r. ze sprzedaży <b>produktów</b> (wytworów i usług), <b>towarów i materiałów ogółem</b><br>(w tysiącach zł) |
| 1   |
|   |

**UWAGA!** Przedsiębiorstwa, które wprowadziły **innowacje produktowe** („tak” w pytaniu A1a lub A1b) wypełniają także działy: **2B, 3, 4, 5A, 5B**. Przedsiębiorstwa, które wprowadziły **innowacje procesowe** lub prowadziły **działalność innowacyjną przerwana, zaniechaną lub niezakończoną** („tak” w pytaniu A2a lub A2b lub A2c lub D1 lub D2) wypełniają także działy: **3, 4, 5A, 5B**.

**Dział 2B. PRZYCHODY NETTO W 2013 R. ZE SPRZEDAŻY PRODUKTÓW (WYROBÓW I USŁUG) NOWYCH LUB ISTOTNIE ULEPSZONYCH WPROWADZONYCH NA RYNEK W LATACH 2011–2013, W TYSIĄCACH ZŁ (bez znaku po przecinku)**

| Wyszczególnienie  |  | Ogółem<br>(w tysiącach zł) | w tym eksport/wywóz<br>(w tysiącach zł) |
|---|--|----------------------------|---|
| 0   |  | 1                          | 3                                       |
| Przychody w 2013 r. ze sprzedaży <b>produktów</b> (wytworów i usług) <b>nowych lub istotnie ulepszonych</b> wprowadzonych na rynek w latach 2011–2013 | 01   |                            |   |
| z tego  | nowe lub istotnie ulepszone <b>dla rynku</b> , na którym działa przedsiębiorstwo | 02                         |   |
|   | nowe lub istotnie ulepszone <b>tylko dla Waszego przedsiębiorstwa</b>            | 03                         |   |

**Dział 3. NAKŁADY NA DZIAŁALNOŚĆ INNOWACYJNĄ W ZAKRESIE INNOWACJI PRODUKTOWYCH I PROCESOWYCH W 2013 R.**

| Wyszczególnienie  |  | W tysiącach zł <sup>a)</sup><br>(bez znaku po przecinku) |    |
|---|--|--|----|
| 0   |  | 1  |    |
| Ogółem (wiersze 02+03+04+08+09+10+13)   | 01   |  |    |
| Zakup wiedzy ze źródeł zewnętrznych   | 02   |  |    |
| Zakup oprogramowania  | 03   |  |    |
| Nakłady inwestycyjne na środki trwałe (wiersze 05+06)   | 04   |  |    |
| z tego  | budynki i lokale, obiekty inżynierii lądowej i wodnej oraz grunty (grupy KŚT 1, 2, 0) <sup>b)</sup>                                | 05   |    |
|   | maszyny i urządzenia techniczne, środki transportowe, narzędzia, przyrządy, ruchomości i wyposażenie (grupy KŚT 3–8) <sup>b)</sup> | 06   |    |
|   | w tym z importu  | 07   |    |
| Szkolenie personelu związane bezpośrednio z wprowadzeniem innowacji produktowych lub procesowych    | 08   |  |    |
| Marketing związany z wprowadzeniem nowych lub istotnie ulepszonych produktów                        | 09   |  |    |
| Działalność badawcza i rozwojowa (B+R) (wiersze 11+12)  | 10   |  |    |
| z tego  | wewnętrzna (działalność prowadzona w przedsiębiorstwie)  | 11   |    |
|   | zewnętrzna (zakup usług B+R)   | 12   |    |
| Pozostałe nakłady poniesione na wprowadzenie nowych lub istotnie ulepszonych produktów lub procesów | 13   |  |    |
| Z nakładów ogółem (wiersz 01) przypada na (wiersze 14+15+16+19+20+21= wiersz 01)                    | środki   | własne   | 14 |
|   |  | otrzymane z budżetu państwa                              | 15 |
|   |  | pozyskane z zagranicy (bezzwrotne)                       | 16 |
|   | w tym  | z Unii Europejskiej                                      | 17 |
|   |  | w tym z Programu Operacyjnego Innowacyjna Gospodarka     | 18 |
|   | pochodzące z funduszy kapitału ryzyka  | 19   |    |
|   | kredyty bankowe  | 20   |    |
|   | pozostałe środki   | 21   |    |

<sup>a)</sup> Jeżeli nie poniesiono nakładów w danej kategorii, prosimy wstawić „0”.

<sup>b)</sup> Według aktualnie obowiązującej Klasyfikacji Środków Trwałych (KŚT).

**Dział 4. PUBLICZNE WSPARCIE DLA DZIAŁALNOŚCI INNOWACYJNEJ**

|  |    |   |  |  |        |
|--|----|---|--|--|--------|
| <b>A.</b> Czy w latach 2011–2013 Wasze przedsiębiorstwo otrzymało publiczne wsparcie finansowe na działalność innowacyjną, w tym B+R (granty, dotacje, subsydia, ulgi podatkowe, kredyty preferencyjne, gwarancje kredytowe itp.), wyłączając działalność prowadzoną całkowicie na rzecz sektora publicznego?<br><i>(Jeśli tak, prosimy zaznaczyć rodzaje programów rządowych/samorządowych poprzez wpisanie znaku X w odpowiednich pozycjach)</i> |    |   |  | <input type="checkbox"/> tak<br><input type="checkbox"/> nie | 1<br>2 |
| Rodzaje programów  |    | od jednostek samorządu terytorialnego lub terenowych organów administracji rządowej | od jednostek rządowych szczebla centralnego (ministerstwa, agencje rządowe itp.) | z Unii Europejskiej  |        |
| 0  |    | 1   | 2  | 3  |        |
| Podnoszenie kwalifikacji zawodowych  | 01 |   |  |  |        |
| Wsparcie współpracy międzynarodowej  | 02 |   |  |  |        |
| Wsparcie współpracy krajowej, regionalnej, klastrowej  | 03 |   |  |  |        |
| Wsparcie eksportu  | 04 |   |  |  |        |
| Specjalistyczna pomoc doradcza   | 05 |   |  |  |        |
| Wsparcie inwestycji  | 06 |   |  |  |        |
| Wsparcie współpracy sfery nauki i przedsiębiorstw  | 07 |   |  |  |        |
| Wsparcie działalności badawczo-rozwojowej  | 08 |   |  |  |        |
| Inne rodzaje programów   | 09 |   |  |  |        |
| <b>B.</b> Jeśli Wasze przedsiębiorstwo otrzymało w latach 2011–2013 dofinansowanie <b>działalności innowacyjnej</b> z Unii Europejskiej ( <i>znak X w kolumnie 3</i> ), to czy było to wsparcie z VII (2007–2013) Programu Ramowego Badań i Rozwoju Technologicznego Unii Europejskiej?  |    |   |  | <input type="checkbox"/> tak<br><input type="checkbox"/> nie | 1<br>2 |

**Dział 5. WSPÓŁPRACA Z INNYMI PODMIOTAMI W LATACH 2011–2013****Dział 5A. WSPÓŁPRACA W ZAKRESIE DZIAŁALNOŚCI INNOWACYJNEJ W LATACH 2011–2013**

|  |    |        |  |     |                 |  |        |
|--|----|--------|--|-----|-----------------|--|--------|
| <i>Współpraca w zakresie działalności innowacyjnej oznacza aktywny udział we wspólnych projektach dotyczących działalności innowacyjnej z innymi przedsiębiorstwami lub instytucjami niekomercyjnymi. Współpraca taka może mieć charakter perspektywiczny i długofalowy i nie musi pociągać od razu za sobą bezpośrednich, wymiernych korzyści ekonomicznych dla uczestniczących w niej partnerów.</i><br>Zwykłego zamawiania prac u wykonawców zewnętrznych, bez aktywnego współdziałania w ich realizacji, nie należy uważać za współpracę w zakresie działalności innowacyjnej. |    |        |  |     |                 | <input type="checkbox"/> tak<br><input type="checkbox"/> nie   | 1<br>2 |
| <b>A.</b> Czy w latach 2011–2013 Wasze przedsiębiorstwo współpracowało z innymi przedsiębiorstwami lub instytucjami w zakresie działalności innowacyjnej?<br><i>(Jeśli tak, prosimy zaznaczyć rodzaje instytucji partnerskich i kraje ich umiejscowienia poprzez wpisanie znaku X w odpowiednich pozycjach)</i>  |    |        |  |     |                 | <input type="checkbox"/> tak<br><input type="checkbox"/> nie   | 1<br>2 |
| Rodzaje instytucji partnerskich w zakresie działalności innowacyjnej   |    | Polska | Państwa UE, EFTA i UE-CC <sup>a)</sup> | USA | Chiny lub Indie | Pozostałe kraje  |        |
| 0  |    | 1      | 2                                      | 3   | 4               | 5  |        |
| Inne przedsiębiorstwa należące do Waszej grupy przedsiębiorstw <sup>b)</sup>   | 01 |        |  |     |                 |  |        |
| Dostawcy wyposażenia, materiałów, komponentów i oprogramowania   | 02 |        |  |     |                 |  |        |
| Klienci  | 03 |        |  |     |                 |  |        |
| Konkurenci i inne przedsiębiorstwa z tej samej dziedziny działalności  | 04 |        |  |     |                 |  |        |
| Firmy konsultingowe (konsultanci), laboratoria komercyjne, prywatne instytucje B+R   | 05 |        |  |     |                 |  |        |
| Jednostki PAN  | 06 |        |  |     |                 |  |        |
| Instytuty badawcze   | 07 |        |  |     |                 |  |        |
| Zagraniczne publiczne instytucje B+R   | 08 |        |  |     |                 |  |        |
| Szkoły wyższe  | 09 |        |  |     |                 |  |        |
| <b>B.</b> Współpracę, z którym spośród wymienionych w części A rodzajów instytucji partnerskich uważają Państwo za najbardziej korzystną dla działalności innowacyjnej Waszego przedsiębiorstwa?<br><i>(Prosimy podać tylko jeden, odpowiedni numer od 1 do 9)</i>   |    |        |  |     |                 |  |        |
| <b>C.</b> Z jaką liczbą przedsiębiorstw lub instytucji Wasze przedsiębiorstwo współpracowało w latach 2011–2013 w zakresie działalności innowacyjnej?  |    |        |  |     |                 | <input type="checkbox"/> 1 – 3<br><input type="checkbox"/> 4 – 10<br><input type="checkbox"/> 11 – 20<br><input type="checkbox"/> > 20 |        |

<sup>a)</sup> Państwa UE, Europejskiego Stowarzyszenia Wolnego Handlu (EFTA), kandydujące do członkowskiej w UE: Austria, Belgia, Bułgaria, Chorwacja, Cypr, Republika Czeska, Dania, Estonia, Finlandia, Francja, Grecja, Hiszpania, Irlandia, Islandia, Liechtenstein, Litwa, Luksemburg, Łotwa, Macedonia, Malta, Niderlandy, Niemcy, Norwegia, Portugalia, Rumunia, Słowacja, Słowenia, Szwajcaria, Szwecja, Turcja, Węgry, Zjednoczone Królestwo (Wielka Brytania), Włochy <sup>b)</sup> Grupa przedsiębiorstw obejmuje dwa lub więcej prawnie zdefiniowanych przedsiębiorstw stanowiących wspólną własność. Przedsiębiorstwa w grupie mogą działać na różnych rynkach w sensie geograficznym (jako oddział krajowy lub regionalny) i produktowym. Centrala jest również częścią grupy przedsiębiorstw.



**Dział 5B. WSPÓŁPRACA W RAMACH INICJATYWY KLASTROWEJ W LATACH 2011–2013**

|   |    |  |   |
|---|----|--|---|
| <b>A. Czy w latach 2011–2013 Wasze przedsiębiorstwo współpracowało z innymi przedsiębiorstwami lub instytucjami w ramach inicjatywy klastrowej?</b><br><i>(Jeśli tak, prosimy zaznaczyć rodzaje instytucji partnerskich poprzez wpisanie znaku X w odpowiednich pozycjach)</i>  |    | <ul style="list-style-type: none"> <li>• tak</li> <li>• nie</li> </ul> | <p style="text-align: center;">1</p> <p style="text-align: center;">2</p> |
| <p>Według definicji M. E. Portera <i>klaster</i> jest to geograficzne skupisko wzajemnie powiązanych firm, wyspecjalizowanych dostawców, jednostek świadczących usługi, firm działających w pokrewnych sektorach i związanych z nimi instytucji (np. uniwersytetów, jednostek normalizacyjnych, stowarzyszeń handlowych oraz instytucji finansowych) w poszczególnych dziedzinach, konkurujących między sobą, ale również współpracujących. Na potrzeby obecnego badania niniejsze pytanie dotyczy <b>inicjatywy klastrowej</b> rozumianej jako powiązania kooperacyjne związane w sposób formalny na podstawie listu intencyjnego, umowy stowarzyszeniowej, umowy o utworzeniu konsorcjum itp.</p> |    |  |   |
| Rodzaje instytucji partnerskich w ramach inicjatywy klastrowej  |    | Partnerzy  |   |
|   |    | z Polski   | z innych krajów   |
| 0   |    | 1  | 2   |
| Inne przedsiębiorstwa należące do Waszej grupy przedsiębiorstw <sup>a)</sup>  | 01 |  |   |
| Dostawcy wyposażenia, materiałów, komponentów i oprogramowania  | 02 |  |   |
| Klienci   | 03 |  |   |
| Konkurenci i inne przedsiębiorstwa z tej samej dziedziny działalności   | 04 |  |   |
| Firmy konsultingowe (konsultanci), laboratoria komercyjne, prywatne instytucje B+R  | 05 |  |   |
| Jednostki PAN   | 06 |  |   |
| Instytuty badawcze  | 07 |  |   |
| Zagraniczne publiczne instytucje B+R  | 08 |  |   |
| Szkoły wyższe   | 09 |  |   |
| <b>B. Czy w latach 2011–2013 Wasze przedsiębiorstwo uczestniczyło w innej niż klastrowa sformalizowanej współpracy, takiej jak na przykład izby i stowarzyszenia producenckie (w tym na przykład izby gospodarcze i handlowe), cechy rzemiosła i przedsiębiorczości itp.?</b>   |    | <ul style="list-style-type: none"> <li>• tak</li> <li>• nie</li> </ul> | <p style="text-align: center;">1</p> <p style="text-align: center;">2</p> |

<sup>a)</sup> Grupa przedsiębiorstw obejmuje dwa lub więcej prawnie zdefiniowanych przedsiębiorstw stanowiących wspólną własność. Przedsiębiorstwa w grupie mogą działać na różnych rynkach w sensie geograficznym (jako oddział krajowy lub regionalny) i produktowym. Centrala jest również częścią grupy przedsiębiorstw.

**Dział 6. INNOWACJE ORGANIZACYJNE**

|  |  |  |   |
|--|--|--|---|
| <p><b>Innowacja organizacyjna</b> to wdrożenie nowej metody organizacyjnej w przyjętych przez przedsiębiorstwo zasadach działania (w tym w zakresie zarządzania wiedzą), w organizacji miejsca pracy lub w stosunkach z otoczeniem, która nie była dotychczas stosowana w Waszym przedsiębiorstwie.</p> <ul style="list-style-type: none"> <li>• musi być wynikiem strategicznych decyzji podjętych przez kierownictwo,</li> <li>• nie zalicza się tu fuzji i przejęć, nawet jeżeli dokonano ich po raz pierwszy.</li> </ul> |  |  |   |
| <b>A. Czy w latach 2011–2013 Wasze przedsiębiorstwo wprowadziło:</b>   |  |  |   |
| 1. nowe metody w zakresie przyjętych przez przedsiębiorstwo zasadach działania (na przykład zarządzanie dostawami, gruntowne przekształcenie procesów w przedsiębiorstwie, systemy „odchudzonej produkcji” i systemy zarządzania jakością)?  |  | <ul style="list-style-type: none"> <li>• tak</li> <li>• nie</li> </ul> | <p style="text-align: center;">1</p> <p style="text-align: center;">2</p> |
| 2. nowe metody podziału zadań i uprawnień decyzyjnych wśród pracowników (na przykład wprowadzenie po raz pierwszy nowego systemu odpowiedzialności pracowników, pracy zespołowej, decentralizacji, integracji lub dezintegracji wydziałów, systemów szkoleniowych itp.)?   |  | <ul style="list-style-type: none"> <li>• tak</li> <li>• nie</li> </ul> | <p style="text-align: center;">1</p> <p style="text-align: center;">2</p> |
| 3. nowe metody organizacyjne w zakresie stosunków z otoczeniem - innymi przedsiębiorstwami lub instytucjami publicznymi (na przykład wykorzystanie po raz pierwszy takich form jak spółki, związki - alianse, podwykonawstwo lub zlecenie wykonywania pewnych zadań wyspecjalizowanym firmom zewnętrznym itp.)?  |  | <ul style="list-style-type: none"> <li>• tak</li> <li>• nie</li> </ul> | <p style="text-align: center;">1</p> <p style="text-align: center;">2</p> |



**Dział 7. INNOWACJE MARKETINGOWE**

*Innowacja marketingowa* to wdrożenie nowej koncepcji lub strategii marketingowej różniącej się znacząco od metod marketingowych dotychczas stosowanych w Waszym przedsiębiorstwie.

- obejmuje znaczące zmiany w projekcie/konstrukcji produktów, opakowaniu, dystrybucji produktów, promocji produktów i kształtowaniu cen,
- nie zalicza się tu zmian sezonowych, regularnych i innych rutynowych zmian w zakresie metod marketingowych.

**A. Czy w latach 2011–2013 Wasze przedsiębiorstwo wprowadziło:**

|  |                |        |
|--|----------------|--------|
| 1. znaczące zmiany w projekcie/konstrukcji lub opakowaniu wyrobów lub usług (z wyłączeniem zmian, które zmieniają funkcjonalność produktu lub jego użyteczność – gdyż zalicza się je do innowacji produktowych)?   | • tak<br>• nie | 1<br>2 |
| 2. nowe media lub techniki promocji produktów (na przykład pierwsze zastosowanie nowego medium reklamy, nowy wizerunek, wprowadzenie kart lojalnościowych itp.)?   | • tak<br>• nie | 1<br>2 |
| 3. nowe metody w zakresie dystrybucji produktów lub kanałów sprzedaży (na przykład wprowadzenie po raz pierwszy systemu franchisingu lub licencji na dystrybucję produktów, sprzedaży bezpośredniej, ekskluzywnej sprzedaży detalicznej, nowe koncepcje ekspozycji produktów)? | • tak<br>• nie | 1<br>2 |
| 4. nowe metody kształtowania cen wyrobów i usług (na przykład pierwsze zastosowanie nowej metody korekty cen produktów w zależności od popytu, system upustów itp.)?   | • tak<br>• nie | 1<br>2 |

**Dział 8. OCHRONA WŁASNOŚCI INTELEKTUALNEJ**

|  |                |        |
|--|----------------|--------|
| A. Czy w latach 2011–2013 Wasze przedsiębiorstwo wykorzystało różne formy zaangażowania finansowego w innym przedsiębiorstwie w celu zapewnienia sobie dostępu do posiadanych przez to przedsiębiorstwo własności intelektualnych (na przykład zakup udziałów w innym przedsiębiorstwie mający na celu nabycie własności intelektualnych)?   | • tak<br>• nie | 1<br>2 |
| B. Czy w latach 2011–2013 Wasze przedsiębiorstwo korzystało z udostępnianej nieodpłatnie przez inne jednostki własności intelektualnej (na przykład na zasadzie <i>open source</i> )?  | • tak<br>• nie | 1<br>2 |
| C. Jakiego rodzaju politykę patentową prowadziło w latach 2011–2013 Wasze przedsiębiorstwo?  |                |        |
| 1. zgłaszało do opatentowania wszystkie projekty wynalazcze  | • tak<br>• nie | 1<br>2 |
| 2. zgłaszało do opatentowania niektóre projekty wynalazcze   | • tak<br>• nie | 1<br>2 |
| 3. chroniło projekt wynalazczy poprzez utrzymywanie tajemnicy know-how   | • tak<br>• nie | 1<br>2 |
| 4. rezygnowało z jakiegokolwiek ochrony projektów wynalazczych   | • tak<br>• nie | 1<br>2 |
| 5. prowadziło badania patentowe światowego stanu techniki, korzystało z baz danych patentów, znaków towarowych lub innych baz danych praw własności intelektualnej   | • tak<br>• nie | 1<br>2 |
| 6. przy współpracy z podmiotami zewnętrznymi zawierało umowy o współwłasności prawa do opracowanych i chronionych rozwiązań  | • tak<br>• nie | 1<br>2 |
| 7. posiadało system zachęt dla pracowników dotyczący tworzenia własności intelektualnej  | • tak<br>• nie | 1<br>2 |
| D. Czy w latach 2011–2013 Wasze przedsiębiorstwo wykorzystywało w swojej działalności własne projekty wynalazcze?  | • tak<br>• nie | 1<br>2 |
| E. Jeśli Wasze przedsiębiorstwo wykorzystało w latach 2011–2013 chronione prawami wyłącznymi (patentami na wynalazki, prawami ochronnymi na wzory użytkowe i znaki towarowe, prawami z rejestracji wzorów przemysłowych i topografii układów scalonych) projekty wynalazcze <b>krajowych</b> podmiotów zewnętrznych, to były to rozwiązania: |                |        |
| 1. instytucji naukowych (PAN, instytuty badawcze, szkoły wyższe)   | • tak<br>• nie | 1<br>2 |
| 2. innych przedsiębiorstw  | • tak<br>• nie | 1<br>2 |
| 3. osób fizycznych   | • tak<br>• nie | 1<br>2 |
| F. Ilu zgłoszeń w latach 2011–2013 dokonało Wasze przedsiębiorstwo w Urzędzie Patentowym Rzeczypospolitej Polskiej:  |                |        |
| 1. znaków towarowych   |                |        |
| 2. wzorów przemysłowych  |                |        |
| 3. wzorów użytkowych   |                |        |
| 4. wynalazków  |                |        |
| G. Ile spośród wykazanych (w pytaniu F4) zgłoszeń wynalazków planuje Wasze przedsiębiorstwo dokonać w zagranicznych urzędach patentowych?  |                |        |
| H. Ile spośród wykazanych (w pytaniu F4) zgłoszeń wynalazków jest efektem prowadzonych w przedsiębiorstwie prac badawczo-rozwojowych?  |                |        |
| I. Ile patentów w latach 2011–2013 uzyskało Wasze przedsiębiorstwo w Urzędzie Patentowym Rzeczypospolitej Polskiej?  |                |        |
| J. Ilu zgłoszeń wynalazków w latach 2011–2013 dokonało Wasze przedsiębiorstwo w zagranicznych urzędach patentowych?  |                |        |
| K. Ile patentów w latach 2011–2013 uzyskało Wasze przedsiębiorstwo w zagranicznych urzędach patentowych?   |                |        |

**Dział 9. DZIAŁALNOŚĆ W ZAKRESIE BIOTECHNOLOGII I NANOTECHNOLOGII W 2013 R.**

|  |  |                   |
|--|--|-------------------|
| Biotechnologia to interdyscyplinarna dziedzina nauki i techniki zajmująca się zmianą materii żywej i nieożywionej poprzez wykorzystanie organizmów żywych, ich części, bądź pochodzących od nich produktów, a także modeli procesów biologicznych w celu tworzenia wiedzy, dóbr i usług. |  |                   |
| A. Czy w roku 2013 Wasze przedsiębiorstwo wykorzystywało metody biotechnologiczne?   |  |                   |
| <i>Pytanie dotyczy zarówno wykorzystywania metod biotechnologicznych w działalności badawczo-rozwojowej (B+R) jak i działalności produkcyjnej.</i>   | <ul style="list-style-type: none"> <li>• tak</li> <li>• nie</li> </ul> | <p>1</p> <p>2</p> |
| Nanotechnologia to projektowanie i wytwarzanie struktur, których przynajmniej jeden rozmiar jest poniżej 100 nm i które posiadają nowe własności wynikające z nanorozmiaru.  |  |                   |
| B. Czy w roku 2013 Wasze przedsiębiorstwo prowadziło prace z dziedziny nanotechnologii?  | <ul style="list-style-type: none"> <li>• tak</li> <li>• nie</li> </ul> | <p>1</p> <p>2</p> |

**Dział 10. OBCIĄŻENIE RESPONDENTA**

|   |    |  |
|---|----|--|
| Proszę podać szacunkowy czas (w minutach) przeznaczony na przygotowanie danych dla potrzeb wypełnienia formularza | 01 |  |
| Proszę podać szacunkowy czas (w minutach) przeznaczony na wypełnienie formularza                                  | 02 |  |

(e-mail osoby sporządzającej sprawozdanie)

(imię, nazwisko i telefon osoby sporządzającej sprawozdanie)

(miejsowość, data)

(pieczęćka imienna i podpis osoby działającej w imieniu sprawozdawcy)

DZIĘKUJEMY ZA WYPEŁNIENIE I PRZESŁANIE SPRAWOZDANIA

## Objaśnienia do formularza PNT-02/u

Sprawozdanie o innowacjach w sektorze usług dotyczy działalności innowacyjnej prowadzonej przez przedsiębiorstwo w latach 2011–2013, w tym w szczególności nowych lub istotnie ulepszonych produktów i procesów, nowych metod organizacyjnych i marketingowych wdrożonych przez przedsiębiorstwo w tym okresie.

Sprawozdanie o działalności innowacyjnej przedsiębiorstw w przemyśle za rok 2013 jest skróconą wersją rozszerzonego badania innowacji prowadzonego co dwa lata w ramach *Community Innovation Survey (CIS)*.

**Prosimy wszystkie przedsiębiorstwa o wypełnienie sprawozdania PNT-02/u w dotyczącym je zakresie. Działy: 1, 2A, 6, 7, 8, 9, 10** wypełniają **wszystkie przedsiębiorstwa**.

Przedsiębiorstwa, które wprowadziły **innowacje produktowe** („tak” w pytaniu A1a lub A1b) wypełniają także działy: **2B, 3, 4, 5A, 5B**.

Przedsiębiorstwa, które wprowadziły **innowacje procesowe** lub prowadziły **działalność innowacyjną przerwana, zaniechana** lub **niezakończona** („tak” w pytaniu A2a lub A2b lub A2c lub D1 lub D2) wypełniają także działy: **3, 4, 5A, 5B**.

**Innowacja**, zgodnie z szeroką definicją przyjętą w niniejszym badaniu, jest to wdrożenie nowego lub istotnie ulepszanego produktu (wyrobu lub usługi) lub procesu, nowej metody organizacyjnej lub nowej metody marketingowej w praktyce gospodarczej, organizacji miejsca pracy lub w stosunkach z otoczeniem.

Produkty, procesy oraz metody organizacyjne i marketingowe, których dotyczy badanie, nie muszą być nowością dla rynku (w kraju lub za granicą), na którym operuje Wasze przedsiębiorstwo. Badanie dotyczy produktów, procesów, metod organizacyjnych i marketingowych, będących nowością przynajmniej dla Waszego przedsiębiorstwa. Produkty, procesy i metody nie muszą być opracowane przez Wasze przedsiębiorstwo, mogą to być produkty, procesy i metody opracowane przez inne przedsiębiorstwo bądź przez jednostkę o innym charakterze (np. instytut badawczy, ośrodek badawczo-rozwojowy, szkołę wyższą itp.).

Badaniami statystycznymi innowacji objęte są wszystkie możliwe stopnie nowości: od produktów, procesów, metod organizacyjnych lub metod marketingowych nowych na skalę światową, poprzez produkty, procesy i metody nowe w skali kraju lub rynku, na którym operuje przedsiębiorstwo, po produkty, procesy i metody nowe tylko dla danego przedsiębiorstwa, lecz już wdrożone w innych przedsiębiorstwach, branżach lub krajach.

Wspólną cechą innowacji jest fakt, że zostały one **wdrożone**.

Nowy lub istotnie ulepszony produkt zostaje wdrożony, gdy jest **wprowadzony** na rynek. Nowe procesy, metody organizacyjne lub metody marketingowe zostają wdrożone, kiedy rozpoczyna się ich **faktyczne wykorzystywanie** w działalności przedsiębiorstwa.

**Działalność innowacyjna** obejmuje szereg działań o charakterze naukowym (badawczym), technicznym, organizacyjnym, finansowym i handlowym (komercyjnym), których celem jest opracowanie i wdrożenie innowacji. Niektóre z tych działań są innowacyjne same w sobie, inne zaś mogą nie zawierać elementu nowości, lecz być niezbędne do opracowania i wdrożenia innowacji.

Działalność innowacyjna obejmuje także działalność badawczo-rozwojową, która nie jest bezpośrednio związana z tworzeniem konkretnej innowacji.

**Działy 1–5** dotyczą działalności innowacyjnej tylko w zakresie **innowacji produktowych i procesowych**.

**Działy 6–7** dotyczą innowacji **organizacyjnych i marketingowych**.

### **Dział 1. Innowacje produktowe, procesowe oraz działalność innowacyjna przerwana, zaniechana lub niezakończona w latach 2011–2013**

**Dział 1** wypełniają **wszystkie przedsiębiorstwa**.

Dotyczy on wprowadzonych w latach 2011–2013 innowacji produktowych i procesowych oraz działalności innowacyjnej w zakresie nowych lub istotnie ulepszonych produktów i procesów, która była przerwana, zaniechana lub niezakończona w latach 2011–2013.

**Innowacja produktowa** to wprowadzenie na rynek wyrobu lub usługi, które są nowe lub istotnie ulepszone w zakresie swoich cech lub zastosowań. Zalicza się tu znaczące udoskonalenia pod względem specyfikacji technicznych, komponentów i materiałów, wbudowanego oprogramowania, łatwości obsługi lub innych cech funkcjonalnych.

Nowy lub istotnie ulepszony produkt musi być innowacją przynajmniej dla Waszego przedsiębiorstwa (nie musi być innowacją dla rynku). Innowacja produktowa nie musi być opracowana przez Wasze przedsiębiorstwo, mogą to być produkty opracowane przez inne przedsiębiorstwo bądź przez inną instytucję. Innowacja produktowa może być wynikiem zastosowania nowej wiedzy lub technologii bądź nowych zastosowań lub kombinacji istniejącej wiedzy i technologii.

**Nowy produkt** to wyrób lub usługa, które różnią się znacząco swoimi cechami lub przeznaczeniem od produktów dotychczas wytwarzanych przez przedsiębiorstwo.

*Istotne ulepszenia* istniejących produktów polegają na zmianach materiałów, komponentów oraz innych cech zapewniających lepsze działanie tych produktów.

Innowacje produktowe w zakresie usług polegają na wprowadzeniu znaczących udoskonaleń w sposobie świadczenia usług, na dodaniu nowych funkcji lub cech do istniejących usług lub na wprowadzeniu całkowicie nowych usług.

Innowacją produktową nie są jednak zmiany, które nie pociągają za sobą znaczących zmian cech funkcjonalnych lub zastosowań produktu. Rutynowe aktualizacje/modernizacje oraz regularne zmiany sezonowe również nie stanowią innowacji produktowej.

**Innowacja procesowa** jest to zastosowanie nowych lub istotnie ulepszonych metod produkcji, dystrybucji i wspierania działalności w zakresie wyrobów i usług.

Nowy lub istotnie ulepszony proces musi być innowacją przynajmniej dla Waszego przedsiębiorstwa (nie musi być innowacją dla rynku). Innowacja procesowa nie musi być opracowana przez Wasze przedsiębiorstwo, mogą to być procesy opracowane przez inne przedsiębiorstwo bądź przez inną instytucję.

*Metody produkcji* to techniki, urządzenia i oprogramowanie wykorzystywane do produkcji (wytwarzania) wyrobów lub usług.

*Metody dostawy* dotyczą logistyki przedsiębiorstwa i obejmują urządzenia, oprogramowanie i techniki wykorzystywane do nabywania środków produkcji, alokowania zasobów w ramach przedsiębiorstwa lub dostarczania produktów finalnych.

Do innowacji procesowych zalicza się nowe lub znacząco ulepszone metody tworzenia i świadczenia usług. Mogą one polegać na znaczących zmianach w zakresie sprzętu i oprogramowania wykorzystywanego dla działalności usługowej lub na zmianach w zakresie procedur i technik wykorzystywanych do świadczenia usług.

Innowacje procesowe obejmują także nowe lub istotnie ulepszone techniki, urządzenia i oprogramowanie w działalności pomocniczej takiej, jak zaopatrzenie, księgowość, obsługa informatyczna i prace konserwacyjne.

Innowacje procesowe mogą mieć na celu obniżenie kosztów jednostkowych produkcji lub dostawy, podniesienie jakości, produkcję bądź dostarczanie nowych lub znacząco udoskonalonych produktów.

Przez **rynek**, na którym działa przedsiębiorstwo rozumie się rynek w ujęciu towarowym, czyli taki na którym działają przedsiębiorstwa o podobnym rodzaju działalności.

W **części D** w pytaniach dotyczących działalności innowacyjnej prowadzonej w latach 2011–2013, która była przerwana, zaniechana lub niezakończona do końca 2013 r., jako działalność innowacyjną należy przyjąć takie rodzaje aktywności **podjęte w celu opracowania lub wdrożenia innowacji produktowych lub procesowych**, jak: nabycie maszyn i urządzeń technicznych, środków transportu, narzędzi, przyrządów, ruchomości i wyposażenia, oprogramowania, licencji, prace inżyniersko-przygotowawcze, wzornictwo przemysłowe, szkolenia, marketing oraz prace badawczo-rozwojowe. Zalicza się tu także prace badawczo-rozwojowe niezwiązane z konkretnymi innowacjami produktowymi i procesowymi (badania podstawowe).

## **Dział 2. Przychody netto ze sprzedaży w tysiącach zł.**

### **Dział 2A wypełniają wszystkie przedsiębiorstwa.**

W **rubryce 1** należy podać uzyskane w **2013 r.** przychody (bez podatku od towarów i usług) ze sprzedaży **produktów** (wyrobów i usług), **towarów** i **materiałów**.

Dla banków jako przychody ze sprzedaży należy przyjąć przychody z tytułu odsetek i prowizji, a dla zakładów ubezpieczeń składki przypisane brutto.

Dane zawarte w rubryce 1 muszą być zgodne z sumą wierszy 02 i 06 w dziale 1 część I sprawozdania **F-01/I-01** (natomiast dla jednostek, które składają sprawozdanie F-01/I-01 zgodnie z **Międzynarodowymi Standardami Rachunkowości** – zgodne z sumą wierszy 02, 06 i 74 w dziale 1 części I sprawozdania F-01/I-01).

### **Dział 2B wypełniają tylko przedsiębiorstwa, które odpowiedziały „tak” na pytanie A1a lub A1b w dziale 1.**

W **rubryce 1 wierszu 1** należy podać uzyskane w **2013 r.** przychody netto ze sprzedaży produktów (wyrobów i usług) nowych lub istotnie ulepszonych wprowadzonych na rynek w ciągu **ostatnich 3 lat** (tzn. w latach 2011–2013). W **rubryce 1 wierszu 2** produktów nowych lub istotnie ulepszonych dla rynku, na którym działa Wasze przedsiębiorstwo, zaś w **rubryce 1 wierszu 3** produktów nowych lub istotnie ulepszonych tylko dla Waszego przedsiębiorstwa.

W przypadku braku możliwości podania dokładnych kwot przychodów ze sprzedaży produktów (wyrobów i usług) nowych lub istotnie ulepszonych, przedsiębiorstwa powinny podać **dane szacunkowe**.

## **Dział 3. Nakłady na działalność innowacyjną w zakresie innowacji produktowych i procesowych w 2013 r.**

### **Dział 3 wypełniają przedsiębiorstwa, które odpowiedziały „tak” na pytanie A1 lub A2 lub D1 lub D2 w dziale 1.**

Dotyczy on nakładów finansowych poniesionych na działalność innowacyjną w **2013 r.** w ujęciu według rodzajów działalności innowacyjnej (wiersze 02–13) oraz według źródeł finansowania tych nakładów (wiersze 14–21).

W przypadku braku ewidencji podstawowej uniemożliwiającej wypełnienie działu 3 przedsiębiorstwa powinny podać **dane szacunkowe**.

Badane nakłady obejmują tzw. budżet innowacji, tzn. **wszelkie wydatki niezależnie od źródeł finansowania, bieżące i inwestycyjne, poniesione w 2013 r.** na wszystkie rodzaje działalności innowacyjnej, na prace zakończone sukcesem (tzn. wdrożeniem innowacji), przerwane, zaniechane i niezakończone do końca 2013 r. Nakłady te powinny zostać wykazane w wysokości faktycznie poniesionej.

W **wierszu 02** należy wykazać koszty nabycia wiedzy zewnętrznej w postaci patentów, wynalazków (rozwiązań) nieopatentowanych, projektów, wzorów użytkowych i przemysłowych, licencji, ujawnień *know-how*, znaków towarowych oraz usług technicznych związanych z wdrażaniem innowacji produktowych i procesowych (z wyjątkiem usług B+R, których nabycie wykazywane jest w wierszu 12).

W **wierszu 03** należy wykazać koszty zakupu oprogramowania związane z wdrażaniem innowacji produktowych i procesowych niesklasyfikowane gdzie indziej (koszty oprogramowania tzw. zintegrowanego, wykazywane są łącznie z nakładami na maszyny i urządzenia). W wierszu tym nie należy ujmować kosztów związanych z zakupem licencji na oprogramowanie.

W **wierszach 04–07** prosimy podać, w ujęciu według aktualnie obowiązującej Klasyfikacji Środków Trwałych (KŚT), wprowadzonej rozporządzeniem Rady Ministrów z dnia 10 grudnia 2010 r. w sprawie Klasyfikacji Środków Trwałych (KŚT) (Dz. U. Nr 242, poz. 1622), nakłady inwestycyjne na zakup i montaż maszyn i urządzeń związanych z wdrażaniem innowacji produktowych i procesowych oraz na budowę, rozbudowę i modernizację budynków służących wdrażaniu innowacji produktowych lub procesowych (z wyjątkiem nakładów inwestycyjnych związanych z prowadzoną działalnością B+R, które należy wykazać w wierszu 11).

W **wierszu 08** należy podać wydatki poniesione na szkolenie personelu związane z wprowadzaniem innowacji produktowych i procesowych, począwszy od etapu projektowania aż do fazy marketingu. Obejmują one zarówno nakłady na nabycie zewnętrznych usług szkoleniowych, jak i nakłady na szkolenia wewnętrzne. Mogą to być np. koszty szkolenia personelu w zakresie obsługi programów komputerowych związanych z wprowadzanymi innowacjami produktowymi lub procesowymi itp. Koszty szkolenia personelu związane z działalnością inną niż wprowadzanie nowych lub istotnie ulepszonych produktów lub procesów nie powinny być tu wliczane.

W **wierszu 09** powinny być podane nakłady na marketing związany z wprowadzaniem nowych lub istotnie ulepszonych produktów. Nakłady te obejmują wydatki na wstępne badania rynkowe, testy rynkowe oraz reklamę towarzyszącą wprowadzaniu na rynek nowych lub istotnie ulepszonych produktów.

W **wierszu 10** należy podać nakłady ogółem na **prace badawcze i rozwojowe (B+R)** związane z opracowywaniem nowych lub istotnie ulepszonych produktów i procesów, wykonane przez samo przedsiębiorstwo (wiersz 11) lub nabyte od innych jednostek (wiersz 12).

**Działalność badawcza i rozwojowa** (badania i eksperymentalne prace rozwojowe) są to systematycznie prowadzone prace twórcze, podjęte dla zwiększenia zasobu wiedzy, w tym wiedzy o człowieku, kulturze i społeczeństwie, jak również dla znalezienia nowych zastosowań dla tej wiedzy. Działalność B+R odróżnia od innych rodzajów działalności dostrzegalny element nowości i eliminacja elementu niepewności. Obejmuje ona **badania podstawowe i stosowane oraz prace rozwojowe**.

Opracowywanie oprogramowania jest zaliczane do działalności B+R, o ile jest związane z rozwojem (poszerzeniem) wiedzy naukowo-technicznej.

*Badania podstawowe* są to prace teoretyczne i eksperymentalne podejmowane przede wszystkim w celu zdobycia lub poszerzenia wiedzy na temat przyczyn zjawisk i faktów, nieukierunkowane w zasadzie na uzyskanie konkretnych zastosowań praktycznych.

*Badania stosowane* są to prace badawcze podejmowane w celu zdobycia nowej wiedzy mającej konkretne zastosowania praktyczne. Polegają one bądź na poszukiwaniu możliwych zastosowań praktycznych dla wyników badań podstawowych bądź na poszukiwaniu nowych rozwiązań pozwalających na osiągnięcie z góry założonych celów praktycznych. Wynikami badań stosowanych są modele próbne wyrobów, procesów czy metod.

*Prace rozwojowe* są to prace, w szczególności konstrukcyjne, technologiczno-projektowe oraz doświadczałne, polegające na zastosowaniu istniejącej już wiedzy, uzyskanej dzięki pracom badawczym lub jako wynik doświadczenia praktycznego, do opracowania nowych lub istotnego ulepszenia istniejących materiałów, urządzeń, wyrobów, procesów, systemów czy usług, łącznie z przygotowaniem prototypów oraz instalacji pilotowych.

**Nakłady wewnętrzne** na prace B+R (**wiersz 11**) są to nakłady poniesione w roku sprawozdawczym na prace B+R wykonane w jednostce sprawozdawczej, niezależnie od źródła pochodzenia środków.

Nakłady wewnętrzne na prace B+R obejmują zarówno **nakłady bieżące**, jak i **nakłady inwestycyjne** na środki trwałe związane z działalnością B+R, lecz nie obejmują amortyzacji tych środków.

*Nakłady bieżące* są to nakłady osobowe (wynagrodzenia brutto: osobowe, bezosobowe i honoraria oraz nagrody i wypłaty z zysku do podziału; narzuty na wynagrodzenia obciążające zgodnie z przepisami pracodawcę), a także koszty zużycia materiałów, przedmiotów nietrwałych i energii, koszty usług obcych obejmujące: obróbkę obcą, usługi transportowe, remontowe, bankowe, pocztowe, telekomunikacyjne,



informatyczne, wydawnicze, komunalne itp., koszty podróży służbowych oraz pozostałe koszty obejmujące w szczególności podatki i opłaty obciążające koszty działalności i zyski, ubezpieczenia majątkowe i ekwiwalenty na rzecz pracowników – **w części, w której dotyczą działalności B+R**. Nakłady bieżące nie obejmują amortyzacji środków trwałych oraz podatku VAT.

*Nakłady inwestycyjne* obejmują nakłady na nowe środki trwałe, nakłady na zakup (przejęcie) używanych środków trwałych oraz na pierwsze wyposażenie inwestycji niezaliczane do środków trwałych, a nabyte ze środków inwestycyjnych. Wartość nakładów inwestycyjnych powinna obejmować zarówno nakłady na środki trwałe związane z działalnością B+R, oddane do użytku w roku sprawozdawczym, jak też nakłady poniesione w tym okresie na inwestycje niezakończone (tj. na przyszłe środki trwałe związane z działalnością B+R).

Dane zawarte w wierszu 11 muszą być zgodne z danymi wykazanymi w wierszu 01 w dziale 1 sprawozdania na formularzu **PNT-01**.

*Nakłady zewnętrzne* na działalność B+R (**wiersz 12**) obejmują wartość prac B+R wykonanych poza jednostką sprawozdawczą przez wykonawców (podwykonawców) krajowych oraz nakłady poniesione przez jednostkę sprawozdawczą na prace B+R wykonane za granicą.

Dane zawarte w wierszu 12 muszą być zgodne z danymi wykazanymi w wierszu 1 działu 2 sprawozdania na formularzu **PNT-01**.

W **wierszu 13** należy wykazać pozostałe nakłady poniesione na wprowadzanie innowacji produktowych lub procesowych. Obejmuje czynności niezaliczone do działalności B+R, takie jak: studia wykonalności, testowanie i ocenę nowych lub znacząco ulepszonych produktów lub procesów (z wyjątkiem testowania zaliczanego do prac B+R, takiego jak np. testowanie prototypów), standardowe opracowywanie i udoskonalanie oprogramowania, oprzyrządowanie, prace inżynieryjno-przygotowawcze.

W **wierszu 16** należy podać wydatki ze środków pozyskanych od jednostek i ośrodków zagranicznych na finansowanie działalności innowacyjnej. Fundusze pochodzące z pożyczek zwrotnych nie powinny być tu wykazane, natomiast należy wykazać środki z pożyczek, co do których ustala się w odpowiednich porozumieniach, że pod określonymi warunkami mogą być darowane. Jednostki będące filiami przedsiębiorstw zagranicznych (wielonarodowych) powinny tu wykazać środki bezzwrotne otrzymane od tzw. spółek-matek.

W **wierszu 17** należy podać wartość nakładów finansowanych ze środków Unii Europejskiej, nawet gdy w momencie poniesienia nakładów środki unijne nie zostały jeszcze przedsiębiorstwu wypłacone.

W **wierszu 19** należy wykazać środki otrzymane na działalność innowacyjną z tzw. funduszy kapitału ryzyka.

*Kapitał ryzyka* (*Venture Capital*, w skrócie VC) jest jedną z odmian *Private Equity*. Są to inwestycje dokonywane we wczesnych stadiach rozwoju przedsiębiorstw, służące uruchomieniu przedsiębiorstwa lub jego ekspansji. *Private Equity* są to inwestycje na niepublicznym rynku kapitałowym, służące osiągnięciu dochodu poprzez średnio- i długoterminowe zyski z przyrostu wartości kapitału.

W **wierszu 20** należy podać wartość kredytów bankowych – krajowych i zagranicznych – przeznaczonych na działalność innowacyjną.

## **Dział 5. Współpraca z innymi podmiotami w latach 2011–2013**

**Dział 5** wypełniają przedsiębiorstwa, które odpowiedziały „tak” na pytanie A1 lub A2 lub D1 lub D2 w dziale 1.

Jednostki Polskiej Akademii Nauk działają na podstawie ustawy z dnia 30 kwietnia 2010 r. o Polskiej Akademii Nauk (Dz. U. Nr 96, poz. 619, z późn. zm.) i obejmują instytuty naukowe, pomocnicze jednostki naukowe oraz inne jednostki organizacyjne.

Instytuty badawcze działają na podstawie ustawy z dnia 30 kwietnia 2010 r. o instytutach badawczych (Dz. U. Nr 96, poz. 618, z późn. zm.), w rozumieniu której instytut badawczy prowadzi badania naukowe i prace rozwojowe ukierunkowane na ich wdrożenie i zastosowanie w praktyce.

## **Dział 8. Ochrona własności intelektualnej**

**Dział 8** wypełniają wszystkie przedsiębiorstwa.

*Własność intelektualna* – obejmuje dwie kategorie praw własności:

- własność przemysłową (patenty, wzory użytkowe, znaki towarowe, itp.);
- prawa autorskie odnoszące się do dzieł literackich, muzycznych, plastycznych, audiowizualnych, itp.

*Wynalazek* – jest to nowe rozwiązanie o charakterze technicznym posiadające poziom wynalazczy i nadające się do przemysłowego stosowania, które nie jest częścią dotychczasowego stanu techniki. Przez stan techniki rozumie się wszystko to, co zostało udostępnione do wiadomości powszechnej w formie pisemnego lub ustnego opisu, przez stosowanie, wystawienie lub ujawnienie w inny sposób.

Wynalazek uważa się za posiadający poziom wynalazczy, jeżeli nie wynika on dla znawcy, w sposób oczywisty, ze stanu techniki. Wynalazek uważany jest za nadający się do przemysłowego stosowania, jeżeli według wynalazku może być uzyskany wytwór lub wykorzystany sposób, w rozumieniu technicznym, w jakiegokolwiek działalności przemysłowej, nie wykluczając rolnictwa. Na wynalazek może być udzielony patent. Patentów nie udziela się na wynalazki, których wykorzystanie byłoby sprzeczne z porządkiem publicznym lub dobrymi obyczajami.

Za wynalazki nie uważa się w szczególności:

- odkryć, teorii naukowych i metod matematycznych;
- wyrobów o charakterze jedynie estetycznym;
- planów, zasad i metod dotyczących działalności umysłowej lub gospodarczej oraz gier;
- wytworów, których niemożliwość wykorzystania może być wykazana w świetle powszechnie przyjętych i uznanych zasad nauki;
- programów do maszyn cyfrowych;
- przedstawienia informacji.

**Patent** – jest to wyłączne prawo udzielone na wynalazek przez organ krajowy (w Polsce – Urząd Patentowy Rzeczypospolitej Polskiej) lub międzynarodowy (Europejski Urząd Patentowy – patent europejski). Prawo przyznane jest osobie fizycznej lub prawnej do wyłącznego korzystania z wynalazku na określonym terytorium, przez 20 lat od daty zgłoszenia wynalazku, na warunkach wynikających z ustaw danego kraju lub z konwencji międzynarodowej.

**Wzór użytkowy** – jest to nowe i użyteczne rozwiązanie o charakterze technicznym, dotyczące kształtu, budowy lub zestawienia przedmiotu o trwałej postaci. Wzór użytkowy uważa się za rozwiązanie użyteczne, jeżeli pozwala ono na osiągnięcie celu mającego praktyczne znaczenie przy wytwarzaniu lub korzystaniu z wyrobów. Na wzór użytkowy udzielane jest prawo ochronne. Udzielenie prawa ochronnego na wzór użytkowy stwierdza się przez wydanie świadectwa ochronnego. Prawo to podlega wpisowi do rejestru wzorów użytkowych. Zakres przedmiotowy prawa ochronnego określają zastrzeżenia ochronne zawarte w opisie ochronnym wzoru użytkowego.

Przez uzyskanie prawa ochronnego nabywa się prawo wyłącznego korzystania ze wzoru użytkowego w sposób zarobkowy lub zawodowy na całym obszarze Rzeczypospolitej Polskiej. Czas trwania prawa ochronnego wynosi 10 lat od daty dokonania zgłoszenia wzoru użytkowego w Urzędzie Patentowym.

Zgłoszenie wzoru użytkowego zawiera rysunki, może ono obejmować tylko jedno rozwiązanie. Wymóg ten nie ogranicza ujęcia w zgłoszeniu różnych postaci przedmiotu, posiadających te same istotne cechy techniczne zastrzeżanego rozwiązania, jak również przedmiotu składającego się z części organicznie lub funkcjonalnie ze sobą związanych.

**Wzór przemysłowy** – jest to nowa i oryginalna, nadająca się do wielokrotnego odtwarzania postać wyrobu, przejawiająca się szczególnie w jego kształcie, właściwościach powierzchni, barwie, rysunku lub ornamentcie. Wzorem przemysłowym nie jest postać wyrobu uwarunkowana wyłącznie względami technicznymi lub funkcjonalnymi. Wzór przemysłowy uważa się za nowy, jeżeli przed datą, według której oznacza się pierwszeństwo do uzyskania prawa z rejestracji, nie został podany do powszechnej wiadomości w sposób umożliwiający jego odtworzenie, ani nie był z wcześniejszym pierwszeństwem zgłoszony wzór, który następnie został zarejestrowany. Wzór przemysłowy uważa się za oryginalny, jeżeli różni się w sposób wyraźny od wzorów znanych i jego cechy nie są wyłącznie kombinacją cech znanych wzorów.

Na wzór przemysłowy może być udzielane prawo z rejestracji. Czas trwania prawa z rejestracji wynosi 25 lat od daty dokonania zgłoszenia wzoru przemysłowego w Urzędzie Patentowym. O udzieleniu prawa z rejestracji wzoru przemysłowego dokonuje się wpisu do rejestru wzorów przemysłowych. Udzielenie prawa z rejestracji na wzór przemysłowy stwierdza się przez wydanie świadectwa rejestracji.

**Znak towarowy** – jest to oznaczenie przedstawione w sposób graficzny lub takie, które da się w sposób graficzny wyrazić, jeżeli oznaczenie takie nadaje się do odróżnienia w obrocie towarów jednego przedsiębiorstwa od tego samego rodzaju towarów innych przedsiębiorstw.

Znakiem towarowym może być w szczególności wyraz, rysunek, ornament, kompozycja kolorystyczna, forma przestrzenna, w tym forma towaru lub opakowania, a także melodia lub inny sygnał dźwiękowy. Jako znaki towarowe rozumie się także znaki usługowe. Jako **towary** rozumie się w szczególności wyroby przemysłowe, rzemieślnicze, płody rolne oraz produkty naturalne, zwłaszcza wody, minerały, surowce, a także usługi.

Jako znaki towarowe powszechnie znane rozumie się znaki, które nie są zarejestrowane. Na znak towarowy może być udzielone prawo ochronne, którego czas trwania wynosi 10 lat od daty dokonania zgłoszenia, z możliwością przedłużania go na kolejne 10-cio letnie okresy.



**Przykłady innowacji\*****Innowacje - produkty**

- \*wprowadzenie po raz pierwszy usług internetowych, takich jak: operacje bankowe, opłata rachunków, elektroniczne zakupy, zamawianie biletów
- \*nowe rodzaje kredytów, np. kredyt z maksymalną ratą spłaty i zmiennym oprocentowaniem
- \*wprowadzenie kart inteligentnych i wielofunkcyjnych kart plastikowych
- \*nowe, samoobsługowe placówki bankowe

**Innowacje - procesy**

- \*wprowadzenie elektronicznego systemu rozliczeń
- \*ulepszanie produktów wspomagane komputerowo
- \*digitalizacja procesów drukowania
- \*wprowadzenie systemu automatycznej odpowiedzi głosowej
- \*automatyczny, elektroniczny system wymiany informacji pomiędzy dostawcami a klientami
- \*wprowadzenie oprogramowania do identyfikacji optymalnej trasy dostawy
- \*wprowadzenie oprogramowania dla księgowości, dokonywania zakupów itp.
- \*wprowadzenie elektronicznego systemu biletowego


**Innowacje organizacyjne**

- \*założenie nowej, łatwo dostępnej dla pracowników bazy danych najlepszych rozwiązań, przykładów i innej wiedzy
- \*pierwsze wprowadzenie anonimowego systemu raportowania błędów i zagrożeń w celu identyfikacji ich przyczyn i zmniejszenia częstotliwości występowania
- \*nawiązanie po raz pierwszy współpracy w zakresie badań z uniwersytetami lub innymi organizacjami badawczymi

**Innowacje marketingowe**

- \*wprowadzenie indywidualnego systemu informacji uzyskanego np. z kart stałych klientów w celu dopasowania prezentacji produktów do potrzeb indywidualnych klienta
- \*wprowadzenie nowego znaku firmowego dla produktu na nowym rynku

\* Ź r ó d ł o: *Oslo Manual, Third Edition 2005*

|   |  |
|---|--|
|  <b>GŁÓWNY URZĄD STATYSTYCZNY</b> , al. Niepodległości 208, 00-925 Warszawa <a href="http://www.stat.gov.pl">www.stat.gov.pl</a> |  |
| <b>PNT-05</b><br><b>Sprawozdanie o działalności badawczej i rozwojowej</b><br><b>w dziedzinie nanotechnologii w jednostkach naukowych</b><br><hr/> <b>za rok 2013</b>   | Portal sprawozdawczy GUS<br><a href="http://www.stat.gov.pl">www.stat.gov.pl</a><br><br>Urząd Statystyczny<br>70-530 Szczecin<br>ul. Matejki 22<br><br>Przekazać w terminie<br>do dnia 31 maja 2014 r. |

Obowiązek przekazywania danych statystycznych wynika z art. 30 pkt 3 ustawy z dnia 29 czerwca 1995 r. o statystyce publicznej (Dz. U. z 2012 r. poz. 591, z późn. zm.) oraz rozporządzenia Rady Ministrów z dnia 9 listopada 2012 r. w sprawie programu badań statystycznych statystyki publicznej na rok 2013 (Dz. U. poz. 1391, z późn. zm.).

*(e-mail sekretariatu jednostki sporządzającej sprawozdanie – WYPEŁNIAC WIELKIMI LITERAMI)*

### Dane o jednostce

|                                |                          |                          |                          |                          |
|--------------------------------|--------------------------|--------------------------|--------------------------|--------------------------|
| Pełna nazwa <sup>a)</sup>      | 01                       |                          |                          |                          |
|                                | 02                       |                          |                          |                          |
|                                | 03                       |                          |                          |                          |
|                                | 04                       |                          |                          |                          |
| Adres                          | kod pocztowy             |                          |                          |                          |
|                                | miejsowość               |                          |                          |                          |
|                                | ulica z numerem          |                          |                          |                          |
|                                | województwo              |                          |                          |                          |
|                                | powiat                   |                          |                          |                          |
|                                | gmina                    |                          |                          |                          |
|                                | telefon                  |                          |                          |                          |
|                                | faks                     |                          |                          |                          |
|                                | e-mail                   |                          |                          |                          |
| www                            |                          |                          |                          |                          |
| REGON                          |                          |                          | PKD                      |                          |
| Rodzaj jednostki <sup>b)</sup> | Jednostka naukowa PAN    | Instytut badawczy        | Szkoła wyższa            | Inna jednostka naukowa   |
|                                | <input type="checkbox"/> | <input type="checkbox"/> | <input type="checkbox"/> | <input type="checkbox"/> |

<sup>a)</sup> Należy podać pełną nazwę jednostki z uwzględnieniem wszystkich jej składników.

W przypadku nazwy hierarchicznej, np. dla jednostki wyższej uczelni, należy wpisać każdy poziom nazwy w innym wierszu, zaczynając od najwyższego poziomu.

Dla katedry szkoły wyższej pełna nazwa powinna wyglądać następująco:

wiersz 01: nazwa uczelni,

wiersz 02: nazwa wydziału,

wiersz 03: nazwa instytutu (jeśli jest nadrzędny w stosunku do katedry),

wiersz 04: nazwa katedry.

<sup>b)</sup> Należy zaznaczyć „X” dla właściwego rodzaju jednostki.

### Co to jest nanotechnologia?

Rozpoznanie i kontrola materii i procesów w nanoskali, zwykle, ale nie wyłącznie poniżej 100 nanometrów w jednym lub wielu wymiarach, w których wystąpienie zjawisk zależnych od rozmiaru zazwyczaj umożliwia nowe zastosowania, wykorzystujące te właściwości materiałów w nanoskali, które różnią się od właściwości pojedynczych cząstek atomów, w celu stworzenia udoskonalonych materiałów, urządzeń i systemów wykorzystujących te nowe właściwości. (ISO)

**1. Czy w 2013 r. jednostka prowadziła działalność związaną z nanotechnologią?**

|     |   |
|-----|---|
| TAK | 1 |
| NIE | 2 |

**1.1. Działalność B+R w dziedzinie nanotechnologii**

| Nanotechnologia/obszar zastosowania nanotechnologii |    | Czy w jednostce naukowej w roku 2013 wykorzystywano metody nanotechnologiczne do prowadzenia |   |                  |   |
|---|----|--|---|------------------|---|
|   |    | badan podstawowych   | badan stosowanych i badan przemysłowych <sup>d)</sup> | prac rozwojowych | czy jednostka ma zamiar wykorzystywać metody nanotechnologiczne w ciągu następnych 3 lat? |
| 0   |    | 1  | 2   | 3                | 4   |
| Nanomateriały                                       | 01 |  |   |                  |   |
| Nanoelektronika                                     | 02 |  |   |                  |   |
| Nanooptyka  | 03 |  |   |                  |   |
| Nanofotonika  | 04 |  |   |                  |   |
| Nanobiotechnologia                                  | 05 |  |   |                  |   |
| Nanomedycyna  | 06 |  |   |                  |   |
| Nanomagnetyzm                                       | 07 |  |   |                  |   |
| Nanomechanika                                       | 08 |  |   |                  |   |
| Filtracja i membrany                                | 09 |  |   |                  |   |
| Narzędzia w nanoskali                               | 10 |  |   |                  |   |
| Instrumenty lub urządzenia w nanoskali              | 11 |  |   |                  |   |
| Kataliza  | 12 |  |   |                  |   |
| Oprogramowanie do modelowania i symulacji           | 13 |  |   |                  |   |
| Inne: prosimy wymienić jakie:                       | 14 |  |   |                  |   |
| .....   |    |  |   |                  |   |

Objaśnienie: prosimy o wpisanie znaku „X” w odpowiednich wierszach w rubrykach.

Jeśli zaznaczono „X” w jednym z wierszy kolumny 1, 2 lub 3 → prosimy przejść do pkt 2.

Jeśli nie zaznaczono „X” w żadnym z wierszy kolumn 1, 2 lub 3 → prosimy przejść do pkt 12.

<sup>d)</sup> Pojęcia określone w art. 2 pkt 3 lit. c ustawy z dnia 30 kwietnia 2010 r. o zasadach finansowania nauki (Dz. U. Nr 96, poz. 615, z późn. zm.).

**2. Nakłady wewnętrzne na działalność B+R w dziedzinie nanotechnologii według rodzaju nakładów, źródeł finansowania, rodzaju działalności B+R oraz obszarów zastosowania technik nanotechnologicznych**

| Wyszczególnienie                                |  |        | w tys. zł<br>(ze znakiem po przecinku)                 |       |
|---|--|--------|--|-------|
| Nakłady ogółem (wiersze 2+3+4+5+6+7+8+9)        |  |        | 1  |       |
| z tego nakłady na                               | inwestycyjne na środki trwałe ogółem       |        | 1.1  |       |
|   | bieżące (bez amortyzacji środków trwałych) |        | 1.2  |       |
|   | w tym osobowe                              |        | 1.2.1  |       |
| z nakładów ogółem (wiersz 1) przypada na środki | budżetowe                                  | ogółem | 2  |       |
|   |  | w tym  | działalność statutowa                                  | 2.1   |
|   |  |        | inwestycje na środki trwałe                            | 2.2   |
|   |  |        | na projekty badawcze                                   | 2.3   |
|   |  |        | w tym krajowe programy ramowe lub programy wieloletnie | 2.3.1 |
|   |  |        | na projekty celowe                                     | 2.4   |

**2. Nakłady wewnętrzne na działalność B+R w dziedzinie nanotechnologii według źródeł finansowania, rodzaju działalności B+R oraz obszarów zastosowania technik nanotechnologicznych (dokończenie)**

| Wyszczególnienie  |   |             |                       | w tys. zł<br>(ze znakiem po przecinku) |
|---|---|-------------|-----------------------|--|
| z nakładów ogółem (wiersz 1) przypada na środki                             | Unii Europejskiej                                       | ogółem      |                       | 3                                      |
|   |   | w tym       | fundusze strukturalne | 3.1                                    |
|   |   |             | programy ramowe UE    | 3.2                                    |
|   | organizacji międzynarodowych i instytucji zagranicznych |             | 4                     |  |
|   | przedsiębiorstw   |             | 5                     |  |
|   | własne  |             | 6                     |  |
|   | jednostek naukowych PAN i jednostek badawczych          |             | 7                     |  |
|   | szkół wyższych  |             | 8                     |  |
|   | prywatnych instytucji nieochodowych                     |             | 9                     |  |
| z nakładów bieżących (wiersz 1.2) przypada na                               | badania   | podstawowe  |                       | 10                                     |
|   |   | stosowane   |                       | 11                                     |
|   |   | przemysłowe |                       | 12                                     |
|   | prace rozwojowe   |             | 13                    |  |
| z nakładów ogółem (wiersz 1) przypada na obszary zastosowań nanotechnologii | nanomateriały   |             | 14                    |  |
|   | nanoelektronika   |             | 15                    |  |
|   | nanooptyka  |             | 16                    |  |
|   | nanofotonika  |             | 17                    |  |
|   | nanobiotechnologia                                      |             | 18                    |  |
|   | nanomedycyna  |             | 19                    |  |
|   | nanomagnetyzm   |             | 20                    |  |
|   | nanomechanika   |             | 21                    |  |
|   | filtracja i membrany                                    |             | 22                    |  |
|   | narzędzia w nanoskali                                   |             | 23                    |  |
|   | instrumenty lub urządzenia w nanoskali                  |             | 24                    |  |
|   | kataliza  |             | 25                    |  |
|   | oprogramowanie do modelowania i symulacji               |             | 26                    |  |
|   | inne  |             | 27                    |  |

**3. Źródła finansowania kosztów wytworzenia sprzedanych wyników prac (usług) B+R w dziedzinie nanotechnologii w okresie sprawozdawczym**

| Wyszczególnienie   |   | w tys. zł<br>(ze znakiem po przecinku) |  |
|--|---|--|--|
| Kwota przychodów uzyskanych ze sprzedaży wyników prac (usług) B+R  |   | 1                                      |  |
| Kwota wydatkowana na sfinansowanie kosztów wytworzenia sprzedanych wyników (usług) B+R (wiersze 2.1+2.2+2.3+2.4+2.5+2.6+2.7+2.8) |   | 2                                      |  |
| z kosztów ogółem wydatkowanych na wytworzenie sprzedanych wyników prac (usług) B+R przypada na środki                            | budżetowe   | 2.1                                    |  |
|  | Unii Europejskiej, w tym fundusze strukturalne i programy ramowe UE | 2.2                                    |  |
|  | organizacji międzynarodowych i instytucji zagranicznych             | 2.3                                    |  |
|  | przedsiębiorstw   | 2.4                                    |  |
|  | własne  | 2.5                                    |  |
|  | jednostek naukowych PAN i jednostek badawczych                      | 2.6                                    |  |
|  | szkół wyższych  | 2.7                                    |  |
|  | prywatnych instytucji niedochodowych                                | 2.8                                    |  |

**4. Zatrudnieni w działalności B+R w dziedzinie nanotechnologii według grup stanowisk**

| Wyszczególnienie   |              |     | Ogółem | Z tego                      |                                   |                    |
|--|--------------|-----|--------|-----------------------------|-----------------------------------|--------------------|
|  |              |     |        | pracownicy naukowo-badawczy | technicy i pracownicy równorzędni | pozostały personel |
| 0  |              |     | 1      | 2                           | 3                                 | 4                  |
| Liczba osób (stan w dniu 31 XII 2013 r.)                                   | ogółem       | 1   |        |                             |                                   |                    |
|  | w tym kobiet | 1.1 |        |                             |                                   |                    |
| Z wiersza 1 - liczba pełnozatrudnionych                                    | ogółem       | 2   |        |                             |                                   |                    |
|  | w tym kobiet | 2.1 |        |                             |                                   |                    |
| Liczba ekwiwalentów pełnego czasu pracy (EPC) z dwoma znakami po przecinku | ogółem       | 3   |        |                             |                                   |                    |
|  | w tym kobiet | 3.1 |        |                             |                                   |                    |

**5. Zatrudnieni w działalności B+R w dziedzinie nanotechnologii według poziomu wykształcenia**

| Wyszczególnienie             |  |              | Liczba osób<br>(stan w dniu 31 XII 2013 r.) |
|------------------------------|--|--------------|---|
| Ogółem                       | Ogółem<br>(wiersz 2+3+4+5+6+7+8)                                       |              | 1   |
|                              | w tym kobiet<br>(wiersze 2.1+3.1+4.1+5.1+6.1+7.1+8.1)                  |              | 1.1   |
| Z tytułem naukowym profesora |  | ogółem       | 2   |
|                              |  | w tym kobiet | 2.1   |
| Ze stopniem naukowym         | doktora habilitowanego   | ogółem       | 3   |
|                              |  | w tym kobiet | 3.1   |
|                              | doktora  | ogółem       | 4   |
|                              |  | w tym kobiet | 4.1   |
| Z wykształceniem             | wyższym (z tytułem zawodowym magistra, inżyniera, lekarza, licencjata) | ogółem       | 5   |
|                              |  | w tym kobiet | 5.1   |
|                              | policjalnym (pomaturalnym) i średnim zawodowym                         | ogółem       | 6   |
|                              |  | w tym kobiet | 6.1   |
|                              | średnim ogólnokształcącym  | ogółem       | 7   |
|                              |  | w tym kobiet | 7.1   |
|                              | innym  | ogółem       | 8   |
|                              |  | w tym kobiet | 8.1   |

**6. Zgłoszone wynalazki i uzyskane patenty w dziedzinie nanotechnologii**

| Kraj   |                            | Liczba zgłoszonych wynalazków | Liczba uzyskanych patentów | Numery patentów (oddzielone średnikiem) |
|--------|----------------------------|-------------------------------|----------------------------|---|
| 0      |                            | 1                             | 2                          | 3                                       |
| Ogółem | 01                         |                               |                            |   |
| w tym  | Polska                     | 02                            |                            |   |
|        | Kraje Unii Europejskiej    | 03                            |                            |   |
|        | Europejski Urząd Patentowy | 04                            |                            |   |
|        | Stany Zjednoczone Ameryki  | 05                            |                            |   |
|        | Inne kraje pozaeuropejskie | 06                            |                            |   |

## 7. Uzyskane stopnie naukowe

| Stopień naukowy | Wiek (lat) |            | Liczba stopni naukowych w dziedzinie nanotechnologia uzyskanych przez pracowników jednostki |             |   |          |          |            |              |             |   |          |          |            |  |  |  |
|-----------------|------------|------------|---|-------------|---|----------|----------|------------|--------------|-------------|---|----------|----------|------------|--|--|--|
|                 |            |            | ogółem  | biologiczne | z tego wg uchwały Centralnej Komisji ds. Stopni i Tytułów (MP 2005 nr 79 poz. 1120) z podziałem na nauki: |          |          |            | w tym kobiet | biologiczne | z tego wg uchwały Centralnej Komisji ds. Stopni i Tytułów (MP 2005 nr 79 poz. 1120) z podziałem na nauki: |          |          |            |  |  |  |
|                 |            |            |   |             | chemiczne   | rolnicze | fizyczne | techniczne |              |             | chemiczne   | rolnicze | fizyczne | techniczne |  |  |  |
| 0               | 1          | 2          | 3   | 4           | 5   | 6        | 7        | 8          | 9            | 10          | 11  | 12       |          |            |  |  |  |
| dr              | ogółem     |            | 01  |             |   |          |          |            |              |             |   |          |          |            |  |  |  |
|                 | z tego     | poniżej 35 | 02  |             |   |          |          |            |              |             |   |          |          |            |  |  |  |
|                 |            | 36-45      | 03  |             |   |          |          |            |              |             |   |          |          |            |  |  |  |
|                 |            | powyżej 45 | 04  |             |   |          |          |            |              |             |   |          |          |            |  |  |  |
| dr hab.         | ogółem     |            | 05  |             |   |          |          |            |              |             |   |          |          |            |  |  |  |
|                 | z tego     | poniżej 40 | 06  |             |   |          |          |            |              |             |   |          |          |            |  |  |  |
|                 |            | 41-50      | 07  |             |   |          |          |            |              |             |   |          |          |            |  |  |  |
|                 |            | powyżej 50 | 08  |             |   |          |          |            |              |             |   |          |          |            |  |  |  |

## 8. Liczba i wykaz publikacji w czasopismach znajdujących się na liście publikowanej przez Instytut Informacji Naukowej w Filadelfii w dziedzinie nanotechnologii

|   |  |
|---|--|
| Liczba publikacji w dziedzinie nanotechnologii w czasopismach znajdujących się na liście publikowanej przez Instytut Informacji Naukowej w Filadelfii |  |
|---|--|

Wykaz publikacji należy sporządzić zgodnie ze wzorem znajdującym się w załączniku nr 1. Aktualną listę czasopism można znaleźć na stronie MNiSW (część A zawierająca czasopisma wyróżnione w Journal Citation Reports – JCR za ostatni dostępny rok).

## 9. Współpraca badawcza (partnerska) w działalności B+R w dziedzinie nanotechnologii według obszarów badawczych w dziedzinie nanonauk i nanotechnologii

| Wyszczególnienie                          |    | Instytucje partnerskie według sektorów |                              |               |                                  |                        |
|---|----|--|------------------------------|---------------|----------------------------------|------------------------|
|   |    | Przedsiębiorstwa                       | Sektor rządowy i samorządowy | Szkoły wyższe | Prywatne instytucje niedochodowe | Instytucje zagraniczne |
| 0   | 1  | 2                                      | 3                            | 4             | 5                                |                        |
| Nanomateriały                             | 01 |  |                              |               |                                  |                        |
| Nanoelektronika                           | 02 |  |                              |               |                                  |                        |
| Nanooptyka                                | 03 |  |                              |               |                                  |                        |
| Nanofotonika                              | 04 |  |                              |               |                                  |                        |
| Nanobiotechnologia                        | 05 |  |                              |               |                                  |                        |
| Nanomedycyna                              | 06 |  |                              |               |                                  |                        |
| Nanomagnetyzm                             | 07 |  |                              |               |                                  |                        |
| Nanomechanika                             | 08 |  |                              |               |                                  |                        |
| Filtracja i membrany                      | 09 |  |                              |               |                                  |                        |
| Narzędzia w nanoskali                     | 10 |  |                              |               |                                  |                        |
| Instrumenty lub urządzenia w nanoskali    | 11 |  |                              |               |                                  |                        |
| Kataliza                                  | 12 |  |                              |               |                                  |                        |
| Oprogramowanie do modelowania i symulacji | 13 |  |                              |               |                                  |                        |
| Inne: prosimy wymienić jakie:             | 14 |  |                              |               |                                  |                        |

Objaśnienie: prosimy wpisać liczbę instytucji partnerskich w odpowiednich wierszach i rubrykach.



**10. Nakłady zewnętrzne na działalność B+R w dziedzinie nanotechnologii**

| Wyszczególnienie                                      |                                     | w tys. zł (ze znakiem po przecinku) |  |
|---|-------------------------------------|-------------------------------------|--|
| 0   |                                     | 1                                   |  |
| Nakłady zewnętrzne ogółem (wiersze 02+03+04+05+06+07) |                                     | 01                                  |  |
| z tego<br>przypada<br>na środki<br>przekazane         | jednostkom naukowym PAN             | 02                                  |  |
|   | instytutom badawczym                | 03                                  |  |
|   | szkołom wyższym                     | 04                                  |  |
|   | przedsiębiorstwom                   | 05                                  |  |
|   | prywatnym instytucjom niedochodowym | 06                                  |  |
|   | instytucjom zagranicznym            | 07                                  |  |
|   | pozostałym                          | 08                                  |  |

**11. Zakup patentów i licencji z dziedziny nanotechnologii**

| Wyszczególnienie          |                      | Liczba |  |
|---------------------------|----------------------|--------|--|
| 0                         |                      | 1      |  |
| Ogółem patenty i licencje |                      | 01     |  |
| z tego                    | dostawcy krajowi     | 02     |  |
|                           | dostawcy zagraniczni | 03     |  |

**12. Komentarz**

Dziękujemy za wypełnienie formularza. Prosimy o ewentualny komentarz odnoszący się do powyżej wypełnionego formularza i sugestie dotyczące jego modyfikacji.


|  |
|--|
|  |
|--|

**13. Dane o osobie odpowiedzialnej za wypełnienie formularza**

|                 |  |
|-----------------|--|
| Imię i nazwisko |  |
| Stanowisko      |  |
| E-mail          |  |
| Telefon         |  |
| Data i podpis   |  |

|   |   |  |
|---|---|--|
| Proszę podać szacunkowy czas (w minutach) przeznaczony na przygotowanie danych dla potrzeb wypełnienia formularza | 1 |  |
| Proszę podać szacunkowy czas (w minutach) przeznaczony na wypełnienie formularza                                  | 2 |  |

## Załącznik nr 1

|   |
|---|
|  <b>GLÓWNY URZĄD STATYSTYCZNY</b> , al. Niepodległości 208, 00-925 Warszawa <a href="http://www.stat.gov.pl">www.stat.gov.pl</a> |
| <b>Załącznik do formularza PNT-05</b>   |

**Wykaz publikacji w czasopismach znajdujących się na liście  
publikowanej przez Instytut Informacji Naukowej w Filadelfii**

| <b>Czasopismo</b> | <b>Autor (autorzy)</b> | <b>Tytuł artykułu,<br/>rok, tom, strony</b> | <b>Afiliacja autora<br/>podana w publikacji</b> |
|-------------------|------------------------|---|---|
|                   |                        |   |   |



**1. Czy w 2013 r. przedsiębiorstwo prowadziło działalność związaną z nanotechnologią lub było jej użytkownikiem?**

|     |   |
|-----|---|
| TAK | 1 |
| NIE | 2 |

Jeśli TAK w pytaniu 1, proszę przejść do pyt. 3. Jeśli NIE proszę przejść do pyt. 2.

**2. Jeśli w 2013 r. nie prowadzili Państwo działalności związanej z nanotechnologią, czy przedsiębiorstwo zamierza wykorzystywać nanotechnologię w ciągu najbliższych 2 lat?**

|     |   |
|-----|---|
| TAK | 1 |
| NIE | 2 |

**3. W którym roku Państwa przedsiębiorstwo zaczęło działalność związaną z nanotechnologią?**

|  |
|--|
|  |
|--|

**4. Działalność w dziedzinie nanotechnologii** (Proszę zaznaczyć wszystkie właściwe odpowiedzi wstawiając znak „X”.)

| Nanotechnologia/obszar zastosowania nanotechnologii   |    | Zastosowanie/planowane zastosowanie nanotechnologii |   |                           |                          |
|---|----|---|---|---------------------------|--------------------------|
|   |    | w działalności badawczo-rozwojowej                  | użytkownik lub integrator nanotechnologii | produkcja dóbr pośrednich | produkcja dóbr finalnych |
| 0   |    | 1   | 2   | 3                         | 4                        |
| Nanomateriały   | 01 |   |   |                           |                          |
| Nanoelektronika   | 02 |   |   |                           |                          |
| Nanooptyka  | 03 |   |   |                           |                          |
| Nanofotonika  | 04 |   |   |                           |                          |
| Nanobiotechnologia  | 05 |   |   |                           |                          |
| Nanomedycyna  | 06 |   |   |                           |                          |
| Nanomagnetyzm   | 07 |   |   |                           |                          |
| Nanomechanika   | 08 |   |   |                           |                          |
| Filtracja i membrany  | 09 |   |   |                           |                          |
| Narzędzia w nanoskali   | 10 |   |   |                           |                          |
| Instrumenty lub urządzenia w nanoskali  | 11 |   |   |                           |                          |
| Kataliza  | 12 |   |   |                           |                          |
| Oprogramowanie do modelowania i symulacji   | 13 |   |   |                           |                          |
| Inne: prosimy wymienić jakie:<br>.....  | 14 |   |   |                           |                          |
| Który obszar działalności w dziedzinie nanotechnologii dominuje w państwa przedsiębiorstwie? (Proszę wpisać numer wiersza.) | 15 |   |   |                           |                          |

**5. Obszary operacyjne przedsiębiorstwa związane z nanotechnologią**

| Obszary operacyjne  |    | Proszę wskazać wszystkie właściwe wpisując znak „X” |
|---|----|---|
| Produkty lub usługi B+R   | 01 |   |
| Produkcja/przetwórstwo<br><i>Jeśli tak, proszę odpowiedzieć na pytanie 6 poniżej.</i> | 02 |   |
| Kontrola jakości  | 03 |   |
| Marketing   | 04 |   |
| Sprawy prawne lub dotyczące własności intelektualnej                                  | 05 |   |
| Działania związane ze środowiskiem, zdrowiem i bezpieczeństwem                        | 06 |   |
| Import/eksport  | 07 |   |
| Standaryzacja/normalizacja  | 08 |   |
| Inne (proszę wyszczególnić)   | 09 |   |
| .....   |    |   |

**6. Rodzaje produktów wykorzystywanych przez przedsiębiorstwo w procesie produkcyjnym (dotyczy tylko przedsiębiorstw, które w pytaniu 5 zaznaczyły Produkcja/przetwórstwo wiersz 02)**

| Rodzaj produktu  |    | Proszę wskazać wszystkie właściwe wpisując znak „X” |
|--|----|---|
| Urządzenia w nanoskali<br>(mikroskop sił atomowych, nanolitografia, manipulatory molekularne)                                  | 01 |   |
| Nanomateriały<br>(nanocząstki, nanorurki, kropki kwantowe, fullereny itp.)   | 02 |   |
| Nanopółprodukty<br>(powłoki, tkaniny, układy pamięci, elementy optyczne, kompozyty itp.)                                       | 03 |   |
| Dobra finalne zawierające produkty nanotechnologiczne<br>(samochody, ubrania, komputery, farmaceutyki, telefon komórkowy itp.) | 04 |   |

**7. Jak przedsiębiorstwo nabyło lub rozwinęło/wykształciło kluczowe technologie wykorzystywane w działalności związanej z nanotechnologią?**

| Organizacja   |    | Proszę wskazać wszystkie właściwe wpisując znak „X” |
|---|----|---|
| Produkt istniejący na rynku   | 01 |   |
| Wewnętrzna działalność B+R  | 02 |   |
| Działalność B+R zlecona od innej firmy, specjalistycznego laboratorium, itp.        | 03 |   |
| Nabyte od lub we współpracy z<br><i>(Uwaga: nabycie obejmuje fuzje i przejęcia)</i> | 04 |   |
| <i>Szkoły wyższe/institucje akademickie</i>   | 05 |   |
| <i>Laboratoria rządowe</i>  | 06 |   |
| <i>Inne instytuty badawcze</i>  | 07 |   |
| <i>Podmioty komercyjne</i>  | 08 |   |
| <i>Inne (proszę wyszczególnić)</i>  | 09 |   |
| .....   |    |   |

**8. Źródło pochodzenia infrastruktury lub sprzętu przedsiębiorstwa wykorzystywanego w działalności w dziedzinie nanotechnologii?**

| Źródła infrastruktury lub sprzętu            |    | Rozwinięte  | Wytworzone |
|--|----|---|------------|
|  |    | Proszę wskazać wszystkie właściwe wpisując znak „X” |            |
| 0  |    | 1   | 2          |
| Wewnętrzne                                   | 01 |   |            |
| We współpracy z inną organizacją             | 02 |   |            |
| Z jakim rodzajem organizacji? .....          |    |   |            |
| Nabyte (włączając poprzez fuzje i przejęcia) | 03 |   |            |
| Od jakiego rodzaju organizacji? .....        |    |   |            |
| Inne   | 04 |   |            |
| .....  |    |   |            |

**9. Nakłady wewnętrzne ogółem w przedsiębiorstwie, w tym w dziedzinie nanotechnologii według źródeł finansowania i obszaru zastosowania nanotechnologii**

| Wyszczególnienie   |   | Kwota<br>(w tys. zł, ze znakiem po przecinku) |
|--|---|---|
| Nakłady ogółem   |   | 1   |
| w tym  | nakłady na działalność B+R                                | 1.1   |
| Nakłady na działalność w dziedzinie nanotechnologii  |   | 2   |
| w tym  | nakłady na działalność B+R                                | 2.1   |
| z nakładów ogółem w dziedzinie nanotechnologii (wiersz 2) przypada na                                    | środki własne   | 3   |
|  | środki budżetu (MNiSW, MRR, innych resortów, JST)         | 4   |
|  | środki od jednostek naukowych PAN i instytutów badawczych | 5   |
|  | środki od przedsiębiorstw                                 | 6   |
|  | środki od szkół wyższych                                  | 7   |
|  | środki pozyskane z zagranicy                              | 8   |
|  | środki prywatnych instytucji niekomercyjnych              | 9   |
|  | kredyty bankowe   | 10  |
| z nakładów ogółem w dziedzinie nanotechnologii (wiersz 2) przypada na obszary zastosowań nanotechnologii | nanomateriały   | 11  |
|  | nanoelektronika   | 12  |
|  | nanooptyka  | 13  |
|  | nanofotonika  | 14  |
|  | nanobiotechnologia  | 15  |
|  | nanomedycyna  | 16  |
|  | nanomagnetyzm   | 17  |
|  | nanomechanika   | 18  |
|  | filtracja i membrany                                      | 19  |
|  | narzędzia w nanoskali                                     | 20  |
|  | instrumenty lub urządzenia w nanoskali                    | 21  |
|  | kataliza  | 22  |
|  | oprogramowanie do modelowania i symulacji                 | 23  |
|  | inne  | 24  |

**10. Wartość sprzedaży wyrobów produkowanych przez przedsiębiorstwo, w tym nanotechnologicznych**

| Wyszczególnienie                |     | Wartość sprzedaży w cenach realizacji<br>(w tys. zł, ze znakiem po przecinku) |                         |             |
|---------------------------------|-----|---|-------------------------|-------------|
|                                 |     | ogółem  | w tym sprzedaż na rynek |             |
|                                 |     |   | krajowy                 | zagraniczny |
| 0                               |     | 1   | 2                       | 3           |
| Ogółem                          | 1   |   |                         |             |
| w tym wyroby nanotechnologiczne | 1.1 |   |                         |             |

**11. Nakłady zewnętrzne na działalność B+R w dziedzinie nanotechnologii**

| Wyszczególnienie                     |                                    |    | Kwota<br>(w tys. zł ze znakiem po przecinku) |
|--------------------------------------|------------------------------------|----|--|
| Nakłady zewnętrzne ogółem            |                                    | 01 |  |
| z tego przypada na środki przekazane | jednostkom naukowym PAN            | 02 |  |
|                                      | instytutom badawczym               | 03 |  |
|                                      | szkołom wyższym                    | 04 |  |
|                                      | przedsiębiorstwom                  | 05 |  |
|                                      | prywatnym instytucjom nieochodowym | 06 |  |
|                                      | instytucjom zagranicznym           | 07 |  |
|                                      | pozostałym                         | 08 |  |

**12. Zatrudnieni ogółem w przedsiębiorstwie, w tym w dziedzinie nanotechnologii**

Jeśli pracownik wykonywał więcej niż jeden rodzaj obowiązków służbowych, proszę podać jego podstawowy zakres obowiązków. Każdą osobę należy liczyć tylko jeden raz.

| Wyszczególnienie   |    | Ogółem |   | W działalności B+R |   |
|--|----|--------|---|--------------------|---|
|  |    | osoby  | w ekwiwalentach pełnego czasu pracy (EPC) | osoby              | w ekwiwalentach pełnego czasu pracy (EPC) |
| 0  |    | 1      | 2   | 3                  | 4   |
| Liczba osób<br>(w dniu 31 XII 2013 r.)   | 01 |        |   |                    |   |
| Liczba osób zatrudnionych w dziedzinie nanotechnologii   | 02 |        |   |                    |   |
| Liczba osób, które większą część swojego czasu pracy poświęcają dziedzinie nanotechnologii (50 % lub więcej swojego czasu) | 03 |        |   |                    |   |
| Liczba osób, które mniejszą część swojego czasu pracy poświęcają dziedzinie nanotechnologii (mniej niż 50% swojego czasu)  | 04 |        |   |                    |   |



**13. Zatrudnieni w przedsiębiorstwie w dziedzinie nanotechnologii według poziomu wykształcenia i rodzajów stanowisk pracy (liczba osób w dniu 31 XII 2013 r.)**

| Poziom wykształcenia                          |  |         | Ogółem | Liczba zatrudnionych osób według stanowiska pracy |              |           |              |           |              |               |              |
|---|--|---------|--------|---|--------------|-----------|--------------|-----------|--------------|---------------|--------------|
|   |  |         |        | działalność B+R                                   |              | produkcja |              | marketing |              | administracja |              |
|   |  |         |        | ogółem  | w tym kobiet | ogółem    | w tym kobiet | ogółem    | w tym kobiet | ogółem        | w tym kobiet |
| 0   |  |         | 1      | 2   | 3            | 4         | 5            | 6         | 7            | 8             | 9            |
| Ogółem  |  |         | 01     |   |              |           |              |           |              |               |              |
| z tego  | z tytułem naukowym profesora           |         | 02     |   |              |           |              |           |              |               |              |
|   | ze stopniem naukowym                   | dr      | 03     |   |              |           |              |           |              |               |              |
|   |  | dr hab. | 04     |   |              |           |              |           |              |               |              |
|   | Pozostałe z wykształceniem wyższym     |         | 05     |   |              |           |              |           |              |               |              |
|   | z wykształceniem policealnym i średnim |         | 06     |   |              |           |              |           |              |               |              |
|   | z wykształceniem innym                 |         | 07     |   |              |           |              |           |              |               |              |
| Liczba ekwiwalentów pełnego czasu pracy (EPC) |  |         | 08     |   |              |           |              |           |              |               |              |

**14. Zatrudnieni w dziedzinie nanotechnologii według grup stanowisk**

| Wyszczególnienie   |              |     | Ogółem | Z tego                      |                                   |                    |
|--|--------------|-----|--------|-----------------------------|-----------------------------------|--------------------|
|  |              |     |        | pracownicy naukowo-badawczy | technicy i pracownicy równorzędni | pozostały personel |
| 0  |              |     | 1      | 2                           | 3                                 | 4                  |
| Liczba osób (stan w dniu 31 XII 2013 r.)                                   | ogółem       | 1   |        |                             |                                   |                    |
|  | w tym kobiet | 1.1 |        |                             |                                   |                    |
| Z wiersza 1 – liczba pełnozatrudnionych                                    | ogółem       | 2   |        |                             |                                   |                    |
|  | w tym kobiet | 2.1 |        |                             |                                   |                    |
| Liczba ekwiwalentów pełnego czasu pracy (EPC) z dwoma znakami po przecinku | ogółem       | 3   |        |                             |                                   |                    |
|  | w tym kobiet | 3.1 |        |                             |                                   |                    |

**15. Czy przedsiębiorstwo doświadczyło trudności w pozyskiwaniu pracowników wykwalifikowanych w dziedzinie nanotechnologii?** (Proszę wskazać właściwą odpowiedź.)

|     |   |
|-----|---|
| TAK | 1 |
| NIE | 2 |

**16. Czy przedsiębiorstwo było formalnie związane lub miało porozumienie współpracy z inną jednostką?**

|     |   |
|-----|---|
| TAK | 1 |
| NIE | 2 |

Jeśli TAK, to proszę przejść do pyt. 16. 1, jeśli NIE, to pyt. 17

**16.1 Z jakim typem organizacji?** (Proszę wskazać wszystkie właściwe wpisując znak „X”).

| Instytucje partnerskie według sektorów |   |  |
|--|---|--|
| Przedsiębiorstwa                       | 1 |  |
| Sektor rządowy i samorządowy           | 2 |  |
| Szkoły wyższe                          | 3 |  |
| Prywatne instytucje nieochodowe        | 4 |  |
| Instytucje zagraniczne                 | 5 |  |

**17. Czy przedsiębiorstwo miało porozumienie współpracy badawczej (partnerskiej) w dziedzinie nanotechnologii?**

|     |   |
|-----|---|
| TAK | 1 |
| NIE | 2 |

**17.1 Z jakim typem organizacji?** (Proszę wskazać wszystkie właściwe wpisując znak „X”).

| Instytucje partnerskie według sektorów |   |  |
|--|---|--|
| Przedsiębiorstwa                       | 1 |  |
| Sektor rządowy i samorządowy           | 2 |  |
| Szkoły wyższe                          | 3 |  |
| Prywatne instytucje nieochodowe        | 4 |  |
| Instytucje zagraniczne                 | 5 |  |

**18. Czy przedsiębiorstwo próbowało pozyskać kapitał na projekty nanotechnologiczne?**

|     |   |
|-----|---|
| TAK | 1 |
| NIE | 2 |

**18.a Jeśli Tak, czy udało się pozyskać?**

|     |   |
|-----|---|
| TAK | 1 |
| NIE | 2 |

**18.b Jeśli Tak, ile udało się pozyskać?**

|  |  |
|--|--|
|  | <i>(w tys. zł ze znakiem po przecinku)</i> |
|--|--|

**18.c Jeśli Tak, czy było to mniej, tyle samo, czy więcej niż starali się Państwo pozyskać?**

|           |   |
|-----------|---|
| Mniej     | 1 |
| Tyle samo | 2 |
| Więcej    | 3 |

**19. Czy przedsiębiorstwo posiada instrumenty własności intelektualnej związane z nanotechnologią?**

|     |   |
|-----|---|
| TAK | 1 |
| NIE | 2 |

Jeśli Tak, proszę wypełnić 19.1

**19.1 Jakie instrumenty własności intelektualnej związane z nanotechnologią przedsiębiorstwo posiada? (Proszę wskazać wszystkie właściwe wstawiając znak „X” oraz podać ich liczbę.)**

| 0                           |    | 1 |        | 2 |
|-----------------------------|----|---|--------|---|
| Patenty                     | 01 |   | Liczba |   |
| Zgłoszone patenty           | 02 |   | Liczba |   |
| Licencje                    | 03 |   | Liczba |   |
| Umowy transferu technologii | 04 |   | Liczba |   |
| Inne, proszę wymienić       | 05 |   | Liczba |   |
| .....                       |    |   |        |   |

**19.2. Zakup patentów i licencji z dziedziny nanotechnologii w 2013 r.**

| Wyszczególnienie          |                      |    | Liczba |
|---------------------------|----------------------|----|--------|
| Ogółem patenty i licencje |                      | 01 |        |
| z tego                    | dostawcy krajowi     | 02 |        |
|                           | dostawcy zagraniczni | 03 |        |

**20. Zgłoszone wynalazki i uzyskane patenty w dziedzinie nanotechnologii w 2013 r.**

| Wyszczególnienie |                            |    | Liczba zgłoszonych wynalazków | Liczba uzyskanych patentów |
|------------------|----------------------------|----|-------------------------------|----------------------------|
| 0                |                            |    | 1                             | 2                          |
| Ogółem           |                            | 01 |                               |                            |
| w tym            | Polska                     | 02 |                               |                            |
|                  | Kraje Unii Europejskiej    | 03 |                               |                            |
|                  | Europejski Urząd Patentowy | 04 |                               |                            |
|                  | Stany Zjednoczone Ameryki  | 05 |                               |                            |
|                  | Inne kraje pozaeuropejskie | 06 |                               |                            |

**22. Komentarz**


Dziękujemy za wypełnienie formularza. Prosimy o ewentualny komentarz albo sugestie odnoszące się do ulepszenia formularza.

|  |
|--|
|  |
|--|

**23. Dane o osobie odpowiedzialnej za wypełnienie formularza**

|                 |  |
|-----------------|--|
| Imię i nazwisko |  |
| Stanowisko      |  |
| E-mail          |  |
| Telefon         |  |
| Data i podpis   |  |

|   |   |  |
|---|---|--|
| Proszę podać szacunkowy czas (w minutach) przeznaczony na przygotowanie danych dla potrzeb wypełnienia formularza | 1 |  |
| Proszę podać szacunkowy czas (w minutach) przeznaczony na wypełnienie formularza                                  | 2 |  |

|  |   |  |
|--|---|--|
|  <b>GŁÓWNY URZĄD STATYSTYCZNY</b> , al. Niepodległości 208, 00-925 Warszawa |   | <a href="http://www.stat.gov.pl">www.stat.gov.pl</a>   |
| Nazwa i adres jednostki sprawozdawczej   | <b>PS-01</b><br><b>Sprawozdanie</b><br><b>instytucjonalnej pieczy zastępczej</b><br><b>oraz</b><br><b>placówek wsparcia dziennego</b> | Portal sprawozdawczy GUS<br><a href="http://www.stat.gov.pl">www.stat.gov.pl</a><br><br>Urząd Statystyczny<br>31-223 Kraków<br>ul. Kazimierza Wyki 3 |
| Numer identyfikacyjny – REGON  | <b>według stanu</b><br><b>w dniu 31 XII 2013 r.</b>   | Przekazać do 4 lutego 2014 r.  |

Obowiązek przekazywania danych statystycznych wynika z art. 30 pkt 3 ustawy z dnia 29 czerwca 1995 r. o statystyce publicznej (Dz. U. z 2012 r. poz. 591, z późn. zm.) oraz rozporządzenia Rady Ministrów z dnia 9 listopada 2012 r. w sprawie programu badań statystycznych statystyki publicznej na rok 2013 (Dz. U. poz. 1391, z późn. zm.).

(e-mail sekretariatu dyrektora/prezesa firmy – WYPEŁNIAC WIELKIMI LITERAMI)

### Dział 1. Dane ogólne

|   |                            |   |  |   |   |
|---|----------------------------|---|--|---|---|
| 1 | Typ placówki <sup>a)</sup> | zaznaczyć symbol odpowiedzi (tylko jeden) | placówka wsparcia dziennego prowadzona w formie: | opiekuńczej                             | 1 |
|   |                            |   |  | specjalistycznej                        | 2 |
|   |                            |   |  | pracy podwórkowej                       | 3 |
|   |                            |   |  | w połączonych formach                   | 4 |
|   |                            |   | placówka opiekuńczo-wychowawcza                  | socjalizacyjna                          | 5 |
|   |                            |   |  | interwencyjna                           | 6 |
|   |                            |   |  | specjalistyczno-terapeutyczna           | 7 |
|   |                            |   |  | rodzinna                                | 8 |
|   |                            |   |  | łącząca zadania placówek (symbol 5,6,7) | 9 |
|   |                            |   | regionalna placówka opiekuńczo-terapeutyczna     | 10                                      |   |
|   |                            |   | interwencyjny ośrodek preadopcyjny               | 11                                      |   |

|   |                                |   |                           |   |  |    |
|---|--------------------------------|---|---------------------------|---|--|----|
| 2 | Organ prowadzący <sup>b)</sup> | zaznaczyć symbol odpowiedzi (tylko jeden) | samorząd wojewódzki       | 1 | organizacja społeczna                                | 6  |
|   |                                |   | samorząd powiatowy        | 2 | Kościół katolicki, inne kościoły, związki wyznaniowe | 7  |
|   |                                |   | miasto na prawach powiatu | 3 | fundacja   | 8  |
|   |                                |   | samorząd gminny           | 4 | osoba prawna   | 9  |
|   |                                |   | stowarzyszenie            | 5 | inny   | 10 |

|   |   |                               |   |                                   |   |
|---|---|-------------------------------|---|-----------------------------------|---|
| 3 | Przystosowanie placówki do potrzeb osób niepełnosprawnych <sup>c)</sup> | pochylnia/podjazd/platforma   | 1 | udogodnienia dla osób niewidomych | 4 |
|   |   | drzwi automatycznie otwierane | 2 | inne                              | 5 |
|   |   | winda                         | 3 | brak udogodnień                   | 6 |

|       |             |
|-------|-------------|
| 4     | Miejscowość |
|       | Województwo |
|       | Powiat      |
|       | Miasto      |
| Gmina |             |

(e-mail osoby sporządzającej sprawozdanie – WYPEŁNIAC WIELKIMI LITERAMI)

(imię, nazwisko i telefon osoby sporządzającej sprawozdanie)

(miejscowość, data)

(pieczęć imienna i podpis osoby działającej w imieniu sprawozdawcy)

<sup>a)</sup> Dla każdej placówki, jak również dla każdej jej filii musi być sporządzone odrębne sprawozdanie. Patrz objaśnienia na ostatniej stronie.

<sup>b)</sup> Należy zakreślić tylko jedną odpowiedź.

<sup>c)</sup> Można zakreślić więcej niż jedną odpowiedź.

**Dział 2. Wybrane informacje dotyczące placówki opiekuńczo-wychowawczej typu socjalizacyjnego (symbol 5), typu interwencyjnego (symbol 6), typu specjalistyczno-terapeutycznego (symbol 7), typu rodzinnego (symbol 8), placówki łączącej zadania placówek (symbol 9)<sup>a)</sup>, regionalnej placówki opiekuńczo-terapeutycznej (symbol 10), interwencyjnego ośrodka preadopcyjnego (symbol 11)**

| Wyszczególnienie  |  | Dotyczy placówki                |                      |                      |          |           |           |
|---|--|---------------------------------|----------------------|----------------------|----------|-----------|-----------|
|   |  | symbol 5<br>symbol 9            | symbol 6<br>symbol 9 | symbol 7<br>symbol 9 | symbol 8 | symbol 10 | Symbol 11 |
| 0   |  | 1                               | 2                    | 3                    | 4        | 5         | 6         |
| Liczba miejsc ustalonych według regulaminu placówki   |  | 01                              |                      |                      |          |           |           |
| <b>Wychowankowie według stanu w dniu 31 XII<sup>b)</sup></b>  |  | 02                              |                      |                      |          |           |           |
| w tym   | przyjęci na podstawie orzeczenia sądu                              | 03                              |                      |                      |          |           |           |
|   | po raz pierwszy umieszczeni w instytucjonalnej pieczy zastępczej   | 04                              |                      |                      |          |           |           |
|   | cudzoziemcy  | 05                              |                      |                      |          |           |           |
| z wiersza 02 w wieku lat  | 0  | 06                              |                      |                      |          |           |           |
|   | 1 – 3  | 07                              |                      |                      |          |           | X         |
|   | 4 – 6  | 08                              |                      |                      |          |           | X         |
|   | 7 – 13   | 09                              |                      |                      |          |           | X         |
|   | 14 – 17  | 10                              |                      |                      |          |           | X         |
|   | pełnoletni wychowankowie uczący się (pozostający nadal w placówce) | 11                              |                      |                      |          |           | X         |
| z wiersza 02  | dziewczęta   | 12                              |                      |                      |          |           |           |
|   | chłopcy  | 13                              |                      |                      |          |           |           |
| Chorujący przewlekłe <sup>c)</sup>  |  | 14                              |                      |                      |          |           |           |
| Niepełnosprawni <sup>d)</sup>   |  | 15                              |                      |                      |          |           |           |
| Sieroty <sup>e)</sup>   |  | 16                              |                      |                      |          |           |           |
| Pólsieroty <sup>f)</sup>  |  | 17                              |                      |                      |          |           |           |
| Małoletnie matki  |  | 18                              |                      |                      |          |           | X         |
| Wychowankowie, którzy w roku sprawozdawczym przebywali w placówce interwencyjnej powyżej 3 miesięcy               |  | 19                              | X                    |                      | X        | X         | X         |
| <b>Wychowankowie w roku sprawozdawczym<sup>g)</sup></b><br>(wiersz 02 + wiersz 21 + wiersz 29)                    |  | 20                              |                      |                      |          |           |           |
| <b>Wychowankowie (do 18. roku życia), którzy ubyli w roku sprawozdawczym<sup>h)</sup> (suma wierszy 22 do 28)</b> |  | 21                              |                      |                      |          |           |           |
| z wiersza 21  | na stałe powrócili do rodziny naturalnej                           | 22                              |                      |                      |          |           |           |
|   | przekazani do adopcji  | 23                              |                      |                      |          |           |           |
|   | umieszczeni w rodzinnej pieczy zastępczej                          | 24                              |                      |                      |          |           |           |
|   | umieszczeni w innej formie instytucjonalnej pieczy zastępczej      | 25                              |                      |                      |          |           |           |
|   | umieszczeni w domu pomocy społecznej                               | 26                              |                      |                      |          |           |           |
|   | zmarli   | 27                              |                      |                      |          |           |           |
|   | inny powód   | 28                              |                      |                      |          |           |           |
| <b>Wychowankowie (powyżej 18. roku życia), którzy ubyli w roku sprawozdawczym (suma wierszy 30 do 32)</b>         |  | 29                              |                      |                      |          |           | X         |
| z wiersza 29  | usamodzielnieni (pełnoletni)                                       | powrócili do rodziny naturalnej | 30                   |                      |          |           | X         |
|   |  | założyli własne gospodarstwo    | 31                   |                      |          |           | X         |
|   | pozostali  | 32                              |                      |                      |          |           | X         |
| Liczba wolontariuszy w roku sprawozdawczym <sup>i)</sup>  |  | 33                              |                      |                      |          |           |           |

<sup>a)</sup> W przypadku gdy placówka opiekuńczo-wychowawcza na podstawie art. 101 ust. 3 ustawy z dnia 9 czerwca 2011 r. o wspieraniu rodziny i systemie pieczy zastępczej (Dz. U. z 2013 r. poz. 135, z późn. zm.) prowadzona jest w połączonych formach, podmiot wypełniający sprawozdanie powinien wykazać liczbę miejsc i wychowanków w polach odpowiednich dla poszczególnych typów placówki opiekuńczo – wychowawczej (socjalizacyjny interwencyjny, specjalistyczno-terapeutyczny).

<sup>b)</sup> Podać łącznie z uczniami przebywającymi w internatach, bursach szkolnych itp.; stan w dniu 31 XII - liczba dzieci, które powinny przebywać w tym dniu w placówce zgodnie z listą obecności aktualną na koniec roku.

<sup>c)</sup> Których choroba trwa 6 miesięcy lub dłużej.

<sup>d)</sup> Niepełnosprawność prawna (posiadanie prawnego potwierdzenia niepełnosprawności).

<sup>e)</sup> Gdy oboje rodzice nie żyją.

<sup>f)</sup> Gdy jedno z rodziców nie żyje.

<sup>g)</sup> Liczba dzieci, które skorzystały z placówki w ciągu roku, niezależnie od długości pobytu (wykazane jeden raz w roku z imiennych wykazów wychowanków).

<sup>h)</sup> Osoba może być wpisana tylko raz do jednej kategorii.

<sup>i)</sup> Wolontariusz – osoba fizyczna, która ochotniczo i bez wynagrodzenia wykonuje świadczenia na zasadach określonych w ustawie z dnia 24 kwietnia 2003 r. o działalności pożytku publicznego i o wolontariacie (Dz. U. z 2010 r. Nr 234, poz. 1536, z późn. zm.).

**Dział 3. Wybrane informacje dotyczące placówki wsparcia dziennego prowadzonej w formie: opiekuńczej (symbol 1), specjalistycznej (symbol 2), pracy podwórkowej (symbol 3), w połączonych formach (symbol 4)**

| Wyszczególnienie  |   | Ogółem |
|---|---|--------|
| 0   |   | 1      |
| Liczba dni pracy w tygodniu (z zakresu 1 – 7)               | 1 |        |
| Liczba godzin pracy w tygodniu                              | 2 |        |
| Liczba miejsc <sup>a)</sup>                                 | 3 |        |
| <b>Korzystający według stanu w dniu 31 XII<sup>b)</sup></b> | 4 |        |
| Niepełnosprawni według stanu w dniu 31 XII <sup>c)</sup>    | 5 |        |
| <b>Korzystający w roku sprawozdawczym<sup>d)</sup></b>      | 6 |        |
| Liczba wolontariuszy w roku sprawozdawczym <sup>e)</sup>    | 7 |        |

- <sup>a)</sup> Ustalone według regulaminu placówki lub rozumiane jako maksymalna liczba dzieci, która w danym czasie mogłaby jednocześnie przebywać w placówce.  
<sup>b)</sup> Liczba dzieci, które powinny przebywać w tym dniu w placówce zgodnie z listą obecności aktualną na koniec roku.  
<sup>c)</sup> Niepełnosprawność prawna (posiadanie prawnego potwierdzenia niepełnosprawności).  
<sup>d)</sup> Liczba dzieci (wychowanków), które skorzystały z placówki w ciągu roku, niezależnie od długości pobytu (wykazane jeden raz w roku z imiennych wykazów wychowanków). Nie należy uwzględniać dzieci, które uczestniczyły okazjonalnie w zajęciach (np. prelekcje dla klas, wycieczek itp.).  
<sup>e)</sup> Wolontariusz – osoba fizyczna, która ochotniczo i bez wynagrodzenia wykonuje świadczenia na zasadach określonych w ustawie z dnia 24 kwietnia 2003 r. o działalności pożytku publicznego i o wolontariacie (Dz. U. z 2010 r. Nr 234, poz. 1536, z późn. zm.).

**Objaśnienia do formularza PS-01**

**Uwaga:** W e-mailu każdy znak powinien zostać wpisany w odrębnej kratce.  
 Przykład wypełniania e-maila:

Z | E | N | O | N | . | K | O | W | A | L | S | K | I | @ | X | X | X | . | Y | Y | Y | . | P | L | | | | | | | | | |

**Akt prawny:**

1. Ustawa z dnia 9 czerwca 2011 r. o wspieraniu rodziny i systemie pieczy zastępczej (Dz. U. z 2013 r. poz. 135, z późn. zm.).

Wójt, zgodnie z art.19 ustawy z dnia 9 czerwca 2011 r. o wspieraniu rodziny i systemie pieczy zastępczej, wydaje zezwolenie na prowadzenie placówki wsparcia dziennego. Zezwolenie wydawane jest na czas nieokreślony (art. 20).

Zgodnie z art.18 pkt 3 powiat może prowadzić lub zlecić, na podstawie art.190, prowadzenie placówki wsparcia dziennego o zasięgu ponadgminnym.

Wojewoda, zgodnie z art. 186 pkt. 1 ustawy z dnia 9 czerwca 2011r. o wspieraniu rodziny i systemie pieczy zastępczej, prowadzi rejestr placówek instytucjonalnej pieczy zastępczej (rejestry w wydziałach polityki społecznej) oraz wydaje zgodę na likwidację placówki (art.107 ust. 2).

**Placówka wsparcia dziennego** wspiera rodziny, świadcząc opiekę dzienną i zapewniając dziecku:

- opiekę i wychowanie,
- pomoc w nauce,
- organizację czasu wolnego, zabawę i zajęcia sportowe oraz rozwój zainteresowań.

Prowadzi stałą pracę z rodziną dziecka.

Poza wymienionymi specjalistyczna placówka prowadzi:

- zajęcia socjoterapeutyczne,
- zajęcia terapeutyczne, kompensacyjne i logopedyczne,
- indywidualne programy korekcyjne,
- udziela pomocy w kryzysach szkolnych, rodzinnych, rówieśniczych i osobistych.

Pobyt w powyższych placówkach jest dobrowolny i nieodpłatny, a w działaniach wychowawczych organizowanych w placówkach powinni czynnie uczestniczyć rodzice lub opiekunowie. Placówki współdziałają z rodzicami lub opiekunami dziecka, a także z placówkami oświatowymi i podmiotami leczniczymi.

**Placówka wsparcia dziennego może być prowadzona w formie:**

– **opiekuńczej (symbol 1)** wypełnia działy 1 i 3

Prowadzona jest w formie kół zainteresowań, świetlic, klubów, ognisk wychowawczych, które zapewniają dziecku opiekę i wychowanie, pomoc w nauce, organizację czasu wolnego, zabawę i zajęcia sportowe oraz rozwój zainteresowań

– **specjalistycznej (symbol 2)** wypełnia działy 1 i 3

Placówka wsparcia dziennego prowadzona w formie specjalistycznej w szczególności:

- organizuje zajęcia socjoterapeutyczne, terapeutyczne, korekcyjne, kompensacyjne oraz logopedyczne;
- realizuje indywidualny program korekcyjny, program psychokorekcyjny lub psychoprofilaktyczny, w szczególności terapię pedagogiczną, psychologiczną i socjoterapię.

– **pracy podwórkowej (symbol 3)** wypełnia działy 1 i 3

Placówka realizuje działania animacyjne i socjoterapeutyczne.

– **funkcjonująca w połączonych formach (symbol 4)** wypełnia działy 1 i 3

**Instytucjonalna piecza zastępcza** jest sprawowana w formie:

- Placówki opiekuńczo-wychowawczej
- Regionalnej placówki opiekuńczo-terapeutycznej
- Interwencyjnego ośrodka preadopcyjnego

Placówka opiekuńczo-wychowawcza jest prowadzona jako placówka opiekuńczo-wychowawcza typu:



– **socjalizacyjnego (symbol 5)** wypełnia działy 1 i 2 (rubryka 1)  
Zapewnia całodobową opiekę i wychowanie, zaspokajając niezbędne potrzeby dziecka.

– **interwencyjnego (symbol 6)** wypełnia działy 1 i 2 (rubryka 2)

Zapewnia dziecku doraźną opiekę przez całą dobę na czas trwania sytuacji kryzysowej, w szczególności placówka jest obowiązana przyjąć dziecko w przypadkach wymagających natychmiastowego zapewnienia dziecku opieki..

– **specjalistyczno–terapeutycznego (symbol 7)** wypełnia działy 1 i 2 (rubryka 3)

Sprawuje opiekę nad dzieckiem o indywidualnych potrzebach, w szczególności:

- legitymującym się orzeczeniem o niepełnosprawności albo orzeczeniem o umiarkowanym lub znacznym stopniu niepełnosprawności
- wymagających stosowania specjalnych metod wychowawczych i specjalistycznej terapii
- wymagającym wyrównywania opóźnień rozwojowych i edukacyjnych

Prowadzi zajęcia wychowawcze, socjoterapeutyczne, korekcyjne, kompensacyjne, logopedyczne, terapeutyczne, rekompensujące brak wychowania w rodzinie i przygotowujące do życia społecznego, a dla dzieci niepełnosprawnych - odpowiednią rehabilitację i zajęcia specjalistyczne.

– **rodzinnego (symbol 8)** wypełnia działy 1 i 2 (rubryka 4)

Tworzy jedną, wielodzietną rodzinę, wychowuje dzieci w różnym wieku, w tym dorastające i usamodzielniające się, umożliwia wspólne wychowanie i opiekę licznemu rodzeństwu. Współpracuje z koordynatorem rodzinnej pieczy zastępczej i asystentem rodziny. W placówce typu rodzinnego może w tym samym czasie, łącznie przebywać nie więcej niż 8 dzieci oraz osób, które osiągnęły pełnoletność.


– **łącząca zadania placówek (symbol 9)** wypełnia działy 1 i 2 (rubryka 1, 2, 3 w zależności od wybranych form)

**Regionalna placówka opiekuńczo–terapeutyczna (symbol 10)** wypełnia działy 1 i 2 (rubryka 5)

Umieszczane są dzieci wymagające szczególnej opieki, które ze względu na stan zdrowia wymagają stosowania specjalistycznej opieki i rehabilitacji nie mogą być umieszczone w rodzinnej pieczy zastępczej lub w placówce opiekuńczo-wychowawczej. W regionalnej placówce opiekuńczo-terapeutycznej, w tym samym czasie, można umieścić łącznie nie więcej niż 30 dzieci.

**Interwencyjny ośrodek preadopcyjny (symbol 11)** wypełnia działy 1 i 2 (rubryka 6)

Umieszczane są dzieci, które wymagają specjalistycznej opieki i w okresie oczekiwania na przysposobienie nie mogą zostać umieszczone w rodzinnej pieczy zastępczej. W interwencyjnym ośrodku preadopcyjnym, w tym samym czasie, można umieścić nie więcej niż 20 dzieci. Pobyt dziecka w ośrodku nie może trwać dłużej niż do ukończenia przez dziecko pierwszego roku życia.

|  |  |  |
|--|--|--|
|  <b>GŁÓWNY URZĄD STATYSTYCZNY</b> , al. Niepodległości 208, 00-925 Warszawa <span style="float: right;"><a href="http://www.stat.gov.pl">www.stat.gov.pl</a></span> |  |  |
| Nazwa i adres jednostki sprawozdawczej   | <p style="text-align: center;"><b>PS-02</b></p> <p style="text-align: center;"><b>Sprawozdanie rodzinnej pieczy zastępczej</b></p> | Portal sprawozdawczy GUS<br><a href="http://www.stat.gov.pl">www.stat.gov.pl</a><br><br>Urząd Statystyczny<br>31-223 Kraków<br>ul. Kazimierza Wyki 3 |
| Numer identyfikacyjny – REGON  | według stanu<br>w dniu <b>31 XII 2013 r.</b>   | Przekazać do 4 lutego 2014 r.  |

Obowiązek przekazywania danych statystycznych wynika z art. 30 pkt 3 ustawy z dnia 29 czerwca 1995 r. o statystyce publicznej (Dz. U. z 2012 r. poz. 591, z późn. zm.) oraz rozporządzenia Rady Ministrów z dnia 9 listopada 2012 r. w sprawie programu badań statystycznych statystyki publicznej na rok 2013 (Dz. U. poz. 1391, z późn. zm.).

(e-mail sekretariatu dyrektora/prezesa firmy – WYPEŁNIAĆ WIELKIMI LITERAMI)

### Dział 1. Dane ogólne

|   |   |  |   |   |
|---|---|--|---|---|
| 1 | Formy rodzinnej pieczy zastępczej <sup>a)</sup> | <i>zaznaczyć symbol właściwej odpowiedzi (tylko jeden)</i> | rodzina zastępcza spokrewniona                                      | 1 |
|   |   |  | rodzina zastępcza niezawodowa                                       | 2 |
|   |   |  | rodzina zastępcza zawodowa  | 3 |
|   |   |  | rodzina zastępcza zawodowa specjalistyczna                          | 4 |
|   |   |  | rodzina zastępcza zawodowa pełniąca funkcję pogotowia rodzinnego    | 5 |
|   |   |  | zawodowa niespokrewniona z dzieckiem wielodzietna rodzina zastępcza | 6 |
|   |   |  | rodzinny dom dziecka  | 7 |

|   |  |                                    |                    |   |
|---|--|------------------------------------|--------------------|---|
| 2 | Podmiot sporządzający sprawozdanie (organizator rodzinnej pieczy zastępczej) | <i>zaznaczyć symbol odpowiedzi</i> | PCPR               | 1 |
|   |  |                                    | MOPS/MOPR          | 2 |
|   |  |                                    | inny (jaki?) ..... | 3 |

<sup>a)</sup> Patrz objaśnienia na ostatniej stronie.

(e-mail osoby sporządzającej sprawozdanie – WYPEŁNIAĆ WIELKIMI LITERAMI)

(imię, nazwisko i telefon osoby sporządzającej sprawozdanie)

(miejsowość, data)

(pieczęćka imienna i podpis osoby działającej w imieniu sprawozdawcy)

**Dział 2. Rodzinna piecza zastępcza – stan w dniu 31 XII**

*Uwaga: Należy wypełniać oddzielne sprawozdanie dla każdej formy rodzinnej pieczy zastępczej.*

|   |                                     |    |  |
|---|-------------------------------------|----|--|
| <b>Rodzinna piecza zastępcza ogółem<sup>a)</sup></b>                    |                                     | 01 |  |
| w tym na wsi  |                                     | 02 |  |
| z wiersza 01<br>rodzinna piecza<br>zastępcza<br>z przyjętymi<br>dziećmi | bez przyjętych dzieci <sup>b)</sup> | 03 |  |
|   | 1 dzieckiem                         | 04 |  |
|   | 2 dzieci                            | 05 |  |
|   | 3 dzieci                            | 06 |  |
|   | 4 dzieci                            | 07 |  |
|   | 5 dzieci                            | 08 |  |
|   | 6 dzieci                            | 09 |  |
|   | 7 dzieci                            | 10 |  |
| 8 dzieci i więcej   | 11                                  |    |  |

|   |                 |    |  |
|---|-----------------|----|--|
| z wiersza 01  | osoby samotne   | 12 |  |
|   | małżeństwa      | 13 |  |
| z wiersza 01<br>osoby pełniące<br>funkcję<br>rodzinnej pieczy<br>zastępczej<br>w wieku<br>(w przypadku<br>małżeństw<br>osoba młodsza) | do - 21 lat     | 14 |  |
|   | 22 – 30         | 15 |  |
|   | 31 – 40         | 16 |  |
|   | 41 – 50         | 17 |  |
|   | 51 – 60         | 18 |  |
|   | 61 – 70         | 19 |  |
|   | 71 lat i więcej | 20 |  |

<sup>a)</sup> Wliczamy również rodziny i rodzinne domy dziecka, w których przebywają wyłącznie osoby pełnoletnie na zasadach określonych w art. 37 ust. 2 ustawy o wspieraniu rodziny i systemie pieczy zastępczej. <sup>b)</sup> Dotyczy rodzin o symbolu „3”, „4”, „5” i „7”.

**Dział 3. Dzieci w rodzinnej pieczy zastępczej – stan w dniu 31 XII**

|  |                        |    |  |
|--|------------------------|----|--|
| <b>Dzieci w rodzinnej pieczy zastępczej</b>  |                        | 21 |  |
| w tym cudzoziemcy  |                        | 22 |  |
| z wiersza 21<br>w wieku:   | 0                      | 23 |  |
|  | 1 – 3                  | 24 |  |
|  | 4 – 6                  | 25 |  |
|  | 7 – 13                 | 26 |  |
|  | 14 – 17                | 27 |  |
|  | 18 – 24                | 28 |  |
| z wiersza 21   | dziewczęta             | 29 |  |
|  | w tym małoletnie matki | 30 |  |
|  | sieroty <sup>a)</sup>  | 31 |  |
| Posiadające orzeczenie o niepełnosprawności albo o znacznym lub umiarkowanym stopniu niepełnosprawności (wydane przez Zespół ds. Orzekania o Niepełnosprawności) |                        | 32 |  |
| Umieszczone na podstawie ustawy z dnia 26 października 1982 r. o postępowaniu w sprawach nieletnich (Dz. U. z 2010 r. Nr 33, poz. 178, z późn. zm.)              |                        | 33 |  |
| <b>Dzieci, które po raz pierwszy zostały umieszczone w rodzinnej pieczy zastępczej w ciągu roku sprawozdawczego</b>  |                        | 34 |  |

|   |  |   |    |
|---|--|---|----|
| <b>Dzieci, które opuściły rodzinną pieczę zastępczą (do 18 roku życia) w ciągu roku sprawozdawczego</b> |  | 35  |    |
| z wiersza 35  | powróciły do rodziny naturalnej                        | 36  |    |
|   | umieszczone w innej formie rodzinnej pieczy zastępczej | 37  |    |
|   | przekazane do adopcji                                  | 38  |    |
|   | umieszczone w instytucjonalnej pieczy zastępczej       | 39  |    |
|   | umieszczone w domu pomocy społecznej                   | 40  |    |
|   | inny powód   | 41  |    |
| <b>Osoby pełnoletnie, które opuściły rodzinną pieczę zastępczą w ciągu roku sprawozdawczego</b>         |  | 42  |    |
| z wiersza 42  | usamodzielnione <sup>b),c)</sup>                       | powróciły do rodziny naturalnej, krewnych | 43 |
|   |  | założyły własne gospodarstwo domowe       | 44 |
|   |  | inne                                      | 45 |
|   | niesamodzielnione                                      | 46  |    |

<sup>a)</sup> Gdy oboje rodzice nie żyją. <sup>b)</sup> Nie należy wypełniać w przypadku rodzin pełniących funkcję pogotowia rodzinnego. <sup>c)</sup> Wykazuje powiat osiedlenia udzielający pomocy rzeczowej i mieszkaniowej. Osoba usamodzielniona to osoba, o której mowa w art. 140 ust. 1 i 2 ustawy o wspieraniu rodziny i systemie pieczy zastępczej.

**Objaśnienia do formularza PS-02**

*Uwaga:* W e-mailu każdy znak powinien zostać wpisany w odrębnej kratce.  
Przykład wypełniania e-maila:


**[ Z | E | N | O | N | . | K | O | W | A | L | S | K | I | @ | X | X | X | . | Y | Y | Y | . | P | L | | | | | | | | | | | | | | | | | ]**

**Akty prawne:**

1. Ustawa z dnia 9 czerwca 2011 r. o wspieraniu rodziny i systemie pieczy zastępczej (Dz. U. z 2013 r. poz. 135, z późn. zm.).

**Rok sprawozdawczy** – w rozumieniu rok kalendarzowy.

**Wiersz 21, dział 3** – równy lub większy sumie iloczynów wierszy 04 – 11, działu 2. Dzieci usamodzielnione, które w ciągu roku sprawozdawczego przeszły do innego powiatu, wykazuje powiat osiedlenia.

|  |   |  |
|--|---|--|
|  <b>GŁÓWNY URZĄD STATYSTYCZNY</b> , al. Niepodległości 208, 00-925 Warszawa |   | <a href="http://www.stat.gov.pl">www.stat.gov.pl</a>   |
| Nazwa i adres jednostki sprawozdawczej   | <b>PS-03</b><br><b>Sprawozdanie zakładu<br/>         stacjonarnego pomocy<br/>         społecznej</b> | Portal sprawozdawczy GUS<br><a href="http://www.stat.gov.pl">www.stat.gov.pl</a><br><br>Urząd Statystyczny<br>31-223 Kraków<br>ul. Kazimierza Wyki 3 |
| Numer identyfikacyjny – REGON  | <b>według stanu<br/>         w dniu 31 XII 2013 r.</b>  | Przekazać do 28 stycznia 2014 r.   |

Obowiązek przekazywania danych statystycznych wynika z art. 30 pkt 3 ustawy z dnia 29 czerwca 1995 r. o statystyce publicznej (Dz. U. z 2012 r. poz. 591, z późn. zm.) oraz rozporządzenia Rady Ministrów z dnia 9 listopada 2012 r. w sprawie programu badań statystycznych statystyki publicznej na rok 2013 (Dz. U. poz. 1391, z późn. zm.).


(e-mail sekretariatu jednostki sporządzającej sprawozdanie – WYPEŁNIAC WIELKIMI LITERAMI)

### Dział 1. Dane ogólne

|          |  |   |   |   |
|----------|--|---|---|---|
| <b>1</b> | Typ placówki <sup>a)</sup>   | 1 dom pomocy społecznej<br>2 rodzinny dom pomocy<br>3 placówka zapewniająca całodobową opiekę osobom niepełnosprawnym, przewlekle chorym lub osobom w podeszłym wieku w ramach działalności gospodarczej lub statutowej<br>4 środowiskowy dom samopomocy lub inny ośrodek wsparcia dla osób z zaburzeniami psychicznymi   | 5 dom dla matek z małoletnimi dziećmi i kobiet w ciąży<br>6 noclegownia<br>7 schronisko lub dom dla bezdomnych<br>8 pozostałe   |   |
| <b>2</b> | Rodzaj placówki <sup>a)</sup>  | <input checked="" type="checkbox"/> 1 dom lub ośrodek   | <input checked="" type="checkbox"/> 2 filia   |   |
| <b>3</b> | Placówka dla <sup>b)</sup>   | <input checked="" type="checkbox"/> 1 osób w podeszłym wieku<br><input checked="" type="checkbox"/> 2 osób przewlekle somatycznie chorych<br><input checked="" type="checkbox"/> 3 osób przewlekle psychicznie chorych<br><input checked="" type="checkbox"/> 4 dorosłych niepełnosprawnych intelektualnie<br><input checked="" type="checkbox"/> 5 dzieci i młodzieży niepełnosprawnych intelektualnie<br><input checked="" type="checkbox"/> 6 osób niepełnosprawnych fizycznie<br><input checked="" type="checkbox"/> 7 matek z małoletnimi dziećmi i kobiet w ciąży<br><input checked="" type="checkbox"/> 8 osób bezdomnych<br><input checked="" type="checkbox"/> 9 innych osób | <input checked="" type="checkbox"/> 4<br>Organ prowadzący <sup>a)</sup>   | <input checked="" type="checkbox"/> 1 samorząd wojewódzki<br><input checked="" type="checkbox"/> 2 samorząd powiatowy<br><input checked="" type="checkbox"/> 3 miasto na prawach powiatu<br><input checked="" type="checkbox"/> 4 samorząd gminny<br><input checked="" type="checkbox"/> 5 stowarzyszenie<br><input checked="" type="checkbox"/> 6 organizacja społeczna<br><input checked="" type="checkbox"/> 7 Kościół katolicki, inne kościoły, związki wyznaniowe<br><input checked="" type="checkbox"/> 8 fundacja<br><input checked="" type="checkbox"/> 9 osoba fizyczna i prawna |
| <b>5</b> | Przystosowanie jednostki do potrzeb osób niepełnosprawnych <sup>c)</sup> |   | <input checked="" type="checkbox"/> 1 pochylnia/podjazd/platforma<br><input checked="" type="checkbox"/> 2 drzwi automatycznie otwierane<br><input checked="" type="checkbox"/> 3 winda<br><input checked="" type="checkbox"/> 4 udogodnienia dla osób niewidomych<br><input checked="" type="checkbox"/> 5 inne<br><input checked="" type="checkbox"/> 6 brak udogodnień |   |
| <b>6</b> | Miejsca <sup>d)</sup>  | Stan w dniu 31 XII  | <input checked="" type="checkbox"/> 1   |   |
| <b>7</b> | Osoby  | <input checked="" type="checkbox"/> oczekujące na umieszczenie <sup>e)</sup><br><input checked="" type="checkbox"/> po raz pierwszy umieszczone w ciągu roku <sup>f)</sup>  | <input checked="" type="checkbox"/> 1<br><input checked="" type="checkbox"/> 2  |   |

<sup>a)</sup> Należy zakreślić tylko jedną odpowiedź. Patrz objaśnienia na końcu formularza. <sup>b)</sup> Domy pomocy społecznej oraz placówki świadczące usługi dla różnych grup mieszkańców sporządzają jedno sprawozdanie – mogą zaznaczyć maksymalnie 3 symbole, zgodnie z prowadzoną działalnością. Symbole te muszą odpowiadać grupom mieszkańców wykazanim w kolejnych kolumnach w dziale 2. Natomiast pozostałe typy placówek: rodzinny dom pomocy, dom dla matek z dziećmi, noclegownia, schronisko oraz pozostałe – sporządzają jedno sprawozdanie, zaznaczając 1 symbol zgodnie z typem, według którego zostały zarejestrowane. <sup>c)</sup> Można zakreślić więcej niż jedną odpowiedź. <sup>d)</sup> Umieszczone na stałe w sali sypialnej, zajęte przez mieszkańca lub gotowe do jego przyjęcia. <sup>e)</sup> Informacje można uzyskać w jednostce prowadzącej rejestrację osób oczekujących, np. w wydziale zajmującym się sprawami pomocy społecznej w powiecie. <sup>f)</sup> Osoby, które po raz pierwszy w życiu trafiły do zakładu stacjonarnego pomocy społecznej (bez osób przeniesionych z innych placówek).



|   |  |   |
|---|--|---|
|  <b>GŁÓWNY URZĄD STATYSTYCZNY</b> , al. Niepodległości 208, 00-925 Warszawa <span style="float: right;">www.stat.gov.pl</span> |  |   |
| Nazwa i adres jednostki sprawozdawczej  | <b>R-04</b><br><b>Sprawozdanie</b><br><b>o stanie upraw rolnych</b><br><b>według oceny wiosennej</b> | Portal sprawozdawczy GUS<br>www.stat.gov.pl<br><br>Urząd Statystyczny<br>10-959 Olsztyn<br>ul. Kościuszki 78/82 |
| Numer identyfikacyjny - REGON   | w 2013 r.  |   |

Obowiązek przekazywania danych statystycznych wynika z art. 30 pkt 3 ustawy z dnia 29 czerwca 1995 r. o statystyce publicznej (Dz. U. z 2012 r. poz. 591, z późn. zm.) oraz rozporządzenia Rady Ministrów z dnia 9 listopada 2012 r. w sprawie programu badań statystycznych statystyki publicznej na rok 2013 (Dz. U. poz. 1391, z późn. zm.).

(e-mail sekretariatu jednostki sporządzającej sprawozdanie – WYPEŁNIĆ WIELKIMI LITERAMI)

|   |                  |   |          |
|---|------------------|---|----------|
| 1. Czy gospodarstwo rolne użytkuje obecnie użytki rolne powyżej 1 ha? | Tak              | 1 | → pyt. 2 |
|   | Nie              | 2 |          |
| 2. Jaka jest powierzchnia użytków rolnych w gospodarstwie?            | ..... ha ..... a |   |          |

### Dział 1. Powierzchnia zasiewów oraz szkody<sup>a)</sup> powstałe w uprawach ozimych w okresie jesienno-zimowym i wiosennym

| Wyszczególnienie                        |    | Powierzchnia   |   |                             |   |
|---|----|----------------|---|-----------------------------|---|
|   |    | zasiana ogółem |   | w tym zaorana i do zaorania |   |
|   |    | ha             | a | ha                          | a |
| 0                                       | 1  | 2              | 3 | 4                           |   |
| <b>RAZEM (od 02 do 10)</b>              | 01 |                |   |                             |   |
| Pszonica ozima                          | 02 |                |   |                             |   |
| Żyto                                    | 03 |                |   |                             |   |
| Jęczmień ozimy                          | 04 |                |   |                             |   |
| Pszonżyto ozime                         | 05 |                |   |                             |   |
| Mieszanki zbożowe ozime                 | 06 |                |   |                             |   |
| Rzepak i rzepik ozimy                   | 07 |                |   |                             |   |
| Koniczyna czerwona <sup>b)</sup>        | 08 |                |   |                             |   |
| Pozostałe uprawy rolne <sup>c)</sup>    | 09 |                |   |                             |   |
| Poplony ozime z przeznaczeniem na paszę | 10 |                |   |                             |   |


### Dział 2. Ocena stanu zasiewów w stopniach kwalifikacyjnych

| Wyszczególnienie | Powierzchnia <sup>d)</sup> |    | Przeciętna ocena w stopniach kwalifikacyjnych | Wyszczególnienie                 | Powierzchnia <sup>d)</sup> |    | Przeciętna ocena w stopniach kwalifikacyjnych |
|------------------|----------------------------|----|---|----------------------------------|----------------------------|----|---|
|                  | ha                         | a  |   |                                  | ha                         | a  |   |
| 0                | 1                          | 2  | 0   | 1                                | 2                          |    |   |
| Pszonica         | ozima                      | 01 |   | Mieszanki zbożowe                | ozime                      | 09 |   |
|                  | jara                       | 02 |   |                                  | jare                       | 10 |   |
| Żyto             |                            | 03 |   | Mieszanki zbożowo-strączkowe     |                            | 11 |   |
| Jęczmień         | ozimy                      | 04 |   | Rzepak i rzepik                  | ozimy                      | 12 |   |
|                  | jary                       | 05 |   |                                  | jary                       | 13 |   |
| Owies            |                            | 06 |   | Koniczyna czerwona <sup>b)</sup> |                            | 14 |   |
| Pszonżyto        | ozime                      | 07 |   | Łąki trwałe                      |                            | 15 |   |
|                  | jare                       | 08 |   | Pastwiska trwałe                 |                            | 16 |   |

<sup>a)</sup> Wymarżnienie, wyprzenie, straty powodziowe, szkody spowodowane przymrozkami wiosennymi. <sup>b)</sup> Koniczyna czerwona w czystym siewie i w mieszankach z trawami. <sup>c)</sup> Rośliny wieloletnie (lucerna, trawy nasienne, pastwiska polowe itp. bez upraw ogrodniczych, upraw trwałych oraz łąk i pastwisk). <sup>d)</sup> Powierzchnia aktualnie obsiana (w odniesieniu do zasiewów ozimych po odjęciu zaoranej i do zaorania).





|  |   |   |
|--|---|---|
|  <b>GŁÓWNY URZĄD STATYSTYCZNY</b> al. Niepodległości 208, 00-925 Warszawa <span style="float: right;"><a href="http://www.stat.gov.pl">www.stat.gov.pl</a></span> |   |   |
| Nazwa i adres jednostki sprawozdawczej   | <b>R-05</b><br><b>Sprawozdanie</b><br><b>o użytkowaniu gruntów,</b><br><b>powierzchni zasiewów i zbiorach</b> | Portal sprawozdawczy GUS<br><a href="http://www.stat.gov.pl">www.stat.gov.pl</a><br><br>Urząd Statystyczny<br>10-959 Olsztyn<br>ul. Kościuszki 78/82  |
| Numer identyfikacyjny - REGON  | <hr/> <b>w 2013 r.</b>  | Użytkowanie gruntów i powierzchnia zasiewów (raz w roku) - I szacunek. Zbiory z łąk trwałych i produkcja ważniejszych upraw rolnych - sprawozdanie wahałowe (3 razy w roku)<br>Termin przekazania:<br>szacunek do 25.10.2013 r. dane ostateczne |

Obowiązek przekazywania danych statystycznych wynika z art. 30 pkt 3 ustawy z dnia 29 czerwca 1995 r. o statystyce publicznej (Dz. U. z 2012 r. poz. 591, z późn. zm.) oraz rozporządzenia Rady Ministrów z dnia 9 listopada 2012 r. w sprawie programu badań statystycznych statystyki publicznej na rok 2013 (Dz. U. poz. 1391, z późn. zm.).

(e-mail sekretariatu jednostki sporządzającej sprawozdanie – WYPEŁNIAĆ WIELKIMI LITERAMI!)

|   |     |          |                                 |
|---|-----|----------|---------------------------------|
| Czy gospodarstwo jest użytkownikiem użytków rolnych o powierzchni większej niż 1,00 ha? (wg stanu na 30.06.2013 r.) | Tak | <b>1</b> | – przejście do kolejnego działu |
|   | Nie | <b>2</b> | – koniec wypełniania            |

### Dział 1. UŻYTKOWANIE GRUNTÓW WŁASNYCH I DZIERŻAWIONYCH OD INNYCH (według stanu na dzień 30 VI 2013 r.)

| Wyszczególnienie                                |                          | Powierzchnia ogółem   |    |  |
|---|--------------------------|---|----|--|
|   |                          | w hektarach i arach   |    |  |
| 0   |                          | 1   |    |  |
| Ogólna powierzchnia gruntów (wiersze 02+12+15)  |                          | 01  |    |  |
| Użytki rolne                                    | razem (wiersze 03+11)    | 02  |    |  |
|   | w dobrej kulturze rolnej | razem (wiersze 04+05+07+08+09+10)                                   | 03 |  |
|   |                          | pod zasiewami <sup>a)</sup>   | 04 |  |
|   |                          | grunty ugorowane  | 05 |  |
|   |                          | w tym powierzchnia upraw na przyoranie uprawianych w plonie głównym | 06 |  |
|   |                          | ogrody przydomowe <sup>b)</sup>                                     | 07 |  |
|   |                          | uprawy trwałe <sup>c)</sup>   | 08 |  |
|   |                          | łąki trwałe   | 09 |  |
|   |                          | pastwiska trwałe  | 10 |  |
|   |                          | pozostałe   | 11 |  |
| Lasy i grunty leśne <sup>d)</sup>               | 12                       |   |    |  |
| w tym plantacje drzew i krzewów szybkorosnących | 13                       |   |    |  |
| w tym wykorzystywanych na cele energetyczne     | 14                       |   |    |  |
| Pozostałe grunty <sup>d)</sup>                  | 15                       |   |    |  |

<sup>a)</sup> Powierzchnia zasiewów = powierzchnia zasiana i zasadzona (dział 3A wiersz 001). <sup>b)</sup> Łącznie z działkami pracowników gospodarstw **osoby prawnej i jednostki organizacyjnej nieposiadającej osobowości prawnej**, członków spółdzielni produkcji rolniczej oraz pracowników spółek. <sup>c)</sup> Łącznie z sadami i szkółkami drzew i krzewów owocowych. <sup>d)</sup> Nadleśnictwa i Zarządy Parków Narodowych podają informację o użytkowanych gruntach bez powierzchni pokrytej lasami i bez „pozostałych gruntów”.

**Dział 2 należy wypełnić, o ile wystąpią zapisy w dziale 1 wiersz 09.**

### Dział 2. ZBIORY Z ŁĄK TRWAŁYCH<sup>a)</sup> I ZAPASY NA OKRES ZIMOWY – według sposobu użytkowania

| Wyszczególnienie                                       |                                |                                   |                    | I pokos               |                        | II pokos <sup>b)</sup> |             | III pokos             |             |
|--|--------------------------------|-----------------------------------|--------------------|-----------------------|------------------------|------------------------|-------------|-----------------------|-------------|
|  |                                |                                   |                    | powierzchnia w ha i a | zbiory w dt            | powierzchnia w ha i a  | zbiory w dt | powierzchnia w ha i a | zbiory w dt |
| 0  |                                |                                   |                    | 1                     | 2                      | 3                      | 4           | 5                     | 6           |
| Ogółem   |                                |                                   |                    | 1                     |                        |                        |             |                       |             |
| Z tego łąki  | z których trawę zebrano        | w postaci siana                   |                    | 2                     |                        |                        |             |                       |             |
|  |                                | jako zielonkę z przeznaczeniem na | kiszenie           | 3                     |                        |                        |             |                       |             |
|  |                                |                                   | bieżące skarmianie | 4                     |                        |                        |             |                       |             |
|  |                                | użytkowane jako pastwiska         |                    | 5                     |                        |                        |             |                       |             |
|  | skoszone lecz niezbrane        |                                   | 6                  |                       |                        |                        |             |                       |             |
|  | nieeksploatowane <sup>c)</sup> |                                   | 7                  |                       |                        |                        |             |                       |             |
|  | Wyszczególnienie               |                                   |                    |                       | Jednostka miary        |                        | Zapasy      |                       |             |
| 0  |                                |                                   |                    | 1                     | 2                      |                        |             |                       |             |
| Siano (z łąk trwałych)                                 |                                |                                   |                    | 1                     | dt                     |                        |             |                       |             |
| Kiszonka (z łąk trwałych)                              |                                |                                   |                    | 2                     | dt                     |                        |             |                       |             |
| Średnia jakość ogólnych zbiorów siana (z łąk trwałych) |                                |                                   |                    | 3                     | stopnie kwalifikacyjne |                        |             |                       |             |

<sup>a)</sup> Zbiory w wierszu 2 w przeliczeniu na siano, w pozostałych w przeliczeniu na zielonkę. Zbiory należy wpisać w liczbach całkowitych. <sup>b)</sup> Wypełnić w terminie określonym dla II szacunku (przedwzrostkowy). <sup>c)</sup> W danym pokosie lub przez cały rok.

Dział 3A należy wypełnić, o ile wystąpią zapisy w dziale 1 wiersz 04.

**Dział 3A. POWIERZCHNIA ZASIEWÓW, SZACUNKI PŁONÓW I ZBIORÓW**

W użytkowaniu osoby prawnej i jednostki organizacyjnej nieposiadającej osobowości prawnej łącznie z powierzchnią gruntów oddanych w użytkowanie pracownikom, członkom spółdzielni itp.

| Wyszczególnienie   | Powierzchnia zasiewów – stan na 30 VI 2013 | I szacunek (prognoza)  |                          | II szacunek (przedwinkowy) |                          | Dane ostateczne III szacunek (wynikowy) |                                |  |  |
|--|--|--|--------------------------|----------------------------|--------------------------|---|--------------------------------|--|--|
|  |  | plony  | zbiory (rubr. 1×rubr. 2) | plony                      | zbiory (rubr. 1×rubr. 4) | zbiory                                  |                                | powierzchnia, z której dokonano zbioru |  |
|  |  | w ha i a   | z 1 ha w dt              | w decytonach               | z 1 ha w dt              | ogółem                                  | w tym przeznaczone na sprzedaż | w ha i a                               |  |
| 0  | 1  | 2  | 3                        | 4                          | 5                        | 6                                       | 7                              | 8                                      |  |
| Powierzchnia zasiana i zasadzona   | 001  |  |                          |                            |                          |   |                                |  |  |
| Czy w gospodarstwie rolnym uprawiane są zboża?   | Tak <b>1</b><br>Nie <b>2</b>               | → wypełnić pozycje od 010 do 140<br>→ przejść do wiersza 150 |                          |                            |                          |   |                                |  |  |
| Pszenica   | 010  |  |                          |                            |                          |   |                                |  |  |
| ozima  | 010  |  |                          |                            |                          |   |                                |  |  |
| jara   | 020  |  |                          |                            |                          |   |                                |  |  |
| Żyto   | 030  |  |                          |                            |                          |   |                                |  |  |
| Jęczmień   | 040  |  |                          |                            |                          |   |                                |  |  |
| ozimy  | 040  |  |                          |                            |                          |   |                                |  |  |
| jary   | 050  |  |                          |                            |                          |   |                                |  |  |
| Owies  | 060  |  |                          |                            |                          |   |                                |  |  |
| Pszczytło  | 070  |  |                          |                            |                          |   |                                |  |  |
| ozime  | 070  |  |                          |                            |                          |   |                                |  |  |
| jare   | 080  |  |                          |                            |                          |   |                                |  |  |
| Mieszanki zbożowe  | 090  |  |                          |                            |                          |   |                                |  |  |
| ozime  | 090  |  |                          |                            |                          |   |                                |  |  |
| jare   | 100  |  |                          |                            |                          |   |                                |  |  |
| Zboża podstawowe z mieszkami   | 101  |  |                          |                            |                          |   |                                |  |  |
| Kukurydza (łącznie z końskim zębem) na ziarno  | 110  |  |                          |                            |                          |   |                                |  |  |
| Gryka  | 120  |  |                          |                            |                          |   |                                |  |  |
| Proso  | 130  |  |                          |                            |                          |   |                                |  |  |
| Pozostałe zbożowe  | 140  |  |                          |                            |                          |   |                                |  |  |
| Zboża ogółem   | 141  |  |                          |                            |                          |   |                                |  |  |
| Mieszanki zbożowo-strączkowe na ziarno   | 150  |  |                          |                            |                          |   |                                |  |  |
| ozime  | 150  |  |                          |                            |                          |   |                                |  |  |
| jare   | 160  |  |                          |                            |                          |   |                                |  |  |
| Czy w gospodarstwie rolnym uprawiane są strączkowe jadalne?                                  | Tak <b>1</b><br>Nie <b>2</b>               | → wypełnić pozycje od 170 do 174<br>→ przejść do wiersza 180 |                          |                            |                          |   |                                |  |  |
| Strączkowe jadalne (groch, cieciora, fasola, bób i inne)                                     | 170  |  |                          |                            |                          |   |                                |  |  |
| razem (suma wierszy od 171 do 174)   | 170  |  |                          |                            |                          |   |                                |  |  |
| z tego   |  |  |                          |                            |                          |   |                                |  |  |
| groch  | 171  |  |                          |                            |                          |   |                                |  |  |
| fasola   | 172  |  |                          |                            |                          |   |                                |  |  |
| bób  | 173  |  |                          |                            |                          |   |                                |  |  |
| inne strączkowe jadalne  | 174  |  |                          |                            |                          |   |                                |  |  |
| Strączkowe pastewne na ziarno  | 180  |  |                          |                            |                          |   |                                |  |  |
| Ziemniaki  | 190  |  |                          |                            |                          |   |                                |  |  |
| Buraki cukrowe (bez wysadków)  | 200  |  |                          |                            |                          |   |                                |  |  |
| Okopowe pastewne   | 210  |  |                          |                            |                          |   |                                |  |  |
| Czy w gospodarstwie rolnym uprawiane są rośliny oleiste?                                     | Tak <b>1</b><br>Nie <b>2</b>               | → wypełnić pozycje od 220 do 260<br>→ przejść do wiersza 270 |                          |                            |                          |   |                                |  |  |
| Rzepak i rzepik  | 220  |  |                          |                            |                          |   |                                |  |  |
| ozimy  | 220  |  |                          |                            |                          |   |                                |  |  |
| jary   | 230  |  |                          |                            |                          |   |                                |  |  |
| Słonecznik na ziarno   | 240  |  |                          |                            |                          |   |                                |  |  |
| Len oleisty  | 250  |  |                          |                            |                          |   |                                |  |  |
| Mak, gorczyca, soja i inne oleiste (na zbiór ziarna)   | 260  |  |                          |                            |                          |   |                                |  |  |
| Len włóknisty  | 270  |  |                          |                            |                          |   |                                |  |  |
| Konopie  | 280  |  |                          |                            |                          |   |                                |  |  |
| Tytoń  | 290  |  |                          |                            |                          |   |                                |  |  |
| Chmiel   | 300  |  |                          |                            |                          |   |                                |  |  |
| Ziolo, przyprawy   | 310  |  |                          |                            |                          |   |                                |  |  |
| Cykoria  | 320  |  |                          |                            |                          |   |                                |  |  |
| Pozostałe przemysłowe  | 330  |  |                          |                            |                          |   |                                |  |  |
| w tym na cele energetyczne   | 331  |  |                          |                            |                          |   |                                |  |  |
| Warzywa gruntowe (bez nasieniowych i wysadków)   | 340  |  |                          |                            |                          |   |                                |  |  |
| Truskawki gruntowe łącznie z poziomkami  | 350  |  |                          |                            |                          |   |                                |  |  |
| Kwiaty i rośliny ozdobne w gruncie   | 360  |  |                          |                            |                          |   |                                |  |  |
| Warzywa pod osłonami   | 370  |  |                          |                            |                          |   |                                |  |  |
| Kwiaty i rośliny ozdobne pod osłonami  | 380  |  |                          |                            |                          |   |                                |  |  |
| Truskawki i poziomki pod osłonami  | 390  |  |                          |                            |                          |   |                                |  |  |
| Inne uprawy pod osłonami   | 400  |  |                          |                            |                          |   |                                |  |  |
| Kukurydza na zielonkę  | 410  |  |                          |                            |                          |   |                                |  |  |
| Strączkowe pastewne na zielonkę  | 420  |  |                          |                            |                          |   |                                |  |  |
| Motylkowe pastewne (seradela i inne motylkowe drobnonasienne) na zielonkę                    | 430  |  |                          |                            |                          |   |                                |  |  |
| Trawy polowe na zielonkę   | 440  |  |                          |                            |                          |   |                                |  |  |
| Inne pastewne na gruntach ornych na zielonkę (łącznie z pastwiskami polowymi)                | 450  |  |                          |                            |                          |   |                                |  |  |
| Uprawy nasienne bez zbóż, strączkowych, ziemniaków, oleistych (suma wierszy 461 + 462 + 463) | 460  |  |                          |                            |                          |   |                                |  |  |
| z tego   |  |  |                          |                            |                          |   |                                |  |  |
| motylkowe pastewne   | 461  |  |                          |                            |                          |   |                                |  |  |
| trawy polowe i inne pastewne   | 462  |  |                          |                            |                          |   |                                |  |  |
| inne uprawy nasienne <sup>6)</sup>   | 463  |  |                          |                            |                          |   |                                |  |  |
| Pozostałe uprawy <sup>5)</sup>   | 470  |  |                          |                            |                          |   |                                |  |  |

**Dział 3B. OGRODY PRZYDOMOWE ŁĄCZNIE Z POWIERZCHNIĄ DZIAŁEK PRACOWNIKÓW GOSPODARSTW PAŃSTWOWYCH, CZŁONKÓW SPÓŁDZIELNI ORAZ PRACOWNIKÓW SPOLEK**

Należy wypełnić, o ile wystąpi zapis w dziale 1 wiersz 07.

| Wyszczególnienie                        | Powierzchnia |
|---|--------------|
|   | w ha i a     |
| Ogółem (suma wierszy od 2 do 5)         | 1            |
| Ziemniaki                               | 2            |
| Warzywa gruntowe                        | 3            |
| Truskawki gruntowe łącznie z poziomkami | 4            |
| Pozostałe uprawy                        | 5            |

**Dział 3C. UPRAWY NA PRZYORANIE**

Należy wypełnić, o ile wystąpi zapis w dziale 1 wiersz 06.

| Wyszczególnienie                  | Powierzchnia |
|-----------------------------------|--------------|
|                                   | w ha i a     |
| Ogółem (suma wierszy od 2 do 6)   | 1            |
| Strączkowe (bez lubinu gorzkiego) | 2            |
| Lubin gorzki                      | 3            |
| Motylkowe pastewne                | 4            |
| Trawy polowe                      | 5            |
| Inne uprawy                       | 6            |

<sup>4)</sup> Podać w stopniach kwalifikacyjnych. Stopień „5” – stan zasiewów bardzo dobry, stopień „4” – stan dobry, stopień „3” – dostateczny, zasiewy przeciętne, stopień „2” – zasiewy słabe, stopień „1” – stan zły.

<sup>5)</sup> Łącznie z lubinem gorzkim na nasiona. <sup>6)</sup> Należy podać łączną powierzchnię wszystkich dotychczas niewyszczególnionych upraw na użytkach rolnych pod zasiewami.

**Dział 4 należy wypełnić, o ile wystąpi zapis w dziale 1 wiersz 08.**

**Dział 4. UPRAWY TRWAŁE<sup>a)</sup>**

| Wyszczególnienie |  |   | Powierzchnia upraw trwałych |  |  |
|------------------|--|---|-----------------------------|--|--|
| 0                |  |   | w ha i a                    |  |  |
|                  |  |   | 1                           |  |  |
| Uprawy trwałe    | razem (suma wierszy 02+03+04+05+06+07+08+09+10+11) |   | 01                          |  |  |
|                  | z tego   | plantacje drzew owocowych (w sadach)          | 02                          |  |  |
|                  |  | plantacje krzewów owocowych (w sadach)        | 03                          |  |  |
|                  |  | szkółki drzew i krzewów owocowych             | 04                          |  |  |
|                  |  | szkółki drzew i krzewów ozdobnych             | 05                          |  |  |
|                  |  | szkółki drzew leśnych do celów handlowych     | 06                          |  |  |
|                  |  | wiklina                                       | 07                          |  |  |
|                  |  | drzewa owocowe poza plantacjami (poza sadami) | 08                          |  |  |
|                  |  | krzewy owocowe poza plantacjami (poza sadami) | 09                          |  |  |
|                  |  | inne uprawy trwałe <sup>b)</sup>              | 10                          |  |  |
|                  |  | uprawy trwałe pod osłonami                    | 11                          |  |  |

<sup>a)</sup> Z sadami i szkółkami drzew i krzewów owocowych. <sup>b)</sup> Choinki bożonarodzeniowe, bez czarny, dereń, tarnina itp.

**Dział 5 należy wypełnić, o ile wystąpiły zapisy w dziale 3A.**

**Dział 5. POWIERZCHNIA UPRAWY I ZBIORY ROŚLIN PRZEZNACZONYCH NA CELE ENERGETYCZNE**

| Wyszczególnienie   |  |  | Powierzchnia |    | Zbiory       |
|--|--|--|--------------|----|--------------|
| 0  |  |  | w ha i a     |    | w decytonach |
|  |  |  | 1            |    | 2            |
| Rośliny jednoroczne <sup>a)</sup> (suma wierszy od 02 do 07) |  |  | 01           |    |              |
| z tego   | zboża ogółem (bez kukurydzy)                                 |  | 02           |    |              |
|  | kukurydza ogółem   |  | 03           |    |              |
|  | buraki cukrowe   |  | 04           |    |              |
|  | rzepak i rzepik ogółem                                       |  | 05           |    |              |
|  | soja   |  | 06           |    |              |
|  | inne   |  | 07           |    |              |
|  | Rośliny wieloletnie <sup>b)</sup> (suma wierszy od 09 do 15) |  |              | 08 |              |
| z tego   | róża bezkolcowa  |  | 09           |    |              |
|  | ślazowiec pensylwański                                       |  | 10           |    |              |
|  | miskant olbrzymi   |  | 11           |    |              |
|  | topinambur   |  | 12           |    |              |
|  | rdest sachaliński  |  | 13           |    |              |
|  | mozga trzciniowata   |  | 14           |    |              |
|  | inne   |  | 15           |    |              |

<sup>a)</sup> Wyodrębnione z ogólnej powierzchni danej uprawy z działu 3A. <sup>b)</sup> Wyodrębnione z ogólnej powierzchni pozostałych przemysłowych i równa powierzchni dział 3A wiersz 331.

**Dział 6. ZAPASY ZBÓŻ ZE ZBIORÓW ROKU POPRZEDNIEGO (według stanu w dniu 30 VI 2013 r.)**

| Wyszczególnienie |   | W decytonach |  | Wyszczególnienie    |   | W decytonach |  |
|------------------|---|--------------|--|---------------------|---|--------------|--|
| 0                |   | 1            |  | 0                   |   | 1            |  |
| Pszenica ogółem  | 1 |              |  | Owies               | 4 |              |  |
| Zyto             | 2 |              |  | Pszennyto ogółem    | 5 |              |  |
| Jęczmień ogółem  | 3 |              |  | Kukurydza na ziarno | 6 |              |  |

(e-mail osoby sporządzającej sprawozdanie – WYPEŁNIAĆ WIELKIMI LITERAMI)

(imię, nazwisko i telefon osoby sporządzającej sprawozdanie)

(miejscowość, data)

(pieczęć i podpis osoby działającej w imieniu sprawozdawcy)

## Objaśnienia do formularza R-05

**Uwaga:** W e-mailu każdy znak powinien zostać wpisany w odrębnej kratce.

Przykład wypełniania e-maila:

Z | E | N | O | N | . | K | O | W | A | L | S | K | I | @ | X | X | X | . | Y | Y | Y | . | P | L | | | | | | | | | | |

W sprawozdaniu R-05 użytkowanie gruntów własnych i dzierżawionych od innych (bez powierzchni gruntów wdzierżawionych osobom trzecim oraz deputatów) należy podać dla całego gospodarstwa niezależnie od miejsca położenia gruntów. Wyjątek stanowią państwowe gospodarstwa rybackie, które sporządzają tyle formularzy R-05, na terenie ilu województw położone są grunty tych jednostek. **Nadleśnictwa i Zarządy Parków Narodowych wypełniają sprawozdanie, jeżeli posiadają użytki rolne, przy czym nie wykazują powierzchni pokrytej lasami (dział 1 wiersz 12) oraz gruntów, które określamy jako „pozostałe grunty” (dział 1 wiersz 15).**

### Dział 1

**W wierszu 01** należy wpisać ogólną powierzchnię gospodarstwa, tj. wszystkie grunty użytkowane rolniczo i grunty użytkowane nierolniczo, jak: grunty wyłączone z produkcji rolnej, lasy, podwórza, grunty pod zabudowaniami, drogi, torfowiska, nieużytki i inne grunty, niezależnie od tytułu użytkowania (własne, dzierżawione od innych).

**W wierszu 03** należy wpisać powierzchnię użytków rolnych utrzymywanych w dobrej kulturze rolnej zgodnie z normami - rozporządzenie Ministra Rolnictwa i Rozwoju Wsi z dnia 11 marca 2010 r. w sprawie minimalnych norm (Dz. U. Nr 39, poz. 211, z późn. zm.).

**W wierszu 05** należy wpisać użytki rolne niewykorzystywane do celów produkcyjnych, ale utrzymane w dobrej kulturze rolnej. W wierszu tym należy podać powierzchnię upraw na przyoranie uprawianych w plonie głównym.

**W wierszu 07** należy wpisać powierzchnię ogrodów przydomowych łącznie z powierzchnią będącą w użytkowaniu pracowników, z której produkcję przeznacza się głównie na potrzeby własne.

**W wierszu 08** należy wpisać powierzchnię upraw trwałych wyszczególnionych w dziale 4. W wierszu tym należy uwzględnić powierzchnię sadów o powierzchni nie mniejszej niż 0,10 ha (10 arów), obsadzoną drzewami i krzewami owocowymi, szkółki drzew i krzewów owocowych oraz winnice.

**W wierszach 09 lub 10** należy wpisać odpowiednio powierzchnię łąk lub pastwisk trwałych utrzymywanych w dobrej kulturze rolnej, z których zbiory niekoniecznie są wykorzystywane do celów produkcyjnych - na paszę.

**W wierszu 11** należy podać powierzchnię użytków rolnych wyłączonych z produkcji, które nie są utrzymywane w dobrej kulturze rolnej. Są to użytki rolne poprzednio użytkowane jako tereny rolnicze, a obecnie już niewykorzystywane rolniczo ze względów ekonomicznych, społecznych lub innych i wyłączone z płodozmianu.

**W wierszu 12** należy wpisać powierzchnię lasów, czyli powierzchnię zalesioną oraz powierzchnię przejściowo pozbawioną drzewostanu oraz grunty związane z gospodarką leśną, m.in. linie podziału powierzchniowego w lasach, drogi leśne, szkółki leśne z wyłączeniem powierzchni szkółek, z których materiał szkółkarski przeznaczony jest do celów handlowych, łącznie z drzewami i krzewami szybko- i średnio-rosnącymi również wykorzystywanymi na cele energetyczne, a rosnącymi na gruntach leśnych oraz na użytkach rolnych – **wiersz 13 i 14**.

**W wierszu 13** należy podać powierzchnię drzew i krzewów szybko- i średnio-rosnących uprawianych na gruntach leśnych oraz na użytkach rolnych, a **wierszu 14** powierzchnię wyżej wykazanych drzew i krzewów szybko- i średnio-rosnących wykorzystywaną tylko do uprawy na cele energetyczne.

**W wierszu 15** należy wpisać powierzchnię pozostałych gruntów wchodzącą w skład gospodarstwa położoną pod zabudowaniami, podwórzami, parkami, placami, ogrodami ozdobnymi i drogami, powierzchnię wód śródlądowych, rowów melioracyjnych, powierzchnię porośniętą wikliną w stanie naturalnym, powierzchnię innych gruntów użytkowanych, jak: torfowiska, zwirownie, kamieniołomy, oraz powierzchnię nieużytków (bagna, lotne piaski, wydmy, skały itp.).

### Dział 2

Powierzchnia łąk trwałych (dział 2 wiersz 1 rubryki 1, 3 i 5) powinna być równa powierzchni wykazanej w dziale 1 w wierszu 09.

**W wierszu 2** należy ująć także trawę przeznaczoną na susz.

**W wierszu 6** należy ująć takie łąki, na których trawa została skoszona, lecz z różnych przyczyn niezebrana i zbiór uległ całkowitemu zniszczeniu (np.: zgnicie po zalaniu, prace melioracyjne itp.).

**W wierszu 7** należy ująć łąki, które nie były skoszone i nie były też użytkowane jako pastwiska.

### **Dział 3**

**W wierszu 001** należy wpisać łączną powierzchnię zasianych i zasadzonych ziemiopłodów.

Powierzchnia ta powinna stanowić sumę zapisów z wierszy od 010 do 100, 110 do 140, 150 do 170, 180 do 330, 340 do 460 i 470. Powierzchnia w dziale 3 część B wiersz 1 powinna być równa powierzchni ogrodów przydomowych wykazanej w dziale 1 wiersz 07. Powierzchnia upraw na przyoranie dział 3C wiersz 1 powinna być równa powierzchni wykazanej w dziale 1 wiersz 06.

W terminie czerwcowym należy wypełnić tylko rubryki 1, 2 i 3 części 3A, oraz część 3B i 3C, a także działy 4, 5 (rubryka 1) i dział 6. Rubryki 4 i 5 działu 3A należy wypełnić w terminie szacunku przedwzrostkowego, natomiast rubryki 6, 7 i 8 działu 3A i rubrykę 2 działu 5 należy wypełnić w terminie szacunku wynikowego.

**W wierszu 140** należy wpisać łączną powierzchnię zasiewów: sorga, amarantusa, kanara i innych zbożowych.

**W wierszu 260** należy uwzględnić także powierzchnię uprawy: lnianki, lnicy, rzepy oleistej, dyni oleistej, rzodkwi oleistej, katanu abisyńskiego.

**W wierszu 330** należy uwzględnić powierzchnię uprawy roślin przeznaczonych na cele energetyczne wymienionych w dziale 5 wiersze 09–15 oraz innych przemysłowych m.in. krokosza barwierskiego.

**W wierszu 331** należy podać łączną powierzchnię upraw pozostałych przemysłowych uprawianych na cele energetyczne i szczegółowo wymienionych w dziale 5 wiersze 09-15.

**W wierszu 350** w powierzchni truskawek gruntowych należy uwzględnić powierzchnię zajęta pod uprawę poziomek.

**W wierszu 430** w powierzchni motylkowych pastewnych należy uwzględnić inne motylkowe, do których zalicza się m.in. komoniec, nostryk, przelot.

**W wierszu 450** należy uwzględnić powierzchnię uprawy m.in. słonecznika na zielonkę, mieszanek zbóż na zielonkę, perka, trachiny, tyfonu, barszczu Sosnowskiego, topinamburu (bulwy), facelii, malwy pastewnej, dyni pastewnej, sidy, sorga na zielonkę i innych mieszanek pastewnych.

**W wierszu 470** należy podać powierzchnię wszystkich niewyszczególnionych upraw, m.in.: wysadków okopowych (1 rok uprawy).

Dla wszystkich ziemiopłodów podaje się plon netto, a więc po odciążeniu zanieczyszczeń, strat związanych ze zbiorem itp.

**W szacunkach produkcję zbóż należy przeliczyć na wilgotność 15,1–16,0 % wody, a rzepaku i rzepiku - 13,0 % wody.**

**W rubryce 7** należy wykazać tę część zbiorów, która po uwzględnieniu potrzeb wewnętrznych gospodarstwa może być sprzedana.

**Wielkości dotyczące zbiorów, sprzedaży i zapasów należy podawać w liczbach całkowitych.**

### **Dział 4**

**Do wiersza 10** inne uprawy trwale nie należy zaliczać powierzchni uprawy drzew i krzewów szybko rosnących również tych uprawianych na cele energetyczne.

### **Uwaga**

Powierzchnia drzew i krzewów szybko rosnących, w tym wykorzystywanych do celów energetycznych na użytkach rolnych została uwzględniona razem z powierzchnią drzew i krzewów szybko rosnących, w tym wykorzystywanych do celów energetycznych rosnących na gruntach leśnych w dziale 1 wiersze 12, 13 i 14.

Powierzchnia roślin jednorocznych przeznaczonych na cele energetyczne powinna zostać uwzględniona w powierzchni poszczególnych upraw w dziale 3A rubryka 1.

Powierzchnia roślin wieloletnich przeznaczonych na cele energetyczne powinna zostać uwzględniona w powierzchni pozostałych przemysłowych w dziale 3A wiersze 330 i 331, a następnie rozpisana na gatunki w dziale 5 wiersze 09–15.

|  |  |  |
|--|--|--|
|  <b>GŁÓWNY URZĄD STATYSTYCZNY</b> al. Niepodległości 208, 00-925 Warszawa <span style="float: right;"><a href="http://www.stat.gov.pl">www.stat.gov.pl</a></span> |  |  |
| Nazwa i adres jednostki sprawozdawczej   | <b>R-06</b><br><b>Sprawozdanie o powierzchni i zbiorach roślin pastewnych i pozostałych według użytkowania</b> | Portal sprawozdawczy GUS<br><a href="http://www.stat.gov.pl">www.stat.gov.pl</a><br><br>Urząd Statystyczny<br>10-959 Olsztyn<br>ul. Kościuszki 78/82 |
| Numer identyfikacyjny - REGON  | <b>w 2013 r.</b>   | Termin przekazania<br>do 25 października z danymi za rok 2013.   |

**Obowiązek przekazywania danych statystycznych wynika z art. 30 pkt 3 ustawy z dnia 29 czerwca 1995 r. o statystyce publicznej (Dz. U. z 2012 r. poz. 591, z późn. zm.) oraz rozporządzenia Rady Ministrów z dnia 9 listopada 2012 r. w sprawie programu badań statystycznych statystyki publicznej na rok 2013 (Dz. U. poz. 1391, z późn. zm.).**

*(e-mail sekretariatu jednostki sporządzającej sprawozdanie – WYPEŁNIĆ WIELKIMI LITERAMI)*

| Wyszczególnienie                |  |    |            | Powierzchnia<br>w ha i a |  | Zbiory w dt |
|---------------------------------|--|----|------------|--------------------------|--|-------------|
| 0                               |  |    |            | 1                        |  | 2           |
| Okopowe pastewne (bez wysadków) |  |    |            | 01                       |  |             |
| z tego                          | buraki pastewne  |    |            | 02                       |  |             |
|                                 | inne okopowe pastewne  |    |            | 03                       |  |             |
| Kukurydza na zielonkę           |  |    |            | 04                       |  |             |
| Strączkowe pastewne             | razem (suma wierszy od 06 do 20)   |    |            | 05                       |  |             |
|                                 | peluszka (groch pastewny)  | na | zielonkę   | 06                       |  |             |
|                                 |  |    | nasiona    | 07                       |  |             |
|                                 |  |    | przyoranie | 08                       |  |             |
|                                 | wyka   | na | zielonkę   | 09                       |  |             |
|                                 |  |    | nasiona    | 10                       |  |             |
|                                 |  |    | przyoranie | 11                       |  |             |
|                                 | bobik  | na | zielonkę   | 12                       |  |             |
|                                 |  |    | nasiona    | 13                       |  |             |
|                                 |  |    | przyoranie | 14                       |  |             |
|                                 | łubin słodki   | na | zielonkę   | 15                       |  |             |
|                                 |  |    | nasiona    | 16                       |  |             |
|                                 |  |    | przyoranie | 17                       |  |             |
|                                 | mieszanki strączkowe i zbożowo-strączkowe <sup>a)</sup> oraz inne uprawy strączkowych pastewnych | na | zielonkę   | 18                       |  |             |
| nasiona                         |  |    | 19         |                          |  |             |
| przyoranie                      |  |    | 20         |                          |  |             |
| Motylkowe pastewne              | razem (suma wierszy od 22 do 30)   |    |            | 21                       |  |             |
|                                 | koniczyna  | na | zielonkę   | 22                       |  |             |
|                                 |  |    | nasiona    | 23                       |  |             |
|                                 | lucerna  | na | zielonkę   | 24                       |  |             |
|                                 |  |    | nasiona    | 25                       |  |             |
|                                 | esparceta  | na | zielonkę   | 26                       |  |             |
|                                 |  |    | nasiona    | 27                       |  |             |
|                                 | seradela i pozostałe motylkowe pastewne  | na | zielonkę   | 28                       |  |             |
|                                 |  |    | nasiona    | 29                       |  |             |
|                                 |  |    | przyoranie | 30                       |  |             |

<sup>a)</sup> Bez mieszanek zbożowo-strączkowych na ziarno (wykazanych w sprawozdaniu R-05 – dział 3A, wiersze 150 i 160).

| Wyszczególnienie                                      |  |            |                      | Powierzchnia<br>w ha i a |  | Zbiory w dt |
|---|--|------------|----------------------|--------------------------|--|-------------|
| 0   |  |            |                      | 1                        |  | 2           |
| Trawy polowe  | na   | zielonkę   | 31                   |                          |  |             |
|   |  | nasiona    | 32                   |                          |  |             |
|   |  | przyoranie | 33                   |                          |  |             |
| Inne pastewne łącznie z pastwiskami polowymi          | na   | zielonkę   | 34                   |                          |  |             |
|   |  | nasiona    | 35                   |                          |  |             |
|   |  | przyoranie | 36                   |                          |  |             |
| Pastwiska trwałe                                      |  |            | 37                   |                          |  |             |
| Łubin gorzki  | na   | przyoranie | 38                   |                          |  |             |
|   |  | nasiona    | 39                   |                          |  |             |
| Inne uprawy nasienne razem (suma wierszy od 41 do 43) |  |            | 40                   |                          |  |             |
| z tego  | wysadki na nasiona 2 rok uprawy  |            | okopowych pastewnych | 41                       |  |             |
|   |  |            | buraków cukrowych    | 42                       |  |             |
|   | pozostałe uprawy nasienne (np. wysadki warzyw, mateczniki truskawek, na nasiona: tytoń, chmiel i inne przemysłowe) |            |                      | 43                       |  |             |
| Poplony i wsiewki                                     | jare   | na         | paszę                | 44                       |  |             |
|   |  |            | przyoranie           | 45                       |  |             |
|   | ozime  | na         | paszę                | 46                       |  |             |
|   |  |            | przyoranie           | 47                       |  |             |

|   |   |  |
|---|---|--|
| Proszę podać szacunkowy czas (w minutach) przeznaczony na przygotowanie danych dla potrzeb wypełnienia formularza | 1 |  |
| Proszę podać szacunkowy czas (w minutach) przeznaczony na wypełnienie formularza                                  | 2 |  |

(e-mail osoby sporządzającej sprawozdanie – WYPEŁNIAC WIELKIMI LITERAMI)

(imię, nazwisko i telefon osoby  
sporządzającej sprawozdanie)

(miejsceowość, data)

(pieczęta imienna i podpis osoby  
działającej w imieniu sprawozdawcy)

### Objaśnienia do formularza R-06


**Uwaga:** W e-mailu każdy znak powinien zostać wpisany w odrębnej kratce.

Przykład wypełniania e-maila:

Z | E | N | O | N | . | K | O | W | A | L | S | K | I | @ | X | X | X | . | Y | Y | Y | . | P | L |

W wierszu **01** wpisać powierzchnię zgodną ze sprawozdaniem **R-05 (dz. 3A, w. 210)** oraz zbiory okopowych pastewnych, tj.: buraków, marchwi, brukwi, kapusty, rzepy itp. – bez upraw nasiennych. W wierszu **04** rubr. 1 wpisać powierzchnię kukurydzy na zielonkę zgodnie z **R-05 (dz. 3A, w. 410)**, a w rubr. 2 – zbiory. W przypadku zmiany sposobu użytkowania suma powierzchni kukurydzy na ziarno i na zielonkę nie może ulec zmianie. W wierszach: **07, 10, 13, 16, 19** wpisać powierzchnię i zbiory strączkowych pastewnych na nasiona (suma powierzchni z tych wierszy musi być zgodna z **R-05 (dz. 3A, w. 180)**), – w wierszach **06, 09, 12, 15, 18** – strączkowych pastewnych na zielonkę (suma powierzchni z tych wierszy musi być zgodna z **R-05 (dz. 3A, w. 420)**), – a w wierszach: **08, 11, 14, 17, 20** – strączkowych pastewnych na przyoranie (suma powierzchni z tych wierszy musi być zgodna z **R-05 (dz. 3C, w. 2)**). W wierszach **od 22 do 30** wykazać powierzchnię i zbiory zielonki i nasion upraw motylkowych w czystym siewie oraz w mieszankach z trawami. W wierszach: **23, 25, 27, 29** – wpisać powierzchnię oraz zbiory motylkowych pastewnych na nasiona (suma powierzchni z tych wierszy musi być zgodna z **R-05 (dz. 3A, w. 461)**), – a w wierszach **22, 24, 26, 28** – motylkowych pastewnych na zielonkę (suma powierzchni z tych wierszy musi być zgodna z **R-05 (dz. 3A, w. 430)**). W wierszu **31** rubr. 1 wpisać powierzchnię traw polowych na zielonkę zgodnie z **R-05 (dz. 3A, w. 440)**, a w rubr. 2 – zbiory. W wierszu **34** rubr. 1 wpisać powierzchnię innych pastewnych łącznie z pastwiskami polowymi na zielonkę zgodną z **R-05 (dz. 3A, w. 450)**, a w rubr. 2 – zbiory. W wierszu **32** wpisać powierzchnię oraz zbiory traw polowych na nasiona, a w wierszu **35** innych pastewnych łącznie z pastwiskami polowymi na nasiona (suma powierzchni z wierszy **32 i 35** musi być zgodna z **R-05 (dz. 3A, w. 462)**). W wierszu **30** wpisać powierzchnię seradeli i pozostałych motylkowych pastewnych na przyoranie równą z **R-05 (dz. 3C, w. 4)**, w wierszu **33** – traw polowych zgodną z **R-05 (dz. 3C, w. 5)**, a w wierszu **36** – innych pastewnych łącznie z pastwiskami polowymi zgodną z **R-05 (dz. 3C, w. 6)**. W wierszu **37** podać wielkości dotyczące pastwisk trwałych, wypasanych lub z których trawa została zebrana na zielonkę do skarmiania. W wierszu **43** podać powierzchnię warzyw gruntowych uprawianych tylko na materiał siewny i wysadki, truskawek na sadzonki i upraw przemysłowych na nasiona, np.: tytoniu, chmielu i innych przemysłowych (z wyjątkiem oleistych). W wierszu **44** powierzchnię i zbiory łącznie poplonów ścierniskowych oraz wsiewek jednorocznych użytkowanych na paszę, a w wierszu **46** – poplonów ozimych oraz wsiewek wieloletnich użytkowanych na paszę.



|   |  |   |
|---|--|---|
|    | <b>GLÓWNY URZĄD STATYSTYCZNY</b> , al. Niepodległości 208, 00-925 Warszawa | <a href="http://www.stat.gov.pl">www.stat.gov.pl</a>  |
| Nazwa i adres jednostki sprawozdawczej  |  | Portal sprawozdawczy GUS<br><a href="http://www.stat.gov.pl">www.stat.gov.pl</a><br>Urząd Statystyczny<br>10-959 Olsztyn<br>ul. Kościuszki 78/82<br>Termin przekazania<br>do 5 listopada 2013 r. - dane ostateczne. |
| <b>R-08</b>   |  |   |
| <b>Sprawozdanie o wynikach produkcji ogrodniczej</b>  |  |   |
| <b>w 2013 r.</b>  |  |   |
| Numer identyfikacyjny - REGON   |  |   |
| Obowiązek przekazywania danych statystycznych wynika z art. 30 pkt 3 ustawy z dnia 29 czerwca 1995 r. o statystyce publicznej (Dz. U. z 2012 r. poz. 591, z późn. zm.) oraz rozporządzenia Rady Ministrów z dnia 9 listopada 2012 r. w sprawie programu badań statystycznych statystyki publicznej na rok 2013 (Dz. U. poz. 1391, z późn. zm.). |  |   |

*(e-mail sekretariatu jednostki sporządzającej sprawozdanie – WYPEŁNIĆ WIELKIMI LITERAMI)*

**Dział 1. SADOWNICTWO**

**Drzewa, krzewy i plantacje jagodowe**

| Wyszczególnienie                                      | Powierzchnia uprawy drzew i krzewów owocowych |   |                           | Liczba drzew i krzewów owocowych ogółem <sup>a)</sup> |   |                           | Powierzchnia uprawy drzew zdolnych do owocowania |    |             | Drzewa owocowe – owocujące <sup>b)</sup> |    |             |   |          | Zbiory          |    | w tym na sprzedaż |    |   |  |  |
|---|---|---|---------------------------|---|---|---------------------------|--|----|-------------|--|----|-------------|---|----------|-----------------|----|-------------------|----|---|--|--|
|   | w sadach                                      |   | poza sadami <sup>c)</sup> | w sadach  |   | poza sadami <sup>d)</sup> | w sadach   |    | poza sadami | liczba w sadach                          |    | poza sadami |   | prognoza | dane ostateczne | dt |                   |    |   |  |  |
|   | ha  | a | ha                        | ha  | a | ha                        | a  | ha | a           | ha                                       | a  | ha          | a | ha       | a               |    |                   | ha | a |  |  |
| 0   | 1   | 2 | 3                         | 4   | 5 | 6                         | 7  | 8  | 9           | 10                                       | 11 | 12          |   |          |                 |    |                   |    |   |  |  |
| Jablonie  |   |   |                           |   |   |                           |  |    |             |  |    |             |   |          |                 |    |                   |    |   |  |  |
| w tym jabłka do przemysłu                             |   |   |                           |   |   |                           |  |    |             |  |    |             |   |          |                 |    |                   |    |   |  |  |
| Grusze  |   |   |                           |   |   |                           |  |    |             |  |    |             |   |          |                 |    |                   |    |   |  |  |
| Sławy   |   |   |                           |   |   |                           |  |    |             |  |    |             |   |          |                 |    |                   |    |   |  |  |
| Wiśnie  |   |   |                           |   |   |                           |  |    |             |  |    |             |   |          |                 |    |                   |    |   |  |  |
| Czeresnie   |   |   |                           |   |   |                           |  |    |             |  |    |             |   |          |                 |    |                   |    |   |  |  |
| Brzoskwinie   |   |   |                           |   |   |                           |  |    |             |  |    |             |   |          |                 |    |                   |    |   |  |  |
| Morele  |   |   |                           |   |   |                           |  |    |             |  |    |             |   |          |                 |    |                   |    |   |  |  |
| Orzechy włoskie                                       |   |   |                           |   |   |                           |  |    |             |  |    |             |   |          |                 |    |                   |    |   |  |  |
| Leszczyna   |   |   |                           |   |   |                           |  |    |             |  |    |             |   |          |                 |    |                   |    |   |  |  |
| Agrest  |   |   |                           |   |   |                           |  |    |             |  |    |             |   |          |                 |    |                   |    |   |  |  |
| Porczejki kolorowe                                    |   |   |                           |   |   |                           |  |    |             |  |    |             |   |          |                 |    |                   |    |   |  |  |
| Porczejki czarne                                      |   |   |                           |   |   |                           |  |    |             |  |    |             |   |          |                 |    |                   |    |   |  |  |
| Maliny <sup>d)</sup>                                  |   |   |                           |   |   |                           |  |    |             |  |    |             |   |          |                 |    |                   |    |   |  |  |
| Aronia  |   |   |                           |   |   |                           |  |    |             |  |    |             |   |          |                 |    |                   |    |   |  |  |
| Borówka wysoka  |   |   |                           |   |   |                           |  |    |             |  |    |             |   |          |                 |    |                   |    |   |  |  |
| Winorośl  |   |   |                           |   |   |                           |  |    |             |  |    |             |   |          |                 |    |                   |    |   |  |  |
| Pozostałe jagodowe <sup>e)</sup>                      |   |   |                           |   |   |                           |  |    |             |  |    |             |   |          |                 |    |                   |    |   |  |  |
| Truskawki gruntowe łącznie z poziomkami <sup>f)</sup> |   |   |                           |   |   |                           |  |    |             |  |    |             |   |          |                 |    |                   |    |   |  |  |

<sup>a)</sup> Łączna powierzchnia uprawy drzew owocowych w sadach powinna być zgodna z danymi ze sprawozdania R-05 (suma powierzchni z wierszy od 01 do 08 dla rubr. 1 powinna być równa powierzchni z w. 02, działu 4 sprawozdania R-05), łączna powierzchnia uprawy drzew owocowych w sadach powinna być także zgodna z danymi ze sprawozdania R-05 (suma powierzchni z wierszy 09 do 17 dla rubr. 1 powinna być równa powierzchni z w. 03, działu 4 sprawozdania R-05), łączna powierzchnia drzew i krzewów owocowych poza sadami (suma wierszy od 01 do 17 dla rubryki 2) powinna być równa sumie powierzchni drzew i krzewów owocowych poza plantacjami (z wierszy 11 i 12, działu 4 sprawozdania R-05) oraz części powierzchni z pozostałych upraw w ogrodach przydomowych (z wiersza 5 działu 3B sprawozdania R-05), tj. dot. drzew i krzewów owocowych. <sup>b)</sup> Liczbę drzew owocowych ogółem (w sadach i poza sadami) i liczbę krzewów owocowych w sztukach należy podać, biorąc pod uwagę dane z ubiegłego roku oraz nowe nasadzenia i wypady. <sup>c)</sup> W terminie jesiennym możliwość korekt. <sup>d)</sup> W wierszu 13 należy podać dane dla malin i jeżyn bezkolcowych łącznie. <sup>e)</sup> Porzeczkogrest i inne wcześniej niewymienione, z wyjątkiem truskawek i poziomek. <sup>f)</sup> W rubryce 1, w wierszu 18 należy podać ogólną powierzchnię uprawy truskawek gruntowych łącznie z poziomkami według sprawozdania R-05 (wiersz 330 działu 3A i wiersz 4 działu 3B).

**Drzewa, krzewy i plantacje jagodowe (dokończenie)**

|                      |                   |    |   |
|----------------------|-------------------|----|---|
| Powierzchnia szkółek | drzew owocowych   | ha | a |
|                      | krzewów owocowych | ha | a |

|              |                                 |     |   |
|--------------|---------------------------------|-----|---|
| Wycarczowano | drzew owocowych                 | ha  | a |
|              | krzewów owocowych <sup>4)</sup> | ha  | a |
| Nasadzono    | drzew owocowych                 | h □ | a |
|              | krzewów owocowych <sup>4)</sup> | ha  | a |

**Dział 2. WARZYWNICTWO – warzywa gruntowe (bez nasiennej i wysadków)**

| Wyszczególnienie                                     | Powierzchnia <sup>4)</sup> |   | Zbiory w dt <sup>5)</sup> |            | Wyszczególnienie  |   | Powierzchnia <sup>4)</sup> |   | Zbiory w dt <sup>5)</sup> |            |
|--|----------------------------|---|---------------------------|------------|---|---|----------------------------|---|---------------------------|------------|
|  | ha                         | a | progniza                  | ostateczne | ha  | a | ha                         | a | progniza                  | ostateczne |
| 0  |                            |   | 2                         | 3          |   |   | 0                          |   |                           | 3          |
| Ogółem warzywa (suma w. 02 do w. 09 bez w. 07 i 081) |                            |   |                           |            |   |   |                            |   |                           |            |
| 01   |                            |   |                           |            | brukselka   |   | 11                         |   |                           | 21         |
| 02   |                            |   |                           |            | kalarepa  |   | 12                         |   |                           | 22         |
| 03   |                            |   |                           |            | inne warzywa kapustne osobno niewymienione (inne niż w wierszach: 02, 03, 10, 11, 12)                             |   | 13                         |   |                           | 23         |
| 04   |                            |   |                           |            | porzeczka   |   | 14                         |   |                           | 24         |
| 05   |                            |   |                           |            | pozostałe warzywa cebulowe osobno niewymienione (inne niż w wierszach: 04 i 14, np. czosnek)                      |   | 15                         |   |                           | 25         |
| 06   |                            |   |                           |            | pietruszka  |   | 16                         |   |                           | 26         |
| 07   |                            |   |                           |            | selery korzeniowe   |   | 17                         |   |                           | 27         |
| 071  |                            |   |                           |            | pozostałe warzywa korzeniowe osobno niewymienione (inne niż w wierszach: 05, 06, 16 i 17, np. chrzan, rzodkiewka) |   | 18                         |   |                           | 27         |
| 08   |                            |   |                           |            | papryka   |   | 19                         |   |                           | 28         |
| 081  |                            |   |                           |            | dynia (łącznie z kabaczkami i cukinią)  |   | 20                         |   |                           | 29         |
| 09   |                            |   |                           |            |   |   |                            |   |                           |            |
| z tego: brokuły                                      |                            |   |                           |            |   |   |                            |   |                           |            |

<sup>4)</sup> Powierzchnia warzyw ogółem według sprawozdania R-05 (wiersz 320 działu 3A i wiersz 3 działu 3B). Poszczególne gatunki należy podać w hektarach i arach tak, aby suma gatunków z wiersza 02-09 była równa pozycji „warzywa ogółem” z wiersza 01. Suma powierzchni poszczególnych gatunków warzyw pozostałych musi być równa pozycji „warzywa pozostałe” z wiersza 09. <sup>5)</sup> Zbiory warzyw określić w dt z jednym znakiem po przecinku. Zasady sumowania zbiorów (tak jak dla powierzchni) są opisane w wierszach 01 i 09.

Proszę podać szacunkowy czas (w minutach) przeznaczony na przygotowanie danych dla potrzeb wypełnienia formularza

|   |   |
|---|---|
| 1 | 2 |
|---|---|

(e-mail osoby sporządzającej sprawozdanie – WYPEŁNIAC WIELKIMI LITERAMI)

(imię, nazwisko i telefon osoby sporządzającej sprawozdanie)

(miejscowość, data)

(pieczęćka imienna i podpis osoby działającej w imieniu sprawozdawcy)

**Objaśnienia do formularza R-08**

**Uwaga:** W e-mailu każdy znak powinien zostać wpisany w odrębnej kratce. Przykład wypełnienia e-maila:

Z E N I O N . K O W A L S K I @ X X X . Y Y Y . P L

**Dział 1. Sadownictwo**

W sprawozdaniu należy podać powierzchnię uprawy drzew i krzewów w ha i a oraz liczbę drzew i krzewów – w sztukach – ogółem i owocujących oddzielnie dla drzew rosnących w sadach i poza sadami, a także **powierzchnię uprawy drzew** – w ha i a – **zdolnych do owocowania** łącznie dla drzew rosnących w sadach i poza sadami.

Zbiór owoców dla poszczególnych gatunków ustala się łącznie dla drzew (krzewów) rosnących w sadach i poza sadami.

1. Do ogólnej liczby drzew owocowych zaliczamy wszystkie drzewa danego gatunku rosnące w gospodarstwie bez względu na wiek. Nie należy ujmować jedynie drzew rosnących w szkółkach.

2. Drzewa zdolne do owocowania to te, które weszły już w okres owocowania. Zalicza się do nich i te, które z różnych powodów (uszkodzenia mrozowe, szkodniki, przemieszczenie owocowania) w danym roku nie owocują.


3. Drzewa owocujące to te, które już osiągnęły zdolność owocowania i w danym roku wydały owoce (bez względu na ich ilość).

4. W powierzchni truskawek, malin i jeżyn bezkolcowych oraz poziomek należy ująć plantacje owocujące (bez tegorocznych nasadzeń jesiennych).

Powierzchnię truskawek i poziomek zalicza się do ogólnej powierzchni zasiewów (nasadzeń na gruntach omych). Nie należy zaliczać ich do ogólnej powierzchni sadów.

**Powierzchnię truskawek należy podać łącznie z poziomkami zgodnie z danymi z wiersza 330 działu 3A i wiersza 4 działu 3B sprawozdania R-05.**

**Dział 2. Warzywnictwo** – w tabeli tej należy podać tylko dane dotyczące upraw warzyw gruntowych, nie ujmować nasiennej, a także ze szklarni, inspektów oraz folii wysokich. **W rubryce 1 wiersza 1 „ogółem warzywa” należy podać powierzchnię zgodną z danymi z wiersza 320 działu 3A i wiersza 3 działu 3B sprawozdania R-05.**

|  |  |  |
|--|--|--|
|  <b>GŁÓWNY URZĄD STATYSTYCZNY</b> , al. Niepodległości 208, 00-925 Warszawa |  | <a href="http://www.stat.gov.pl">www.stat.gov.pl</a>   |
| Nazwa i adres jednostki sprawozdawczej   | <b>Załącznik nr 1 do</b><br><b>R-08</b><br><b>Sprawozdanie o powierzchni</b><br><b>upraw ogrodniczych pod</b><br><b>osłonami</b> | Portal sprawozdawczy GUS<br><a href="http://www.stat.gov.pl">www.stat.gov.pl</a><br><br>Urząd Statystyczny<br>10-959 Olsztyn<br>ul. Kościuszki 78/82 |
| Numer identyfikacyjny - REGON  | <b>w 2013 r.</b>   | Termin przekazania<br>do 25 października 2013 r.   |

Obowiązek przekazywania danych statystycznych wynika z art. 30 pkt 3 ustawy z dnia 29 czerwca 1995 r. o statystyce publicznej (Dz. U. z 2012 r. poz. 591, z późn. zm.) oraz rozporządzenia Rady Ministrów z dnia 9 listopada 2012 r. w sprawie programu badań statystycznych statystyki publicznej na rok 2013 (Dz. U. poz. 1391, z późn. zm.).

*(e-mail sekretariatu jednostki sporządzającej sprawozdanie – WYPEŁNIAĆ WIELKIMI LITERAMI)*

#### Powierzchnia pod osłonami

| Wyszczególnienie              |                 |    | Szklarnie | Tunele foliowe <sup>a)</sup> | Inspekty użytkowane |
|-------------------------------|-----------------|----|-----------|------------------------------|---------------------|
| 0                             |                 |    | 1         | 2                            | 3                   |
| Powierzchnia w m <sup>2</sup> | ogółem          | 01 |           |                              |                     |
|                               | w tym ogrzewana | 02 |           |                              |                     |

#### Powierzchnia zajęta pod uprawy pod osłonami

| Wyszczególnienie  |  |          |        | Szklarnie | Tunele foliowe <sup>a)</sup> |  |
|---|--|----------|--------|-----------|------------------------------|--|
| 0   |  |          |        | 1         | 2                            |  |
| Powierzchnia warzyw pod osłonami w m <sup>2</sup>           | ogółem   | wiosna   | 03     |           |                              |  |
|   |  | jesień   | 04     |           |                              |  |
|   | z tego   | pomidory | wiosna | 05        |                              |  |
|   |  |          | jesień | 06        |                              |  |
|   |  | ogórki   | wiosna | 07        |                              |  |
|   |  |          | jesień | 08        |                              |  |
|   | papryka  | wiosna   | 09     |           |                              |  |
|   |  | jesień   | 10     |           |                              |  |
|   | sałata   | wiosna   | 11     |           |                              |  |
|   |  | jesień   | 12     |           |                              |  |
|   | pozostałe warzywa  | wiosna   | 13     |           |                              |  |
|   |  | jesień   | 14     |           |                              |  |
|   | Powierzchnia truskawek pod osłonami w m <sup>2</sup>                     |          | wiosna | 15        |                              |  |
|   | Powierzchnia kwiatów i roślin ozdobnych pod osłonami w m <sup>2 b)</sup> |          |        | 16        |                              |  |
| w tym powierzchnia kwiatów pod osłonami w m <sup>2 b)</sup> |  |          | 17     |           |                              |  |

<sup>a)</sup> Powyżej 1,5 m w szczycie. <sup>b)</sup> Dane należy podać dla całego roku uprawy w terminie jesiennym.

## Szacunkowe zbiory warzyw i truskawek spod osłon

| Wyszczególnienie                  |                      |        |    | Szklarnie | Tunele foliowe <sup>a)</sup> |
|-----------------------------------|----------------------|--------|----|-----------|------------------------------|
| 0                                 |                      |        |    | 1         | 2                            |
| Szacunkowe zbiory spod osłon w dt | pomidory             | wiosna | 18 |           |                              |
|                                   |                      | jesień | 19 |           |                              |
|                                   | ogórki               | wiosna | 20 |           |                              |
|                                   |                      | jesień | 21 |           |                              |
|                                   | papryka              | wiosna | 22 |           |                              |
|                                   |                      | jesień | 23 |           |                              |
|                                   | sałata               | wiosna | 24 |           |                              |
|                                   |                      | jesień | 25 |           |                              |
|                                   | pozostałe warzywa    | wiosna | 26 |           |                              |
|                                   |                      | jesień | 27 |           |                              |
| truskawki                         | jesień <sup>b)</sup> | 28     |    |           |                              |

<sup>a)</sup> Powyżej 1,5 m w szczycie. <sup>b)</sup> Dane należy podać dla całego roku uprawy w terminie jesiennym.

|   |   |  |
|---|---|--|
| Proszę podać szacunkowy czas (w minutach) przeznaczony na przygotowanie danych dla potrzeb wypełnienia formularza | 1 |  |
| Proszę podać szacunkowy czas (w minutach) przeznaczony na wypełnienie formularza                                  | 2 |  |

(e-mail osoby sporządzającej sprawozdanie w terminie wiosennym – WYPEŁNIAĆ WIELKIMI LITERAMI)

(imię, nazwisko i telefon osoby sporządzającej sprawozdanie w terminie wiosennym)

(miejsowość, data)

(pieczęć imienna i podpis osoby działającej w imieniu sprawozdawcy)

(e-mail osoby sporządzającej sprawozdanie w terminie jesiennym – WYPEŁNIAĆ WIELKIMI LITERAMI)

(imię, nazwisko i telefon osoby sporządzającej sprawozdanie w terminie jesiennym)

(miejsowość, data)

(pieczęć imienna i podpis osoby działającej w imieniu sprawozdawcy)

### Objaśnienia do Załącznika nr 1 do sprawozdania R-08

**Uwaga:** W e-mailu każdy znak powinien zostać wpisany w odrębnej kratce.

Przykład wypełnienia e-maila:

Z | E | N | O | N | . | K | O | W | A | L | S | K | I | @ | X | X | X | . | Y | Y | Y | . | P | L |

Formularz jest sprawozdaniem wahadlowym wypełnianym dla:

- „Powierzchni pod osłonami ogółem, w tym ogrzewanej” oraz „Powierzchni truskawek pod osłonami” – raz w roku do dnia 4 lipca 2013 r.,
- „Powierzchni zajętej pod uprawę warzyw pod osłonami” oraz „Szacunkowych zbiorów warzyw spod osłon” – dwukrotnie w ciągu roku w terminach do 4 lipca 2013 r. (dane z wiosennego cyklu produkcji) i do 25 października 2013 r. (dane z jesiennego cyklu produkcji),
- „Powierzchni zajętej pod uprawę kwiatów i roślin ozdobnych pod osłonami”, w tym „Powierzchni zajętej pod uprawę kwiatów pod osłonami” oraz „Szacunkowych zbiorów truskawek spod osłon” – raz w roku w terminie do 25 października 2013 r.

Powierzchnię pod osłonami oraz zajęta pod uprawy podaje się w m<sup>2</sup> w liczbach całkowitych.

Zbiory warzyw i truskawek podaje się w dt w liczbach całkowitych.

**W wierszu 01** należy wykazać powierzchnię pod osłonami ogółem, tzn. całkowitą powierzchnię pod szkłem lub folią eksploatowaną (niezależnie od prowadzonej tam uprawy) bądź nieeksploatowaną w danym roku, natomiast dla inspektów należy podać jedynie powierzchnię tych inspektów, które w danym roku są użytkowane.

**W wierszu 02** należy wykazać powierzchnię ogrzewaną szklarni i tuneli.

**W wierszach 03 i 04** podaje się „Powierzchnię zajęta pod uprawy warzyw pod osłonami ogółem” – jest to powierzchnia produkcyjna – bez dróg wewnętrznych, łączników itp. – zajęta pod uprawę wszystkich gatunków warzyw – oddzielnie w wiosennym i jesiennym cyklu produkcyjnym.

**W wierszach 05 i 06** „Powierzchnia warzyw pod osłonami – z tego pomidorów” podaje się powierzchnię uprawy pomidorów, oddzielnie w cyklu wiosennym i jesiennym.

**W wierszach 07 i 08** „Powierzchnia warzyw pod osłonami – z tego ogórki” podaje się powierzchnię uprawy ogórków, oddzielnie w cyklu wiosennym i jesiennym.

**W wierszach 09 i 10** „Powierzchnia warzyw pod osłonami – z tego papryka” podaje się powierzchnię uprawy papryki, oddzielnie w cyklu wiosennym i jesiennym.

**W wierszach 11 i 12** „Powierzchnia warzyw pod osłonami – z tego sałata” podaje się powierzchnię uprawy sałaty, oddzielnie w cyklu wiosennym i jesiennym.

**W wierszach 13 i 14** „Powierzchnia warzyw pod osłonami – z tego pozostałe warzywa” podaje się powierzchnię uprawy pozostałych warzyw, oddzielnie w cyklu wiosennym i jesiennym.


**W wierszu 15** „Powierzchnia truskawek pod osłonami” podaje się powierzchnię zajęta pod uprawę truskawek pod osłonami – raz w roku w terminie do 4 lipca 2013 r.

**W wierszu 16** „Powierzchnia kwiatów i roślin ozdobnych pod osłonami” podaje się powierzchnię zajęta pod uprawę kwiatów i roślin ozdobnych łącznie dla wszystkich gatunków uprawianych w danym roku – w terminie do 25 października 2013 r.

**W wierszu 17** „Powierzchnia kwiatów pod osłonami” podaje się powierzchnię zajęta pod uprawę kwiatów łącznie dla wszystkich gatunków uprawianych w danym roku – w terminie do 25 października 2013 r.

**W wierszach 18–27** należy podać szacunkowe zbiory pomidorów, ogórków, papryki, sałaty spod osłon oraz pozostałych warzyw spod osłon łącznie, oddzielnie dla wiosennego i jesiennego cyklu produkcji.

**W wierszu 28** należy podać szacunkowe zbiory truskawek dla całego roku uprawy w terminie do 25 października 2013 r.

|  |  |  |
|--|--|--|
|  <b>GŁÓWNY URZĄD STATYSTYCZNY</b> , al. Niepodległości 208, 00-925 Warszawa <span style="float: right;"><a href="http://www.stat.gov.pl">www.stat.gov.pl</a></span> |  |  |
| Nazwa i adres jednostki sprawozdawczej   | <b>R-09A</b><br><b>Sprawozdanie</b><br><b>o stanie pogłowia bydła, owiec,</b><br><b>kóz, koni i drobiu oraz produkcji</b><br><b>zwierzęcej</b>                       | Portal sprawozdawczy GUS<br><a href="http://www.stat.gov.pl">www.stat.gov.pl</a><br><br>Urząd Statystyczny<br>10-959 Olsztyn<br>ul. Kościuszki 78/82 |
| Numer identyfikacyjny - REGON  | <b>Pogłowie według stanu w dniu</b><br><b>1 czerwca, 1 grudnia</b><br><b>w 2013 r.</b><br><b>Produkcja zwierzęca w okresie</b><br><b>sprawozdawczym<sup>a)</sup></b> | Termin przekazania<br>do 10 grudnia 2013 r.  |

<sup>a)</sup> Patrz „Objaśnienia” do formularza.

**Obowiązek przekazywania danych statystycznych wynika z art. 30 pkt 3 ustawy z dnia 29 czerwca 1995 r. o statystyce publicznej (Dz. U. z 2012 r. poz. 591, z późn. zm.) oraz rozporządzenia Rady Ministrów z dnia 9 listopada 2012 r. w sprawie programu badań statystycznych statystyki publicznej na rok 2013 (Dz. U. poz. 1391, z późn. zm.).**

(e-mail sekretariatu jednostki sporządzającej sprawozdanie – WYPEŁNIĆ WIELKIMI LITERAMI )

|   |            |                      |
|---|------------|----------------------|
| 01. Czy w ciągu okresu sprawozdawczego prowadzony był chów bydła i/lub owiec i/lub kóz i/lub koni i/lub drobiu?                   | tak<br>nie | <b>1</b><br><b>2</b> |
| 02. Czy w okresie sprawozdawczym uzyskano/rozdysonowano produkcję zwierzęcą (mleka i/lub wełny i/lub miodu i/lub żywca rzeźnego)? | tak<br>nie | <b>1</b><br><b>2</b> |

|   |  |
|---|--|
| 1. Ogólna powierzchnia gruntów w gospodarstwie w czerwcu br. .... ha .... a <sup>a)</sup> | 2. w tym użytki rolne .... ha .... a <sup>a)</sup> |
|---|--|

<sup>a)</sup> Z dwoma znakami po przecinku.

**Dział 1. Zwierzęta gospodarskie – stan w czerwcu, grudniu<sup>a)</sup> oraz wybrane elementy obrotu stada bydła i owiec w okresie sprawozdawczym.**

| Wyszczególnienie                           |                              |                            |                              | W sztukach |
|--|------------------------------|----------------------------|------------------------------|------------|
| 0  |                              |                            |                              | 1          |
| Bydło (wiersze 02+03+06+07+09+11+13)       |                              |                            |                              | 01         |
| Cielęta w wieku poniżej 1 roku             | przeznaczone na rzeź         |                            |                              | 02         |
|  | na chów                      | razem                      |                              | 03         |
|  |                              | z tego                     | byczki                       | 04         |
|  |                              |                            | jałówki                      | 05         |
|  |                              |                            | Młode bydło w wieku 1–2 lata |            |
| jałówki                                    | byczki                       |                            | 06                           |            |
|  | razem                        |                            | 07                           |            |
|  | w tym przeznaczone na rzeź   |                            | 08                           |            |
| Bydło w wieku 2 lat i więcej               | buhaje, wolce, opasy (samce) |                            |                              | 09         |
|  | w tym buhaje rozplodowe      |                            |                              | 10         |
|  | jałówki                      | razem                      |                              | 11         |
|  |                              | w tym przeznaczone na rzeź |                              | 12         |
|  | krowy                        | razem                      |                              | 13         |
|  |                              | z tego                     | mleczne                      | 14         |
|  |                              |                            | krowy mamki                  | 15         |
| Urodzenia cieląt                           |                              |                            |                              | 16         |
| Przychody bydła z zakupu i z innych źródeł |                              |                            |                              | 17         |

<sup>a)</sup> Niepotrzebne skreślić.

| Wyszczególnienie                           |         |                |                                | W sztukach |    |
|--|---------|----------------|--------------------------------|------------|----|
| 0  |         |                |                                | 1          |    |
| Padnięcia bydła                            | razem   |                |                                | 18         |    |
|  | w tym   | cielęta        |                                | 19         |    |
|  |         | krowy          |                                | 20         |    |
| Sprzedaż bydła do dalszego chowu           |         |                |                                | 21         |    |
| Owce                                       | na rzeź | razem          |                                | 22         |    |
|  |         | w tym jagnięta |                                | 23         |    |
|  | na chów | razem          |                                | 24         |    |
|  |         | w tym maciorki |                                | 25         |    |
|  |         | z tego         | użytkowane w kierunku mlecznym |            | 26 |
|  |         |                | użytkowane w innych kierunkach |            | 27 |
|  |         |                | Urodzenia jagniąt              |            |    |
| Przychody owiec z zakupu i z innych źródeł |         |                |                                | 29         |    |
| Padnięcia owiec                            |         |                |                                | 30         |    |
| Sprzedaż owiec do dalszego chowu           |         |                |                                | 31         |    |
| Kozy                                       |         |                |                                | 32         |    |
| w tym samice dorosłe                       |         |                |                                | 33         |    |
| Konie                                      |         |                |                                | 34         |    |
| w tym 3-letnie i starsze                   |         |                |                                | 35         |    |

**Dział 2. Produkcja żywca rzeźnego w okresie sprawozdawczym**

| Wyszczególnienie   |                            |                  | Produkcja<br>(suma rubryk 2+3+4) | Sprzedaż na rzeź | Ubój<br>w gospodarstwie <sup>a)</sup> | Ubój w rzeźni na<br>zlecenie jednostki<br>sprawozdawczej |  |  |
|--------------------|----------------------------|------------------|----------------------------------|------------------|---------------------------------------|--|--|--|
| 0                  |                            |                  | 1                                | 2                | 3                                     | 4  |  |  |
| Cielęta            |                            | szt.             | 01                               |                  |                                       |  |  |  |
|                    |                            | dt <sup>b)</sup> | 02                               |                  |                                       |  |  |  |
| Bydło<br>pozostałe | razem                      | szt.             | 03                               |                  |                                       |  |  |  |
|                    |                            | dt <sup>b)</sup> | 04                               |                  |                                       |  |  |  |
|                    | z tego                     | jałówki          | szt.                             | 05               |                                       |  |  |  |
|                    |                            |                  | dt <sup>b)</sup>                 | 06               |                                       |  |  |  |
|                    |                            | krowy            | szt.                             | 07               |                                       |  |  |  |
|                    |                            |                  | dt <sup>b)</sup>                 | 08               |                                       |  |  |  |
|                    |                            | buhaje, byki     | szt.                             | 09               |                                       |  |  |  |
|                    |                            |                  | dt <sup>b)</sup>                 | 10               |                                       |  |  |  |
|                    | wolce, opasy<br>(kastraty) | szt.             | 11                               |                  |                                       |  |  |  |
|                    |                            | dt <sup>b)</sup> | 12                               |                  |                                       |  |  |  |
| Owce               |                            | szt.             | 13                               |                  |                                       |  |  |  |
|                    |                            | dt <sup>b)</sup> | 14                               |                  |                                       |  |  |  |

<sup>a)</sup> Łącznie z ubojami z konieczności, lecz tylko w przypadku, gdy chociaż część mięsa przeznaczono do spożycia. <sup>b)</sup> Podać w pełnych kwintalach (dt).

**Dział 3. Produkcja mleka, jaj, wełny i miodu (podać bez znaku po przecinku)**

| Wyszczególnienie   |                 |              |    | Zapasy na<br>początku okresu<br>sprawozdaw-<br>czego | Produkcja | Sprzedaż razem | Zużycie<br>produkcyjne | Spożycie własne | Zapasy w końcu<br>okresu<br>sprawozdaw-<br>czego |
|--|-----------------|--------------|----|--|-----------|----------------|------------------------|-----------------|--|
| 0  |                 |              |    | 1  | 2         | 3              | 4                      | 5               | 6  |
| W okresie<br>sprawozdawczym                                      | mleko<br>krowie | tys. l       | 01 |  |           |                |                        |                 |  |
|  | jaja<br>kurze   | tys.<br>szt. | 02 |  |           |                |                        |                 |  |
|  | wełna<br>owcza  | kg           | 03 |  |           |                |                        |                 |  |
| Miód pszczeli w całym<br>roku (wypełnić w badaniu<br>grudniowym) |                 |              | kg | 04   |           |                |                        |                 |  |

**Dział 4. Drób****A. Pogłowie drobiu<sup>a)</sup> – stan w czerwcu, grudniu<sup>b)</sup>**

| Wyszczególnienie      |   |  | W sztukach |
|-----------------------|---|--|------------|
| 0                     |   |  | 1          |
| Kury i koguty – razem |   |  | 01         |
| w tym                 | nioski do produkcji jaj<br>konsumpcyjnych |  | 02         |
|                       | nioski do produkcji jaj<br>wylęgowych     |  | 03         |
|                       | brojlery                                  |  | 04         |
|                       | Gęsi                                      |  |            |
| w tym brojlery        |   |  | 06         |

| Wyszczególnienie |   |  | W sztukach |
|------------------|---|--|------------|
| 0                |   |  | 1          |
| Indyki           |   |  | 07         |
| w tym            | indyczki do produkcji jaj<br>wylęgowych |  | 08         |
|                  | brojlery                                |  | 09         |
| Kaczki           |   |  | 10         |
| w tym brojlery   |   |  | 11         |
| Drób pozostały   |   |  | 12         |
| w tym brojlery   |   |  | 13         |

<sup>a)</sup> W wieku powyżej 2 tygodni.

<sup>b)</sup> Niepotrzebne skreślić.





*W wierszach 18, 19, 20 i 30* należy podać liczbę zwierząt padłych łącznie ze sztukami ubitymi z konieczności, jeśli cała sztuka uznana została za niezdatną do spożycia i skierowana do utylizacji lub na karmę dla zwierząt futerkowych. Wykazuje się tu również zwierzęta padłe podczas klęsk żywiołowych (powodzie, pożary itp.).

*W wierszu 21* należy podać liczbę bydła (cielęta, jałówki, byczki, krowy, buhaje - razem) sprzedanego w okresie sprawozdawczym do innych gospodarstw z przeznaczeniem do dalszego chowu.

*W wierszu 25* należy wpisać pogłowie maciorek owczych, tj. samic, które miały już potomstwo, oraz samic pokrytych po raz pierwszy, które jeszcze nie rodziły.

*W wierszu 27* należy wpisać pogłowie maciorek owczych użytkowanych w innych kierunkach niż kierunek mleczny, tj. w kierunkach: mięsnym (do produkcji jagniąt rzeźnych), wełnistym, kozuchowym, futrzarskim.

*W wierszu 29* należy podać liczbę owiec (jagnięta, maciorki, tryczki - razem), które w okresie sprawozdawczym przybyły do gospodarstwa z zakupu i z innych źródeł z przeznaczeniem do dalszego chowu.

*W wierszu 31* należy podać liczbę owiec (jagnięta, maciorki, tryczki - razem) sprzedanych w okresie sprawozdawczym do innych gospodarstw z przeznaczeniem do dalszego chowu.

*W wierszu 32* należy podać pogłowie kóz - samic, które miały już potomstwo, oraz samic pokrytych po raz pierwszy.

**Dział 2 - w rubryce 2**, dla wszystkich wierszy, należy podać liczbę i wagę żywą zwierząt sprzedanych na rzeź wyspecjalizowanym jednostkom handlowym i przetwórczym oraz sprzedaż innym odbiorcom z przeznaczeniem do uboju na bezpośrednie zaopatrzenie rynku. W tej rubryce należy wykazać również ewentualne kradzieże zwierząt.

*W rubryce 3*, dla wszystkich wierszy, należy podać liczbę i wagę żywą (przed ubojem) zwierząt ubitych w gospodarstwie - z przeznaczeniem na zaopatrzenie własnych stołówek, sprzedaż pracownikom oraz sprzedaż rynkową mięsa we własnej sieci sklepów.

*W rubryce 4*, dla wszystkich wierszy, należy podać liczbę i wagę żywą (przed ubojem) zwierząt ubitych w rzeźni (ubojni) na zlecenie jednostki sprawozdawczej. Mięso tych zwierząt stanowi własność jednostki sprawozdawczej i jest przez nią zagospodarowywane.

**Rubryka 1**, dla wszystkich wierszy, stanowi sumę rubryk 2, 3 i 4.

*Wiersz 03* dla rubryk 1, 2, 3 i 4 stanowi sumę wierszy 05+07+09+11, a *wiersz 04* dla rubryk 1, 2, 3 i 4 - sumę wierszy 06+08+10+12. Zapisy w *wierszach 01 i 02* dotyczą cieląt w wieku poniżej 1 roku, w *wierszach 05 i 06* - jałówek, tj. samic bydła w wieku powyżej 1 roku, które nie miały potomstwa, w *wierszach 07 i 08* - krów, tj. samic, które miały już potomstwo, w *wierszach 09 i 10* - samców bydła w wieku powyżej 1 roku niekastrowanych, w *wierszach 11 i 12* - samców bydła w wieku powyżej 1 roku kastrowanych.

**Dział 3** dotyczy tylko produktów wytworzonych w gospodarstwie rolnym, które pochodzą od zwierząt przebywających w gospodarstwie. Poszczególne rubryki działu 3 dotyczą zapasów, produkcji i zagospodarowania ujętych w wierszach surowych produktów zwierzęcych. *W przypadku produkcji jaj należy uwzględnić zarówno jaja kurze konsumpcyjne, jak i jaja kurze wylęgowe.*

*W rubryce 1* należy wykazać ilość produktu, jaka została z poprzedniego okresu sprawozdawczego.

*W rubryce 2* należy podać produkcję danego artykułu uzyskaną w ciągu okresu sprawozdawczego.

*W rubryce 3* należy podać ilość sprzedanego produktu do wyspecjalizowanych jednostek handlowych i przetwórczych, jak również sprzedaż pracownikom (członkom spółdzielni) poza przydziałem deputatowym, sprzedaż innym odbiorcom.

*W rubryce 4* należy wykazać zużycie produkcyjne, tzn. ilości produktów zużyte na skarmianie zwierzętami, dokarmianie pszczoł, produkcję żywności oraz ewentualne straty.

*W rubryce 5* należy podać spożycie własne, tzn. ilości mleka, jaj, wełny i miodu przeznaczone na przydziały deputatowe dla pracowników, dla własnej stołówki, żłobka, przedszkola i inne potrzeby własne.

*W rubryce 6* należy wykazać tę część produkcji, która nie została zagospodarowana i stanowi zapas w końcu okresu sprawozdawczego.

*W wierszu 01 działu 3* winna zachodzić równość\*:

$$\text{rubr. 2} = \text{rubr. (3+4+5)}$$

*W wierszach 02, 03 i 04 działu 3* winna zachodzić równość:

$$\text{rubr. 1+2-3-4-5} = \text{rubr. 6}$$

**Dział 4** - w dziale tym nie należy podawać informacji dotyczących ptactwa łownego (kuropatwy, bażanty). *W wierszu 12 pkt A* należy wykazać drób pozostały, np. perliczki, przepiórki, strusie, gołębie. **Wszystkie informacje o pogłowie drobiu dotyczą drobiu w wieku powyżej 2 tygodni.**


W przypadku gdy w dniu 1 czerwca (1 grudnia) na fermie wielkotowarowej (np. chów niosek na jaja konsumpcyjne, tucz brojlerów) trwa przerwa technologiczna w produkcji i nie przekracza ona 8 tygodni od zakończenia ostatniego cyklu produkcyjnego, należy podać stan pogłowia drobiu z ostatniego cyklu produkcyjnego, tj. przed odstawą ptactwa do uboju.

*W wierszu 02 pkt B działu 4* należy podać żywą wagę drobiu wszystkich gatunków sprzedanego w okresie sprawozdawczym na rzeź do wyspecjalizowanych jednostek handlowych i przetwórczych oraz sprzedaż innym odbiorcom.

*W wierszu 03 pkt B działu 4* należy podać wagę żywą wszystkich sztuk ubitych w okresie sprawozdawczym w gospodarstwie lub rzeźni lokalnej i przeznaczonych na sprzedaż we własnych sklepach, sprzedanych własnym pracownikom (członkom spółdzielni) i zużytych we własnych stołówkach i na inne potrzeby własne.

*W wierszu 04 pkt B działu 4* należy podać wagę żywą wszystkich sztuk drobiu ubitych w rzeźni (ubojni) na zlecenie jednostki sprawozdawczej. Mięso to stanowi własność jednostki sprawozdawczej i jest przez nią zagospodarowywane.

\* W wierszu 01 działu 3 (produkcja mleka), aby przychody bilansowały się z rozchodami, należy uwzględnić w rozchodach (w rubryce 4) tzw. różnicę zapasów. Różnicę zapasów wylicza się poprzez odjęcie od ilości niezagospodarowanego mleka w danym okresie sprawozdawczym - ilości mleka, jaka nie została zagospodarowana w poprzednim okresie sprawozdawczym. Wynik tego odejmowania może mieć znak „+” lub „-”, wtedy odpowiednio powiększa się lub pomniejsza o wyliczone wielkości liczby wykazane w rubryce 4.

|  |   |   |
|--|---|---|
|  <b>GŁÓWNY URZĄD STATYSTYCZNY</b> , al. Niepodległości 208, 00-925 Warszawa <span style="float: right;"><i>www.stat.gov.pl</i></span> |   |   |
| Nazwa i adres jednostki sprawozdawczej   | <b>R-09B</b><br><b>Sprawozdanie</b><br><b>o stanie pogłowia świń</b><br><b>oraz produkcji żywca wieprzowego</b>   | Portal sprawozdawczy GUS<br>www.stat.gov.pl<br><br>Urząd Statystyczny<br>10-959 Olsztyn<br>ul. Kościuszki 78/82 |
| Numer identyfikacyjny - REGON  | <b>Pogłowie świń według stanu w dniu</b><br><b>31 marca, 31 lipca, 30 listopada</b><br><b>w 2013 r.</b><br><b>Produkcja żywca wieprzowego</b><br><b>w okresie sprawozdawczym<sup>a)</sup></b> | Termin przekazania<br>do 10 grudnia 2013 r.   |

<sup>a)</sup> Patrz „Objaśnienia” do formularza.

**Obowiązek przekazywania danych statystycznych wynika z art. 30 pkt 3 ustawy z dnia 29 czerwca 1995 r. o statystyce publicznej (Dz. U. z 2012 r. poz. 591, z późn. zm.) oraz rozporządzenia Rady Ministrów z dnia 9 listopada 2012 r. w sprawie programu badań statystycznych statystyki publicznej na rok 2013 (Dz. U. poz. 1391, z późn. zm.).**

*(e-mail sekretariatu jednostki sporządzającej sprawozdanie – WYPEŁNIAC WIELKIMI LITERAMI)*

|  |     |          |
|--|-----|----------|
| 01. Czy w ciągu okresu sprawozdawczego prowadzony był chów świń?                   | tak | <b>1</b> |
|  | nie | <b>2</b> |
| 02. Czy w okresie sprawozdawczym uzyskano/rozdysponowano produkcję żywca rzeźnego? | tak | <b>1</b> |
|  | nie | <b>2</b> |

|  |                |                       |                |
|--|----------------|-----------------------|----------------|
| 1. Ogólna powierzchnia gruntów w gospodarstwie w końcu czerwca br. <sup>a)</sup> | ..... ha ... a | 2. w tym użytki rolne | ..... ha ... a |
|--|----------------|-----------------------|----------------|

<sup>a)</sup> Wypełnić w badaniu sierpniowym.

**Dział 1. Pogłowie świń – stan w dniu 31 marca, 31 lipca, 30 listopada<sup>a)</sup> oraz wybrane elementy obrotu stada świń w okresie sprawozdawczym.**

| Wyszczególnienie                                       |                 | W sztukach |  |
|--|-----------------|------------|--|
| 0  |                 | 1          |  |
| Świnie ogółem (wiersze 02+03+04+05+06+07+08+10)        | 01              |            |  |
| Prosięta o wadze do 20 kg                              | 02              |            |  |
| Warchlaki o wadze od 20 do 50 kg                       | 03              |            |  |
| Świnie z przeznaczeniem na rzeź o wadze 50 kg i więcej | od 50 do 80 kg  | 04         |  |
|  | od 80 do 110 kg | 05         |  |
|  | 110 kg i więcej | 06         |  |

<sup>a)</sup> Niepotrzebne skreślić.

| Wyszczególnienie                          |                          |                              | W sztukach |  |
|---|--------------------------|------------------------------|------------|--|
| 0   |                          |                              | 1          |  |
| Świnie na chów o wadze 50 kg i więcej     | knury i knurki hodowlane | 07                           |            |  |
|   | lochy prośne             | razem                        | 08         |  |
|   |                          | w tym prośne po raz pierwszy | 09         |  |
|   | lochy pozostałe          | razem                        | 10         |  |
| w tym loszki jeszcze nigdy niekryte       |                          | 11                           |            |  |
| Urodzenia prosiąt                         |                          |                              | 12         |  |
| Przychody świń z zakupu i z innych źródeł |                          |                              | 13         |  |
| Padnięcia świń                            | razem                    | 14                           |            |  |
|   | w tym prosięta           | 15                           |            |  |
| Sprzedaż świń do dalszego chowu           |                          |                              | 16         |  |

**Dział 2. Produkcja żywca wieprzowego w okresie sprawozdawczym**

| Wyszczególnienie                |    | Produkcja (suma rubr. 2+3+4) | Sprzedaż na rzeź | Ubój w gospodarstwie <sup>a)</sup> | Ubój w rzeźni na zlecenie jednostki sprawozdawczej |
|---------------------------------|----|------------------------------|------------------|------------------------------------|--|
| 0                               |    | 1                            | 2                | 3                                  | 4  |
| W decytonach <sup>b)</sup> (dt) | 01 |                              |                  |                                    |  |
| W sztukach                      | 02 |                              |                  |                                    |  |

<sup>a)</sup> Łącznie z ubojami z konieczności, lecz tylko w przypadku, gdy chociaż część mięsa przeznaczono do spożycia. <sup>b)</sup> Podać w pełnych kwintalach (dt).

|   |    |  |
|---|----|--|
| Proszę podać szacunkowy czas (w minutach) przeznaczony na przygotowanie danych dla potrzeb wypełnienia formularza | 01 |  |
| Proszę podać szacunkowy czas (w minutach) przeznaczony na wypełnienie formularza                                  | 02 |  |


*(e-mail osoby sporządzającej sprawozdanie – WYPEŁNIAC WIELKIMI LITERAMI)*

(imię, nazwisko i telefon osoby sporządzającej sprawozdanie)

(miejsowość, data)

(pieczęćka imienna i podpis osoby działającej w imieniu sprawozdawcy)



|  |   |   |
|--|---|---|
|  <b>GŁÓWNY URZĄD STATYSTYCZNY</b> , al. Niepodległości 208, 00-925 Warszawa <span style="float: right;"><i>www.stat.gov.pl</i></span> |   |   |
| Nazwa i adres jednostki sprawozdawczej   | <b>R-09U</b><br><b>Sprawozdanie o wielkości</b><br><b>ubojów zwierząt</b><br><b>gospodarskich</b> | Portal sprawozdawczy GUS<br>www.stat.gov.pl<br><br>Urząd Statystyczny<br>10-959 Olsztyn<br>ul. Kościuszki 78/82 |
| Numer identyfikacyjny - REGON  | w ..... <b>2013 r.</b><br><i>(nazwa miesiąca)</i>   | Termin przekazania<br>do 7. dnia roboczego<br>po każdym miesiącu sprawozdawczym                                 |

**Obowiązek przekazywania danych statystycznych wynika z art. 30 pkt 3 ustawy z dnia 29 czerwca 1995 r. o statystyce publicznej (Dz. U. z 2012 r. poz. 591, z późn. zm.) oraz rozporządzenia Rady Ministrów z dnia 9 listopada 2012 r. w sprawie programu badań statystycznych statystyki publicznej na rok 2013 (Dz. U. poz. 1391, z późn. zm.).**

*(e-mail sekretariatu jednostki sporządzającej sprawozdanie – WYPEŁNIAC WIELKIMI LITERAMI )*

W przypadku gdy podmiot nie prowadził działalności związanej z ubojem zwierząt wymienionych niżej gatunków, należy wstawić znak „X” w odpowiedniej kratce i odesłać formularz do urzędu statystycznego:

Nie prowadzi się uboju zwierząt ..... 1

W miesiącu sprawozdawczym nie przeprowadzono uboju ..... 2

#### Dział 1. Całkowity ubój zwierząt

| Wyszczególnienie    |  | Liczba sztuk | Waga zwierząt w kg<br><i>(bez miejsca po przecinku)</i> |           | Z rubryki 1<br>liczba sztuk<br>ubitych na<br>zlecenie |   |   |
|---------------------|--|--------------|---|-----------|---|---|---|
|                     |  |              | żywa  | poubojowa |   |   |   |
| 0                   |  | 1            |   | 2         | 3   | 4 | 5 |
| Cielęta             | o wadze do 65 kg                         | 01           |   |           |   |   |   |
|                     | o wadze od 65 do 160 kg                  | 02           |   |           |   |   |   |
|                     | o wadze od 160 do 300 kg                 | 03           |   |           |   |   |   |
| Bydło pozostałe     | jałówki                                  | 04           |   |           |   |   |   |
|                     | krowy                                    | 05           |   |           |   |   |   |
|                     | buhaje, byczki                           | 06           |   |           |   |   |   |
|                     | woły                                     | 07           |   |           |   |   |   |
| Świnie              | o wadze do 50 kg                         | 08           |   |           |   |   |   |
|                     | pozostałe                                | 09           |   |           |   |   |   |
| Owce                | młode (jagnięta, jarki, tryczki, skopki) | 10           |   |           |   |   |   |
|                     | dorośle (maciorki, tryki, skopy)         | 11           |   |           |   |   |   |
| Kozy                |  | 12           |   |           |   |   |   |
| Konie               |  | 13           |   |           |   |   |   |
| Drób                | brojlery kurze                           | 14           |   |           |   |   |   |
|                     | kury dorosłe                             | 15           |   |           |   |   |   |
|                     | kaczki                                   | 16           |   |           |   |   |   |
|                     | gęsi                                     | 17           |   |           |   |   |   |
|                     | indyki                                   | 18           |   |           |   |   |   |
|                     | perliczki i przepiórki łącznie           | 19           |   |           |   |   |   |
| Króliki             |  | 20           |   |           |   |   |   |
| Strusie             |  | 21           |   |           |   |   |   |
| Pozostałe zwierzęta |  | 22           |   |           |   |   |   |

**Dział 2. Ubój zwierząt, których mięso nie zostało zakwalifikowane do konsumpcji**

| Wyszczególnienie    |  | Liczba sztuk | Waga zwierząt w kg<br>(bez miejsca po przecinku) |           |            | Z rubryki 1<br>liczba sztuk<br>ubitych na<br>zlecenie |
|---------------------|--|--------------|--|-----------|------------|---|
|                     |  |              | żywa   | poubojowa |            |   |
|                     |  |              |  | ciepła    | schłodzona |   |
| 0                   |  | 1            | 2  | 3         | 4          | 5   |
| Cieleta             | o wadze do 65 kg                         | 01           |  |           |            |   |
|                     | o wadze od 65 do 160 kg                  | 02           |  |           |            |   |
|                     | o wadze od 160 do 300 kg                 | 03           |  |           |            |   |
| Bydło pozostałe     | jałówki                                  | 04           |  |           |            |   |
|                     | krowy                                    | 05           |  |           |            |   |
|                     | buhaje, byczki                           | 06           |  |           |            |   |
|                     | woły                                     | 07           |  |           |            |   |
| Świnie              | o wadze do 50 kg                         | 08           |  |           |            |   |
|                     | pozostałe                                | 09           |  |           |            |   |
| Owce                | młode (jagnięta, jarki, tryczki, skopki) | 10           |  |           |            |   |
|                     | dorośle (maciorki, tryki, skopy)         | 11           |  |           |            |   |
| Kozy                |  | 12           |  |           |            |   |
| Konie               |  | 13           |  |           |            |   |
| Drób                | brojlery kurze                           | 14           |  |           |            |   |
|                     | kury dorosłe                             | 15           |  |           |            |   |
|                     | kaczki                                   | 16           |  |           |            |   |
|                     | gęsi                                     | 17           |  |           |            |   |
|                     | indyki                                   | 18           |  |           |            |   |
|                     | perliczki i przepiórki łącznie           | 19           |  |           |            |   |
| Króliki             |  | 20           |  |           |            |   |
| Strusie             |  | 21           |  |           |            |   |
| Pozostałe zwierzęta |  | 22           |  |           |            |   |

**Dział 3. Przyczyny dyskwalifikacji mięsa z ubitych zwierząt**

| Wyszczególnienie |           | Choroba      |           |                                |           | Uszkodzenia w transporcie<br>i inne przyczyny |           |
|------------------|-----------|--------------|-----------|--------------------------------|-----------|---|-----------|
|                  |           | liczba sztuk | waga żywa | w tym skierowano do utylizacji |           | liczba sztuk                                  | waga żywa |
|                  |           |              |           | liczba sztuk                   | waga żywa |   |           |
| 0                |           | 1            | 2         | 3                              | 4         | 5   | 6         |
| Cieleta razem    | 01        |              |           |                                |           |   |           |
| Jałówki          | 02        |              |           |                                |           |   |           |
| Krowy            | 03        |              |           |                                |           |   |           |
| Buhaje i byczki  | 04        |              |           |                                |           |   |           |
| Woły             | 05        |              |           |                                |           |   |           |
| Świnie razem     | 06        |              |           |                                |           |   |           |
| Owce             | jagnięta  | 07           |           |                                |           |   |           |
|                  | pozostałe | 08           |           |                                |           |   |           |
| Kozy             | 09        |              |           |                                |           |   |           |
| Konie            | 10        |              |           |                                |           |   |           |

|   |   |  |
|---|---|--|
| Proszę podać szacunkowy czas (w minutach) przeznaczony na przygotowanie danych dla potrzeb wypełnienia formularza | 1 |  |
| Proszę podać szacunkowy czas (w minutach) przeznaczony na wypełnienie formularza                                  | 2 |  |

(e-mail osoby sporządzającej sprawozdanie – WYPELNIĆ WIELKIMI LITERAMI)

(imię, nazwisko i telefon osoby  
sporządzającej sprawozdanie)

(miejsowość, data)

(pieczęćka imienna i podpis osoby  
działającej w imieniu sprawozdawcy)



**W wierszu 05** wpisać liczbę i wagę ubitych krów, tj. samic bydła, które miały już potomstwo.

**W wierszu 06** wpisać liczbę i wagę ubitych buhajów, tj. samców bydła niekastrowanych.

**W wierszu 07** wpisać liczbę i wagę ubitych samców bydła kastrowanych (wołów).

**W wierszu 08** wpisać liczbę i wagę ubitych świń, których ciężar 1 szt. przed ubojem nie przekraczał 50 kg.

**W wierszu 09** wpisać liczbę i wagę ubitych świń pozostałych (tj. świń, których ciężar 1 szt. przed ubojem wynosił 50 kg i więcej).

**W wierszu 10** wpisać liczbę i wagę ubitych młodych owiec w wieku poniżej 1 roku, tj. jagniąt (tj. sztuk w wieku poniżej 6 miesięcy), jarek (samic, które nie miały jeszcze potomstwa) oraz skopków i tryczków.

**W wierszu 11** wpisać liczbę i wagę ubitych owiec dorosłych w wieku 1 roku i starszych, tj. maciorek (samic, które miały już potomstwo), wybrakowanych tryków oraz skopów.

**W wierszu 22** wpisać liczbę i wagę ubitych zwierząt pozostałych (np. danieli, saren, dzików i innych) pochodzących z chowu i hodowli w gospodarstwie rolnym.

**W rubryce 5 w działach 1 i 2** należy wpisać liczbę sztuk zwierząt poszczególnych gatunków ubitych na zlecenie. Zwierzęta te stanowią własność podmiotu zlecającego ubój i mięso z ubitych zwierząt zagospodarowywane jest przez zleceniodawcę.

Informacje zawarte w dziale 3 tematycznie łączą się z danymi z działu 2 i dotyczą liczby i wagi (przed ubojem) zwierząt, których mięsa nie zakwalifikowano do konsumpcji według przyczyn dyskwalifikacji.

**W rubrykach 1 i 2 działu 3** należy podać ogólną liczbę sztuk i wagę przed ubojem zwierząt wymienionych gatunków, których mięsa nie zakwalifikowano do konsumpcji z powodu stwierdzonych chorób, a w rubrykach 3 i 4 należy podać liczbę sztuk i wagę tych zwierząt, które z powodu stwierdzonych chorób skierowano do utylizacji.

**W rubrykach 5 i 6 działu 3** należy podać liczbę sztuk i wagę przed ubojem zwierząt wymienionych gatunków, których mięsa nie zakwalifikowano do konsumpcji z powodu uszkodzeń w transporcie i z innych, niewymienionych wcześniej przyczyn.

Dla odpowiadających zakresowo wierszy – suma zapisów dotycząca liczby zdyskwalifikowanych zwierząt w rubrykach (1+5) działu 3 powinna równać się zapisom w rubryce 1 działu 2. Analogicznie – suma zapisów dotycząca wagi (przed ubojem) zdyskwalifikowanych zwierząt w rubrykach (2+6) działu 3 powinna równać się zapisom w rubryce 2 działu 2.



|  |   |   |
|--|---|---|
| <b>GLÓWNY URZĄD STATYSTYCZNY</b> , al. Niepodległości 208, 00-925 Warszawa<br>Nazwa i adres jednostki sprawozdawczej lub imię i nazwisko oraz adres użytkownika gospodarstwa | <b>R-09W</b><br><b>Sprawozdanie o wylęgach drobiu</b> | Portal sprawozdawczy GUS<br>www.stat.gov.pl<br><br>Urząd Statystyczny<br>10-959 Olsztyn<br>ul. Kościuszki 78/82<br><br>Termin przekazania do 7. dnia roboczego po miesiącu sprawozdawczym   |
| Numer identyfikacyjny - REGON  | W ..... 2013 r.<br><i>(nazwa miesiąca)</i>            | Obowiązek przekazywania danych statystycznych wynika z art. 30 pkt 3 ustawy z dnia 29 czerwca 1995 r. o statystyce publicznej (Dz. U. z 2012 r. poz. 591, z późn. zm.) oraz rozporządzenia Rady Ministrów z dnia 9 listopada 2012 r. w sprawie programu badań statystycznych statystyki publicznej na rok 2013 (Dz. U. poz. 1391, z późn. zm.). |

*(e-mail sekretariatu, jednostki sporządzającej sprawozdanie – WYPEŁNIAC WIELKIMI LITERAMI)*

W przypadku gdy podmiot w ogóle nie prowadzi działalności związanej z wylęgami drobiu (tj. kur, kaczek, gęsi, indyków, perliczek) lub nie prowadził takiej działalności w danym miesiącu sprawozdawczym, należy wstawić znak „X” w odpowiedniej kratce i odesłać formularz do urzędu statystycznego.

|  |   |
|--|---|
| Nie prowadzi się wylęgów drobiu ..... 1 <input type="checkbox"/> | W miesiącu sprawozdawczym nie przeprowadzono wylęgów ..... 2 <input type="checkbox"/> |
|--|---|

**Dział 1. Liczba jaj wylęgowych poddanych inkubacji w miesiącu sprawozdawczym (w sztukach)**

| Wyszczególnienie   | Drob kurzy   |        |                | Kaczki | Gęsi | Indyki | Perliczki |
|--|--------------|--------|----------------|--------|------|--------|-----------|
|  | typ użytkowy |        |                |        |      |        |           |
|  | nieśny       | mięśny | ogólnoużytkowy |        |      |        |           |
| 0  | 1            | 2      | 3              | 4      | 5    | 6      | 7         |
| 1<br>Liczba natożonych jaj wylęgowych w celu uzyskania piskląt dla stad zarodowych i reprodukcyjnych |              |        |                |        |      |        |           |
| 2<br>Liczba natożonych jaj wylęgowych w celu uzyskania piskląt dla stad użytkowych                   |              |        |                |        |      |        |           |



nr str. Część  z  wypełnionych przez  
jednostkę sprawozdawczą

|  |  |
|--|--|
| <b>GUS</b> <b>GŁÓWNY URZĄD STATYSTYCZNY</b> , al. Niepodległości 208, 00-925 Warszawa <b>www.stat.gov.pl</b>   |  |
| Nazwa i adres jednostki sprawozdawczej   | <p style="text-align: center;"><b>R-10</b></p> <p style="text-align: center;"><b>Sprawozdanie o skupie<br/>produktów rolnych i leśnych</b></p> |
| Numer identyfikacyjny – REGON  | <p style="text-align: center;"><b>za ..... półrocze 2013 r.</b></p>  |
| Portal sprawozdawczy GUS<br>www.stat.gov.pl<br><br>Urząd Statystyczny<br>10-959 Olsztyn<br>ul. Kościuszki 78/82<br><br>Termin przekazania<br>do 10 stycznia 2014 r. z danymi za II półrocze<br>2013 r. |  |

Obowiązek przekazywania danych statystycznych wynika z art. 30 pkt 3 ustawy z dnia 29 czerwca 1995 r. o statystyce publicznej (Dz. U. z 2012 r. poz. 591, z późn. zm.) oraz rozporządzenia Rady Ministrów z dnia 9 listopada 2012 r. w sprawie programu badań statystycznych statystyki publicznej na rok 2013 (Dz. U. poz. 1391, z późn. zm.).

(e-mail sekretariatu jednostki sporządzającej sprawozdanie – WYPEŁNIAC WIELKIMI LITERAMI)

Sprawozdanie dotyczy skupu z terenu województwa ..... wypełnia US

Czy w ciągu okresu sprawozdawczego zajmowali się Państwo skupem produktów rolnych bezpośrednio od producentów rolnych? **TAK**  (zobowiązuje jednostkę do wypełnienia i wysłania formularza)  
**NIE**  (zobowiązuje jednostkę do wysłania formularza)

| Nazwa produktu | Symbol produktu      | Jednostka miary | Ogółem | w tym gospodarstwa indywidualne |
|----------------|----------------------|-----------------|--------|---------------------------------|
| 0              |                      | 1               | 2      | 3                               |
| Wartość ogółem |                      | zł z VAT        |        |                                 |
|                |                      | zł bez VAT      |        |                                 |
|                | <input type="text"/> | szt.            |        |                                 |
|                |                      | dt (q)          |        |                                 |
|                |                      | zł z VAT        |        |                                 |
|                |                      | zł bez VAT      |        |                                 |
|                | <input type="text"/> | szt.            |        |                                 |
|                |                      | dt (q)          |        |                                 |
|                |                      | zł z VAT        |        |                                 |
|                |                      | zł bez VAT      |        |                                 |
|                | <input type="text"/> | szt.            |        |                                 |
|                |                      | dt (q)          |        |                                 |
|                |                      | zł z VAT        |        |                                 |
|                |                      | zł bez VAT      |        |                                 |

**Uwaga:** Wartość podać w pełnych złotych. Do wartości skupu nie należy dodawać dopłat za dowóz zbóż, ziemniaków, rzepaku i rzepiku, buraków cukrowych, tytoniu, cykorii, słomy lnianej i konopnej. Wartość dopłat należy podać w oddzielnych wierszach. W wierszu „dt (q)” skup wełny, pierza, miodu, wosku i włosia podać w kg, mleka krowiego – w tys. l, a w wierszu „szt.” skup jaj kurzych konsumpcyjnych, jaj wylegowych i drobiu hodowlanego – w tys. szt.

| Nazwa produktu | Symbol produktu      | Jednostka miary | Ogółem | w tym gospodarstwa indywidualne |
|----------------|----------------------|-----------------|--------|---------------------------------|
| 0              |                      | 1               | 2      | 3                               |
| Wartość ogółem |                      | zł z VAT        |        |                                 |
|                |                      | zł bez VAT      |        |                                 |
|                | <input type="text"/> | szt.            |        |                                 |
|                |                      | dt (q)          |        |                                 |
|                |                      | zł z VAT        |        |                                 |
|                |                      | zł bez VAT      |        |                                 |
|                | <input type="text"/> | szt.            |        |                                 |
|                |                      | dt (q)          |        |                                 |
|                |                      | zł z VAT        |        |                                 |
|                |                      | zł bez VAT      |        |                                 |
|                | <input type="text"/> | szt.            |        |                                 |
|                |                      | dt (q)          |        |                                 |
|                |                      | zł z VAT        |        |                                 |
|                |                      | zł bez VAT      |        |                                 |
|                | <input type="text"/> | szt.            |        |                                 |
|                |                      | dt (q)          |        |                                 |
|                |                      | zł z VAT        |        |                                 |
|                |                      | zł bez VAT      |        |                                 |
|                | <input type="text"/> | szt.            |        |                                 |
|                |                      | dt (q)          |        |                                 |
|                |                      | zł z VAT        |        |                                 |
|                |                      | zł bez VAT      |        |                                 |

**Uwaga:** Wartość podać w pełnych złotych. Do wartości skupu nie należy dodawać dopłat za dowóz zbóż, ziemniaków, rzepaku i rzepiku, buraków cukrowych, tytoniu, cykorii, słomy lnianej i konopnej. Wartość dopłat należy podać w oddzielnych wierszach. W wierszu „dt (q)” skup wełny, pierza, miodu, wosku i włosia podać w kg, mleka krowiego – w tys. l, a w wierszu „szt.” skup jaj kurzych konsumpcyjnych, jaj wylęgowych i drobiu hodowlanego – w tys. szt.

|   |   |                      |
|---|---|----------------------|
| Proszę podać szacunkowy czas (w minutach) przeznaczony na przygotowanie danych dla potrzeb wypełnienia formularza | 1 | <input type="text"/> |
| Proszę podać szacunkowy czas (w minutach) przeznaczony na wypełnienie formularza                                  | 2 | <input type="text"/> |

(e-mail osoby sporządzającej sprawozdanie – WYPEŁNIĆ WIELKIMI LITERAMI)

(imię, nazwisko i telefon osoby sporządzającej sprawozdanie)

(miejscowość, data)

(pieczętka imienna i podpis osoby działającej w imieniu sprawozdawcy)



Przy skupie produktów roślinnych, których ostateczna wartość nie może być ustalona w momencie dostawy (wartość faktyczna będzie ustalona po przeprowadzeniu badań laboratoryjnych), a dostawca otrzymuje tylko zaliczkę za dostarczony produkt, w sprawozdaniu należy podać pełną ilość dostarczonego produktu oraz wysokość zaliczki wypłaconej w danym półroczu. Dopłaty do pełnej wartości zaliczkowanych produktów należy wykazać w półroczu, w którym zostaną wypłacone.

Przy skupie żywca rzeźnego według wagi i oceny poubojowej nie należy wykazywać zaliczek wypłaconych za sztuki przyjęte w danym półroczu, a jeszcze nierozliczone.

**11.** Do skupu ziemniaków jadalnych należy zaliczyć skup ziemniaków przeznaczonych do bezpośredniego spożycia, a także skup ziemniaków przeznaczonych do produkcji frytek, chipsów itp. Ziemniaki jadalne wcześniej należy wykazywać wg odmiany, a nie terminu zbioru.

Do skupu ziemniaków przemysłowych należy zaliczyć skup ziemniaków skupowanych do gorzelnii i krochmalni.

**12.** Do skupu ziół należy zaliczyć tylko skup ziół z upraw polowych.

**13.** Do skupu warzyw należy zaliczyć również:

- 1) skup kapusty i ogórków kwaszonych po przeliczeniu na świeże, przy zastosowaniu przeliczników: dla kapusty – 1,6 i dla ogórków – 1,2;
- 2) susz warzyw w przeliczeniu na świeże, przy zastosowaniu przeliczników dla: cebuli – 12, selera – 9, marchwi – 11 i pietruszki – 8.

Warzywa skupowane w pęczkach należy przeliczać na wagę na podstawie następujących wagowych norm przeliczeniowych w gramach za pęczek: boćwina – 100, buraki ćwikłowe z nacią – 800, cebula ze szczypiorkiem – 300, kalarepa z liśćmi – 700, marchew z nacią – 600, natka (liście) koperku, pietruszki, selerów, szczypiorku – 50, pietruszka z nacią – 500, rzodkiewka – 200, selery z nacią – 400.

Warzywa skupowane na sztuki należy przeliczać na wagę na podstawie następujących wagowych norm przeliczeniowych w gramach za sztukę: kalafior – 1300, kapusta biała wczesna – 800, kukurydza cukrowa w kolbach – 150, sałata spod osłon – 100, sałata gruntowa – 400.

**14.** Do skupu owoców należy zaliczać również skup suszu: śliwek, jabłek i gruszek po przeliczeniu na świeże, przy zastosowaniu przeliczników dla: śliwek – 5,0, jabłek – 9,0, gruszek obieranych i nieobieranych – 7,5.

**15.** Przy skupie żywca rzeźnego należy ujmować tylko sztuki żywe, które zostały całkowicie rozliczone w danym półroczu sprawozdawczym.

Natomiast sztuki żywe, które zostały dostarczone do punktów skupu, ale nie dokonano rozliczeń w danym okresie sprawozdawczym, należy wykazać w następnym półroczu.

Skup żywca rzeźnego według wagi i oceny poubojowej należy wykazywać w wadze żywej.

Do skupu żywca rzeźnego należy również zaliczyć skup półtuszy po przeliczeniu na wagę żywą, przy zastosowaniu następujących przeliczników: bydło – 1,97, cielęta – 1,67, trzoda chlewna – 1,28, owce – 2,33, drób – 1,43.

**16.** Jednostki sprawozdawcze skupujące cielęta rzeźne wykazują dodatkowo – na końcu sprawozdania, w oddzielnym wierszu – cielęta odsprzedane do dalszego chowu.

W rubryce 2 w wierszu „szt.” należy wykazać ogólną liczbę cieląt odsprzedanych wszystkim producentom rolnym, a w rubryce 3 – tylko cielęta odsprzedane indywidualnym rolnikom.

**17.** Do skupu skór surowych należy zaliczyć tylko skup skór skupionych bezpośrednio od producentów rolnych.

**18.** W sprawozdaniu R-10 za II półrocze należy wykazać w odrębnej pozycji (po wyszczególnieniu wszystkich produktów rolnych) liczbę tylko własnych punktów skupu stałych (według stanu na 31 XII) i sezonowych (według stanu w okresie sezonu). Liczbę punktów skupu należy wpisać w rubryce 2 w wierszu oznaczonym symbolem „szt.”.

## **B. W zakresie produktów leśnych**

**1.** Sprawozdanie R-10 jednostki sporządzają raz w roku w terminie ustalonym dla sprawozdania za II półrocze z danymi za cały rok.

**2.** W sprawozdaniu należy wykazać całkowite pozyskanie, zarówno zlecone, jak i własne.

**3.** W wierszu „Sprawozdanie dotyczy skupu z terenu województwa ...” należy wpisać nazwę województwa, z którego terenu dokonano skupu. Jednostki sprawozdawcze przesyłają wypełnione formularze sprawozdania R-10 do tego urzędu statystycznego, na którego terenie mają swoją siedzibę.

**4.** W rubryce 0 należy wpisać nazwę produktu i symbol produktu (Wykaz produktów leśnych objętych sprawozdaniem R-10 podano w pkt C).

**5.** W rubryce 2 należy wykazać całkowity skup produktów leśnych, a rubryki 3 nie należy wypełniać.

**6.** Do skupu owoców leśnych świeżych poza wymienionymi należy również zaliczyć skup: głogu, tarniny, jabłek dzikich, szyszkojagód jałowca pospolitego i innych owoców leśnych.

**7.** Do skupu owoców leśnych należy zaliczać również skup suszu: bzu czarnego, jarzębiny, róży dzikiej, głogu i tarniny po przeliczeniu na świeże, przy zastosowaniu przeliczników dla: bzu czarnego – 5,5, jarzębiny – 3,5, róży dzikiej – 2,5, głogu – 3,5, szyszkojagody jałowca pospolitego – 2,0 i tarniny – 3,0.

**8.** Do skupu jagód leśnych świeżych poza wymienionymi należy również zaliczyć skup: borówek brusznicy, żurawin, jeżyn, poziomki, malin leśnych i innych jagód leśnych.

**9.** Do skupu jagód leśnych należy zaliczać również skup suszu: borówki czernicy (jagody czarnej), borówki brusznicy, żurawiny, jeżyny, poziomki i maliny leśnej, przy zastosowaniu przeliczników dla: borówki czernicy – 6,5, borówki brusznicy – 6,0, żurawiny – 8,0, jeżyny – 7,0, poziomki – 6,0 i maliny leśnej – 5,0.

**10.** Do skupu grzybów leśnych świeżych poza wymienionymi należy również zaliczyć skup: gąsek, rydzów, opieńków, koźlarzy i innych grzybów leśnych.

**11.** Do skupu grzybów leśnych należy zaliczać również skup suszu grzybów po przeliczeniu na świeże, przy zastosowaniu przelicznika – 10,0.

**12.** Do skupu zwierzyny łownej należy zaliczyć skup tusz (lub ich części): jelenia, daniela, sarny, muflona, dzika, zająca, kuropatwy, bażanta, kaczki, gęsi i innych zwierząt łownych.



**C. Wykaz produktów rolnych i leśnych do sporządzania półrocznego sprawozdania R-10**

| Wyszczególnienie   | Symbol produktu | Jednostka miary <sup>a)</sup> | Wyszczególnienie  | Symbol produktu | Jednostka miary <sup>a)</sup> |
|--|-----------------|-------------------------------|---|-----------------|-------------------------------|
| <b>A. Produkty rolne</b>   |                 |                               |   |                 |                               |
| Zboża podstawowe konsumpcyjne i paszowe  | —               | dt/zł                         | Tytoń   | 320             | dt/zł                         |
| pszenica konsumpcyjna  | 053             | dt/zł                         | Chmiel  | 322             | dt/zł                         |
| pszenica paszowa   | 054             | dt/zł                         | Cykoria (korzenie)  | 324             | dt/zł                         |
| żyto konsumpcyjne  | 055             | dt/zł                         | Zioła z upraw polowych  | 326             | dt/zł                         |
| żyto paszowe   | 056             | dt/zł                         | Okopowe pastewne  | 340             | dt/zł                         |
| jęczmień konsumpcyjny  | 057             | dt/zł                         | Siano łąkowe  | 342             | dt/zł                         |
| jęczmień paszowy   | 058             | dt/zł                         | Słoma zbóż  | 344             | dt/zł                         |
| jęczmień browarny  | 068             | dt/zł                         | Strączkowe pastewne   | —               | dt/zł                         |
| owies i mieszanki zbożowe konsumpcyjne   | 059             | dt/zł                         | bobik paszowy (ziarno)  | 350             | dt/zł                         |
| owies i mieszanki zbożowe paszowe  | 069             | dt/zł                         | groch paszowy (ziarno)  | 348             | dt/zł                         |
| pszenżyto konsumpcyjne   | 060             | dt/zł                         | lubin paszowy (ziarno)  | 352             | dt/zł                         |
| pszenżyto paszowe  | 061             | dt/zł                         | pozostałe paszowe (peluszką itp. - ziarno)  | 353             | dt/zł                         |
| Gryka konsumpcyjna i paszowa   | 063             | dt/zł                         | Nasiona roślin motylkowych gruboziarnistych strączkowych (lubin, peluszką, wyka, bobik, groch pastewny itp.)  | 354             | dt/zł                         |
| Proso konsumpcyjne i paszowe   | 065             | dt/zł                         | Nasiona roślin motylkowych drobnoziarnistych i traw   | —               | zł                            |
| Kukurydza konsumpcyjna   | 067             | dt/zł                         | koniczyna   | 362             | dt/zł                         |
| Kukurydza paszowa  | 070             | dt/zł                         | seradela  | 364             | dt/zł                         |
| Zboża podstawowe siewne  | —               | dt/zł                         | pozostałe (łącznie z trawami)   | 366             | zł                            |
| pszenica   | 095             | dt/zł                         | Nasiona roślin okopowych  | 370             | dt/zł                         |
| żyto   | 097             | dt/zł                         | Nasiona ogrodnicze  | 384             | zł                            |
| jęczmień   | 099             | dt/zł                         | Materiał szkółkarski  | 390             | zł                            |
| owies i mieszanki zbożowe  | 101             | dt/zł                         | Warzywa ogółem  | —               | dt/zł                         |
| pszenżyto  | 102             | dt/zł                         | kapusta   | 402             | dt/zł                         |
| Gryka siewna   | 105             | dt/zł                         | cebula  | 404             | dt/zł                         |
| Proso siewne   | 107             | dt/zł                         | marchew   | 406             | dt/zł                         |
| Kukurydza siewna   | 109             | dt/zł                         | buraki  | 408             | dt/zł                         |
| Strączkowe jadalne konsumpcyjne (nie zaliczać grochu zielonego i fasoli szparagowej) | —               | dt/zł                         | ogórki  | 410             | dt/zł                         |
| groch (suche ziarno)   | 158             | dt/zł                         | pomidory  | 412             | dt/zł                         |
| fasola (suche ziarno)  | 160             | dt/zł                         | papryka   | 413             | dt/zł                         |
| Strączkowe jadalne siewne (groch)  | 162             | dt/zł                         | kalafiory   | 414             | dt/zł                         |
| Ziemniaki ogółem   | —               | dt/zł                         | brokuły   | 415             | dt/zł                         |
| jadalne wczesne  | 210             | dt/zł                         | inne warzywa (pietruszką, pory, selery, rzodkiewką, sałatą, rabarbar, chrzan, szparagi, koper, groch zielony, fasola szparagowa, brukselka, kukurydza cukrowa itp.) | 416             | dt/zł                         |
| sadzeniaki   | 226             | dt/zł                         | Owoce ogółem (bez owoców leśnych)   | —               | dt/zł                         |
| jadalne późne (łącznie z ziemniakami przeznaczonymi na frytki i chipsy)              | 214             | dt/zł                         | jabłka  | 448             | dt/zł                         |
| przemysłowe  | 220             | dt/zł                         | gruszki   | 450             | dt/zł                         |
| w tym skrobiowe  | 221             | dt/zł                         | śliwki  | 452             | dt/zł                         |
| Buraki cukrowe przemysłowe   | 270             | dt/zł                         | brzoskwinie   | 453             | dt/zł                         |
| Oleiste przemysłowe i jadalne  | —               | dt/zł                         | wiśnie  | 454             | dt/zł                         |
| rzepak i rzepik przemysłowy  | 288             | dt/zł                         | czereśnie   | 456             | dt/zł                         |
| mak  | 292             | dt/zł                         | truskawki   | 458             | dt/zł                         |
| gorczyca   | 294             | dt/zł                         | maliny  | 460             | dt/zł                         |
| pozostałe oleiste  | 296             | dt/zł                         | aronia  | 461             | dt/zł                         |
| Oleiste siewne   | —               | dt/zł                         | porzeczki   | 462             | dt/zł                         |
| rzepak i rzepik siewny   | 302             | dt/zł                         | borówka wysoka  | 463             | dt/zł                         |
| inne oleiste siewne  | 304             | dt/zł                         | agrest  | 464             | dt/zł                         |
| Len: słoma nieodziarniona  | 306             | dt/zł                         | orzechy włoskie i laskowe   | 465             | dt/zł                         |
| włókno   | 308             | dt/zł                         | inne owoce  | 466             | dt/zł                         |
| nasiona  | 310             | dt/zł                         | Makowiny  | 536             | dt/zł                         |
| Konopie: słoma   | 312             | dt/zł                         | Susz z zielonek   | 540             | dt/zł                         |
| włókno   | 314             | dt/zł                         | Susz z ziemniaków   | 542             | dt/zł                         |
| nasiona  | 316             | dt/zł                         | Wiklina   | 546             | dt/zł                         |
|  |                 |                               | Pieczarki   | 548             | dt/zł                         |
|  |                 |                               | Bocznik   | 547             | dt/zł                         |
|  |                 |                               | Inne grzyby uprawne (pierszeniak, shitake itp.)   | 549             | dt/zł                         |
|  |                 |                               | Kwiaty  | 550             | zł                            |
|  |                 |                               | Pozostałe produkty roślinne   | 552             | zł                            |

<sup>a)</sup> Dane liczbowe podawać w pełnych jednostkach miary bez miejsc po przecinku.



## C. Wykaz produktów rolnych i leśnych do sporządzania półrocznego sprawozdania R-10 (dokończenie)

| Wyszczególnienie  | Symbol produktu | Jednostka miary <sup>a)</sup> | Wyszczególnienie  | Symbol produktu | Jednostka miary <sup>a)</sup> |
|---|-----------------|-------------------------------|---|-----------------|-------------------------------|
| Bydło rzeźne (bez cieląt) przeznaczone na rynek krajowy . . . . . | 622             | szt./dt/zł                    | Drób hodowlany . . . . .  | 828             | tys. szt./zł                  |
| w tym krowy . . . . .   | 624             | szt./dt/zł                    | Skóry surowe bydłecze . . . . .   | 832             | szt./dt/zł                    |
| Bydło rzeźne (bez cieląt) przeznaczone na eksport . . . . .       | 634             | szt./dt/zł                    | Skóry surowe cielęcze . . . . .   | 834             | szt./dt/zł                    |
| Cielęta rzeźne na rynek krajowy . . . . .                         | 644             | szt./dt/zł                    | Skóry surowe świńskie . . . . .   | 836             | szt./dt/zł                    |
| Cielęta rzeźne przeznaczone na eksport . . . . .                  | 650             | szt./dt/zł                    | Skóry surowe końskie . . . . .  | 838             | szt./dt/zł                    |
| Trzoda chlewna . . . . .  | 662             | szt./dt/zł                    | Skóry pozostałe . . . . .   | 840             | szt./zł                       |
| w tym maciory . . . . .   | 672             | szt./dt/zł                    | Skóry futerkowe . . . . .   | 844             | zł                            |
| Owce rzeźne na rynek krajowy . . . . .                            | 696             | szt./dt/zł                    | Padlina . . . . .   | 850             | dt/zł                         |
| Owce rzeźne przeznaczone na eksport . . . . .                     | 704             | szt./dt/zł                    | Pozostałe produkty zwierzęce (szczecina, wełna angora, odpadki skór itp.) . . . . . | 852             | zł                            |
| Konie rzeźne na rynek krajowy . . . . .                           | 712             | szt./dt/zł                    | Odsprzedaż cieląt rzeźnych do chowu . . . . .                                       | 860             | szt.                          |
| Konie rzeźne przeznaczone na eksport . . . . .                    | 714             | szt./dt/zł                    | Dopłaty za dowóz (nie doliczać do wartości ogółem) . . . . .                        | —               | zł                            |
| Drób rzeźny . . . . .   | —               | dt/zł                         | słomy lnianej . . . . .   | 900             | zł                            |
| kury . . . . .  | 720             | dt/zł                         | słomy konopnej . . . . .  | 902             | zł                            |
| kurczaki . . . . .  | 721             | dt/zł                         | buraków cukrowych . . . . .   | 904             | zł                            |
| kaczki . . . . .  | 722             | dt/zł                         | cykorii . . . . .   | 906             | zł                            |
| gęsi . . . . .  | 723             | dt/zł                         | zbóż . . . . .  | 910             | zł                            |
| indyki . . . . .  | 724             | dt/zł                         | rzepaku i rzepiku przemysłowego . . . . .   | 912             | zł                            |
| pozostały drób . . . . .  | 725             | dt/zł                         | ziemniaków . . . . .  | 914             | zł                            |
| Prosięta i warchlaki . . . . .                                    | 728             | szt./dt/zł                    | tytoniu . . . . .   | 916             | zł                            |
| Mleko krowie . . . . .  | 736             | tys. l/zł                     | Punkty skupu . . . . .  | —               | szt.                          |
| Jaja kurze konsumpcyjne . . . . .                                 | 744             | tys. szt./zł                  | stałe . . . . .   | 908             | szt.                          |
| Jaja wylęgowe . . . . .   | —               | tys. szt./zł                  | sezonowe . . . . .  | 909             | szt.                          |
| kurze . . . . .   | 754             | tys. szt./zł                  | <b>B. Produkty leśne</b>  |                 |                               |
| pozostałe . . . . .   | 756             | tys. szt./zł                  | Owoce leśne ogółem . . . . .  | 950             | dt/zł                         |
| Wełna owcza . . . . .   | 760             | kg/zł                         | w tym: bez czarny . . . . .   | 951             | dt/zł                         |
| Ryby słodkowodne . . . . .  | —               | dt/zł                         | jarzębina . . . . .   | 952             | dt/zł                         |
| karp . . . . .  | 766             | dt/zł                         | róża dzika . . . . .  | 953             | dt/zł                         |
| pstrąg . . . . .  | 767             | dt/zł                         | Jagody leśne ogółem . . . . .   | 960             | dt/zł                         |
| inne ryby . . . . .   | 768             | dt/zł                         | w tym borówka czernica (czarna jagoda) . . . . .                                    | 961             | dt/zł                         |
| Miód . . . . .  | 770             | kg/zł                         | Grzyby leśne ogółem . . . . .   | 970             | dt/zł                         |
| Wosk . . . . .  | 772             | kg/zł                         | w tym: kurki . . . . .  | 971             | dt/zł                         |
| Pierze . . . . .  | 774             | kg/zł                         | podgrzybki . . . . .  | 972             | dt/zł                         |
| Włosie . . . . .  | 776             | kg/zł                         | borowiki . . . . .  | 973             | dt/zł                         |
| Bundz . . . . .   | 782             | dt/zł                         | maślaki . . . . .   | 974             | dt/zł                         |
| Króliki . . . . .   | 786             | dt/zł                         | Zwierzyna łowna ogółem (tusze) . . . . .  | 980             | dt/zł                         |
| Zwierzęta hodowlane . . . . .                                     | —               | zł                            | w tym: jelenie . . . . .  | 981             | dt/zł                         |
| bydło (bez cieląt) na rynek krajowy . . . . .                     | 798             | szt./zł                       | sarny . . . . .   | 982             | dt/zł                         |
| bydło (bez cieląt) przeznaczone na eksport . . . . .              | 800             | szt./zł                       | dziki . . . . .   | 983             | dt/zł                         |
| cielęta . . . . .   | 804             | szt./dt/zł                    |   |                 |                               |
| trzoda chlewna . . . . .  | 808             | szt./zł                       |   |                 |                               |
| owce . . . . .  | 816             | szt./zł                       |   |                 |                               |
| konie na rynek krajowy . . . . .                                  | 822             | szt./zł                       |   |                 |                               |
| konie przeznaczone na eksport . . . . .                           | 824             | szt./zł                       |   |                 |                               |
| zwierzęta futerkowe . . . . .                                     | 826             | szt./zł                       |   |                 |                               |

<sup>a)</sup> Dane liczbowe podawać w pełnych jednostkach miary bez miejsc po przecinku.

|   |  |
|---|--|
| <b>GUS</b> <b>GŁÓWNY URZĄD STATYSTYCZNY</b> , al. Niepodległości 208, 00-925 Warszawa <span style="float: right;"><a href="http://www.stat.gov.pl">www.stat.gov.pl</a></span> |  |
| Nazwa i adres jednostki sprawozdawczej  | <b>R-10</b><br><b>Meldunek o skupie ważniejszych produktów rolnych</b> |
| Numer identyfikacyjny - REGON   | za miesiąc ..... w 2013 r.   |
| Portal sprawozdawczy GUS<br><a href="http://www.stat.gov.pl">www.stat.gov.pl</a>  |  |
| Urząd Statystyczny<br>10-959 Olsztyn<br>ul. Kościuszki 78/82  |  |
| Termin przekazania<br>do 3. dnia roboczego po każdym miesiącu<br>z danymi za miesiąc poprzedni.   |  |

**Obowiązek przekazywania danych statystycznych wynika z art. 30 pkt 3 ustawy z dnia 29 czerwca 1995 r. o statystyce publicznej (Dz. U. z 2012 r. poz. 591, z późn. zm.) oraz rozporządzenia Rady Ministrów z dnia 9 listopada 2012 r. w sprawie programu badań statystycznych statystyki publicznej na rok 2013 (Dz. U. poz. 1391, z późn. zm.).**

(e-mail sekretariatu jednostki sporządzającej sprawozdanie – WYPEŁNIAC WIELKIMI LITERAMI)

Czy w ciągu okresu sprawozdawczego zajmowali się Państwo skupem produktów rolnych bezpośrednio od producentów rolnych?

**TAK**  (zobowiązuje jednostkę do wypełnienia i wysłania formularza)

**NIE**  (zobowiązuje jednostkę do wysłania formularza)

**Uwaga. Wartość podać w pełnych złotych.**

| Produkty rolne  | Jednostka miary | Ogółem  | Z tego z terenu województw |    |      |  |                   |  |      |
|---|-----------------|---------|----------------------------|----|------|--|-------------------|--|------|
|   |                 |         | nazwa województwa          |    | kod* |  | nazwa województwa |  | kod* |
| 0   |                 | 1       | 2                          |    | 3    |  | 4                 |  |      |
| Zboża podstawowe konsumpcyjne i paszowe <sup>a)</sup> | konsumpcyjne    | dt (q)  | 01                         |    |      |  |                   |  |      |
|   |                 | zł      | z VAT                      | 02 |      |  |                   |  |      |
|   |                 |         | bez VAT                    | 03 |      |  |                   |  |      |
|   | paszowe         | dt (q)  | 04                         |    |      |  |                   |  |      |
|   |                 | zł      | z VAT                      | 05 |      |  |                   |  |      |
|   |                 |         | bez VAT                    | 06 |      |  |                   |  |      |
| Pszenica  | konsumpcyjna    | dt (q)  | 07                         |    |      |  |                   |  |      |
|   |                 | zł      | z VAT                      | 08 |      |  |                   |  |      |
|   |                 |         | bez VAT                    | 09 |      |  |                   |  |      |
|   | paszowa         | dt (q)  | 10                         |    |      |  |                   |  |      |
|   |                 | zł      | z VAT                      | 11 |      |  |                   |  |      |
|   |                 |         | bez VAT                    | 12 |      |  |                   |  |      |
| Żyto  | konsumpcyjne    | dt (q)  | 13                         |    |      |  |                   |  |      |
|   |                 | zł      | z VAT                      | 14 |      |  |                   |  |      |
|   |                 |         | bez VAT                    | 15 |      |  |                   |  |      |
|   | paszowe         | dt (q)  | 16                         |    |      |  |                   |  |      |
|   |                 | zł      | z VAT                      | 17 |      |  |                   |  |      |
|   |                 |         | bez VAT                    | 18 |      |  |                   |  |      |
| Jęczmień  | konsumpcyjny    | dt (q)  | 19                         |    |      |  |                   |  |      |
|   |                 | zł      | z VAT                      | 20 |      |  |                   |  |      |
|   |                 |         | bez VAT                    | 21 |      |  |                   |  |      |
|   | paszowy         | dt (q)  | 22                         |    |      |  |                   |  |      |
|   |                 | zł      | z VAT                      | 23 |      |  |                   |  |      |
|   |                 |         | bez VAT                    | 24 |      |  |                   |  |      |
| browarny  | dt (q)          | 25      |                            |    |      |  |                   |  |      |
|   | zł              | z VAT   | 26                         |    |      |  |                   |  |      |
|   |                 | bez VAT | 27                         |    |      |  |                   |  |      |
| Owies i mieszanki zbożowe                             | konsumpcyjne    | dt (q)  | 28                         |    |      |  |                   |  |      |
|   |                 | zł      | z VAT                      | 29 |      |  |                   |  |      |
|   |                 |         | bez VAT                    | 30 |      |  |                   |  |      |
|   | paszowe         | dt (q)  | 31                         |    |      |  |                   |  |      |
|   |                 | zł      | z VAT                      | 32 |      |  |                   |  |      |
|   |                 |         | bez VAT                    | 33 |      |  |                   |  |      |

<sup>a)</sup> Pszenica, żyto, jęczmień, owies z mieszankami zbożowymi i pszenżyto.

\* Wpisuje US.

**Uwaga. Wartość podać w pełnych złotych.**

| Produkty rolne  |                               | Jednostka miary |         | Ogółem | Z tego z terenu województw |  |      |  |                   |  |      |
|---|-------------------------------|-----------------|---------|--------|----------------------------|--|------|--|-------------------|--|------|
|   |                               |                 |         |        | nazwa województwa          |  | kod* |  | nazwa województwa |  | kod* |
| 0   |                               |                 |         | 1      | 2                          |  | 3    |  | 4                 |  |      |
| Pszenżyto   | konsumpcyjne                  | dt (q)          | 34      |        |                            |  |      |  |                   |  |      |
|   |                               | zł              | z VAT   | 35     |                            |  |      |  |                   |  |      |
|   |                               |                 | bez VAT | 36     |                            |  |      |  |                   |  |      |
|   | paszowe                       | dt (q)          | 37      |        |                            |  |      |  |                   |  |      |
|   |                               | zł              | z VAT   | 38     |                            |  |      |  |                   |  |      |
|   |                               |                 | bez VAT | 39     |                            |  |      |  |                   |  |      |
| Kukurydza   | konsumpcyjna                  | dt (q)          | 40      |        |                            |  |      |  |                   |  |      |
|   |                               | zł              | z VAT   | 41     |                            |  |      |  |                   |  |      |
|   |                               |                 | bez VAT | 42     |                            |  |      |  |                   |  |      |
|   | paszowa                       | dt (q)          | 43      |        |                            |  |      |  |                   |  |      |
|   |                               | zł              | z VAT   | 44     |                            |  |      |  |                   |  |      |
|   |                               |                 | bez VAT | 45     |                            |  |      |  |                   |  |      |
| Gryka i proso konsumpcyjne i paszowe                  | dt (q)                        | 46              |         |        |                            |  |      |  |                   |  |      |
|   | zł                            | z VAT           | 47      |        |                            |  |      |  |                   |  |      |
|   |                               | bez VAT         | 48      |        |                            |  |      |  |                   |  |      |
| Ziemniaki ogółem <sup>b)</sup>                        | dt (q)                        | 49              |         |        |                            |  |      |  |                   |  |      |
|   | zł                            | z VAT           | 50      |        |                            |  |      |  |                   |  |      |
|   |                               | bez VAT         | 51      |        |                            |  |      |  |                   |  |      |
| w tym   | jadalne wczesne <sup>c)</sup> | dt (q)          | 52      |        |                            |  |      |  |                   |  |      |
|   |                               | zł              | z VAT   | 53     |                            |  |      |  |                   |  |      |
|   |                               |                 | bez VAT | 54     |                            |  |      |  |                   |  |      |
|   | sadzeniaki                    | dt (q)          | 55      |        |                            |  |      |  |                   |  |      |
|   |                               | zł              | z VAT   | 56     |                            |  |      |  |                   |  |      |
|   |                               |                 | bez VAT | 57     |                            |  |      |  |                   |  |      |
|   | jadalne późne <sup>d)</sup>   | dt (q)          | 58      |        |                            |  |      |  |                   |  |      |
|   |                               | zł              | z VAT   | 59     |                            |  |      |  |                   |  |      |
|   |                               |                 | bez VAT | 60     |                            |  |      |  |                   |  |      |
|   | przemysłowe <sup>e)</sup>     | dt (q)          | 61      |        |                            |  |      |  |                   |  |      |
|   |                               | zł              | z VAT   | 62     |                            |  |      |  |                   |  |      |
|   |                               |                 | bez VAT | 63     |                            |  |      |  |                   |  |      |
|   | w tym skrobiowe               | dt (q)          | 64      |        |                            |  |      |  |                   |  |      |
|   |                               | zł              | z VAT   | 65     |                            |  |      |  |                   |  |      |
|   |                               |                 | bez VAT | 66     |                            |  |      |  |                   |  |      |
| Rzepak i rzepik przemysłowy <sup>f)</sup>             | dt (q)                        | 67              |         |        |                            |  |      |  |                   |  |      |
|   | zł                            | z VAT           | 68      |        |                            |  |      |  |                   |  |      |
|   |                               | bez VAT         | 69      |        |                            |  |      |  |                   |  |      |
| Buraki cukrowe <sup>g)</sup>                          | dt (q)                        | 70              |         |        |                            |  |      |  |                   |  |      |
|   | zł                            | z VAT           | 71      |        |                            |  |      |  |                   |  |      |
|   |                               | bez VAT         | 72      |        |                            |  |      |  |                   |  |      |
| Strączkowe jadalne <sup>h)</sup> (groch, fasola itp.) | dt (q)                        | 73              |         |        |                            |  |      |  |                   |  |      |
|   | zł                            | z VAT           | 74      |        |                            |  |      |  |                   |  |      |
|   |                               | bez VAT         | 75      |        |                            |  |      |  |                   |  |      |

<sup>b)</sup> Podać za wszystkie miesiące w roku. <sup>c)</sup> Według odmiany, a nie terminu zbioru. <sup>d)</sup> Łącznie z ziemniakami przeznaczonymi na frytki i chipsy. <sup>e)</sup> Obejmują ziemniaki dostarczone z własnych gospodarstw do gorzelni, krochmalni. <sup>f)</sup> Podać tylko za miesiące: lipiec, sierpień, wrzesień i październik. <sup>g)</sup> Podać za siedem miesięcy, tj. od września do marca włącznie. <sup>h)</sup> Obejmują strączkowe jadalne konsumpcyjne (nie zaliczać grochu zielonego i fasoli szparagowej).

\* Wpisuje US.


*Uwaga. Wartość podać w pełnych złotych.*

| Produkty rolne                          | Jednostka miary |         | Ogółem | Z tego z terenu województw |  |      |  |                   |  |
|---|-----------------|---------|--------|----------------------------|--|------|--|-------------------|--|
|   |                 |         |        | nazwa województwa          |  | kod* |  | nazwa województwa |  |
| 0                                       |                 |         | 1      | 2                          |  | 3    |  | 4                 |  |
| Bydło rzeźne (bez cieląt) <sup>1)</sup> | dt (q)          | 76      |        |                            |  |      |  |                   |  |
|   | zł              | z VAT   | 77     |                            |  |      |  |                   |  |
|   |                 | bez VAT | 78     |                            |  |      |  |                   |  |
| w tym krowy                             | szt.            | 79      |        |                            |  |      |  |                   |  |
|   | zł              | z VAT   | 80     |                            |  |      |  |                   |  |
|   |                 | bez VAT | 81     |                            |  |      |  |                   |  |
| Cielęta rzeźne <sup>1)</sup>            | dt (q)          | 82      |        |                            |  |      |  |                   |  |
|   | zł              | z VAT   | 83     |                            |  |      |  |                   |  |
|   |                 | bez VAT | 84     |                            |  |      |  |                   |  |
| Trzoda chlewna                          | dt (q)          | 85      |        |                            |  |      |  |                   |  |
|   | zł              | z VAT   | 86     |                            |  |      |  |                   |  |
|   |                 | bez VAT | 87     |                            |  |      |  |                   |  |
| w tym maciory                           | szt.            | 88      |        |                            |  |      |  |                   |  |
|   | zł              | z VAT   | 89     |                            |  |      |  |                   |  |
|   |                 | bez VAT | 90     |                            |  |      |  |                   |  |
| Owce rzeźne <sup>1)</sup>               | dt (q)          | 91      |        |                            |  |      |  |                   |  |
|   | zł              | z VAT   | 92     |                            |  |      |  |                   |  |
|   |                 | bez VAT | 93     |                            |  |      |  |                   |  |
| Konie rzeźne <sup>1)</sup>              | dt (q)          | 94      |        |                            |  |      |  |                   |  |
|   | zł              | z VAT   | 95     |                            |  |      |  |                   |  |
|   |                 | bez VAT | 96     |                            |  |      |  |                   |  |
| Drób rzeźny                             | dt (q)          | 97      |        |                            |  |      |  |                   |  |
|   | zł              | z VAT   | 98     |                            |  |      |  |                   |  |
|   |                 | bez VAT | 99     |                            |  |      |  |                   |  |
| w tym kurczaki                          | dt (q)          | 100     |        |                            |  |      |  |                   |  |
|   | zł              | z VAT   | 101    |                            |  |      |  |                   |  |
|   |                 | bez VAT | 102    |                            |  |      |  |                   |  |
| Króliki żywe                            | dt (q)          | 103     |        |                            |  |      |  |                   |  |
|   | zł              | z VAT   | 104    |                            |  |      |  |                   |  |
|   |                 | bez VAT | 105    |                            |  |      |  |                   |  |

<sup>1)</sup> Krajowe i na eksport.

\* Wpisuje US.



|   |  |   |  |  |  |  |  |  |  |  |  |                               |  |
|---|--|---|--|--|--|--|--|--|--|--|--|-------------------------------|--|
|  <b>GŁÓWNY URZĄD STATYSTYCZNY</b> al. Niepodległości 208, 00-925 Warszawa  |  | <a href="http://www.stat.gov.pl">www.stat.gov.pl</a>  |  |  |  |  |  |  |  |  |  |                               |  |
| <b>Adres targowiska rolnego</b><br>Miejscowość .....<br>Ulica .....<br>Gmina .....<br>Powiat .....<br>Województwo .....   |  | <b>R-CT</b><br><br><b>Notowania cen targowiskowych<br/>         ważniejszych produktów<br/>         rolnych</b> |  |  |  |  |  |  |  |  |  |                               |  |
| Symbol terytorialny <table border="1" style="display: inline-table; vertical-align: middle;"> <tr> <td style="width: 20px; height: 20px;"></td> <td style="width: 20px; height: 20px;"></td> <td style="width: 20px; height: 20px;"></td> <td style="width: 20px; height: 20px;"></td> <td style="width: 20px; height: 20px;"></td> <td style="width: 20px; height: 20px;"></td> <td style="width: 20px; height: 20px;"></td> <td style="width: 20px; height: 20px;"></td> <td style="width: 20px; height: 20px;"></td> <td style="width: 20px; height: 20px;"></td> </tr> </table> |  |   |  |  |  |  |  |  |  |  |  | za miesiąc .....<br>w 2013 r. |  |
|   |  |   |  |  |  |  |  |  |  |  |  |                               |  |
|   |  | Urząd Statystyczny<br>w .....<br><br>Przekazać/wysłać do 15. dnia<br>każdego miesiąca 2013 r.                   |  |  |  |  |  |  |  |  |  |                               |  |

(e-mail sekretariatu jednostki sporządzającej sprawozdanie – WYPEŁNIAC WIELKIMI LITERAMI)

| Lp. | Produkty rolne                          | Jednostka miary | Notowania 3 cen najczęściej występujących |    |        |    |        |    |
|-----|---|-----------------|---|----|--------|----|--------|----|
|     |   |                 | cena 1                                    |    | cena 2 |    | cena 3 |    |
|     |   |                 | zł  | gr | zł     | gr | zł     | gr |
| 1   | 2                                       | 3               | 4   |    | 5      |    | 6      |    |
| 01  | Pszenica                                | dt              |   |    |        |    |        |    |
| 02  | Żyto                                    | dt              |   |    |        |    |        |    |
| 03  | Jęczmień                                | dt              |   |    |        |    |        |    |
| 04  | Owies                                   | dt              |   |    |        |    |        |    |
| 05  | Pszonżyto                               | dt              |   |    |        |    |        |    |
| 06  | Gryka                                   | dt              |   |    |        |    |        |    |
| 07  | Proso                                   | dt              |   |    |        |    |        |    |
| 08  | Kukurydza (ziarno)                      | dt              |   |    |        |    |        |    |
| 09  | Groch jadalny (ziarno)                  | dt              |   |    |        |    |        |    |
| 10  | Fasola jadalna (ziarno)                 | dt              |   |    |        |    |        |    |
| 11  | Peluszka <sup>a)</sup>                  | dt              |   |    |        |    |        |    |
| 12  | Łubin słodki <sup>a)</sup>              | dt              |   |    |        |    |        |    |
| 13  | Siano łąkowe                            | dt              |   |    |        |    |        |    |
| 14  | Słoma zbóż ozimych                      | dt              |   |    |        |    |        |    |
| 15  | Buraki pastewne <sup>b)</sup>           | dt              |   |    |        |    |        |    |
| 16  | Ziemniaki jadalne późne <sup>c)</sup>   | dt              |   |    |        |    |        |    |
| 17  | Ziemniaki jadalne wczesne <sup>d)</sup> | dt              |   |    |        |    |        |    |
| 18  | Ziemniaki pastewne                      | dt              |   |    |        |    |        |    |
| 19  | Kapusta biała głowiasta                 | kg              |   |    |        |    |        |    |
| 20  | Cebula                                  | kg              |   |    |        |    |        |    |
| 21  | Marchew                                 | kg              |   |    |        |    |        |    |
| 22  | Buraki ćwikłowe                         | kg              |   |    |        |    |        |    |
| 23  | Ogórki spod osłon <sup>e)</sup>         | kg              |   |    |        |    |        |    |
| 24  | Ogórki gruntowe <sup>f)</sup>           | kg              |   |    |        |    |        |    |
| 25  | Pomidory spod osłon <sup>e)</sup>       | kg              |   |    |        |    |        |    |
| 26  | Pomidory gruntowe <sup>g)</sup>         | kg              |   |    |        |    |        |    |
| 27  | Kalafior <sup>g)</sup>                  | szt.            |   |    |        |    |        |    |
| 28  | Truskawki <sup>h)</sup>                 | kg              |   |    |        |    |        |    |
| 29  | Śliwki węgierki <sup>i)</sup>           | kg              |   |    |        |    |        |    |
| 30  | Wiśnie <sup>j)</sup>                    | kg              |   |    |        |    |        |    |
| 31  | Czereśnie <sup>k)</sup>                 | kg              |   |    |        |    |        |    |

**Okres występowania:** <sup>a)</sup> marzec, czerwiec, wrzesień, grudzień, <sup>b)</sup> styczeń–marzec, wrzesień–grudzień, <sup>c)</sup> dotyczy całego roku, <sup>d)</sup> maj–sierpień, <sup>e)</sup> kwiecień–czerwiec, <sup>f)</sup> lipiec–październik, <sup>g)</sup> lipiec–listopad, <sup>h)</sup> maj–lipiec, <sup>i)</sup> sierpień–wrzesień, <sup>j)</sup> lipiec, <sup>k)</sup> czerwiec–lipiec.

| Lp. | Produkty rolne                     | Jednostka miary | Notowania 3 cen najczęściej występujących |    |        |    |        |    |
|-----|------------------------------------|-----------------|---|----|--------|----|--------|----|
|     |                                    |                 | cena 1                                    |    | cena 2 |    | cena 3 |    |
|     |                                    |                 | zł  | gr | zł     | gr | zł     | gr |
| 1   | 2                                  | 3               | 4   |    | 5      |    | 6      |    |
| 32  | Maliny <sup>d)</sup>               | kg              |   |    |        |    |        |    |
| 33  | Porzeczki czarne <sup>b)</sup>     | kg              |   |    |        |    |        |    |
| 34  | Porzeczki kolorowe <sup>b)</sup>   | kg              |   |    |        |    |        |    |
| 35  | Jabłka                             | kg              |   |    |        |    |        |    |
| 36  | Koń roboczy                        | szt.            |   |    |        |    |        |    |
| 37  | Żreback 1-roczyzny                 | szt.            |   |    |        |    |        |    |
| 38  | Krowa dojna                        | szt.            |   |    |        |    |        |    |
| 39  | Jałówka 1-roczyzna na chów         | szt.            |   |    |        |    |        |    |
| 40  | Prosię (od 6 do 8 tyg.) na chów    | szt.            |   |    |        |    |        |    |
| 41  | Owca (maciorka) na chów            | szt.            |   |    |        |    |        |    |
| 42  | Krowa na rzeź                      | kg              |   |    |        |    |        |    |
| 43  | Cielę na rzeź                      | kg              |   |    |        |    |        |    |
| 44  | Młode bydło rzeźne                 | kg              |   |    |        |    |        |    |
| 45  | Tucznik o wadze 100–150 kg         | kg              |   |    |        |    |        |    |
| 46  | Kura rzeźna o wadze ok. 1,5–2 kg   | szt.            |   |    |        |    |        |    |
| 47  | Kaczka rzeźna o wadze ok. 1,5–2 kg | szt.            |   |    |        |    |        |    |
| 48  | Królik na rzeź o wadze ok. 2–3 kg  | kg              |   |    |        |    |        |    |
| 49  | Mleko krowie nieodtłuszczone       | l               |   |    |        |    |        |    |
| 50  | Mleko kozie                        | l               |   |    |        |    |        |    |
| 51  | Jaja kurze                         | szt.            |   |    |        |    |        |    |
| 52  | Miód pszczeli                      | kg              |   |    |        |    |        |    |

Okres występowania: <sup>b)</sup> czerwiec–lipiec, <sup>d)</sup> lipiec–wrzesień.

(e-mail osoby sporządzającej sprawozdanie – WYPEŁNIAĆ WIELEKIMI LITERAMI)

(imię, nazwisko i telefon osoby  
sporządzającej sprawozdanie)

(miejscowość, data)

### Objaśnienia do formularza R-CT

**Obowiązek przekazywania danych statystycznych wynika z art. 30 pkt 3 ustawy z dnia 29 czerwca 1995 r. o statystyce publicznej (Dz. U. z 2012 r. poz. 591, z późn. zm.) oraz rozporządzenia Rady Ministrów z dnia 9 listopada 2012 r. w sprawie programu badań statystycznych statystyki publicznej na rok 2013 (Dz. U. poz. 1391, z późn. zm.).**

1. W części tytułowej formularza należy wpisać słownie nazwę miesiąca, którego dotyczą dane.

2. W rubrykach 4–6 formularza dla każdego produktu rolnego należy wpisać ceny najczęściej występujące, jakie rolnik uzyskuje za sprzedane artykuły rolne wytworzone w swoim gospodarstwie rolnym. Nie należy notować cen artykułów rolnych pochodzących spoza gospodarstwa ankietowanego rolnika, w tym towarów sprowadzonych z zagranicy.

3. Ceny dotyczą artykułów średniej i przeciętnej jakości, jaka występuje najczęściej w obrocie danym artykułem. Prosimy również podawać ceny artykułów występujących rzadko w obrocie.


4. Notowania cen powinny być dokonywane na kilka dni przed 15 dniem danego miesiąca, ciągle na tym samym targowisku, w miarę możliwości tego samego dnia miesiąca i w tych samych godzinach.

5. Cena musi ściśle dotyczyć jednostek miar (wag) wykazanych w ankiecie. Jeśli znane są ceny za inne jednostki, prosimy je odpowiednio przeliczyć /np. w wierszu 52 – miód pszczeli (w kg) należy przyjąć, że 1 l miodu waży 1,4 kg/.

6. Cena prosiat dotyczy jednej sztuki, a nie pary prosiat.

7. Ankiety należy przekazać do urzędu statystycznego lub jego oddziału, na którego terenie znajduje się badane targowisko. Zebrane ze swojego terenu ankiety, oddziały urzędów statystycznych przekazują do właściwych terytorialnie urzędów statystycznych.



|  |   |   |
|--|---|---|
|  <b>GLÓWNY URZĄD STATYSTYCZNY</b> , al. Niepodległości 208, 00-925 Warszawa <span style="float: right;"><i>www.stat.gov.pl</i></span> |   |   |
| Nazwa i adres jednostki sprawozdawczej   | <b>RF-01</b><br><b>Kwartalne statystyczne<br/>                 sprawozdanie<br/>                 o aktywach i pasywach<br/>                 finansowych</b> | Portal sprawozdawczy GUS<br>www.stat.gov.pl<br>Urząd Statystyczny<br>ul. Owocowa 3<br>40-158 Katowice |
| Numer identyfikacyjny – REGON  | <b>sporządzone na koniec<br/>                 .....kwartału 2013 r.</b>   | Przekazać zgodnie z zapisami<br>w pbssp   |

Obowiązek przekazywania danych statystycznych wynika z art. 30 pkt 3 ustawy z dnia 29 czerwca 1995 r. o statystyce publicznej (Dz. U. z 2012 r. poz. 591, z późn. zm.) oraz rozporządzenia Rady Ministrów z dnia 9 listopada 2012 r. w sprawie programu badań statystycznych statystyki publicznej na rok 2013 (Dz. U. poz. 1391, z późn. zm.).

**I. PODSTAWOWE DANE O PRZEDSIĘBIORSTWIE**

|  |
|--|
| <i>(e-mail sekretariatu jednostki sporządzającej sprawozdanie – WYPEŁNIAĆ WIELKIMI LITERAMI)</i> |
|--|

Symbol rodzaju przeważającej działalności według PKD

|  |  |  |  |  |  |
|--|--|--|--|--|--|
|  |  |  |  |  |  |
|--|--|--|--|--|--|

Forma prawna (prosimy zaznaczyć właściwą odpowiedź)

|                         |                       |                          |
|-------------------------|-----------------------|--------------------------|
| Spółka akcyjna:         | • notowana ..... 1    | <input type="checkbox"/> |
|                         | • nienotowana ..... 2 | <input type="checkbox"/> |
| Inna forma prawna ..... | 3                     | <input type="checkbox"/> |

**II. AKTYWA I PASYWA FINANSOWE** (w tys. zł bez znaku po przecinku)

| A K T Y W A<br>(wyszczególnienie) |  | Stan na koniec okresu<br>sprawozdawczego |
|-----------------------------------|--|--|
| 0                                 |  | 1  |
| I.                                | Gotówka (w kasie) (wiersze 02+03)  | 01                                       |
|                                   | w walucie krajowej   | 02                                       |
|                                   | w walucie obcej  | 03                                       |
| II.                               | Depozyty (wiersze 05+06)   | 04                                       |
|                                   | złożone u rezydentów   | 05                                       |
|                                   | złożone u nierezydentów  | 06                                       |
| III.                              | Dłużne papiery wartościowe (wiersze 08+11)   | 07                                       |
|                                   | z terminem pierwotnym do 1 roku włącznie (wiersze 9+10)  | 08                                       |
|                                   | wyemitowane przez przedsiębiorstwa niefinansowe – rezydentów   | 09                                       |
|                                   | pozostałe podmioty   | 10                                       |
|                                   | z terminem pierwotnym powyżej 1 roku (wiersze 12+13)   | 11                                       |
|                                   | wyemitowane przez przedsiębiorstwa niefinansowe – rezydentów   | 12                                       |
|                                   | pozostałe podmioty   | 13                                       |
| IV.                               | Instrumenty pochodne   | 14                                       |
| V.                                | Pożyczki (wiersze 16+23)   | 15                                       |
|                                   | z terminem pierwotnym do 1 roku włącznie (wiersze 17+22)   | 16                                       |
| z tego udzielone                  | rezydentom   | 17                                       |
|                                   | z tego   |  |
|                                   | przedsiębiorstwom niefinansowym  | 18                                       |
|                                   | pozostałym instytucjom pośrednictwa finansowego (z wyjątkiem instytucji ubezpieczeniowych i funduszy emerytalnych) | 19                                       |
|                                   | gospodarstwom domowym  | 20                                       |
|                                   | pozostałym podmiotom   | 21                                       |
| nierezydentom                     | 22   |  |
|                                   | z terminem pierwotnym powyżej 1 roku (wiersze 24+29)   | 23                                       |
| z tego udzielone                  | rezydentom   | 24                                       |
|                                   | z tego   |  |
|                                   | przedsiębiorstwom niefinansowym  | 25                                       |
|                                   | pozostałym instytucjom pośrednictwa finansowego (z wyjątkiem instytucji ubezpieczeniowych i funduszy emerytalnych) | 26                                       |
|                                   | gospodarstwom domowym  | 27                                       |
|                                   | pozostałym podmiotom   | 28                                       |
| nierezydentom                     | 29   |  |

**II. AKTYWA I PASYWA FINANSOWE** (w tys. zł bez znaku po przecinku) (cd.)

| A K T Y W A (cd.)<br>(wyszczególnienie)         |  | Stan na koniec okresu<br>sprawozdawczego |  |
|---|--|--|--|
| 0   |  | 1  |  |
| VI. Akcje notowane                              |  | 30                                       |  |
| w tym<br>wyemitowane<br>przez                   | przedsiębiorstwa niefinansowe – rezydentów | 31                                       |  |
|   | instytucje finansowe – rezydentów          | 32                                       |  |
| VII. Akcje nienotowane                          |  | 33                                       |  |
| w tym<br>wyemitowane<br>przez                   | przedsiębiorstwa niefinansowe – rezydentów | 34                                       |  |
|   | instytucje finansowe – rezydentów          | 35                                       |  |
| VIII. Pozostałe udziały kapitałowe              |  | 36                                       |  |
| w tym<br>wyemitowane<br>przez                   | przedsiębiorstwa niefinansowe – rezydentów | 37                                       |  |
|   | instytucje finansowe – rezydentów          | 38                                       |  |
| IX. Udziały w funduszach wspólnego inwestowania |  | 39                                       |  |
| w tym wyemitowane przez nierezydentów           |  | 40                                       |  |
| X. Pozostałe kwoty do otrzymania                |  | 41                                       |  |

**II. AKTYWA I PASYWA FINANSOWE** (w tys. zł bez znaku po przecinku) (dokończenie)

| PASYWA<br>(wyszczególnienie) |  | Stan na koniec okresu<br>sprawozdawczego |  |
|------------------------------|--|--|--|
| 0                            |  | 1  |  |
| I.                           | Dłużne papiery wartościowe (wiersze 43+44)   | 42                                       |  |
|                              | z terminem pierwotnym do 1 roku włącznie   | 43                                       |  |
|                              | z terminem pierwotnym powyżej 1 roku   | 44                                       |  |
| II.                          | Instrumenty pochodne   | 45                                       |  |
| III.                         | Kredyty i pożyczki (wiersze 47+52)   | 46                                       |  |
|                              | z terminem pierwotnym do 1 roku włącznie   | 47                                       |  |
| z tego<br>udzielone<br>przez | przedsiębiorstwa niefinansowe – rezydentów   | 48                                       |  |
|                              | monetarne instytucje finansowe – rezydentów  | 49                                       |  |
|                              | pozostałe instytucje pośrednictwa finansowego – rezydentów<br>(z wyjątkiem instytucji ubezpieczeniowych i funduszy emerytalnych) | 50                                       |  |
|                              | pozostałe podmioty   | 51                                       |  |
|                              | z terminem pierwotnym powyżej 1 roku   | 52                                       |  |
| z tego<br>udzielone<br>przez | przedsiębiorstwa niefinansowe – rezydentów   | 53                                       |  |
|                              | monetarne instytucje finansowe – rezydentów  | 54                                       |  |
|                              | pozostałe instytucje pośrednictwa finansowego – rezydentów<br>(z wyjątkiem instytucji ubezpieczeniowych i funduszy emerytalnych) | 55                                       |  |
|                              | pozostałe podmioty   | 56                                       |  |
| IV.                          | Kapitał (fundusz) własny   | 57                                       |  |
|                              | w tym kapitał (fundusz) podstawowy   | 58                                       |  |
| V.                           | Pozostałe kwoty do zapłacenia  | 59                                       |  |

1. Proszę podać szacunkowy czas (w minutach) przeznaczony na przygotowanie danych dla potrzeb wypełnianego formularza.

2. Proszę podać szacunkowy czas (w minutach) przeznaczony na wypełnienie formularza.

(e-mail osoby sporządzającej sprawozdanie – WYPEŁNIAĆ WIELKIMI LITERAMI)

(imię, nazwisko i telefon osoby  
sporządzającej sprawozdanie)

(miejsowość, data)

(pieczęćka imienna i podpis osoby  
działającej w imieniu sprawozdawcy)

## Objaśnienia do formularza RF-01

**Uwaga:** Formularz należy wypełnić zgodnie z zasadami ustawy z dnia 29 września 1994 r. o rachunkowości (Dz. U. z 2013 r. poz. 330, z późn. zm.), jeżeli nie podano innego sposobu prezentacji danych.

**Objaśnienia dotyczą klasyfikacji aktywów i pasywów finansowych oraz podziału sektorowego. Dane w 2013 r. wykazuje się w pełnych tysiącach złotych według stanu na koniec okresu sprawozdawczego.**

**Uwaga:** W e-mailu firmy każdy znak powinien zostać wpisany w odrębnej kratce.

Przykład wypełnienia e-maila:

|   |   |   |   |   |   |   |   |   |   |   |   |   |   |   |   |   |   |   |   |   |   |   |   |   |
|---|---|---|---|---|---|---|---|---|---|---|---|---|---|---|---|---|---|---|---|---|---|---|---|---|
| Z | E | N | O | N | . | K | O | W | A | L | S | K | I | @ | X | X | X | . | Y | Y | Y | . | P | L |
|---|---|---|---|---|---|---|---|---|---|---|---|---|---|---|---|---|---|---|---|---|---|---|---|---|

### AKTYWA FINANSOWE

**W wierszu 01** – Gotówka – należy wykazać posiadane banknoty i monety w kasie emitowane przez krajowe i zagraniczne władze monetarne.

**W wierszu 04** – Depozyty – należy wykazać środki na rachunkach bankowych, np. środki na rachunkach rozliczeniowych, w tym bieżących, depozyty i lokaty terminowe, depozyty zablokowane, depozyty z terminem wypowiedzenia.

W pozycji tej należy wykazać także należności od monetarnych instytucji finansowych z tytułu zakupionych papierów wartościowych z otrzymanym przyrzeczeniem odkupu (repo), łącznie z operacjami typu *sell-buy-back*, certyfikaty depozytowe i inne należności o charakterze depozytowym (np. kaucje zwrotne, wadia) od monetarnych instytucji finansowych.

W pozycji tej nie należy wykazywać należności o charakterze depozytowym od podmiotów innych niż monetarne instytucje finansowe. Powinny być one wykazane w wierszu 15.

Wszystkie instrumenty ujmowane w kategorii „Depozyty” należy wycenić według wartości nominalnej wraz z odsetkami narosłymi i niezapłaconymi w bieżącym okresie odsetkowym.

**W wierszu 07** – Dłużne papiery wartościowe – należy wykazać papiery wartościowe znajdujące się w posiadaniu podmiotu sprawozdającego, wyemitowane m.in. na podstawie ustawy z dnia 29 czerwca 1995 r. o obligacjach (Dz. U. z 2001 r. Nr 120, poz. 1300, z późn. zm.) odnośnie do obligacji, w tym obligacji komunalnych; ustawy z dnia 27 sierpnia 2009 r. o finansach publicznych (Dz. U. Nr 157, poz. 1240, z późn. zm.) odnośnie do bonów skarbowych, obligacji skarbowych; art. 89 ustawy z dnia 29 sierpnia 1997 r. – Prawo bankowe (Dz. U. z 2012 r. poz. 1376, z późn. zm.) odnośnie do bankowych papierów wartościowych, z wyłączeniem certyfikatów depozytowych; ustawy z dnia 29 sierpnia 1997 r. o listach zastawnych i bankach hipotecznych (Dz. U. z 2003 r. Nr 99, poz. 919, z późn. zm.) odnośnie do listów zastawnych; ustawy z dnia 28 kwietnia 1936 r. – Prawo wekslowe (Dz. U. Nr 37, poz. 282, z późn. zm.) odnośnie do weksli; ustawy z dnia 23 kwietnia 1964 r. – Kodeks cywilny (Dz. U. Nr 16, poz. 93, z późn. zm.) odnośnie do przepisów prawa obcego kraju emitenta.

Dłużne papiery wartościowe należy wykazać w podziale według terminu pierwotnego: do 1 roku włącznie i powyżej 1 roku. Termin pierwotny należy rozumieć jako okres od momentu emisji do momentu wykupu lub umorzenia dłużnego papieru wartościowego.

**W wierszu 14** – Instrumenty pochodne – należy wykazać należności z tytułu posiadanych instrumentów pochodnych.

Pozycja ta obejmuje m.in. kontrakty forward, kontrakty futures, opcje, warranty, swapy.

Uwaga: prawa do akcji (PDA) nie są wykazywane w żadnej pozycji sprawozdania.

**W wierszu 15** – Pożyczki – należy wykazać pożyczki udzielone na podstawie Kodeksu cywilnego, należności z tytułu zrealizowanych gwarancji i poręczeń, należności z tytułu leasingu finansowego, należności od podmiotów innych niż monetarne instytucje finansowe z tytułu zakupionych papierów wartościowych z otrzymanym przyrzeczeniem odkupu (repo), łącznie z operacjami *sell-buy-back*.

W pozycji tej należy wykazać także należności o charakterze depozytowym (np. kaucje zwrotne, wadia) od podmiotów innych niż monetarne instytucje finansowe.

Wszystkie instrumenty ujmowane w kategorii „Pożyczki” należy wycenić według wartości nominalnej wraz z odsetkami narosłymi i niezapłaconymi w bieżącym okresie odsetkowym.

Wszystkie instrumenty ujmowane w kategorii „Pożyczki” należy wykazać w podziale według terminu pierwotnego: do 1 roku włącznie i powyżej 1 roku. Termin pierwotny należy rozumieć jako okres spłaty określony w umowie (w przypadku należności rozłożonych na raty należy wziąć pod uwagę termin spłaty ostatniej raty).

**W wierszu 30** – Akcje notowane – należy wykazać posiadane akcje, które są notowane na regulowanych rynkach giełdowych i pozagiełdowych.

Uwaga: prawa do akcji (PDA) nie są wykazywane w żadnej pozycji sprawozdania.

**W wierszu 33** – Akcje nienotowane – należy wykazać posiadane akcje, które nie są notowane na regulowanych rynkach giełdowych i pozagiełdowych.

**W wierszu 36** – Pozostałe udziały kapitałowe – należy wykazać wszystkie formy posiadanych udziałów kapitałowych, poza akcjami (wykazywanymi w wierszach 30 i 33) i udziałami w funduszach wspólnego inwestowania (wykazywanymi w wierszu 39).

Pozycja ta obejmuje m.in. udziały w spółkach z ograniczoną odpowiedzialnością, spółkach osobowych, spółdzielniach, товариствach ubezpieczeń wzajemnych.

**W wierszu 39** – Udziały w funduszach wspólnego inwestowania – należy wykazać posiadane udziały w funduszach wspólnego inwestowania, które mogą być zorganizowane w formie funduszy inwestycyjnych, funduszy powierniczych lub innych programów wspólnego inwestowania, zarówno jako fundusze otwarte, jak i mieszane lub zamknięte.

Pozycja ta obejmuje m.in. jednostki uczestnictwa i certyfikaty inwestycyjne.

**W wierszu 41** – Pozostałe kwoty do otrzymania – **należy wykazać należności** z tytułu kredytów handlowych (transakcji z odroczoną płatnością) udzielonych odbiorcom towarów i usług, należności z tytułu zaliczek zapłaconych dostawcom towarów i usług oraz inne należności wynikające z rozbieżności pomiędzy terminem zawarcia transakcji a terminem dokonania płatności związanej z tą transakcją.

Pozycja ta obejmuje m.in. należności z tytułu dostaw towarów i usług, zaliczki zapłacone na dostawy, na wartości niematerialne i prawne, na środki trwałe w budowie, należności z tytułu podatków, dotacji, ceł, ubezpieczeń społecznych i zdrowotnych, należności z tytułu posiadanych czeków obcych, rozliczenia międzyokresowe.

## PASYWA FINANSOWE

**W wierszu 42** – Dłużne papiery wartościowe – należy wykazać dłużne papiery wartościowe wyemitowane przez podmiot sprawozdający w imieniu i na rachunek własny, m.in. na podstawie ustawy z dnia 29 czerwca 1995 r. o obligacjach (obligacje), ustawy z dnia 28 kwietnia 1936 r. – Prawo wekslowe (weksle), ustawy z dnia 23 kwietnia 1964 r. – Kodeks cywilny.

Dłużne papiery wartościowe należy wykazać w podziale według terminu pierwotnego: do 1 roku włącznie i powyżej 1 roku. Termin pierwotny należy rozumieć jako okres od momentu emisji do momentu wykupu lub umorzenia dłużnego papieru wartościowego.

**W wierszu 45** – Instrumenty pochodne – należy wykazać zobowiązania z tytułu posiadanych instrumentów pochodnych.

Pozycja ta obejmuje m.in. kontrakty forward, kontrakty futures, opcje, warranty, swapy.

**W wierszu 46** – Kredyty i pożyczki – należy wykazać zaciągnięte kredyty i pożyczki bankowe, pożyczki otrzymane na podstawie Kodeksu cywilnego, zobowiązania z tytułu zrealizowanych gwarancji i poręczeń, zobowiązania z tytułu leasingu finansowego, zobowiązania z tytułu

sprzedanych papierów wartościowych z udzielonym przyrzeczeniem odkupu (repo), łącznie z operacjami typu *sell-buy-back*.

W pozycji tej należy wykazać także zobowiązania o charakterze depozytowym (np. przyjęte kaucje zwrotne, wadia).

Wszystkie instrumenty ujmowane w kategorii „Kredyty i pożyczki” należy wycenić według wartości nominalnej wraz z odsetkami narosłymi i niezapłaconymi w bieżącym okresie odsetkowym.

Wszystkie instrumenty ujmowane w kategorii „Kredyty i pożyczki” należy wykazać w podziale według terminu pierwotnego: do 1 roku włącznie i powyżej 1 roku. Termin pierwotny należy rozumieć jako okres spłaty określony w umowie (w przypadku zobowiązań rozłożonych na raty należy wziąć pod uwagę termin spłaty ostatniej raty).

**W wierszu 57** – Kapitał (fundusz) własny – należy wykazać łączną sumę kapitałów (funduszy) własnych jednostki, tzn. kapitału (funduszu) podstawowego, należnych wpłat na kapitał podstawowy (wielkość ujemna), udziałów (akcji) własnych (wielkość ujemna), kapitału (funduszu) zapasowego, kapitału (funduszu) z aktualizacji wyceny, pozostałych kapitałów (funduszy) rezerwowych, zysku (straty) z lat ubiegłych, zysku (straty) netto oraz odpisów z zysku netto w ciągu roku obrotowego (wielkość ujemna).

**W wierszu 58** – Kapitał (fundusz) podstawowy – należy wykazać, w zależności od formy prawnej podmiotu gospodarczego, stan kapitału (funduszu) podstawowego. W pozycji tej wykazują:

- spółki z ograniczoną odpowiedzialnością, akcyjne, komandytowo-akcyjne – kapitał zakładowy,
- przedsiębiorstwa państwowe – fundusz założycielski,
- spółdzielnie – fundusz udziałowy, fundusz wkładów budowlanych, fundusz wkładów mieszkaniowych,
- spółki komandytowe, jawne, partnerskie, cywilne – kapitał właścicieli.

**W wierszu 59** – Pozostałe kwoty do zapłacenia – **należy wykazać zobowiązania** z tytułu kredytów handlowych (transakcji z odroczoną płatnością) zaciągniętych u dostawców towarów i usług, zobowiązania z tytułu zaliczek otrzymanych od odbiorców towarów i usług oraz inne zobowiązania wynikające z rozbieżności pomiędzy terminem zawarcia transakcji a terminem dokonania płatności związanej z tą transakcją.

Pozycja ta obejmuje m.in. zobowiązania z tytułu dostaw towarów i usług, zaliczki otrzymane na dostawy, na wartości niematerialne i prawne, na środki trwałe w budowie, zobowiązania z tytułu podatków, ceł, ubezpieczeń społecznych i zdrowotnych, wynagrodzeń, zobowiązania z tytułu wystawionych czeków, rozliczenia międzyokresowe.

W pozycji tej nie należy wykazywać kredytów i pożyczek zaciągniętych na spłatę kredytów handlowych.

## PODZIAŁ SEKTOROWY

**REZYDENCI** – osoby fizyczne mające miejsce zamieszkania w kraju oraz osoby prawne mające siedzibę w kraju, a także inne podmioty mające siedzibę w kraju posiadające zdolność zaciągania zobowiązań i nabywania praw we własnym imieniu. Rezydentami są również znajdujące się w kraju oddziały, przedstawicielstwa i przedsiębiorstwa utworzone przez nierezydentów, a także polskie przedstawicielstwa dyplomatyczne, urzędy konsularne i inne polskie przedstawicielstwa oraz misje specjalne korzystające z immunitetów i przywilejów dyplomatycznych lub konsularnych.

**Przedsiębiorstwa niefinansowe** – jednostki, których główną działalnością jest produkcja i obrót dobrami lub świadczenie usług niefinansowych, w szczególności przedsiębiorstwa państwowe (działające na podstawie ustawy z dnia 25 września 1981 r. o przedsiębiorstwach państwowych (Dz. U. z 2002 r. Nr 112, poz. 981, z późn. zm.), spółki, spółdzielnie, oddziały przedsiębiorców zagranicznych, osoby fizyczne prowadzące działalność gospodarczą na własny rachunek zatrudniające powyżej 9 osób, grupy producenckie, prywatne szkoły wyższe, prywatne zakłady opieki zdrowotnej, jednostki badawczo – rozwojowe, agencje (z wyjątkiem agencji państwowych).

**Instytucje finansowe** – jednostki, których główną działalnością jest pośrednictwo finansowe, tj. nabywanie aktywów finansowych przy równoczesnym zaciąganiu zobowiązań na własny rachunek w wyniku przeprowadzania rynkowych transakcji finansowych, oraz jednostki świadczące usługi pomocnicze w stosunku do pośrednictwa finansowego.



Do sektora tego zaliczane są monetarne instytucje finansowe, pozostałe instytucje pośrednictwa finansowego, pomocnicze instytucje finansowe (instytucje finansowe, które nie prowadzą pośrednictwa finansowego, a jedynie przyczyniają się do tworzenia warunków do tego pośrednictwa, np.: brokerzy, agenci i doradcy ubezpieczeniowi i emerytalni, doradcy inwestycyjni, kantory, giełdy papierów wartościowych, giełdy towarowe, izby i centra rozliczeniowe, towarzystwa funduszy inwestycyjnych, towarzystwa funduszy emerytalnych, instytucje zajmujące się sprzedażą ratalną, firmy zarządzające aktywami) oraz instytucje ubezpieczeniowe i fundusze emerytalne.

**Monetarne instytucje finansowe** – instytucje finansowe, których działalność polega na przyjmowaniu depozytów i/lub bliskich substytutów depozytów od podmiotów innych niż monetarne instytucje finansowe oraz udzielaniu kredytów i/lub inwestowaniu w papiery wartościowe na własny rachunek.

Do podsektora tego zaliczane są banki (w tym Narodowy Bank Polski), spółdzielcze kasy oszczędnościowo-kredytowe (SKOK) oraz fundusze rynku pieniężnego utworzone na podstawie ustawy z dnia 27 maja 2004 r. o funduszach inwestycyjnych (Dz. U. Nr 146, poz. 1546, z późn. zm.). W Internecie na stronie NBP ([www.nbp.pl](http://www.nbp.pl)) znajduje się aktualizowana na bieżąco lista krajowych monetarnych instytucji finansowych.

**Pozostałe instytucje pośrednictwa finansowego (z wyjątkiem instytucji ubezpieczeniowych i funduszy emerytalnych)** – instytucje finansowe, których podstawową działalnością jest pośrednictwo finansowe realizowane poprzez zaciąganie zobowiązań w formach innych niż gotówka, depozyty i/lub substytuty depozytów od jednostek instytucjonalnych innych niż monetarne instytucje finansowe.

Do podsektora tego zaliczane są m.in. przedsiębiorstwa leasingu finansowego, przedsiębiorstwa factoringowe, domy maklerskie, fundusze inwestycyjne, z wyjątkiem funduszy rynku pieniężnego zaliczanych do sektora monetarnych instytucji finansowych, firmy utworzone w celu sekurytyzacji aktywów.

**Gospodarstwa domowe** – osoby lub grupy osób będące konsumentami i/lub producentami rynkowymi wyrobów i usług.

Do tego sektora zaliczane są: osoby fizyczne, w tym osoby fizyczne prowadzące działalność gospodarczą na własny rachunek zatrudniające do 9 osób włącznie oraz rolnicy indywidualni, niepubliczne zakłady opieki zdrowotnej oraz szkoły niepubliczne prowadzone przez osoby fizyczne, o ile zatrudniają do 9 osób włącznie.

**NIEREZYDENCI** – osoby fizyczne mające miejsce zamieszkania za granicą oraz osoby prawne mające siedzibę za granicą, a także inne podmioty mające siedzibę za granicą posiadające zdolność zaciągania zobowiązań i nabywania praw we własnym imieniu. Nierezydentami są również znajdujące się za granicą oddziały, przedstawicielstwa i przedsiębiorstwa utworzone przez rezydentów, a także obce przedstawicielstwa dyplomatyczne, urzędy konsularne i inne obce przedstawicielstwa oraz misje specjalne i organizacje międzynarodowe korzystające z immunitetów i przywilejów dyplomatycznych lub konsularnych.





**Dział 3. Poręczenia i gwarancje (w zł)**

| Wyszczególnienie |  |   | Dłużnicy/Wierzyciele |                                       |         |          |           |          |                       |
|------------------|--|---|----------------------|---------------------------------------|---------|----------|-----------|----------|-----------------------|
|                  |  |   | Ogółem<br>(rub. 2+7) | podmioty sektora finansów publicznych |         |          |           |          | pozostałe<br>podmioty |
|                  |  |   |                      | razem<br>(rub.<br>3+4+5+6)            | grupa I | grupa II | grupa III | grupa IV |                       |
| 0                |  |   | 1                    | 2                                     | 3       | 4        | 5         | 6        | 7                     |
| Należności       | należność główna   | 1 |                      |                                       |         |          |           |          |                       |
|                  | odsetki ustawowe od należności głównej   | 2 |                      |                                       |         |          |           |          |                       |
|                  | wartość spłat dokonanych za dłużników (wydatki) od początku roku do końca okresu sprawozdawczego         | 3 |                      |                                       |         |          |           |          |                       |
|                  | kwota odzyskanych wierzytelności od dłużników (dochody) od początku roku do końca okresu sprawozdawczego | 4 |                      |                                       |         |          |           |          |                       |
| Zobowiązania     | wartość nominalna niewymagalnych zobowiązań  | 5 |                      |                                       |         |          |           |          |                       |
|                  | wartość nominalna wymagalnych zobowiązań   | 6 |                      |                                       |         |          |           |          |                       |
|                  | wartość poręczeń i gwarancji udzielonych od początku roku do końca okresu sprawozdawczego                | 7 |                      |                                       |         |          |           |          |                       |

**Dział 4. Zobowiązania z tytułu odsetek (w zł)**

| Wyszczególnienie |   | Ogółem<br>(rub. 2+3) | Odsetki naliczone od zobowiązań niewymagalnych | Odsetki naliczone od zobowiązań wymagalnych |
|------------------|---|----------------------|--|---|
| 0                |   | 1                    | 2  | 3   |
| Wartość odsetek  | 1 |                      |  |   |

|  |  |
|--|--|
| 1. Proszę podać szacunkowy czas (w minutach) przeznaczony na przygotowanie danych dla potrzeb wypełnianego formularza. |  |
| 2. Proszę podać szacunkowy czas (w minutach) przeznaczony na wypełnienie formularza.                                   |  |

(e-mail osoby sporządzającej sprawozdanie WYPEŁNIAC WIELKIMI LITERAMI)

(imię, nazwisko i telefon osoby sporządzającej sprawozdanie)

(miejsowość, data)

(pieczęćka imienna i podpis osoby działającej w imieniu sprawozdawcy)



**Instytucje niekomercyjne działające na rzecz gospodarstw domowych** są to odrębne jednostki organizacyjne, działające na rzecz gospodarstw domowych i będące prywatnymi pozostałymi producentami nierynkowymi. Sektor ten obejmuje związki zawodowe, fundacje, stowarzyszenia, partie polityczne, kościoły lub związki wyznaniowe mające uregulowane stosunki z Rzeczypospolitą Polską, kluby: społeczne, kultury, rekreacyjne i sportowe, instytucje dobroczynne i inne organizacje społeczne oraz zawodowe finansowane z dobrowolnych wpłat pieniężnych lub w naturze od innych jednostek instytucjonalnych.

Do **dłużników/wierzycieli zagranicznych** zalicza się nierezydentów będących osobami fizycznymi mającymi miejsce zamieszkania za granicą oraz osobami prawnymi mającymi siedzibę za granicą, a także inne podmioty mające siedzibę za granicą posiadające zdolność zaciągania zobowiązań i nabywania praw we własnym imieniu. Nierezydentami są również znajdujące się za granicą oddziały, przedstawicielstwa i przedsiębiorstwa utworzone przez rezydentów, a także obce przedstawicielstwa dyplomatyczne, urzędy konsularne i inne obce przedstawicielstwa oraz misje specjalne i organizacje międzynarodowe korzystające z immunitetów i przywilejów dyplomatycznych lub konsularnych.

**Podmioty należące do strefy euro** to nierezydenci mający siedzibę lub miejsce zamieszkania w państwie członkowskim Unii Europejskiej, w którym obowiązującym środkiem płatniczym jest euro.

**Pozostałe podmioty zagraniczne** to nierezydenci mający miejsce zamieszkania za granicą oraz osoby prawne mające siedzibę za granicą w innym państwie niż w państwie członkowskim Unii Europejskiej strefy euro.

W **dziale 1** należy wykazać wartość nominalną zobowiązań jednostki na koniec danego okresu sprawozdawczego według tytułów dłużnych oraz wobec grup wierzycieli. W przypadku braku informacji dotyczących obrotu papierów wartościowych na rynku wtórnym wykazuje się odpowiednio pierwotnego nabywcę.

**Papiery wartościowe** (wiersz 02) – zobowiązania wynikające z wyemitowanych papierów wartościowych, dopuszczone do obrotu zorganizowanego, dla których istnieje płynny rynek wtórny. Kategoria ta **nie obejmuje** papierów udziałowych oraz praw pochodnych.

**Kredyty i pożyczki** (wiersz 05) – zobowiązania wynikające z zaciągniętych kredytów i pożyczek, jak również z umów leasingu finansowego oraz sprzedaży na raty. Do pożyczek należy zaliczać także zobowiązania z tytułu umów o partnerstwie publiczno-prywatnym, w przypadku gdy umowa ta ma wpływ na poziom długu publicznego zgodnie z odrębnymi przepisami. W tej kategorii mieszczą się również papiery wartościowe, których zbywalność jest ograniczona (tzn. nie istnieje dla nich płynny rynek wtórny), z wyłączeniem akcji oraz innych papierów udziałowych. Do kredytów i pożyczek **nie zalicza** się kredytów handlowych, czyli zobowiązań powstających w wyniku bezpośredniego udzielenia pożyczki przez dostawców lub producentów na transakcje dotyczące wyrobów i usług. W przypadku gdy kredyt handlowy zostanie przejęty od dostawcy (producenta) przez bank, zalicza się go do kredytów i pożyczek.

**Przyjęte depozyty** (wiersz 08) – zobowiązania wynikające z przyjętych na rachunek jednostki depozytów, które ujemowane są w planach finansowych tych jednostek oraz są środkiem finansowania, np. spłaty wcześniej zaciągniętych zobowiązań lub niedoboru środków danej jednostki. Do depozytów **nie należy zaliczać** depozytów mających charakter swoistego rodzaju gwarancji (np. kaucje mieszkaniowe, depozyty przyjęte przez jednostkę sprawozdającą się w celu zabezpieczenia należytego wykonania umów), gdyż tego typu depozyty nie służą sfinansowaniu deficytu ani długu jednostki i w związku z powyższym nie należy tego typu depozytów wykazywać. Przyjęte depozyty pojawiają się przede wszystkim w sektorze bankowym.

**Zobowiązania wymagalne** (wiersz 09) – wszystkie bezsporne zobowiązania, których termin płatności dla dłużnika minął, a które nie zostały ani przedawnione, ani umorzone. Wynikają głównie z dostaw towarów i usług (np. niezapłaconych w terminie faktur), prawomocnych orzeczeń sądu, udzielonych poręczeń i gwarancji. Kategoria ta **nie obejmuje** wymagalnych zobowiązań z tytułu papierów wartościowych, pożyczek i kredytów oraz przyjętych depozytów, a także odsetek za opóźnienie od zobowiązań wymagalnych. W sytuacji, w której zostanie zawarta ugoda pomiędzy dłużnikiem a wierzycielem i zobowiązanie uprzednio wymagalne zostanie zrestrukturyzowane (tj. wierzyciel wyznaczy nowy harmonogram spłat), zobowiązanie przestaje być wymagalne i nie podlega wykazaniu w wierszu 09. Zobowiązanie staje się wymagalne licząc od dnia następnego po upływie terminu płatności wskazanego w dokumencie zapłaty lub zapisanego w umowie.

W **dziale 2** należy wykazać wartość nominalną należności oraz wybranych aktywów finansowych (zwanych dalej należnościami) jednostki na koniec danego okresu sprawozdawczego według poszczególnych tytułów oraz wobec grup dłużników.

**Papiery wartościowe** (wiersz 02) – należności wynikające z nabytych papierów wartościowych, które zostały dopuszczone do obrotu zorganizowanego, dla których istnieje płynny rynek wtórny. Kategoria ta **nie obejmuje** papierów udziałowych oraz praw pochodnych.

**Kredyty i pożyczki** (wiersz 05) – należności wynikające z udzielonych kredytów i pożyczek, jak również z umów leasingu finansowego oraz sprzedaży na raty. W tej kategorii mieszczą się również papiery wartościowe, których zbywalność jest ograniczona (tzn. nie istnieje dla nich płynny rynek wtórny), z wyłączeniem akcji oraz innych papierów udziałowych. Do kredytów i pożyczek **nie zalicza** się udzielonych kredytów handlowych, czyli zobowiązań powstających w wyniku bezpośredniego udzielenia kredytu przez dostawców lub producentów na transakcje dotyczące wyrobów i usług.

**Gotówka** (wiersz 09) – wartość nominalna gotówki w kasie jednostki wraz z pogotowiem kasowym wg stanu na dzień sprawozdawczy. Wartość tych aktywów finansowych należy zaprezentować w grupie jednostek, do której należy jednostka sporządzająca sprawozdanie. Tą kategorią nie są objęte środki finansowe zdeponowane na rachunkach bankowych.

**Depozyty** (wiersz 10 i 11) – wartość należności wynikających ze złożonych depozytów. Do depozytów zalicza się przede wszystkim depozyty złożone w banku. Depozyty mające charakter swoistego rodzaju gwarancji (np. depozyty złożone w celu zabezpieczenia należytego wykonania umów) są również objęte tą kategorią, w związku z powyższym należy wykazywać ten typ depozytów, jeżeli jednostka sporządzająca sprawozdanie złożyła taki depozyt w innym podmiocie. Depozyty, o których mowa wyżej, wpłacone na rachunek jednostki przez podmioty zewnętrzne biorące udział w postępowaniu przetargowym (lub podobnym) nie powinny być wykazywane.

W wierszu 10 należy podać **wartość depozytów na żądanie**, tj. przede wszystkim środków pieniężnych zgromadzonych na rachunkach bankowych, które w każdej chwili mogą być zamienione na gotówkę w całości lub w części bez znaczących ograniczeń, głównie dotyczy to sald na rachunku bieżącym jednostki. W tej kategorii mieszczą się również wszelkie depozyty, złożone przez jednostkę, której dotyczy sprawozdanie, w postaci np. kaucji, bez wskazanego terminu zwrotu. Jeżeli środki znajdują się na rachunku bankowym, należy je wykazać wyłącznie w rubryce 9 – banki, lub jeżeli rachunek bankowy prowadzony jest przez NBP w rubryce 8 – bank centralny.



W wierszu 11 należy podać **wartość depozytów terminowych**, tj. przede wszystkim środków zgromadzonych na terminowych lokatach bankowych, które nie mogą być oddane bezzwłocznie do dyspozycji jednostki, gdyż przeważnie ustanawiane są na stały okres lub objęte są okresowym terminem wypowiedzenia. Ponadto, przedterminowe wycofanie środków jest obciążone zazwyczaj utratą całości lub części odsetek. Jeżeli środki znajdują się na rachunku bankowym, należy je wykazać wyłącznie w rubryce 9 – banki, lub jeżeli rachunek bankowy prowadzony jest przez NBP w rubryce 8 – bank centralny. Ta kategoria obejmuje również depozyty złożone przez jednostkę w celu zabezpieczenia należytego wykonania umów.

**Należności wymagalne** (wiersz 12) – wartość wszystkich bezspornych należności, których termin płatności dla dłużnika minął, a które nie zostały ani przedawnione, ani umorzone. Są to należności wynikające głównie z dostaw towarów i usług (np. niezapłaconych w terminie faktur), prawomocnych orzeczeń sądu, udzielonych poręczeń i gwarancji. Kategoria ta nie obejmuje należności wymagalnych z tytułu papierów wartościowych, pożyczek i kredytów, depozytów oraz odsetek za opóźnienie od wymagalnych należności. W sytuacji, w której zostanie zawarta ugoda pomiędzy wierzycielem a dłużnikiem i należność uprzednio wymagalna zostanie zrestrukturyzowana (tj. wierzyciel wyznaczy nowy harmonogram spłat), należność przestaje być wymagalna i nie podlega wykazaniu w wierszu 12. Należność staje się wymagalna, licząc od dnia następnego po upływie terminu płatności wskazanego w dokumencie zapłaty lub zapisanego w umowie.

**Pozostałe należności** (wiersz 15) – rozumiane jako bezsporne należności niewymagalne z tytułu dostaw towarów i usług, podatków i składek na ubezpieczenia społeczne oraz z wszelkich innych tytułów nieobjętych pozostałymi kategoriami przedmiotowego sprawozdania, wyluczając odsetki.

W **wierszu 17** należy podać łączną wartość bezspornych należności z tytułu podatków i składek na ubezpieczenia społeczne. Wypełniają jedynie jednostki, dla których te tytuły stanowią źródło dochodów. Wszelkie inne należności z tych tytułów, powstałe w skutek rozliczeń, w tym nadpłat na rzecz jednostki, która jest jedynie ich płatnikiem, należy wykazać w wierszu 18.

W **dziale 3** należy wykazać należności jednostki z tytułu udzielonych poręczeń i gwarancji, które powstały w wyniku uruchomienia poręczenia (gwarancji), czyli realizacji umowy poręczenia (gwarancji) oraz wartość potencjalnych zobowiązań ciążących na jednostce z tytułu udzielonych poręczeń lub gwarancji, jak również zobowiązania wymagalne, które jednostka udzielająca poręczenia (gwarancji) musi spłacić za dłużnika (tj. beneficjenta umowy poręczenia lub gwarancji) w przypadku uruchomienia poręczenia (gwarancji), czyli realizacji umowy poręczenia (gwarancji).

Przez **wartość zobowiązań z tytułu poręczeń i gwarancji**, rozumie się wartość nominalną niewymagalnych oraz wymagalnych zobowiązań z tytułu poręczeń i gwarancji, przy wyłączeniu wzajemnych zobowiązań jednostek z tego tytułu, z tym że wartość nominalna wymagalnych zobowiązań z tytułu poręczeń i gwarancji oznacza kwotę świadczenia poręczyciela (gwaranta) należną do zapłaty w dniu wymagalności zobowiązania.

Do wyliczenia wartości nominalnej zobowiązania:

- objętego poręczeniem lub gwarancją, podlegającego oprocentowaniu według zmiennych stóp procentowych, przyjmuje się stopę procentową obowiązującą w ostatnim dniu danego okresu sprawozdawczego;

- jednostki objętego poręczeniem lub gwarancją wyrażonego w walucie obcej stosuje się średni kurs tej waluty ogłaszany przez Narodowy Bank Polski, obowiązujący w ostatnim dniu roboczym danego okresu sprawozdawczego;
- jednostki objętego poręczeniem lub gwarancją, których wartość jest nieoznaczona, przyjmuje się prognozowaną wartość zobowiązania z uwzględnieniem zasady ostrożnej wyceny.

W **wierszu 1** należy podać wartość, którą beneficjent zobowiązany jest zwrócić poręczycielowi (gwarantowi) w wyniku uruchomienia poręczenia, czyli realizacji umowy poręczenia. W przypadku kredytów i pożyczek objętych poręczeniami uwzględnia się zarówno kwotę świadczenia głównego (kapitału), jak i świadczeń ubocznych (odsetek oraz innych opłat), o ile zostały objęte poręczeniem.

W **wierszu 2** należy podać wartość należnych odsetek ustawowych na koniec okresu sprawozdawczego od należności niespłaconych w terminie przez beneficjenta udzielonego poręczenia.

W **wierszu 3** należy podać wartość wydatkowanych środków, od początku roku do końca okresu sprawozdawczego, przez jednostki sektora finansów publicznych - tytułem spłaty zobowiązań, zaciągniętych i niespłaconych przez dłużników, poręczonych lub gwarantowanych przez jednostkę sektora finansów publicznych - obejmującą wartość faktycznie spłaconych środków (należności głównej i należności ubocznych) w ramach realizacji umów poręczenia lub gwarancji.

W **wierszu 4** należy podać sumę faktycznie odzyskanych, od początku roku do końca okresu sprawozdawczego, przez jednostkę sektora finansów publicznych kwot: należności głównej (kwot wcześniej dokonanych spłat przez jednostkę sektora finansów publicznych za dłużników z tytułu realizacji zawartych umów poręczenia lub gwarancji) oraz należności ubocznych, w szczególności naliczonych odsetek za zwłokę w spłacie należności głównej.

W **wierszu 5** wykazuje się wartość nominalną rozumianą jako kwotę, którą poręczyciel (gwarant) byłby zobowiązany zapłacić, gdyby dłużnik, za którego udzielono poręczenia (gwarancji), nie dokonał spłaty zobowiązania samodzielnie. W przypadku kredytów i pożyczek objętych poręczeniami (gwarancjami) uwzględnia się zarówno kwotę świadczenia głównego (kapitału), jak i świadczeń ubocznych (odsetek oraz innych opłat), o ile zostały objęte poręczeniem (gwarancją).


W **wierszu 6** wykazuje się wartość nominalną rozumianą jako kwotę wymagalnych zobowiązań - świadczeń poręczyciela (gwaranta) należnych do zapłaty w dniu wymagalności.

W **wierszu 7** wykazuje się wartość nominalną poręczeń i gwarancji udzielonych od początku roku do końca okresu sprawozdawczego, obejmującą łączną wysokość należności głównej oraz należności ubocznych, poręczonych lub gwarantowanych.

W **dziale 4** należy wykazać wartość zobowiązań z tytułu odsetek w podziale na odsetki od zobowiązań niewymagalnych (takich jak kredyty, pożyczki, wyemitowane dłużne papiery wartościowe, przyjęte depozyty) oraz od zobowiązań wymagalnych.

Zobowiązania powinny uwzględniać odsetki naliczone od początku danego okresu odsetkowego do dnia, na który sporządza się sprawozdanie, włącznie. W przypadku zobowiązań wymagalnych należy uwzględniać odsetki naliczone od dnia, kiedy powstało zobowiązanie wymagalne, do dnia, na który sporządza się sprawozdanie, włącznie.



|   |  |  |
|---|--|--|
|  | <b>GŁÓWNY URZĄD STATYSTYCZNY</b> , al. Niepodległości 208, 00-925 Warszawa       | <a href="http://www.stat.gov.pl">www.stat.gov.pl</a>   |
| Nazwa i adres jednostki sprawozdawczej  | <b>Załącznik do sprawozdania RF-02<br/>o stanie należności i zobowiązań</b>      |  |
| Numer identyfikacyjny – REGON   | <b>za 2013 rok</b>   |  |
|   | Portal sprawozdawczy GUS<br><a href="http://www.stat.gov.pl">www.stat.gov.pl</a> | Urząd Statystyczny<br>50-950 Wrocław<br>ul. Olawska 31 |
|   | Przekazać w terminie<br>do 20 lutego 2014 r.                                     |  |

Obowiązek przekazywania danych statystycznych wynika z art. 30 pkt 3 ustawy z dnia 29 czerwca 1995 r. o statystyce publicznej (Dz. U. z 2012 r. poz. 591, z późn. zm.) oraz rozporządzenia Rady Ministrów z dnia 9 listopada 2012 r. w sprawie programu badań statystycznych statystyki publicznej na rok 2013 (Dz. U. poz. 1391, z późn. zm.).

(e-mail sekretariatu jednostki sporządzającej sprawozdanie – *WYPEŁNIAĆ WIELKIMI LITERAMI*)

**Dział 1. Struktura walutowa zobowiązań z tytułu wyemitowanych papierów wartościowych oraz zaciągniętych kredytów i pożyczek (stan w dniu 31 XII, wg wartości nominalnej, w zł)**

|                     | Waluta                     |     |     |     |     |                  |
|---------------------|----------------------------|-----|-----|-----|-----|------------------|
|                     | ogółem<br>(rub. 2+3+4+5+6) | PLZ | EUR | USD | CHF | pozostałe waluty |
| 0                   | 1                          | 2   | 3   | 4   | 5   | 6                |
| Ogółem (w. 2+3)     | 1                          |     |     |     |     |                  |
| Papiery wartościowe | 2                          |     |     |     |     |                  |
| Kredyty i pożyczki  | 3                          |     |     |     |     |                  |

(imię, nazwisko i telefon osoby  
sporządzającej sprawozdanie)

(miejsowość, data)

(pieczęć imienna i podpis osoby  
działającej w imieniu sprawozdawcy)

**Dział 2. Struktura terminowa zobowiązań z tytułu wyemitowanych papierów wartościowych oraz zaciągniętych kredytów i pożyczek**  
(stan w dniu 31 XII, wg wartości nominalnej, w zł)

| Wierzyciele  | Ogółem<br>(rub. 2-13) | Grupa I | Grupa II | Grupa III | Grupa IV | Bank centralny | Banki | Pozostałe krajowe instytucje finansowe | Przedsiębiorstwa niefinansowe | Gospodarstwa domowe | Instytucje niekomercyjne działające na rzecz gospodarstw domowych | Podmioty należące do strefy euro | Pozostałe podmioty zagraniczne |
|--|-----------------------|---------|----------|-----------|----------|----------------|-------|--|-------------------------------|---------------------|---|----------------------------------|--------------------------------|
| 0  | 1                     | 2       | 3        | 4         | 5        | 6              | 7     | 8                                      | 9                             | 10                  | 11  | 12                               | 13                             |
| <b>Papiery wartościowe wg terminu zapadalności</b>   |                       |         |          |           |          |                |       |  |                               |                     |   |                                  |                                |
| Pierwotny termin zapadalności w latach ogółem (w. 02+03+04)  | 01                    |         |          |           |          |                |       |  |                               |                     |   |                                  |                                |
| (0-1>  | 02                    |         |          |           |          |                |       |  |                               |                     |   |                                  |                                |
| (1-5>  | 03                    |         |          |           |          |                |       |  |                               |                     |   |                                  |                                |
| powyżej 5  | 04                    |         |          |           |          |                |       |  |                               |                     |   |                                  |                                |
| Pozostały termin zapadalności w latach ogółem (w. 06+07+08)  | 05                    |         |          |           |          |                |       |  |                               |                     |   |                                  |                                |
| (0-1>  | 06                    |         |          |           |          |                |       |  |                               |                     |   |                                  |                                |
| (1-5>  | 07                    |         |          |           |          |                |       |  |                               |                     |   |                                  |                                |
| powyżej 5  | 08                    |         |          |           |          |                |       |  |                               |                     |   |                                  |                                |
| <b>Kredyty i pożyczki wg terminu zapadalności</b>  |                       |         |          |           |          |                |       |  |                               |                     |   |                                  |                                |
| Pierwotny termin zapadalności w latach ogółem (w. 10+11+12)  | 09                    |         |          |           |          |                |       |  |                               |                     |   |                                  |                                |
| (0-1>  | 10                    |         |          |           |          |                |       |  |                               |                     |   |                                  |                                |
| (1-5>  | 11                    |         |          |           |          |                |       |  |                               |                     |   |                                  |                                |
| powyżej 5  | 12                    |         |          |           |          |                |       |  |                               |                     |   |                                  |                                |
| Pozostały termin zapadalności w latach ogółem (w. 14+15+16)  | 13                    |         |          |           |          |                |       |  |                               |                     |   |                                  |                                |
| (0-1>  | 14                    |         |          |           |          |                |       |  |                               |                     |   |                                  |                                |
| (1-5>  | 15                    |         |          |           |          |                |       |  |                               |                     |   |                                  |                                |
| powyżej 5  | 16                    |         |          |           |          |                |       |  |                               |                     |   |                                  |                                |
| Proszę podać szacunkowy czas (w minutach) przeznaczony na przygotowanie danych dla potrzeb wypełnianego formularza |                       | 1       |          |           |          |                |       |  |                               |                     |   | 2                                |                                |
| Proszę podać szacunkowy czas (w minutach) przeznaczony na wypełnienie formularza                                   |                       |         |          |           |          |                |       |  |                               |                     |   |                                  |                                |

(e-mail osoby sporządzającej sprawozdanie – WYPELNIĄĆ WIELKIMI LITERAMI)



**Grupa III** obejmuje jednostki samorządu terytorialnego, samorządowe jednostki budżetowe, samorządowe zakłady budżetowe, gminne, powiatowe lub wojewódzkie fundusze celowe, samodzielne publiczne zakłady opieki zdrowotnej nadzorowane przez jednostki samorządu terytorialnego, samorządowe instytucje kultury oraz samorządowe osoby prawne utworzone na podstawie odrębnych ustaw, w celu wykonywania zadań publicznych, z wyłączeniem banków oraz spółek prawa handlowego.

**Grupa IV** obejmuje Zakład Ubezpieczeń Społecznych i fundusze zarządzane przez Prezesa Zakładu Ubezpieczeń Społecznych, Kasę Rolniczego Ubezpieczenia Społecznego i fundusze zarządzane przez Prezesa Kasy Rolniczego Ubezpieczenia Społecznego oraz Narodowy Fundusz Zdrowia.

**Bank Centralny** – Narodowy Bank Polski.

**Banki** z siedzibą na terytorium Rzeczypospolitej Polskiej (banki państwowe, banki spółdzielcze, banki w formie spółek akcyjnych).

**Pozostałe krajowe instytucje finansowe** obejmują podmioty, których główną działalnością jest pośrednictwo finansowe (przy równoczesnym zaciąganiu zobowiązań na własny rachunek w wyniku przeprowadzania transakcji finansowych), z wyłączeniem banków, oraz jednostki świadczące usługi pomocnicze w stosunku do pośrednictwa finansowego. Do tej grupy podmiotów zalicza się w szczególności fundusze inwestycyjne, towarzystwa funduszy inwestycyjnych, narodowe fundusze inwestycyjne, zakłady ubezpieczeń, towarzystwa emerytalne, fundusze emerytalne, domy maklerskie, mające siedzibę na terytorium Rzeczypospolitej Polskiej.

**Przedsiębiorstwa niefinansowe** obejmują podmioty, których główną działalnością jest produkcja i obrót dobrami lub świadczenie usług niefinansowych, w szczególności przedsiębiorstwa państwowe, spółki, spółdzielnie, oddziały przedsiębiorców zagranicznych, osoby fizyczne prowadzące działalność gospodarczą na własny rachunek zatrudniające powyżej 9 osób (bez względu na wymiar etatu) na koniec danego okresu sprawozdawczego, grupy producenckie, niepubliczne szkoły wyższe, niepubliczne zakłady opieki zdrowotnej, agencje (z wyjątkiem agencji państwowych, w tym wykonawczych). Dopuszcza się dokonywanie szacunków w przypadku braku wyczerpujących informacji na temat przynależności kontrahenta do danej grupy wierzycieli.

**Gospodarstwa domowe** obejmują osoby lub grupy osób będące konsumentami lub producentami rynkowymi wyrobów i usług. Do tego sektora zaliczane są osoby fizyczne, w tym osoby fizyczne prowadzące działalność gospodarczą na własny rachunek zatrudniające do 9 osób włącznie (bez względu na wymiar etatu) na koniec danego okresu

sprawozdawczego oraz rolnicy indywidualni, niepubliczne zakłady opieki zdrowotnej oraz szkoły niepubliczne prowadzone przez osoby fizyczne, o ile zatrudniają do 9 osób włącznie (bez względu na wymiar etatu) na koniec danego okresu sprawozdawczego. Rubryka ta obejmuje również zobowiązania wobec osób fizycznych zatrudnionych w jednostce sporządzającej sprawozdanie. Dopuszcza się dokonywanie szacunków w przypadku braku wyczerpujących informacji na temat przynależności do danej grupy wierzycieli.

**Instytucje niekomercyjne działające na rzecz gospodarstw domowych** są to odrębne jednostki organizacyjne, działające na rzecz gospodarstw domowych i będące prywatnymi pozostałymi producentami nierynkowymi. Sektor ten obejmuje związki zawodowe, fundacje, stowarzyszenia, partie polityczne, kościoły lub związki wyznaniowe mające uregulowane stosunki z Rzeczypospolitą Polską, kluby: społeczne, kultury, rekreacyjne i sportowe, instytucje dobroczynne i inne organizacje społeczne oraz zawodowe finansowane z dobrowolnych wpłat pieniężnych lub w naturze od innych jednostek instytucjonalnych.

**Podmioty należące do strefy euro** to nierezydenci mający siedzibę lub miejsce zamieszkania w państwie członkowskim Unii Europejskiej, w którym obowiązującym środkiem płatniczym jest euro.

**Pozostałe podmioty zagraniczne** to nierezydenci mający miejsce zamieszkania za granicą oraz osoby prawne mające siedzibę za granicą w innym państwie niż w państwie członkowskim Unii Europejskiej strefy euro.

#### **Powiązania i zależności**

Zobowiązania z tytułu wyemitowanych papierów wartościowych oraz zaciągniętych kredytów i pożyczek powinny odpowiadać wartościom wykazanym w sprawozdaniu RF-02 za IV kwartał analogicznego roku:

dział 1 wiersz 2 rubryka 1 załącznika do RF-02 = dział 1 wiersz 02 rubryka 1 sprawozdania RF-02,

dział 1 wiersz 3 rubryka 1 załącznika do RF-02 = dział 1 wiersz 05 rubryka 1 sprawozdania RF-02.

Zobowiązania z tytułu wyemitowanych papierów wartościowych według struktury walutowej powinny być równe sumie zobowiązań z tytułu wyemitowanych papierów wartościowych według terminu zapadalności:

dział 1 wiersz 2 rubryka 1 = dział 2 wiersz 01 rubryka 1 = dział 2 wiersz 05 rubryka 1.

Zobowiązania z tytułu kredytów i pożyczek według struktury walutowej powinny być równe sumie zobowiązań z tytułu kredytów i pożyczek według terminu zapadalności:

dział 1 wiersz 3 rubryka 1 = dział 2 wiersz 09 rubryka 1 = dział 2 wiersz 13 rubryka 1.



nr str. 2

|   |    |   |  |                              |    |   |
|---|----|---|--|------------------------------|----|---|
| <b>1. Ogólna powierzchnia gruntów w gospodarstwie w czerwcu br.</b> | ha | a |  | <b>2. w tym użytki rolne</b> | ha | a |
|---|----|---|--|------------------------------|----|---|

|   |  |
|---|--|
| <b>3. W porównaniu z czerwcem ubiegłego roku powierzchnia użytków rolnych w gospodarstwie<sup>a)</sup>:</b><br><input type="checkbox"/> 1 zwiększyła się <input type="checkbox"/> 3 pozostała bez zmian<br><input type="checkbox"/> 2 zmniejszyła się | <b>4. Gospodarstwo zostało zlikwidowane (wstawić krzyżyk)</b><br><input type="checkbox"/> → Koniec wywiadu |
|---|--|

<sup>a)</sup> Wpisać znak X, oznaczając właściwą odpowiedź w badaniu czerwcowym.

### Dział 1. A. OWCE

| Wyszczególnienie  |                            |                |                                 | Badanie  |          |  |  |
|---|----------------------------|----------------|---------------------------------|----------|----------|--|--|
|   |                            |                |                                 | czerwiec | grudzień |  |  |
| 0   |                            |                |                                 | 1        | 2        |  |  |
| Pogłowie owiec w dniu 1 grudnia 2012 r. (rubryka 1);<br>1 czerwca 2013 r. (rubryka 2)   | szt.                       | 01             |                                 |          |          |  |  |
| Urodzenia jagniąt w okresie badanym   | szt.                       | 02             |                                 |          |          |  |  |
| Padnięcia owiec w okresie badanym   | szt.                       | 03             |                                 |          |          |  |  |
| Sprzedaż owiec na rzeź do wyspecjalizowanych jednostek skupu oraz agentom, pośrednikom  | szt.                       | 04             |                                 |          |          |  |  |
|   | kg <sup>a)</sup>           | 05             |                                 |          |          |  |  |
| w tym jagniąt   | szt.                       | 06             |                                 |          |          |  |  |
|   | kg <sup>a)</sup>           | 07             |                                 |          |          |  |  |
| Ubój owiec w rzeźni na zlecenie rolnika   | szt.                       | 08             |                                 |          |          |  |  |
|   | kg <sup>a)</sup>           | 09             |                                 |          |          |  |  |
| w tym jagniąt   | szt.                       | 10             |                                 |          |          |  |  |
|   | kg <sup>a)</sup>           | 11             |                                 |          |          |  |  |
| Ubój owiec w gospodarstwie rolnym <sup>b)</sup>   | szt.                       | 12             |                                 |          |          |  |  |
|   | kg <sup>a)</sup>           | 13             |                                 |          |          |  |  |
| w tym jagniąt   | szt.                       | 14             |                                 |          |          |  |  |
|   | kg <sup>a)</sup>           | 15             |                                 |          |          |  |  |
| Sprzedaż owiec do dalszego chowu  | szt.                       | 16             |                                 |          |          |  |  |
| Przeciętny roczny uzysk wełny od 1 owcy   | kg <sup>c)</sup>           | 17             | <del>                    </del> |          |          |  |  |
| Pogłowie owiec<br>1 czerwca 2013 r.<br>(rubryka 1);<br>1 grudnia 2013 r.<br>(rubryka 2) | owce ogółem (wiersz 19+23) |                | 18                              |          |          |  |  |
|   | z tego                     | na chów razem  |                                 | 19       |          |  |  |
|   |                            | w tym maciorki |                                 | 20       |          |  |  |
|   |                            | z tego         | użytkowane w kierunku mlecznym  |          | 21       |  |  |
|   |                            |                | użytkowane w innych kierunkach  |          | 22       |  |  |
|   |                            | na rzeź razem  |                                 | 23       |          |  |  |
| w tym jagnięta  |                            | 24             |                                 |          |          |  |  |

<sup>a)</sup> Podać wagę żywą (przed ubojem) w pełnych kilogramach. <sup>b)</sup> Łącznie z ubojami z konieczności, gdy chociaż część mięsa z ubitej sztuki przeznaczono do spożycia. W przypadku gdy całe mięso ze sztuki ubitej z konieczności uznano za niezdatne do spożycia, należy sztukę tę ująć łącznie ze zwierzętami padłymi.

<sup>c)</sup> Podać z jednym znakiem po przecinku.

**Dział 1. B. Mleczność owiec i zagospodarowanie mleka owczego**

| Wyszczególnienie  |      |   | Badanie  |          |
|---|------|---|----------|----------|
|   |      |   | czerwiec | grudzień |
| 0   |      |   | 1        | 2        |
| Liczba maciorek dojonych w dniu poprzedzającym badanie  | szt. | 01  |          |          |
| Udój mleka (średni dzienny w dniu poprzedzającym badanie) <sup>a)</sup>                       | 1    | 02  |          |          |
| Ilość mleka odstawiona do skupu (średnia dzienna w dniu poprzedzającym badanie) <sup>a)</sup> |      | 03  |          |          |
| Zagospodarowanie mleka pozostałego w gospodarstwie <sup>b)</sup> (wiersze 04+05+06+07=100 %)  | %    | spasanie                                  | 04       |          |
|   |      | spożycie w gospodarstwie domowym rolnika  | 05       |          |
|   |      | sprzedaż bezpośrednia                     | 06       |          |
|   |      | przerób w gospodarstwie domowym           | 07       |          |
|   |      | w tym na sprzedaż bezpośrednią przetworów | 08       |          |

<sup>a)</sup> Podać w pełnych litrach. <sup>b)</sup> Zapis bez miejsca po przecinku.

**Dział 2. DRÓB****A. Liczba drobiu<sup>a)</sup>, nieśność kur, zagospodarowanie jaj kurzych**

| Wyszczególnienie   |                              |  | Badanie  |          |
|--|------------------------------|--|----------|----------|
|  |                              |  | czerwiec | grudzień |
| 0  |                              |  | 1        | 2        |
| Liczba drobiu w sztukach. Stan w dniu 1 czerwca 2013 r. (rubryka 1); 1 grudnia 2013 r. (rubryka 2) | kury i koguty razem          |  | 01       |          |
|  | w tym                        | nioski do produkcji jaj konsumpcyjnych             | 02       |          |
|  |                              | nioski do produkcji jaj wylęgowych                 | 03       |          |
|  |                              | brojlery   | 04       |          |
|  |                              | gęsi   | 05       |          |
|  | w tym brojlery               |  | 06       |          |
|  | indyki                       |  | 07       |          |
|  | w tym                        | indyczki do produkcji jaj wylęgowych               | 08       |          |
|  |                              | brojlery   | 09       |          |
|  | kaczki                       |  | 10       |          |
|  | w tym brojlery               |  | 11       |          |
|  | drób pozostały <sup>b)</sup> |  | 12       |          |
|  | w tym strusie                |  | 13       |          |
| Łączna liczba jaj kurzych zebranych w ostatnich 3 dniach przed terminem badania                    |                              | szt.   | 14       |          |
| w tym jaj kurzych konsumpcyjnych   |                              |  | 15       |          |
| Zagospodarowanie zebranych jaj (wiersze 16+18+20=100 %)  | %                            | sprzedaż jaj do wyspecjalizowanych jednostek skupu | 16       |          |
|  |                              | w tym jaj kurzych konsumpcyjnych                   | 17       |          |
|  |                              | sprzedaż bezpośrednia                              | 18       |          |
|  |                              | w tym jaj kurzych konsumpcyjnych                   | 19       |          |
|  |                              | spożycie jaj w gospodarstwie domowym rolnika       | 20       |          |

<sup>a)</sup> Należy wykazać liczbę drobiu w wieku powyżej 2 tygodni. <sup>b)</sup> Patrz objaśnienia pkt 11.



**Dział 2. DRÓB (cd.)**  
**B. Ubój drobiu w gospodarstwie**

| Wyszczególnienie      |                  |    | Badanie  |          |
|-----------------------|------------------|----|----------|----------|
|                       |                  |    | czerwiec | grudzień |
| 0                     |                  |    | 1        | 2        |
| Kury i koguty dorosłe | szt.             | 01 |          |          |
|                       | kg <sup>a)</sup> | 02 |          |          |
| Kurczęta (brojlery)   | szt.             | 03 |          |          |
|                       | kg <sup>a)</sup> | 04 |          |          |
| Gęsi                  | szt.             | 05 |          |          |
|                       | kg <sup>a)</sup> | 06 |          |          |
| Indyki                | szt.             | 07 |          |          |
|                       | kg <sup>a)</sup> | 08 |          |          |
| Kaczki                | szt.             | 09 |          |          |
|                       | kg <sup>a)</sup> | 10 |          |          |
| Drób pozostały        | szt.             | 11 |          |          |
|                       | kg <sup>a)</sup> | 12 |          |          |

<sup>a)</sup> Podać wagę żywą przed ubojem.

**Dział 3. BYDŁO**

| Wyszczególnienie   |                             |                                 | Badanie  |          |  |
|--|-----------------------------|---------------------------------|----------|----------|--|
|  |                             |                                 | czerwiec | grudzień |  |
| 0  |                             |                                 | 1        | 2        |  |
| A. Pogłowie bydła ogółem 1 grudnia 2012 r. (rubryka 1);<br>1 czerwca 2013 r. (rubryka 2) |                             |                                 |          |          |  |
| B. Przychody<br>w badanym<br>okresie   | z urodzenia w gospodarstwie |                                 | szt.     | 02       |  |
|  | z zakupu i innych źródeł    |                                 | szt.     | 03       |  |
| C. Rozchody<br>w badanym<br>okresie  | padnięcia                   | cieląt <sup>a)</sup>            | szt.     | 04       |  |
|  |                             | bydła pozostałego <sup>b)</sup> | szt.     | 05       |  |

<sup>a)</sup> W wieku poniżej 1 roku. <sup>b)</sup> Krów, jałówek, byczków, buhajów i innych łącznie.

## Dział 3. BYDŁO (cd.)

| Wyszczególnienie                    |   |   |                            |                  | Badanie               |          |            |    |  |
|-------------------------------------|---|---|----------------------------|------------------|-----------------------|----------|------------|----|--|
|                                     |   |   |                            |                  | czerwiec              | grudzień |            |    |  |
| 0                                   |   |   |                            |                  | 1                     | 2        |            |    |  |
| C. Rozchody<br>w badanym<br>okresie | ubój w gospodarstwie <sup>c)</sup>  | cieląt <sup>a)</sup>  |                            | szt.             | 06                    |          |            |    |  |
|                                     |   |   |                            | kg <sup>d)</sup> | 07                    |          |            |    |  |
|                                     |   | bydła pozostałego   | jałówek                    |                  | szt.                  | 08       |            |    |  |
|                                     |   |   |                            |                  | kg <sup>d)</sup>      | 09       |            |    |  |
|                                     |   |   | krów                       |                  | szt.                  | 10       |            |    |  |
|                                     |   |   |                            |                  | kg <sup>d)</sup>      | 11       |            |    |  |
|                                     |   |   | buhajów, byczków           |                  | szt.                  | 12       |            |    |  |
|                                     |   |   |                            |                  | kg <sup>d)</sup>      | 13       |            |    |  |
|                                     |   | wołów, opasów (kastraty)  |                            | szt.             | 14                    |          |            |    |  |
|                                     |   |   |                            | kg <sup>d)</sup> | 15                    |          |            |    |  |
|                                     |   | sprzedaż na rzeź do wyspecjalizowanych jednostek skupu i przetwórstwa oraz agentom, pośrednikom | cieląt <sup>a)</sup>       |                  | szt.                  | 16       |            |    |  |
|                                     |   |   |                            |                  | kg <sup>d)</sup>      | 17       |            |    |  |
|                                     | bydła pozostałego <sup>b)</sup>   |   | szt.                       | 18               |                       |          |            |    |  |
|                                     |   |   | kg <sup>d)</sup>           | 19               |                       |          |            |    |  |
|                                     | ubój bydła w rzeźni na zlecenie rolnika   | cieląt <sup>a)</sup>  |                            | szt.             | 20                    |          |            |    |  |
|                                     |   |   |                            | kg <sup>d)</sup> | 21                    |          |            |    |  |
|                                     |   | bydła pozostałego <sup>b)</sup>   |                            | szt.             | 22                    |          |            |    |  |
|                                     |   |   |                            | kg <sup>d)</sup> | 23                    |          |            |    |  |
|                                     | sprzedaż do dalszego chowu  |   |                            |                  | szt.                  | 24       |            |    |  |
|                                     | D. Pogłowie<br>bydła<br>1 czerwca<br>2013 r.<br>(rubryka 1);<br>1 grudnia<br>2013 r.<br>(rubryka 2) | bydło ogółem (wiersze 26+27+28+31+32+34+36+38)  |                            |                  |                       | 25       |            |    |  |
|                                     |   | cielęta<br>w wieku<br>poniżej 1 roku  | przeznaczone na rzeź       |                  | byczki                |          | w sztukach | 26 |  |
|                                     |   |   |                            |                  | jałówki               |          |            | 27 |  |
|                                     |   |   | przeznaczone na chów       |                  | razem (wiersze 28+29) |          |            | 28 |  |
|                                     |   |   |                            |                  | z tego                | byczki   |            | 29 |  |
| jałówki                             |   |   | 30                         |                  |                       |          |            |    |  |
| młode bydło<br>w wieku<br>1-2 lat   |   |   | byczki                     |                  |                       |          |            | 31 |  |
|                                     |   | jałówki   | razem                      |                  |                       |          | 32         |    |  |
|                                     |   |   | w tym przeznaczone na rzeź |                  |                       |          | 33         |    |  |

<sup>a)</sup> W wieku poniżej 1 roku. <sup>b)</sup> Krów, jałówek, byczków, buhajów i innych łącznie. <sup>c)</sup> Łącznie z ubojami z konieczności, gdy chociaż część mięsa z ubitej sztuki przeznaczono do spożycia. <sup>d)</sup> Podać wagę żywą (przed ubojem) w pełnych kilogramach.

**Dział 3. BYDŁO (dokończenie)**

| Wyszczególnienie   |                                       |                              |                            |            | Badanie       |          |    |  |
|--|---------------------------------------|------------------------------|----------------------------|------------|---------------|----------|----|--|
|  |                                       |                              |                            |            | czerwiec      | grudzień |    |  |
| 0  |                                       |                              |                            |            | 1             | 2        |    |  |
| D. Pogłowie bydła<br>1 czerwca<br>2013 r.<br>(rubryka 1);<br>1 grudnia<br>2013 r.<br>(rubryka 2) | bydło<br>w wieku<br>2 lat<br>i więcej | buhaje, wolce, opasy (samce) |                            | w sztukach | 34            |          |    |  |
|  |                                       | w tym buhaje rozplodowe      |                            |            | 35            |          |    |  |
|  |                                       | jałówki                      | razem                      |            | 36            |          |    |  |
|  |                                       |                              | w tym przeznaczone na rzeź |            | 37            |          |    |  |
|  |                                       | krowy                        | razem                      |            | 38            |          |    |  |
|  |                                       |                              | z tego                     |            | krowy mleczne |          | 39 |  |
|  |                                       |                              |                            |            | krowy mamki   |          | 40 |  |
|  |                                       |                              |                            |            |               |          |    |  |

**Dział 4. MLECZNOŚĆ KRÓW I ZAGOSPODAROWANIE MLEKA**

| Wyszczególnienie   |  |  |                  | Badanie  |          |  |
|--|--|--|------------------|----------|----------|--|
|  |  |  |                  | czerwiec | grudzień |  |
| 0  |  |  |                  | 1        | 2        |  |
| Liczba krów dojonych w dniu poprzedzającym badanie <sup>a)</sup>                                 |  |  | szt.             | 01       |          |  |
| Ogółem udój mleka  |  |  |                  | 1        | 02       |  |
| Ilość mleka odstawiona do punktu skupu (mleczarni, zlewni)                                       |  | średni dzienny z ostatnich 3 dni (lub w dniu poprzedzającym badanie) <sup>b)</sup> |                  | 1        | 03       |  |
| Zagospodarowanie pozostałego mleka <sup>c)</sup><br>(wiersze<br>04+05+06+07+<br>+09+11+13=100 %) | spasanie   |  | w procentach (%) | 04       |          |  |
|  | spożycie bezpośrednio w gospodarstwie                              |  |                  | 05       |          |  |
|  | sprzedaż międzysąsiedzka lub na targowiskach                       |  |                  | 06       |          |  |
|  | przerób<br>w gospodarstwie<br>(spożycie własne,<br>sprzedaż)<br>na | masło  |                  | 07       |          |  |
|  |  | w tym na sprzedaż  |                  | 08       |          |  |
|  |  | śmietaną   |                  | 09       |          |  |
|  |  | w tym na sprzedaż  |                  | 10       |          |  |
|  |  | sery twarogowe   |                  | 11       |          |  |
|  |  | w tym na sprzedaż  |                  | 12       |          |  |
|  |  | sery podpuszczkowe i inne  |                  | 13       |          |  |
| w tym na sprzedaż  |  | 14   |                  |          |          |  |

<sup>a)</sup> Bez krów, które aktualnie znajdują się w fazie zasuszania lub też nie były dojone z innych powodów. <sup>b)</sup> Podać w pełnych litrach. <sup>c)</sup> Zapis bez miejsca po przecinku.

|                        |                                   |  |
|------------------------|-----------------------------------|--|
| Badanie przeprowadzono | Czas trwania wywiadu (w minutach) | Podpis osoby przeprowadzającej badanie |
|------------------------|-----------------------------------|--|

|                       |  |  |
|-----------------------|--|--|
| ..... czerwca 2013 r. |  |  |
| ..... grudnia 2013 r. |  |  |

### Objaśnienia do formularza R-KSRA

1. Badaniem należy objąć zwierzęta stanowiące własność użytkownika gospodarstwa lub członków jego gospodarstwa domowego, jak również zwierzęta przetrzymywane czasowo lub stale w gospodarstwie, tj. przyjęte na chów, opas itp. Badaniu podlegają zwierzęta gospodarskie znajdujące się w gospodarstwie oraz zwierzęta wysłane na redyki, wypas i do bacówek.

2. Stany zwierząt w końcu okresu sprawozdawczego (wiersze 18–24 działu 1 pkt A „Owce”; wiersze 01–13 działu 2 pkt A „Drób” oraz wiersze 25–40 działu 3 pkt D „Bydło”) oznaczają:

- w badaniu czerwcowym – stan pogłowia w dniu 1 czerwca,
- w badaniu grudniowym – stan pogłowia w dniu 1 grudnia.

#### UWAGA:

**W dziale 1. A. „Owce” – wiersz 01 rubryka 2 (badanie grudniowe) = wiersz 18 rubryka 1 (badanie czerwcowe) oraz w dziale 3. „Bydło” – wiersz 01 rubryka 2 pkt A (badanie grudniowe) = wiersz 25 rubryka 1 pkt D (badanie czerwcowe).**

Produkcja zwierzęca (wiersze 02–16 pkt A działu 1; wiersze 01–12 pkt B działu 2; wiersze 02–24 działu 3); w okresie sprawozdawczym oznacza:

- w badaniu czerwcowym uzyskaną produkcję w okresie od 1 grudnia 2012 r. do 31 maja 2013 r.,
- w badaniu grudniowym uzyskaną produkcję od 1 czerwca 2013 r. do 30 listopada 2013 r.

3. W dziale 1 pkt A „Owce”, w wierszu 02 oraz w dziale 3 – „Bydło” w wierszu 02 należy podać liczbę jagniąt i cieląt, które urodziły się żywe w okresie sprawozdawczym, niezależnie od tego, czy znajdują się jeszcze w gospodarstwie, czy nie.

4. W dziale 1 pkt A „Owce”, w wierszu 03 oraz w dziale 3 – „Bydło” w wierszach 04 i 05 należy podać liczbę owiec, cieląt i bydła pozostałego, które padły w okresie sprawozdawczym, bez względu na to, czy zwierzęta te były urodzone w badanym gospodarstwie, czy też przybyły do gospodarstwa z zakupu lub innego tytułu.

5. W dziale 1 pkt A „Owce”, w wierszach od 04 do 15 należy podać liczbę i wagę żywą owiec, w tym jagniąt, **sprzedanych na rzeź** do zakładów przetwórstwa mięsnego oraz agentom i pośrednikom, ubitych w rzeźniach (ubojniach) na zlecenie rolnika oraz ubitych bezpośrednio w gospodarstwie rolnika.

6. W dziale 1 pkt A „Owce”, w wierszu 17, w rubryce 2 należy wpisać przeciętny uzysk wełny (łącznie ze strzyży wiosennej i jesiennej) w danym roku od 1 owcy według średniorocznego stanu. Sposób wyliczenia podano poniżej:

$$\text{średni stan owiec} = \text{rubr. 1 w. 01} + \text{rubr. 1 w. 18} + \text{rubr. 2 w. 18}$$

3

$$\text{przeciętny roczny uzysk wełny od 1 owcy} = \frac{\text{uzysk wełny niepranej od wszystkich owiec w całym roku}}{\text{średni stan owiec}}$$

7. W dziale 1 pkt A „Owce”, w wierszu 20 należy wpisać pogłowie maciorek owczych, tj. samic, które miały już potomstwo, oraz samic pokrytych po raz pierwszy, które jeszcze nie rodziły.

8. W dziale 1 pkt A „Owce”, w wierszu 21 należy wpisać pogłowie owiec, które ze względu na rasę lub odmianę lub szczególne właściwości utrzymywane są wyłącznie lub głównie do produkcji mleka przeznaczonego do konsumpcji lub przetwórstwa na produkty mleczne.

9. W dziale 1 pkt A „Owce”, w wierszu 22 należy wpisać pogłowie maciorek owczych użytkowanych w innych kierunkach niż kierunek mleczny, tj. mięsny (do produkcji jagniąt rzeźnych), wełnisty, kozuchowy, futrzarski.

10. W dziale 1 pkt B „Mleczność owiec i zagospodarowanie mleka owczego” – w wierszu 01 należy podać liczbę wszystkich maciorek dojonych w dniu poprzedzającym badanie; w wierszu 02 – średni dzienny udój mleka od wszystkich maciorek dojonych (w litrach); w wierszu 03 – średnią dzienną ilość mleka owczego surowego odstawionego do skupu (w litrach). W wierszach 04–08 należy podać, w ujęciu procentowym, kierunki zagospodarowania mleka owczego pozostałego w gospodarstwie (tj. na spasanie – wiersz 04; spożycie w gospodarstwie domowym – wiersz 05; sprzedaż na targowiskach i sprzedaż międzysąsiedzka – wiersz 06; przerób w gospodarstwie rolnym – wiersz 07, w tym na sprzedaż bezpośrednią na targowiskach, bazarach, sąsiadom wytworzonych w gospodarstwie rolnym przetworów – wiersz 08). **Suma zapisów w wierszach 04+05+06+07 powinna równać się 100 %.**

11. W dziale 2 „Drób”, w pkt A, w wierszu 12 należy wykazać pogłowie innych, niewymienionych wcześniej gatunków drobiu w wieku powyżej 2 tygodni, a utrzymywanych w gospodarstwie głównie dla pozyskania mięsa, np. strusie, perliczki, przepiórki, gołębie, pawie, łabędzie i inne. Nie należy podawać informacji dotyczących plectwa łownego (np. kuropatwy, bażanty), które jest odchowywane w gospodarstwie rolnym na potrzeby łowiectwa.

**Wszystkie informacje o pogłowie drobiu dotyczą drobiu w wieku powyżej 2 tygodni.**

**W przypadku gdy na koniec okresu sprawozdawczego (tj. w dniu 1 czerwca lub 1 grudnia) na fermie wielkotowarowej (np. chów niosek na jaja konsumpcyjne, tucz brojlerów) trwa przerwa technologiczna w produkcji i nie przekracza ona 8 tygodni od zakończenia ostatniego cyklu produkcyjnego, należy podać stan pogłowia drobiu z ostatniego cyklu, tj. przed odstawą ptactwa do uboju.**

12. W dziale 2 „Drób”, w pkt A, w wierszu 14 należy uwzględnić łącznie jaja kurze konsumpcyjne i wylęgowe.

13. W dziale 2, w pkt A, w wierszach 16–20 należy podać kierunki zagospodarowania (w ujęciu procentowym) uzyskanych jaj, przyjmując całkowity uzysk jaj za 100%. W wierszu 16 należy podać, jaki procent ogółu uzyskanych jaj od niosek kurzych rolnik sprzedał do wyspecjalizowanych jednostek skupu i przetwórstwa; w wierszu 18 – jaki procent uzyskanych jaj rolnik skierował do sprzedaży bezpośredniej (np. na bazarach, targowiskach, na sprzedaż i wymianę międzysąsiedzką, bezpośrednio do sieci detalicznej); w wierszu 20 – jaki procent uzyskanych jaj kurzych rolnik przeznaczył na spożycie we własnym gospodarstwie domowym (**suma zapisów w ujęciu procentowym w wierszach 16+18+20=100 %**).

14. W dziale 2, w pkt B w wierszach 01–12 należy wykazać liczbę i wagę żywą drobiu (wg gatunków) ubitego w gospodarstwie rolnym w okresie sprawozdawczym.

15. W dziale 3 – „Bydło”, w części C „Rozchody w badanym okresie” należy:


- w wierszach 06–15 „ubój w gospodarstwie” podać liczbę sztuk i wagę żywą (przed ubojem) zwierząt ubitych w gospodarstwie rolnym (cieląt, jałówek, krów, buhajów i byczków, wołów i opasów),
- w wierszach 16 i 17 podać liczbę sztuk i wagę cieląt sprzedanych na rzeź do wyspecjalizowanych jednostek skupu oraz agentom i pośrednikom (np. dostarczonych przez rolników do stałych punktów skupu żywca rzeźnego, odebranych bezpośrednio z zagród zorganizowanym transportem przez jednostki skupu i przetwórstwa),
- w wierszach 18 i 19 podać liczbę sztuk i wagę bydła pozostałego (tj. dorosłego) sprzedanego na rzeź do wyspecjalizowanych jednostek skupu oraz agentom i pośrednikom (np. dostarczonych przez rolników do stałych punktów skupu żywca rzeźnego, odebranych bezpośrednio z zagród zorganizowanym transportem przez jednostki skupu i przetwórstwa),
- w wierszach 20 i 21 podać liczbę i wagę żywą cieląt ubitych w rzeźni lub ubojni na zlecenie rolnika,

- w wierszach 22 i 23 podać liczbę i wagę żywą bydła pozostałego (tj. dorosłego) ubitego w rzeźni lub ubojni na zlecenie rolnika,
- w wierszu 24 podać liczbę sztuk bydła ogółem sprzedanego w obrotach międzysąsiedzkich i na targowiskach innym rolnikom z p rzeznaczeniem do dalszego chowu, np. cieląt, jałówek, krów.

Zapisy w wierszach 04, 06, 07, 16, 17, 20 i 21 dotyczą cieląt w wieku poniżej 1 roku, tj. zwierząt młodych posiadających jeszcze uzębienie mleczne; w wierszach 08, 09 – jałówek, tj. samic bydła w wieku powyżej 1 roku, które nie miały jeszcze potomstwa; w wierszach 10 i 11 – krów, tj. samic, które miały już potomstwo; w wierszach 12 i 13 – samców bydła w wieku powyżej 1 roku **niekastrowanych**; w wierszach 14 i 15 – samców bydła w wieku powyżej 1 roku **kastrowanych (wołów)**; w wierszach 05, 18, 19, 22 i 23 – bydła pozostałego dorosłego w wieku powyżej 1 roku, tj. łącznie jałówek, krów, buhajów i wołów.

16. W dziale 3 „Bydło” – w części D, w wierszu 34 należy wpisać pogłowie samców w wieku 2 lat i więcej (kastrowanych i niekastrowanych), a w wierszu 35 wydzielić pogłowie buhajów rozplodowych przeznaczonych do reprodukcji. W wierszu 39 należy wpisać pogłowie krów, które ze względu na rasę lub odmianę, lub szczególnie właściwości utrzymywane są wyłącznie lub głównie do produkcji mleka przeznaczonego do konsumpcji lub przetwórstwa na produkty mleczne. W wierszach tych należy również uwzględniać te krowy mleczne, które zostały wybrakowane z chowu i przeznaczono je na rzeź, ale pozostają jeszcze w stadzie na tzw. dotuczu. W wierszu 40 należy wpisać pogłowie krów mamek, tj. krów, które ze względu na rasę lub odmianę (rasy mięsne lub krzyżówki z rasami mięsnymi) lub szczególne właściwości utrzymywane są wyłącznie lub głównie dla produkcji cieląt. Mleko krów mamek wykorzystywane jest do odchovu cieląt lub przeznaczane na paszę dla innych zwierząt. Uwzględnić tu należy również krowy mamki wybrakowane z chowu, przeznaczone na rzeź, które pozostają jeszcze w stadzie na tzw. dotuczu.

17. W dziale 4 „Mleczność krów i zagospodarowanie mleka”, w wierszach od 04 do 14 należy podać, w ujęciu procentowym, kierunki zagospodarowania mleka pozostałego w gospodarstwie, np. w przypadku, gdy połowa ilości mleka pozostałego w gospodarstwie przeznaczona jest na spisanie, a reszta na przerób na sery twarogowe, które przeznaczone zostaną w całości na sprzedaż targowiskową, to w wierszu 04 należy wpisać 50, w wierszu 11 wpisać 50 oraz w wierszu 12 wpisać 50. **Suma zapisów w wierszach 04+05+06+07+09+11+13 powinna równać się 100 %.**

|   |
|---|
|  <b>GLÓWNY URZĄD STATYSTYCZNY</b> al. Niepodległości 208, 00-925 Warszawa <span style="float: right;">www.stat.gov.pl</span> |
| <b>R-KSRB</b>   |
| <b>Badanie pogłowia świń oraz produkcji żywca wieprzowego</b>   |
| Pogłowia świń według stanu w dniu 30 listopada w 2013 r.<br>Produkcja żywca wieprzowego w okresie sprawozdawczym*   |
| Ankieter statystyczny w miejscu zamieszkania użytkownika gospodarstwa wylosowanego do badania<br>Termin przekazania: do 16 grudnia 2013 r.  |

\* Patrz objaśnienia punkt 2.

**Obowiązek przekazywania danych statystycznych wynika z art. 30 pkt 3 ustawy z dnia 29 czerwca 1995 r. o statystyce publicznej (Dz. U. z 2012 r. poz. 591, z późn. zm.) oraz rozporządzenia Rady Ministrów z dnia 9 listopada 2012 r. w sprawie programu badań statystycznych statystyki publicznej na rok 2013 (Dz. U. poz. 1391, z późn. zm.).**

Numer gospodarstwa rolnego w operacje do badań rolniczych (OdBR)

|  |  |  |  |  |  |  |  |  |  |  |  |  |  |  |  |  |  |  |  |
|--|--|--|--|--|--|--|--|--|--|--|--|--|--|--|--|--|--|--|--|
|  |  |  |  |  |  |  |  |  |  |  |  |  |  |  |  |  |  |  |  |
|--|--|--|--|--|--|--|--|--|--|--|--|--|--|--|--|--|--|--|--|

#### A. DANE UŻYTKOWNIKA GOSPODARSTWA ROLNEGO

|                      |
|----------------------|
| Imię pierwsze: ..... |
| Imię drugie: .....   |
| Nazwisko: .....      |

Numer ewidencyjny PESEL:

|  |  |  |  |  |  |  |  |  |  |  |  |  |  |  |  |  |  |  |  |
|--|--|--|--|--|--|--|--|--|--|--|--|--|--|--|--|--|--|--|--|
|  |  |  |  |  |  |  |  |  |  |  |  |  |  |  |  |  |  |  |  |
|--|--|--|--|--|--|--|--|--|--|--|--|--|--|--|--|--|--|--|--|

Nazwa gospodarstwa: .....

Numer identyfikacyjny - REGON użytkownika  
(wpisywać od pierwszej kratki z lewej strony)

|  |  |  |  |  |  |  |  |  |  |  |  |  |  |  |  |  |  |  |  |
|--|--|--|--|--|--|--|--|--|--|--|--|--|--|--|--|--|--|--|--|
|  |  |  |  |  |  |  |  |  |  |  |  |  |  |  |  |  |  |  |  |
|--|--|--|--|--|--|--|--|--|--|--|--|--|--|--|--|--|--|--|--|

#### B. DANE ADRESOWE SIEDZIBY UŻYTKOWNIKA GOSPODARSTWA ROLNEGO

|                                 |
|---------------------------------|
| Województwo: .....              |
| Powiat: .....                   |
| Gmina: .....                    |
| Miejscowość: .....              |
| Ulica: .....                    |
| Nr posesji: .....               |
| Nr lokalu: .....                |
| Telefon: .....                  |
| Adres e-mail użytkownika: ..... |

**C. DANE ADRESOWE SIEDZIBY GOSPODARSTWA ROLNEGO**

|                    |
|--------------------|
| Województwo: ..... |
| Powiat: .....      |
| Gmina: .....       |
| Miejscowość: ..... |
| Ulica: .....       |
| Nr posesji: .....  |
| Nr lokalu: .....   |
| Telefon: .....     |

|   |  |
|---|--|
| 1. Ogólna powierzchnia gruntów w gospodarstwie w czerwcu br. <sup>a)</sup> <input type="text"/> ha <input type="text"/> a | 2. w tym użytki rolne <sup>a)</sup> <input type="text"/> ha <input type="text"/> a |
|---|--|

<sup>a)</sup> Wypełnić w badaniu sierpniowym.

|   |   |                  |
|---|---|------------------|
| <b>3. W porównaniu z czerwcem ubiegłego roku powierzchnia użytków rolnych w gospodarstwie<sup>a)</sup>:</b><br><input type="checkbox"/> 1 zwiększyła się <input type="checkbox"/> 3 pozostała bez zmian<br><input type="checkbox"/> 2 zmniejszyła się | <b>4. Gospodarstwo zostało zlikwidowane (wstawić krzyżyk)</b><br><input type="checkbox"/> | → Koniec wywiadu |
|---|---|------------------|

<sup>a)</sup> Wpisać znak X, oznaczając właściwą odpowiedź w badaniu sierpniowym.

|  |  |
|--|--|
| <b>5. Czy gospodarstwo rolne prowadziło chów(hodowlę) świń lub/i uzyskiwało produkcję żywca wieprzowego w okresie sprawozdawczym:</b><br><input type="checkbox"/> 1 tak <input type="checkbox"/> 2 nie | → Gdy zaznaczono punkt 2 – nie, to przejść do działu 2 |
|--|--|

**Dział 1. ŚWINIE**

| Wyszczególnienie   |   |                                | Badanie          |          |          |
|--|---|--------------------------------|------------------|----------|----------|
|  |   |                                | kwiecień         | sierpień | grudzień |
| 0  |   |                                | 1                | 2        | 3        |
| A. Pogłowie świń ogółem 30 listopada 2012 r. (rubryka 1); 31 marca 2013 r. (rubryka 2); 31 lipca 2013 r. (rubryka 3) | szt.                                    | 01                             |                  |          |          |
| B. Przychody w badanym okresie   | z urodzenia w gospodarstwie             | szt.                           | 02               |          |          |
|  | z zakupu i innych źródeł                | szt.                           | 03               |          |          |
| C. Rozchody w badanym okresie  | padnięcia                               | prosięta o wadze do 20 kg      | szt.             | 04       |          |
|  |   | świnie pozostałe <sup>a)</sup> | szt.             | 05       |          |
|  | ubój świń w gospodarstwie <sup>b)</sup> |                                | szt.             | 06       |          |
|  |   |                                | kg <sup>c)</sup> | 07       |          |

<sup>a)</sup> Warchlaków, tuczników i innych. <sup>b)</sup> Łącznie z ubojami z konieczności, gdy chociaż część mięsa z ubitej sztuki przeznaczono do spożycia. <sup>c)</sup> Podać wagę żywą (przed ubojem) w pełnych kilogramach.



## Dział 1. ŚWINIE (dokończenie)

| Wyszczególnienie  |   |                          |                                     | Badanie  |          |          |  |  |
|---|---|--------------------------|-------------------------------------|----------|----------|----------|--|--|
|   |   |                          |                                     | kwiecień | sierpień | grudzień |  |  |
| 0   |   |                          |                                     | 1        | 2        | 3        |  |  |
| C. Rozchody w badanym okresie   | sprzedaż na rzeź do wyspecjalizowanych jednostek skupu i przetwórstwa oraz agentom, pośrednikom | szt.                     | 08                                  |          |          |          |  |  |
|   |   | kg <sup>o)</sup>         | 09                                  |          |          |          |  |  |
|   | ubój świń w rzeźni na zlecenie rolnika  | szt.                     | 10                                  |          |          |          |  |  |
|   |   | kg <sup>o)</sup>         | 11                                  |          |          |          |  |  |
|   | sprzedaż do dalszego chowu  | szt.                     | 12                                  |          |          |          |  |  |
| D. Pogłowie świń 31 marca 2013 r. (rubryka 1); 31 lipca 2013 r. (rubryka 2); 30 listopada 2013 r. (rubryka 3) | świnie ogółem (wiersze 14+15+16+20)   |                          | 13                                  |          |          |          |  |  |
|   | prosięta o wadze do 20 kg   |                          | 14                                  |          |          |          |  |  |
|   | warchlaki o wadze od 20 do 50 kg  |                          | 15                                  |          |          |          |  |  |
|   | świnie na ubój o wadze 50 kg i więcej   | razem                    |                                     | 16       |          |          |  |  |
|   |   | od 50 do 80 kg           |                                     | 17       |          |          |  |  |
|   |   | od 80 do 110 kg          |                                     | 18       |          |          |  |  |
|   |   | 110 kg i więcej          |                                     | 19       |          |          |  |  |
|   |   |                          | w sztukach                          |          |          |          |  |  |
|   | świnie na chów o wadze 50 kg i więcej   | razem                    |                                     | 20       |          |          |  |  |
|   |   | knury i knurki hodowlane |                                     | 21       |          |          |  |  |
|   |   | lochy prośne             | razem                               |          | 22       |          |  |  |
|   |   |                          | w tym prośne po raz pierwszy        |          | 23       |          |  |  |
|   |   | lochy pozostałe          | razem                               |          | 24       |          |  |  |
|   |   |                          | w tym loszki jeszcze nigdy niekryte |          | 25       |          |  |  |

<sup>o)</sup> Podać wagę żywą (przed ubojem) w pełnych kilogramach.

**INFORMACJE DODATKOWE****Dział 2. CENY ZAKUPU/SPRZEDAŻY ORAZ DZIERŻAWY UŻYTKÓW ROLNYCH PRZEZNACZONYCH NA DZIAŁALNOŚĆ ROLNICZĄ W I, III, IV KWARTAŁE****A. Najczęściej występująca cena zakupu/sprzedaży użytków rolnych**

| Wyszczególnienie                                   |   | I kwartał<br>(wypełnić w kwietniu) | III kwartał<br>(wypełnić w sierpniu) | IV kwartał<br>(wypełnić w grudniu) |
|--|---|------------------------------------|--------------------------------------|------------------------------------|
|  |   | w zł za 1 hektar                   |                                      |                                    |
| 0  |   | 1                                  | 2                                    | 3                                  |
| Grunt orny klasy I, II, IIIa                       | 1 |                                    |                                      |                                    |
| Grunt orny klasy IIIb, IV                          | 2 |                                    |                                      |                                    |
| Grunt orny klasy V, VI                             | 3 |                                    |                                      |                                    |
| Łąka dobra (klasy I, II) i średnia (klasy III, IV) | 4 |                                    |                                      |                                    |
| Łąka słaba (klasy V, VI)                           | 5 |                                    |                                      |                                    |

**B. Najczęściej występująca opłata za wydzierżawione użytki rolne**

| Wyszczególnienie                                   |   | I kwartał<br>(wypełnić w kwietniu) | III kwartał<br>(wypełnić w sierpniu) | IV kwartał<br>(wypełnić w grudniu) |
|--|---|------------------------------------|--------------------------------------|------------------------------------|
|  |   | w zł za 1 hektar                   |                                      |                                    |
| 0  |   | 4                                  | 5                                    | 6                                  |
| Grunt orny klasy I, II, IIIa                       | 1 |                                    |                                      |                                    |
| Grunt orny klasy IIIb, IV                          | 2 |                                    |                                      |                                    |
| Grunt orny klasy V, VI                             | 3 |                                    |                                      |                                    |
| Łąka dobra (klasy I, II) i średnia (klasy III, IV) | 4 |                                    |                                      |                                    |
| Łąka słaba (klasy V, VI)                           | 5 |                                    |                                      |                                    |

**Dział 3 . OCENA PRZEZIMOWANIA UPRAW ZBÓŻ, RZEPAKU I RZEPIKU (wypełnić w kwietniu)**

| Wyszczególnienie  |   | Powierzchnia zasiana jesienią w roku ubiegłym |   | Szacunek powierzchni zaoranej i przewidzianej do zaorania w wyniku strat zimowych |   |
|-------------------|---|---|---|---|---|
|                   |   | ha  | a | ha  | a |
| 0                 |   | 1   |   | 2   |   |
| Pszenica          | 1 |   |   |   |   |
| Żyto              | 2 |   |   |   |   |
| Jęczmień          | 3 |   |   |   |   |
| Pszonżyto         | 4 |   |   |   |   |
| Mieszanki zbożowe | 5 |   |   |   |   |
| Rzepak i rzepik   | 6 |   |   |   |   |

**Dział 4. POWIERZCHNIA ZASIANYCH OZIMIN** (wypełnić w grudniu)

| Wyszczególnienie |   | Powierzchnia zasiewów |   | Wyszczególnienie  |   | Powierzchnia zasiewów |   |
|------------------|---|-----------------------|---|-------------------|---|-----------------------|---|
|                  |   | ha                    | a |                   |   | ha                    | a |
| 0                |   | 1                     |   | 0                 |   | 1                     |   |
| Pszenica         | 1 |                       |   | Pszenżyto         | 4 |                       |   |
| Żyto             | 2 |                       |   | Mieszanki zbożowe | 5 |                       |   |
| Jęczmień         | 3 |                       |   | Rzepak i rzepik   | 6 |                       |   |

| Badanie przeprowadzono | Czas trwania wywiadu (w minutach) | Numer ankietera przeprowadzającego badanie | Imię ankietera | Nazwisko ankietera |
|------------------------|-----------------------------------|--|----------------|--------------------|
| ..... kwietnia         |                                   |  |                |                    |
| ..... sierpnia         |                                   |  |                |                    |
| ..... grudnia          |                                   |  |                |                    |

**Objaśnienia do formularza R-KSRB**

- Badaniem należy objąć zwierzęta stanowiące własność użytkownika gospodarstwa lub członków jego gospodarstwa domowego, jak również zwierzęta przetrzymywane czasowo lub stale w gospodarstwie, tj. przyjęte na chów, opas itp.
- Stany zwierząt w końcu okresów sprawozdawczych (wiersze od 13 do 25 działu 1) oznaczają:
  - w badaniu kwietniowym – stan pogłowia w dniu 31 marca,
  - w badaniu sierpniowym – stan pogłowia w dniu 31 lipca,
  - w badaniu grudniowym – stan pogłowia w dniu 30 listopada.

**UWAGA:**

**W dziale 1 – wiersz 01 rubryka 2 pkt A (badanie sierpniowe) = wiersz 13 rubryka 1 pkt D (badanie kwietniowe) oraz wiersz 01 rubryka 3 pkt A (badanie grudniowe) = wiersz 13 rubryka 2 pkt D (badanie sierpniowe).**

Produkcja zwierzęca (wiersze od 02 do 12 działu 1 w okresie sprawozdawczym) oznacza:

- w badaniu kwietniowym produkcję uzyskaną w okresie od 1 grudnia 2012 r. do 31 marca 2013 r.,
- w badaniu sierpniowym produkcję uzyskaną w okresie od 1 kwietnia 2013 r. do 31 lipca 2013 r.,
- w badaniu grudniowym produkcję uzyskaną w okresie od 1 sierpnia 2013 r. do 30 listopada 2013 r.

- W dziale 1 „Świnie”, w pkt C (Rozchody) należy:


- w wierszach 06 i 07 podać liczbę sztuk i wagę żywą (przed ubojem) świń ubitych w gospodarstwie rolnym,
- w wierszach 08 i 09 podać liczbę sztuk i wagę żywą świń sprzedanych na rzeź do wyspecjalizowanych jednostek skupu i przetwórstwa oraz agentom i pośrednikom (np. dostarczonych przez rolników do stałych punktów skupu żywca rzeźnego, odebranych bezpośrednio z zagród zorganizowanym transportem przez jednostki skupu i przetwórstwa), - w wierszach 10 i 11 podać liczbę sztuk i wagę żywą świń ubitych w rzeźni lub ubojni lokalnej na zlecenie rolnika,
- w wierszu 12 podać liczbę sztuk świń ogółem sprzedanych w obrotach międzysąsiedzkich i na targowiskach innym rolnikom z przeznaczeniem do dalszego chowu, np. prosiąt, warchlaków, loszek i knurków hodowlanych.

Zapis w wierszu 14 dotyczy prosiąt, które nie przekroczyły jeszcze wagi 20 kg.

Zapis w wierszu 15 dotyczy warchlaków, które osiągnęły wagę 20 kg, a nie przekroczyły jeszcze wagi 50 kg.

Zapisy w wierszach 16, 17, 18, 19 dotyczą świń o wadze 50 kg i więcej, przeznaczonych na rzeź, przy czym w wierszu 17 należy podać liczbę zwierząt, które osiągnęły wagę 50 kg, ale nie przekroczyły 80 kg, w wierszu 18 należy podać liczbę zwierząt, które osiągnęły wagę 80 kg, ale nie przekroczyły 110 kg, a w wierszu 19 należy podać liczbę zwierząt, które osiągnęły wagę 110 kg i więcej. Wiersz 16 = wiersz 17 + wiersz 18 + wiersz 19.

Zapisy w wierszach 20 – 25 dotyczą świń o wadze 50 kg i więcej, przeznaczonych do dalszego chowu. W wierszu 24 należy podać łączną liczbę loch nieprośnych (luźnych, karmiących, ale jeszcze niepokrytych i loszek jeszcze nigdy niepokrytych), a w wierszu 25 podać liczbę loszek jeszcze nigdy niepokrytych. Wiersz 20 = wiersz 21 + wiersz 22 + wiersz 24.

|  |
|--|
|  <b>GLÓWNY URZĄD STATYSTYCZNY</b> al. Niepodległości 208, 00-925 Warszawa <span style="float: right;"><a href="http://www.stat.gov.pl">www.stat.gov.pl</a></span> |
| <b>R-r-oz</b><br><b>Badanie plonów zbóż ozimych</b>  |
| w 2013 r.  |
| Ankieter statystyczny w miejscu zamieszkania użytkownika gospodarstwa wylosowanego do badania  |

Obowiązek przekazywania danych statystycznych wynika z art. 30 pkt 3 ustawy z dnia 29 czerwca 1995 r. o statystyce publicznej (Dz. U. z 2012 r. poz. 591, z późn. zm.) oraz rozporządzenia Rady Ministrów z dnia 9 listopada 2012 r. w sprawie programu badań statystycznych statystyki publicznej na rok 2013 (Dz. U. poz. 1391, z późn. zm.).

Numer gospodarstwa rolnego w operacje do badań rolniczych (OdBR)

|  |  |  |  |  |  |  |  |  |  |  |  |  |  |  |  |  |  |  |  |
|--|--|--|--|--|--|--|--|--|--|--|--|--|--|--|--|--|--|--|--|
|  |  |  |  |  |  |  |  |  |  |  |  |  |  |  |  |  |  |  |  |
|--|--|--|--|--|--|--|--|--|--|--|--|--|--|--|--|--|--|--|--|

#### A. DANE UŻYTKOWNIKA GOSPODARSTWA ROLNEGO

|                      |
|----------------------|
| Imię pierwsze: ..... |
| Imię drugie: .....   |
| Nazwisko: .....      |

Numer ewidencyjny PESEL:

|  |  |  |  |  |  |  |  |  |  |  |  |  |  |  |  |  |  |  |  |
|--|--|--|--|--|--|--|--|--|--|--|--|--|--|--|--|--|--|--|--|
|  |  |  |  |  |  |  |  |  |  |  |  |  |  |  |  |  |  |  |  |
|--|--|--|--|--|--|--|--|--|--|--|--|--|--|--|--|--|--|--|--|

|                           |
|---------------------------|
| Nazwa gospodarstwa: ..... |
|---------------------------|

Numer identyfikacyjny - REGON użytkownika  
(wpisywać od pierwszej kratki z lewej strony)

|  |  |  |  |  |  |  |  |  |  |  |  |  |  |  |  |  |  |  |  |
|--|--|--|--|--|--|--|--|--|--|--|--|--|--|--|--|--|--|--|--|
|  |  |  |  |  |  |  |  |  |  |  |  |  |  |  |  |  |  |  |  |
|--|--|--|--|--|--|--|--|--|--|--|--|--|--|--|--|--|--|--|--|

#### B. DANE ADRESOWE SIEDZIBY UŻYTKOWNIKA GOSPODARSTWA ROLNEGO

|                                 |
|---------------------------------|
| Województwo: .....              |
| Powiat: .....                   |
| Gmina: .....                    |
| Miejscowość: .....              |
| Ulica: .....                    |
| Nr posesji: .....               |
| Nr lokalu: .....                |
| Telefon: .....                  |
| Adres e-mail użytkownika: ..... |

#### C. DANE ADRESOWE SIEDZIBY GOSPODARSTWA ROLNEGO

|                    |
|--------------------|
| Województwo: ..... |
| Powiat: .....      |
| Gmina: .....       |
| Miejscowość: ..... |
| Ulica: .....       |
| Nr posesji: .....  |
| Nr lokalu: .....   |
| Telefon: .....     |

**CHARAKTERYSTYKA GOSPODARSTWA**

|  |        |       |                                       |          |       |
|--|--------|-------|---------------------------------------|----------|-------|
| 1. Powierzchnia gruntów ogółem w gospodarstwie | ... ha | ... a | 2. w tym powierzchnia użytków rolnych | ..... ha | ... a |
|--|--------|-------|---------------------------------------|----------|-------|

|   |          |                      |                |                      |
|---|----------|----------------------|----------------|----------------------|
| 3. Powierzchnia uprawy ogółem                                       | Żyto     |                      | Pszenica ozima |                      |
|   | ..... ha | ..... a              | ..... ha       | ..... a              |
| 4. Powierzchnia na badanym polu                                     | ..... ha | ..... a              | ..... ha       | ..... a              |
| 5. Nazwa i symbol odmiany na badanym polu                           | .....    | <input type="text"/> | .....          | <input type="text"/> |
| 6. Ocena stanu plantacji w stopniach kwalifikacyjnych <sup>a)</sup> |          |                      |                |                      |

## 7. Wyniki pomiarów

| Żyto               |                                   |                                   | Pszenica ozima     |                                   |                                   |
|--------------------|-----------------------------------|-----------------------------------|--------------------|-----------------------------------|-----------------------------------|
| Nr kolejny pomiaru | liczba kłosów na 1 m <sup>2</sup> | przeciętna liczba ziaren w kłosie | Nr kolejny pomiaru | liczba kłosów na 1 m <sup>2</sup> | przeciętna liczba ziaren w kłosie |
| 0                  | 1                                 | 2                                 | 3                  | 4                                 | 5                                 |
| 1                  |                                   |                                   | 1                  |                                   |                                   |
| 2                  |                                   |                                   | 2                  |                                   |                                   |
| 3                  |                                   |                                   | 3                  |                                   |                                   |
| 4                  |                                   |                                   | 4                  |                                   |                                   |
| 5                  |                                   |                                   | 5                  |                                   |                                   |
| A                  |                                   |                                   | A                  |                                   |                                   |
| B                  |                                   |                                   | B                  |                                   |                                   |

<sup>a)</sup> Z dokładnością do 1 miejsca po przecinku (0,0)

A – suma wyników


B – średnia arytmetyczna =  $\frac{A}{\text{liczba pomiarów}}$

(podpis osoby przeprowadzającej badanie)

|                              |                                   |  |
|------------------------------|-----------------------------------|--|
| Data przeprowadzenia wywiadu | Numer ankietera                   |  |
|                              | Czytelny podpis ankietera         |  |
|                              | Czas trwania wywiadu (w minutach) |  |

### Objaśnienia do formularza R-r-oz

- W przypadku gdy w wylosowanym gospodarstwie jest kilka plantacji badanej rośliny, należy wybrać do pomiarów plantację o największej powierzchni.
- Do ustalania miejsca wykonania pomiarów stosuje się metody:
  - wzdłuż najdłuższej przekątnej pola,
  - zakosami.
- Przy określaniu miejsc pomiarów metodą najdłuższej przekątnej – długość przekątnej można określić przez zmierzenie krokami lub, jeśli pole ma kształt prostokąta, obliczyć z wzoru:  $\sqrt{\text{dł. boku krótszego}^2 + \text{dł. boku dłuższego}^2}$ , przy czym do posłużenia się wzorem konieczne jest zmierzenie długości boków pola. Przy mierzeniu długości przekątnej pola należy na linii tej przekątnej ustawić tyczki, aby przy nakładaniu metrówki prowadzący badanie wybierał miejsca wzdłuż wytyczonej linii. Miejsca pomiarów ustala się przez podzielenie długości przekątnej przez 5. Otrzymana liczba określa odstęp między pomiarami. Miejsce pierwszego pomiaru obliczamy przez podzielenie wyżej wymienionej liczby przez 2.
- W metodzie zakosów miejsca pomiarowe ustalane są losowo na liniach zakosów, najczęściej wytyczane na polu krokami przez dokonującego pomiar.
- Przy nakładaniu ramy metrowkowej szczególnie ważne jest, aby nie było w obrębie pola ramy roślin, których korzenie są poza polem ramy. Jeśli w polu ramy były rośliny posiadające korzenie poza polem ramy, wówczas należy je usunąć. Również należy zadbać o to, ażeby w polu ramy znalazły się wszystkie te rośliny, które posiadają korzenie główne w polu ramy.
- Liczyć należy wszystkie kłosa, również te gorzej wykształcone, a więc brać pod uwagę nie tylko źdźbła z kłosami najwyższymi wyrosniętymi i dorodnymi, ale także rosnące na niższych piętrach łanu. Przy liczeniu nie uwzględnia się natomiast kłosów płonych, tzn. bez ziarna, jak również niedogonów, czyli źdźbeł z niewytworzonymi kłosami.
- Dla obliczenia przeciętnej liczby ziaren w kłosie należy wybrać co najmniej 30 kłosów przeciętnych i obliczyć średnią liczbę ziaren w jednym kłosie. Pełne zasady metodyczne przeprowadzania pomiarów zawarte są m.in. w zeszycie „Metodyka badań i ocen produkcji rolniczej”, GUS, Warszawa, 2001 r.

|   |  |
|---|--|
|  <b>GŁÓWNY URZĄD STATYSTYCZNY</b> al. Niepodległości 208, 00-925 Warszawa <span style="float: right;">www.stat.gov.pl</span> |  |
| <b>R-r-pw</b><br><b>Badanie plonów niektórych ziemiopłodów rolnych</b>  |  |
| w 2013 r.   |  |
| Ankieter statystyczny w miejscu zamieszkania użytkownika gospodarstwa wylosowanego do badania<br>Termin przekazania:<br>do 8 listopada 2013 r. z danymi za rok 2013   |  |

Obowiązek przekazywania danych statystycznych wynika z art. 30 pkt 3 ustawy z dnia 29 czerwca 1995 r. o statystyce publicznej (Dz. U. z 2012 r. poz. 591, z późn. zm.) oraz rozporządzenia Rady Ministrów z dnia 9 listopada 2012 r. w sprawie programu badań statystycznych statystyki publicznej na rok 2013 (Dz. U. poz. 1391, z późn. zm.).

Numer gospodarstwa rolnego w operacie do badań rolniczych (OdBRR)

|  |  |  |  |  |  |  |  |  |  |  |  |  |  |  |  |  |  |  |
|--|--|--|--|--|--|--|--|--|--|--|--|--|--|--|--|--|--|--|
|  |  |  |  |  |  |  |  |  |  |  |  |  |  |  |  |  |  |  |
|--|--|--|--|--|--|--|--|--|--|--|--|--|--|--|--|--|--|--|

**A. DANE UŻYTKOWNIKA GOSPODARSTWA ROLNEGO**

|                      |
|----------------------|
| Imię pierwsze: ..... |
| Imię drugie: .....   |
| Nazwisko: .....      |

Numer ewidencyjny PESEL:

|  |  |  |  |  |  |  |  |  |  |  |  |  |  |  |  |  |  |  |
|--|--|--|--|--|--|--|--|--|--|--|--|--|--|--|--|--|--|--|
|  |  |  |  |  |  |  |  |  |  |  |  |  |  |  |  |  |  |  |
|--|--|--|--|--|--|--|--|--|--|--|--|--|--|--|--|--|--|--|

|                           |
|---------------------------|
| Nazwa gospodarstwa: ..... |
|---------------------------|

Numer identyfikacyjny - REGON użytkownika  
*(wpisywać od pierwszej kratki z lewej strony)*

|  |  |  |  |  |  |  |  |  |  |  |  |  |  |  |  |  |  |  |
|--|--|--|--|--|--|--|--|--|--|--|--|--|--|--|--|--|--|--|
|  |  |  |  |  |  |  |  |  |  |  |  |  |  |  |  |  |  |  |
|--|--|--|--|--|--|--|--|--|--|--|--|--|--|--|--|--|--|--|

**B. DANE ADRESOWE SIEDZIBY UŻYTKOWNIKA GOSPODARSTWA ROLNEGO**

|                                 |
|---------------------------------|
| Województwo: .....              |
| Powiat: .....                   |
| Gmina: .....                    |
| Miejscowość: .....              |
| Ulica: .....                    |
| Nr posesji: .....               |
| Nr lokalu: .....                |
| Telefon: .....                  |
| Adres e-mail użytkownika: ..... |

**C. DANE ADRESOWE SIEDZIBY GOSPODARSTWA ROLNEGO**

|                    |
|--------------------|
| Województwo: ..... |
| Powiat: .....      |
| Gmina: .....       |
| Miejscowość: ..... |
| Ulica: .....       |
| Nr posesji: .....  |
| Nr lokalu: .....   |
| Telefon: .....     |

**Dział 1. CHARAKTERYSTYKA GOSPODARSTWA**

| Wyszczególnienie                            |  | ha | a |
|---|--|----|---|
| Powierzchnia gruntów ogółem w gospodarstwie |  | 1  |   |
| w tym powierzchnia użytków rolnych          |  | 2  |   |

**Dział 2. POWIERZCHNIA ZASIEWÓW, ZBIORY I PLONY**

| Wyszczególnienie                               |             |        | Powierzchnia uprawy |   | Zbiory w dt | Plony z 1 ha w dt |
|--|-------------|--------|---------------------|---|-------------|-------------------|
|  |             |        | ha                  | a |             |                   |
| 0  |             |        | 1                   |   | 2           | 3                 |
| Strączkowe jadalne (groch, fasola, bób i inne) | razem       |        | 1                   |   |             |                   |
|  | w tym       | groch  | 2                   |   |             |                   |
|  |             | fasola | 3                   |   |             |                   |
|  |             | bób    | 4                   |   |             |                   |
| Ziemniaki                                      |             |        | 5                   |   |             |                   |
| Buraki cukrowe                                 |             |        | 6                   |   |             |                   |
| Kukurydza                                      | na ziarno   |        | 7                   |   |             |                   |
|  | na zielonkę |        | 8                   |   |             |                   |
| Łąki trwałe <sup>a)</sup>                      |             |        | 9                   |   |             |                   |

<sup>a)</sup> Plony i zbiory łącznie dla wszystkich pokosów w przeliczeniu na siano (5 dt zielonki = 1 dt siana).

**Uwaga:** Dane w rubryce 2 we wszystkich wierszach powinny być podawane w liczbach całkowitych. Dane w rubryce 3 w wierszach 5, 6 i 8 powinny być podawane w liczbach całkowitych, natomiast pozostałe z jednym miejscem po przecinku.

(podpis osoby przeprowadzającej badanie)



## Dział 3. SZACUNKOWE ROZLICZENIE KIERUNKÓW PRZYCHODÓW I ROZCHODÓW ZIEMNIAKÓW W 2013/2014


| Wyszczególnienie | Przychody                                  |                                 |          |                          |                                    |                | Rozchody |   |                                     |                     |                                 |  | Różnica <sup>a)</sup><br>przychody<br>-rozchody<br>(rubryki<br>5-12) |
|------------------|--|---------------------------------|----------|--------------------------|------------------------------------|----------------|----------|---|-------------------------------------|---------------------|---------------------------------|--|--|
|                  | zapasy wg<br>stanu w dniu<br>1 VII 2013 r. | zbiory<br>z bieżą-<br>cego roku | z zakupu |                          | razem<br>(suma<br>rubryk<br>1+2+3) | na<br>sadzenie | sprzedaż |   | zużycie na<br>samoza-<br>opatrzenie | zużycie na<br>paszę | straty<br>w przecho-<br>wywaniu | razem<br>(suma<br>rubryk<br>6+7+9<br>+10+11) |  |
|                  |  |                                 | ogółem   | w tym<br>sadze-<br>niaki |                                    |                | ogółem   | w tym na<br>targowis-<br>kach<br>i między-<br>siedzka |                                     |                     |                                 |  |  |
| 0                | 1  | 2                               | 3        | 4                        | 5                                  | 6              | 7        | 8   | 9                                   | 10                  | 11                              | 12   | 13   |
| Ziemniaki        |  |                                 |          |                          |                                    |                |          |   |                                     |                     |                                 |  |  |

<sup>a)</sup> Przewidywany stan zapasów na koniec roku gospodarczego 2013/2014, tj. w dniu 30 VI 2014 r. <sup>b)</sup> W liczbach całkowitych.

|                                   |  |
|-----------------------------------|--|
| Data przeprowadzenia wywiadu      |  |
| Numer ankietera                   |  |
| Czytelny podpis ankietera         |  |
| Czas trwania wywiadu (w minutach) |  |

## Objaśnienia do formularza R-r-pw

- Dane o powierzchni uprawy ziemniaków powinny dotyczyć powierzchni wg stanu na koniec czerwca br., a więc łącznie z powierzchniami, na których wystąpiły gradobicia, susza, podtopienia itp. po 30 VI 2013 r.
- Dla wypełnienia rubryki 2 działu 2 ankieter (rzeczoznawca) ustala z rolnikiem wielkość zebranej w br. masy ziemniaków w gospodarstwie (w dt) z podanej powierzchni ich uprawy. **Dla sprawdzenia poprawności i logiczności podanych przez rolnika wielkości oblicza wydajność (plony) w dt/ha, dzieląc zbiory (rubryka 2) przez powierzchnię (rubryka 1).**
- Dla wypełnienia działu 3 ankieter (rzeczoznawca) ustala z rolnikiem kolejne elementy strony przychodowej i rozchodowej rozliczenia ziemniaków w badanym gospodarstwie, a mianowicie:
  - w rubryce 1 – należy wpisać wielkość określającą ilość ziemniaków, jaka w dniu 1 lipca 2013 r. znajdowała się w gospodarstwie rolnika,
  - w rubryce 2 – ankieter wpisuje zbiory podane w dziale 2 (rubryka 2 wiersz 5),
  - w rubryce 3 – należy zapytać rolnika, ile ziemniaków przewiduje zakupić w okresie od 1 VII 2013 r. do 30 VI 2014 r. (na sadzeniaki, na samozaopatrzenie, paszę),
  - w rubryce 4 – należy wpisać tę wielkość, która określa tylko zakupy sadzeniaków,
  - w rubryce 5 – należy obliczyć łączne przychody ziemniaków w gospodarstwie szacowane na rok gospodarczy 2013/2014, sumując dane z rubryk 1+2+3,
  - w rubryce 6 – podana wielkość powinna określać łączną ilość sadzeniaków, jaka zostanie zużyta na obsadzenie plantacji wiosną danego roku,
  - w rubryce 7 – należy wpisać oszacowaną wielkość dotyczącą masy ziemniaków, która będzie realizowana na targowiskach i wśród sąsiadów,
  - w rubryce 8 – wydzielić tylko tę wielkość sprzedaży, która będzie realizowana na targowiskach i wśród sąsiadów,
  - w rubryce 9 – należy wpisać wielkość określającą ilość ziemniaków zużytych w gospodarstwie domowym,
  - w rubryce 10 – należy oszacować ogólną masę ziemniaków, która zostanie przeznaczona i zużyta na spisanie w ciągu całego roku gospodarczego 2013/2014,
  - w rubryce 11 – należy wpisać wielkość oszacowanych strat, jakie występują w okresie przechowywania ziemniaków (grzonie, naturalne ubytki itp.),
  - po zsumowaniu strony rozchodowej w rubryce 12 (suma rubryk 6+7+9+10+11) – należy obliczyć również różnicę między przychodami i rozchodami ziemniaków ogółem – rubryka 13.

|  |
|--|
|  <b>GŁÓWNY URZĄD STATYSTYCZNY</b> al. Niepodległości 208, 00-925 Warszawa <span style="float: right;"><a href="http://www.stat.gov.pl">www.stat.gov.pl</a></span> |
| <b>R-r-z</b>   |
| <b>Badanie plonów ziemniaków</b>   |
| w 2013 r.  |
| Ankieter statystyczny w miejscu zamieszkania użytkownika gospodarstwa wylosowanego do badania  |

Obowiązek przekazywania danych statystycznych wynika z art. 30 pkt 3 ustawy z dnia 29 czerwca 1995 r. o statystyce publicznej (Dz. U. z 2012 r. poz. 591, z późn. zm.) oraz rozporządzenia Rady Ministrów z dnia 9 listopada 2012 r. w sprawie programu badań statystycznych statystyki publicznej na rok 2013 (Dz. U. poz. 1391, z późn. zm.).

Numer gospodarstwa rolnego w operacje do badań rolniczych (OdBK)

#### A. DANE UŻYTKOWNIKA GOSPODARSTWA ROLNEGO

|                      |
|----------------------|
| Imię pierwsze: ..... |
| Imię drugie: .....   |
| Nazwisko: .....      |

Numer ewidencyjny PESEL:

|                           |
|---------------------------|
| Nazwa gospodarstwa: ..... |
|---------------------------|

Numer identyfikacyjny - REGON użytkownika  
(wpisywać od pierwszej kratki z lewej strony)

#### B. DANE ADRESOWE SIEDZIBY UŻYTKOWNIKA GOSPODARSTWA ROLNEGO

|                                 |
|---------------------------------|
| Województwo: .....              |
| Powiat: .....                   |
| Gmina: .....                    |
| Miejscowość: .....              |
| Ulica: .....                    |
| Nr posesji: .....               |
| Nr lokalu: .....                |
| Telefon: .....                  |
| Adres e-mail użytkownika: ..... |

#### C. DANE ADRESOWE SIEDZIBY GOSPODARSTWA ROLNEGO

|                    |
|--------------------|
| Województwo: ..... |
| Powiat: .....      |
| Gmina: .....       |
| Miejscowość: ..... |
| Ulica: .....       |
| Nr posesji: .....  |
| Nr lokalu: .....   |
| Telefon: .....     |

**CHARAKTERYSTYKA GOSPODARSTWA**

|   |          |       |                                       |         |      |
|---|----------|-------|---------------------------------------|---------|------|
| 1. Powierzchnia gruntów ogółem w gospodarstwie                      | .... ha  | ... a | 2. w tym powierzchnia użytków rolnych | .... ha | .. a |
| 3. Powierzchnia uprawy ziemniaków ogółem                            | ..... ha |       | ..... a                               |         |      |
| 4. Powierzchnia ziemniaków na badanym polu                          | ..... ha |       | ..... a                               |         |      |
| 5. Nazwa i symbol odmiany ziemniaków na badanym polu                | .....    |       | <input type="text"/>                  |         |      |
| 6. Ocena stanu plantacji w stopniach kwalifikacyjnych <sup>a)</sup> |          |       | <input type="text"/>                  |         |      |

## 7. Wyniki pomiarów

| Nr kolejny pomiaru | Szerokość międzyrzędzi w cm <sup>a)</sup> | Liczba krzaków (roślin) na 10 m bieżących redliny | Wydajność bulw z 1 krzaka/rośliny |                               |
|--------------------|---|---|-----------------------------------|-------------------------------|
|                    |   |   | liczba bulw w szt.                | waga bulw w dkg <sup>a)</sup> |
| 0                  | 1   | 2   | 3                                 | 4                             |
| 1                  |   |   |                                   |                               |
| 2                  |   |   |                                   |                               |
| 3                  |   |   |                                   |                               |
| 4                  |   |   |                                   |                               |
| 5                  |   |   |                                   |                               |
| A                  |   |   |                                   |                               |
| B                  | <sup>a)</sup>                             | <sup>a)</sup>                                     | <sup>a)</sup>                     | <sup>a)</sup>                 |

<sup>a)</sup> Z dokładnością do 1 miejsca po przecinku (0,0)

A – suma wyników

B – średnia arytmetyczna =  $\frac{A}{\text{liczba pomiarów}}$

(podpis osoby przeprowadzającej badanie)

|                              |                                   |                      |
|------------------------------|-----------------------------------|----------------------|
| Data przeprowadzenia wywiadu | Numer ankietera                   | <input type="text"/> |
|                              | Czytelny podpis ankietera         | <input type="text"/> |
|                              | Czas trwania wywiadu (w minutach) | <input type="text"/> |

### Objaśnienia do formularza R-r-z

- W przypadku gdy w wylosowanym gospodarstwie jest kilka plantacji badanej rośliny, należy wybrać do pomiarów plantację o największej powierzchni.
- Przed przystąpieniem do badania należy nawiązać kontakt z użytkownikiem gospodarstwa (właścicielem plantacji) celem uzyskania informacji o miejscu położenia plantacji ziemniaków dominującej w gospodarstwie, nazwie odmiany oraz uzyskania aprobaty plantatora na przeprowadzenie badań biometrycznych na tej plantacji.
- Badanie dotyczy podstawowych elementów na plantacjach ziemniaków, a mianowicie:
  - gęstości nasadzeń:
    - średniej szerokości międzyrzędzi,
    - średniej liczby krzaków/roślin na 10 m bieżących długości redliny,
  - przeciętnej wydajności z 1 krzaka, zarówno w sztukach, jak i w dekagramach.
- Dla ustalenia średniej gęstości krzaków/roślin na badanej plantacji zaleca się dokonanie pomiarów w 3–5 **losowo dobranych** pomiarowych odcinkach redlin o długości nie mniejszej niż 10 m każdy, polegających na obliczeniu średniej liczby krzaków/roślin na długości 10-metrowego odcinka pomiarowego oraz średniej odległości między rzędami roślin (redlinami).
- Dla określenia przeciętnej wydajności z 1 krzaka/rośliny na wyżej wyznaczonych losowo odcinkach pomiarowych, z zachowaniem podstawowych zasad losowego wyboru badanych krzaków/roślin, należy wykopać po kilka krzaków/roślin ziemniaków i obliczyć:
  - przeciętną liczbę bulw znajdujących się pod jednym krzakiem, biorąc pod uwagę tylko te, które przewiduje się, że będą zebrane (bez bardzo drobnych zawiązków nierokujących dojrzości i zebrania w okresie wykopków),
  - średnią wagę zliczonych bulw w dekagramach.
- Miejsca pomiarów wymienionych elementów plonotwórczych na plantacji należy ustalić losowo najlepiej na linii wzdłuż najdłuższej przekątnej w możliwie zbliżonych odstępach odległości wyznaczonych np. krokami. Pełne zasady metodyczne przeprowadzania pomiarów zawarte są m.in. w zeszycie „Metodyka badań i ocen produkcji rolniczej”, GUS, Warszawa, 2001 r.



**C. DANE ADRESOWE SIEDZIBY GOSPODARSTWA ROLNEGO**

|                    |
|--------------------|
| Województwo: ..... |
| Powiat: .....      |
| Gmina: .....       |
| Miejscowość: ..... |
| Ulica: .....       |
| Nr posesji: .....  |
| Nr: .....          |
| Telefon: .....     |

**Dział 1. CHARAKTERYSTYKA GOSPODARSTWA**

| Wyszczególnienie                            |   | ha | a |
|---|---|----|---|
| Powierzchnia gruntów ogółem w gospodarstwie | 1 |    |   |
| w tym powierzchnia użytków rolnych          | 2 |    |   |

**Dział 2. POWIERZCHNIA ZASIEWÓW, ZBIORY I PLONY**

| Wyszczególnienie                        |       |    | Powierzchnia uprawy |   | Zbiory w dt | Plon z 1 ha w dt |
|---|-------|----|---------------------|---|-------------|------------------|
|   |       |    | ha                  | a |             |                  |
| 0                                       |       |    | 1                   |   | 2           | 3                |
| Pszenica                                | ozima | 01 |                     |   |             |                  |
|   | jara  | 02 |                     |   |             |                  |
| Żyto                                    |       | 03 |                     |   |             |                  |
| Jęczmień                                | ozimy | 04 |                     |   |             |                  |
|   | jary  | 05 |                     |   |             |                  |
| Owies                                   |       | 06 |                     |   |             |                  |
| Pszennyto                               | ozime | 07 |                     |   |             |                  |
|   | jare  | 08 |                     |   |             |                  |
| Mieszanki zbożowe<br>(bez strączkowych) | ozime | 09 |                     |   |             |                  |
|   | jare  | 10 |                     |   |             |                  |
| Gryka                                   |       | 11 |                     |   |             |                  |
| Proso                                   |       | 12 |                     |   |             |                  |
| Pozostałe zbożowe                       |       | 13 |                     |   |             |                  |
| Rzepak i rzepik                         | ozimy | 14 |                     |   |             |                  |
|   | jary  | 15 |                     |   |             |                  |

**Uwaga:** Dane w rubryce 2 powinny być podawane w liczbach całkowitych. Dane w rubryce 3 powinny być podawane z jednym miejscem po przecinku.

.....  
(podpis osoby przeprowadzającej badanie)

### Dział 3. SZACUNKOWE ROZLICZENIE KIERUNKÓW PRZYCHODÓW I ROZCHODÓW ZBÓŻ (BEZ RZEPAKU I RZEPIKU) W 2013/2014

| Wyszególnienie             | Przychody                                  |                               |          |                               |                                    | Rozchody |          |   |                                     |                                 | Różnica <sup>o)</sup><br>przychody-<br>rozchody<br>(rubryki<br>5-12) |                                       |    |   |
|----------------------------|--|-------------------------------|----------|-------------------------------|------------------------------------|----------|----------|---|-------------------------------------|---------------------------------|--|---------------------------------------|----|---|
|                            | zapasy wg<br>stanu w dniu<br>1 VII 2013 r. | zbiory<br>z bieżącego<br>roku | z zakupu |                               | razem<br>(suma<br>rubryk<br>1+2+3) | na siew  | sprzedaż |   | zużycie na<br>samoza-<br>opatrzenie | straty<br>w przecho-<br>wywaniu |  | razem (suma<br>rubryk<br>6+7+9+10+11) |    |   |
|                            |  |                               | ogółem   | w tym<br>nasiona<br>(na siew) |                                    |          | ogółem   | w tym na<br>targowis-<br>kach<br>i między-<br>sąsiedzka |                                     |                                 |  |                                       |    |   |
|                            |  |                               |          |                               |                                    |          |          |   |                                     |                                 |  |                                       | 3  | 4 |
| 0                          | 1  | 2                             | 3        | 4                             | 5                                  | 6        | 7        | 8   | 9                                   | 10                              | 11   | 12                                    | 13 |   |
| Zboża ogółem <sup>o)</sup> |  |                               |          |                               |                                    |          |          |   |                                     |                                 |  |                                       |    |   |
| w tym                      |  |                               |          |                               |                                    |          |          |   |                                     |                                 |  |                                       |    |   |
| pszenica                   |  |                               |          |                               |                                    |          |          |   |                                     |                                 |  |                                       |    |   |
| żyto                       |  |                               |          |                               |                                    |          |          |   |                                     |                                 |  |                                       |    |   |

<sup>o)</sup> Przewidywalny stan zapasów na koniec roku gospodarczego 2013/2014, tj. w dniu 30 VI 2014 r. <sup>b)</sup> W liczbach całkowitych. <sup>c)</sup> Pszenica, żyto, jęczmień, owies, pszenżyto, mieszaniki zbożowe, gryka, proso, pozostałe zbożowe, kukurydza na ziarno (łącznie z paszami treściwymi z zakupu)

|                              |  |                                   |  |
|------------------------------|--|-----------------------------------|--|
| Data przeprowadzenia wywiadu |  | Numer ankietera                   |  |
|                              |  | Czytelny podpis ankietera         |  |
|                              |  | Czas trwania wywiadu (w minutach) |  |
|                              |  |                                   |  |

#### Objaśnienia do formularza R-r-zb

- Dane o powierzchni uprawy poszczególnych zbóż powinny dotyczyć powierzchni wg stanu na koniec czerwca br., a więc łącznie z powierzchniami, na których wystąpiły gradobicia, susza, wylegnięcia, podtopienia itp. w okresie po 30 VI 2013 r.
- Dla wypełnienia rubryki 2 działu 2 ankieter (rzeczoznawca) ustala z rolnikiem wielkość zebranej w br. masy poszczególnych zbóż w gospodarstwie (w dt) z podanej powierzchni ich uprawy. **Dla sprawdzenia poprawności i logiczności podanych przez rolnika wielkości ankieter oblicza wydajność (plony) w dt/ha, dzieląc zbiory (rubryka 2) przez powierzchnię (rubryka 1).**
- Dla wypełnienia działu 3 ankieter (rzeczoznawca) ustala z rolnikiem kolejne elementy strony przychodowej i rozchodowej rozliczenia zbóż w badanym gospodarstwie, a mianowicie:
 

**W wierszu 1** dotyczącym „Zbóż ogółem” – w rubryce 1 należy wpisać wielkość określającą ilość zbóż (łącznie z paszami treściwymi z zakupu), jaka w dniu 1 lipca 2013 r. znajdowała się w gospodarstwie rolnika:

  - w rubryce 2 ankieter wpisuje sumę zbiorów podanych w dziale 2 (rubryka 2 wiersze 01 do 13) i doszacunek zbiorów kukurydzy na ziarno,
  - w rubryce 3 – należy zapytać rolnika, ile ziarna i pasz treściwych łącznie przewiduje zakupić w okresie od 1 VII 2013 r. do 30 VI 2014 r. (na nasiona, na samozaopatrzenie, paszę), nie należy jednak liczyć zakupów maki, kaszy i makaronów na zaopatrzenie gospodarstwa domowego,
  - w rubryce 4 – należy wpisać tę wielkość, która określa tylko zakupy materiału siewnego,

**W wierszu 2** analogicznie jak w wierszu 1 należy oszacować dane dotyczące przychodów i rozchodów tylko ziarna pszenicy, natomiast w wierszu 3 tylko ziarna żyta.





**C. DANE ADRESOWE SIEDZIBY GOSPODARSTWA ROLNEGO**

|                    |
|--------------------|
| Województwo: ..... |
| Powiat: .....      |
| Gmina: .....       |
| Miejscowość: ..... |
| Ulica: .....       |
| Nr posesji: .....  |
| Nr lokalu: .....   |
| Telefon: .....     |

**DZIAŁ I. UŻYTKOWANIE GRUNTÓW**

|  |   |
|--|---|
| 1. Czy gospodarstwo rolne użytkowało grunty? |   |
| tak .....                                    | 1 |
| nie .....                                    | 2 |

|  |                         |
|--|-------------------------|
| 2. Jaka była powierzchnia gruntów ogółem w gospodarstwie rolnym (ha, a)? |                         |
| Ogółem   |                         |
| z tego   | lasów i gruntów leśnych |
|  | pozostałych gruntów     |
|  | użytków rolnych ogółem  |

|   |   |
|---|---|
| 3. Jaka była powierzchnia użytków rolnych ogółem (ha, a)? |   |
| Ogółem  |   |
| z tego  | użytków rolnych pozostałych (nieutrzymywanych w dobrej kulturze rolnej) |
|   | użytków rolnych w dobrej kulturze rolnej                                |

|   |   |
|---|---|
| 4. Jaka była powierzchnia użytków rolnych w dobrej kulturze rolnej (ha, a)? |   |
| Ogółem  |   |
| z tego  | łąk trwałych  |
|   | pastwisk trwałych   |
|   | upraw trwałych  |
|   | ogrodów przydomowych (bez powierzchni przeznaczonej na rekreację)                             |
|   | gruntów ugorowanych (łącznie z powierzchnią upraw na przyoranie uprawianych jako plon główny) |
| powierzchnia zasiewów   |   |

|   |   |
|---|---|
| 5. Jaka była powierzchnia użytków rolnych ogółem (ha, a)? |   |
| Ogółem  |   |
| z tego  | własnych bez wydzierżawionych osobom trzecim (łącznie z współwłasnością małżeńską i rodzinną)                                 |
|   | dzierżawionych od innych osób bez wydzierżawionych osobom trzecim   |
|   | użytkowanych wspólnie i innego rodzaju użytkowania (w części przypadającej użytkownikowi) bez wydzierżawionych osobom trzecim |

|   |   |
|---|---|
| 6. Jaka była powierzchnia użytków rolnych w dobrej kulturze rolnej (ha, a)? |   |
| Ogółem  |   |
| z tego  | własnych bez wydzierżawionych osobom trzecim (łącznie z współwłasnością małżeńską i rodzinną)                                 |
|   | dzierżawionych od innych osób bez wydzierżawionych osobom trzecim   |
|   | użytkowanych wspólnie i innego rodzaju użytkowania (w części przypadającej użytkownikowi) bez wydzierżawionych osobom trzecim |

|  |   |
|--|---|
| 7. Jaka była powierzchnia lasów i gruntów leśnych (ha, a)? |   |
| Ogółem   |   |
| w tym  | plantacji drzew i krzewów szybko-rosnących  |
|  | w tym wykorzystywanych na cele energetyczne |
|  | w tym wierzby energetycznej                 |

|   |                               |
|---|-------------------------------|
| 8. Jaka była powierzchnia łąk trwałych (ha, a)? |                               |
| Ogółem  |                               |
|   | w tym wyłączonych z produkcji |

|  |                                  |
|--|----------------------------------|
| 9. Jaka była powierzchnia pastwisk trwałych (ha, a)? |                                  |
| Ogółem   |                                  |
| w tym  | nieuprawianych terenów do wypasu |
|  | wyłączonych z produkcji          |

|  |  |
|--|--|
| 10. Jaka była powierzchnia upraw trwałych (ha, a)? |  |
| Ogółem   |  |
| z tego   | plantacji drzew owocowych  |
|  | w tym orzechów włoskich  |
|  | plantacji krzewów owocowych i plantacji jagodowych (bez truskawek i poziomek)                          |
|  | w tym leszczyny  |
|  | szkółek drzew i krzewów owocowych  |
|  | szkółek drzew i krzewów ozdobnych  |
|  | szkółek drzew leśnych do celów handlowych  |
|  | wikliny  |
|  | drzew owocowych rosnących poza plantacjami   |
|  | krzewów owocowych rosnących poza plantacjami (łącznie z uprawami jagodowymi, bez truskawek i poziomek) |
| innych upraw trwałych                              |  |
| w tym choinek świątecznych (bożonarodzeniowych)    |  |
| upraw trwałych pod osłonami                        |  |

|   |                                  |
|---|----------------------------------|
| 11. Jaka była powierzchnia upraw w ogrodach przydomowych (ha, a)?   |                                  |
| Ogółem  |                                  |
| z tego  | ziemiaków                        |
|   | warzyw                           |
|   | truskawek (łącznie z poziomkami) |
|   | upraw pozostałych                |
| 12. Jaka była powierzchnia gruntów ugorowanych (łącznie z powierzchnią upraw na przyoranie uprawianych jako plon główny) (ha, a)? |                                  |
| Ogółem  |                                  |
| w tym uprawy na przyoranie uprawiane jako plon główny   |                                  |

|   |   |
|---|---|
| 13. Jaka była powierzchnia gruntów ugorowanych podlegających jednolitej płatności obszarowej (ha, a)? |   |
| 14. Jaka była powierzchnia upraw na przyoranie uprawianych jako plon główny (ha, a)?                  |   |
| Ogółem  |   |
| z tego  | lubinu gorzkiego  |
|   | strączkowych pastewnych (peluszek, wyki, bobiku, lubinu słodkiego, mieszanek strączkowych i zbożowo-strączkowych oraz innych upraw strączkowych pastewnych) |
|   | motylkowych pastewnych (koniczyny, lucerny, esparcety, seradeli, przelotu, komonicy, nostryka w czystym siewie lub w mieszkach itp.)                        |
|   | traw polowych (w czystym siewie lub w mieszkach)  |
|   | innych upraw na przyoranie (np. zbóż)   |

**DZIAŁ II. DZIAŁALNOŚĆ GOSPODARCZA**

|   |     |     |
|---|-----|-----|
| 1. Czy w gospodarstwie w dniu 1 czerwca 2013 r. prowadzona była działalność rolnicza?                 |     |     |
| tak   |     | 1   |
| nie   |     | 2   |
| 2. Czy w gospodarstwie stosowane były ekologiczne metody produkcji?                                   |     |     |
| tak   |     | 1   |
| nie   |     | 2   |
| 3. Czy użytkownik korzystał ze wsparcia wykwalifikowanych doradców w podejmowaniu decyzji w zakresie: |     |     |
|   | Tak | Nie |
| ochrony roślin  | 1   | 2   |
| nawożenia   | 1   | 2   |
| chowu zwierząt  | 1   | 2   |
| wprowadzenia systemów kontroli bezpieczeństwa żywności  | 1   | 2   |
| korzystania z PROW  | 1   | 2   |
| zagadnień prawnych  | 1   | 2   |
| innych  | 1   | 2   |
| 4. Czy użytkownik podejmując decyzję o konieczności zastosowania środka ochrony roślin:               |     |     |
|   | Tak | Nie |
| korzystał z personalnego doradztwa rolniczego   | 1   | 2   |
| korzystał z systemów wspomagania podejmowania decyzji w ochronie roślin                               | 1   | 2   |
| uwzględniał progi ekonomicznej szkodliwości   | 1   | 2   |
| wykorzystywał prowadzony przez siebie monitoring organizmów szkodliwych                               | 1   | 2   |
| korzystał z innych źródeł doradztwa   | 1   | 2   |

|   |     |     |
|---|-----|-----|
| 5. Jak użytkownik ocenia swoją znajomość zasad integrowanej ochrony roślin?   |     |     |
| wysoka  |     | 1   |
| średnia   |     | 2   |
| niska   |     | 3   |
| nie zna tych zasad  |     | 4   |
| 6. Czy w okresie 12 miesięcy poprzedzających badanie w gospodarstwie prowadzona była zarobkowa działalność gospodarcza inna niż rolnicza bezpośrednio związana z gospodarstwem rolnym?  |     |     |
|   | Tak | Nie |
| agroturystyka   | 1   | 2   |
| rękodzieło, z przeznaczeniem na sprzedaż  | 1   | 2   |
| przetwórstwo produktów rolnych  | 1   | 2   |
| produkcja energii odnawialnej na rynek  | 1   | 2   |
| przetwarzanie surowego drewna w gospodarstwie   | 1   | 2   |
| akwakultura   | 1   | 2   |
| rolnicze prace kontraktowe z wykorzystaniem środków produkcji gospodarstwa  | 1   | 2   |
| nierolnicze prace kontraktowe z wykorzystaniem środków produkcji gospodarstwa   | 1   | 2   |
| leśnictwo   | 1   | 2   |
| inne  | 1   | 2   |
| nie była prowadzona   | 1   | 2   |
| 7. Jaki był udział przychodów ze sprzedaży wyrobów i usług z działalności gospodarczej innej niż rolnicza bezpośrednio związanej z gospodarstwem rolnym w ogólnej sprzedaży produkcji gospodarstwa rolnego w okresie 12 miesięcy poprzedzających badanie? |     |     |
| do 10 %   |     | 1   |
| 11 % – 50 %   |     | 2   |
| powyżej 50 %  |     | 3   |

**DZIAŁ III. STRUKTURA DOCHODÓW**

|   |   |
|---|---|
| 1. Jaką część w łącznych dochodach gospodarstwa domowego użytkownika, w okresie 12 miesięcy poprzedzających badanie, stanowiły dochody z (%):                             |   |
| tytułu prowadzenia działalności rolniczej   |   |
| tytułu prowadzenia działalności gospodarczej  |   |
| pracy najemnej  |   |
| tytułu emerytur i rent  |   |
| innych niezarobkowych źródeł poza emeryturą i rentą   |   |
| 2. Czy gospodarstwo domowe użytkownika, w okresie 12 miesięcy poprzedzających badanie, zużywało na potrzeby własne więcej niż 50 % wartości końcowej produkcji rolniczej? |   |
| tak   | 1 |
| nie   | 2 |

|   |   |
|---|---|
| 3. Czy gospodarstwo rolne prowadziło sprzedaż własnych produktów rolnych? |   |
| tak   | 1 |
| nie   | 2 |
| 4. Jaka część produkcji rolniczej przeznaczona została na sprzedaż:       |   |
| 0 %   | 1 |
| 1 % – 25 %  | 2 |
| 26 % – 50 %   | 3 |
| 51 % – 75 %   | 4 |
| 76 % – 99 %   | 5 |
| 100 %   | 6 |

|   |   |
|---|---|
| 5. Jaki był udział bezpośredniej sprzedaży konsumentom (tzn. na targowiskach, we własnych sklepach, sprzedaż międzysąsiedzka) w ogólnej sprzedaży produkcji rolniczej gospodarstwa rolnego w okresie 12 miesięcy poprzedzających badanie? |   |
| 0 % .....   | 1 |
| 1 % – 25 % .....  | 2 |
| 26 % – 50 % .....   | 3 |
| 51 % – 75 % .....   | 4 |
| powyżej 75 % .....  | 5 |

**DZIAŁ IV. POWIERZCHNIA ZASIEWÓW I INNA**

|   |   |
|---|---|
| 1. Czy w gospodarstwie rolnym uprawiane były zboża na ziarno? |   |
| tak .....   | 1 |
| nie .....   | 2 |

|  |  |
|--|--|
| 2. Jaka była powierzchnia uprawy zbóż na ziarno (ha, a)? |  |
| Ogółem   |  |
| z tego   | pszenicy ozimej (łącznie z orkiszem)                 |
|  | pszenicy jarej (łącznie z orkiszem)                  |
|  | żyta   |
|  | jęczmienia ozimego                                   |
|  | jęczmienia jarego                                    |
|  | owsa   |
|  | pszenżyta ozimego                                    |
|  | pszenżyta jarego                                     |
|  | mieszanek zbożowych ozimych                          |
|  | mieszanek zbożowych jarych                           |
|  | kukurydzy na ziarno                                  |
|  | gryki  |
|  | prosa  |
|  | pozostałych zbożowych (sorgo, amarantus, kanar itp.) |

|  |  |
|--|--|
| 3. Jaka była powierzchnia uprawy ziemniaków (ha, a)? |  |
|--|--|

|   |  |
|---|--|
| 4. Jaka była powierzchnia uprawy buraków cukrowych (ha, a)? |  |
|---|--|

|   |   |
|---|---|
| 5. Czy w gospodarstwie rolnym uprawiane były rośliny oleiste na ziarno? |   |
| tak .....   | 1 |
| nie .....   | 2 |

|  |  |
|--|--|
| 6. Jaka była powierzchnia uprawy roślin oleistych na ziarno (ha, a)? |  |
| Ogółem   |  |
| z tego   | rzepaku i rzepiku ozimego  |
|  | rzepaku i rzepiku jarego   |
|  | słonecznika na ziarno  |
|  | lnu oleistego  |
|  | innych oleistych (np. maku, gorczycy, dyni oleistej, lnianki, lnicy, rzepy oleistej, soi itp.) |

|   |   |
|---|---|
| 7. Jaka była powierzchnia uprawy roślin strączkowych jadalnych na suche ziarno (ha, a)? |   |
| Ogółem  |   |
| z tego  | grochu  |
|   | fasoli  |
|   | bobu  |
|   | innych strączkowych (soczewicy, ciecioriki, soi itp. z przeznaczeniem na konsumpcję ziarna) |

|  |  |
|--|--|
| 8. Jaka była powierzchnia uprawy mieszanek zbożowo-strączkowych ozimych na ziarno (ha, a)? |  |
|--|--|

|   |  |
|---|--|
| 9. Jaka była powierzchnia uprawy mieszanek zbożowo-strączkowych jarych na ziarno (ha, a)? |  |
|---|--|

|  |   |
|--|---|
| 10. Czy w gospodarstwie rolnym uprawiane były rośliny strączkowe pastewne na ziarno? |   |
| tak .....  | 1 |
| nie .....  | 2 |

|   |                                |
|---|--------------------------------|
| 11. Jaka była powierzchnia uprawy roślin strączkowych pastewnych na ziarno (ha, a)? |                                |
| Ogółem  |                                |
| z tego  | peluszki (grochu polnego)      |
|   | wyki                           |
|   | bobiku                         |
|   | łubinu słodkiego               |
|   | innych strączkowych pastewnych |

|  |  |
|--|--|
| 12. Jaka była powierzchnia uprawy strączkowych pastewnych na zielonkę (ha, a)? |  |
|--|--|

|  |  |
|--|--|
| 13. Jaka była powierzchnia uprawy kukurydzy na zielonkę (ha, a)? |  |
|--|--|

|   |  |
|---|--|
| 14. Jaka była powierzchnia uprawy motylkowych pastewnych na zielonkę (ha, a)? |  |
|---|--|

|  |  |
|--|--|
| 15. Jaka była powierzchnia uprawy traw polowych na zielonkę (ha, a)? |  |
|--|--|

|  |  |
|--|--|
| 16. Jaka była powierzchnia uprawy innych pastewnych na zielonkę (ha, a)? |  |
|--|--|

|  |                             |  |
|--|-----------------------------|--|
| 17. Jaka była powierzchnia uprawy okopowych pastewnych (ha, a)?            |                             |  |
| Ogółem   |                             |  |
| z tego   | buraków pastewnych          |  |
|  | innych okopowych pastewnych |  |
| 18. Jaka była powierzchnia uprawy lnu włóknistego (ha, a)?                 |                             |  |
| 19. Jaka była powierzchnia uprawy konopi (ha, a)?                          |                             |  |
| 20. Jaka była powierzchnia uprawy tytoniu (ha, a)?                         |                             |  |
| 21. Jaka była powierzchnia uprawy chmielu (ha, a)?                         |                             |  |
| 22. Jaka była powierzchnia uprawy ziół i przypraw (ha, a)?                 |                             |  |
| 23. Jaka była powierzchnia uprawy cykorii (ha, a)?                         |                             |  |
| 24. Jaka była powierzchnia pozostałych upraw przemysłowych (ha, a)?        |                             |  |
| 25. Jaka była powierzchnia uprawy warzyw gruntowych (ha, a)?               |                             |  |
| w płodozmianie z uprawami rolnymi  |                             |  |
| w płodozmianie z uprawami ogrodniczymi                                     |                             |  |
| 26. Jaka była powierzchnia uprawy truskawek i poziomek gruntowych (ha, a)? |                             |  |
| w płodozmianie z uprawami rolnymi  |                             |  |
| w płodozmianie z uprawami ogrodniczymi                                     |                             |  |
| 27. Jaka była powierzchnia uprawy warzyw pod osłonami (ha, a)?             |                             |  |
| 28. Jaka była powierzchnia truskawek i poziomek pod osłonami (ha, a)?      |                             |  |

|   |   |  |
|---|---|--|
| 29. Jaka była powierzchnia uprawy kwiatów i roślin ozdobnych pod osłonami (ha, a)?  |   |  |
| 30. Jaka była powierzchnia innych upraw (bez upraw trwałych) pod osłonami (ha, a)?  |   |  |
| 31. Jaka była powierzchnia uprawy kwiatów i roślin ozdobnych gruntowych (ha, a)?  |   |  |
| 32. Jaka była powierzchnia upraw nasiennych (ha, a)?  |   |  |
| Ogółem  |   |  |
| z tego  | motylkowych pastewnych w czystym siewie |  |
|   | traw polowych i innych pastewnych       |  |
|   | innych upraw nasiennych                 |  |
| 33. Jaka była powierzchnia pozostałych upraw (ha, a)?   |   |  |
| 34. Jaka była powierzchnia uprawy poplonów (ha, a)?   |   |  |
| jarych  |   |  |
| ozimych   |   |  |
| 35. Jaka była największa powierzchnia uprawy grzybów jadalnych w okresie 12 miesięcy poprzedzających badanie (m <sup>2</sup> )?   |   |  |
| 36. Jaka była powierzchnia upraw jednorocznych i wieloletnich z przeznaczeniem na cele energetyczne (biopaliwa lub inną energię odnawialną) (ha, a)?  |   |  |
| 37. Jaka była powierzchnia użytków rolnych, która mogła być nawadniana w okresie ostatnich 12 miesięcy przy istniejących zasobach wody i z wykorzystaniem posiadanych przez gospodarstwo urządzeń nawadniających (ha, a)? |   |  |
| 38. Jaka powierzchnia upraw była nawadniana przynajmniej raz w okresie 12 miesięcy poprzedzających badanie (ha, a)?   |   |  |

**DZIAŁ V. POGŁOWIE ZWIERZĄT GOSPODARSKICH**

|   |                                     |   |
|---|-------------------------------------|---|
| 1. Czy gospodarstwo rolne prowadziło chów (hodowlę) zwierząt gospodarskich (bydła, trzody chlewnej, owiec, kóz, koni, drobiu, królików, zwierząt futerkowych, pszczoł oraz pozostałych zwierząt)? |                                     |   |
| tak .....   |                                     | 1 |
| nie .....   |                                     | 2 |
| 2. Czy gospodarstwo rolne prowadziło chów (hodowlę) bydła?  |                                     |   |
| tak .....   |                                     | 1 |
| nie .....   |                                     | 2 |
| 3. Jakie było pogłowie bydła (szt.)?  |                                     |   |
| Ogółem  |                                     |   |
| z tego  | byczków w wieku poniżej 1 roku      |   |
|   | jałówek w wieku poniżej 1 roku      |   |
|   | byczków w wieku od 1 do 2 lat       |   |
|   | jałówek w wieku od 1 do 2 lat       |   |
|   | samców bydła w wieku 2 lat i więcej |   |
|   | jałówek w wieku 2 lat i więcej      |   |
|   | krów mlecznych                      |   |
|   | krów mamek                          |   |

|  |  |   |
|--|--|---|
| 4. Czy gospodarstwo rolne prowadziło chów (hodowlę) trzody chlewnej? |  |   |
| tak .....  |  | 1 |
| nie .....  |  | 2 |

|  |  |  |
|--|--|--|
| 5. Jakie było pogłowie trzody chlewnej (szt.)? |  |  |
| Ogółem   |  |  |
| z tego   | prosiąt o wadze do 20 kg                       |  |
|  | warchlaków o wadze 20–50 kg                    |  |
|  | knurów rozplodowych o wadze 50 kg i więcej     |  |
|  | loch prośnych o wadze 50 kg i więcej           |  |
|  | w tym loch prośnych po raz pierwszy            |  |
|  | loch pozostałych o wadze 50 kg i więcej        |  |
|  | w tym loszek jeszcze nigdy nie krytych         |  |
|  | trzody chlewnej na ubój o wadze 50 kg i więcej |  |

|  |  |   |
|--|--|---|
| 6. Czy gospodarstwo rolne prowadziło chów (hodowlę) owiec? |  |   |
| tak .....  |  | 1 |
| nie .....  |  | 2 |

|                                      |  |  |
|--------------------------------------|--|--|
| 7. Jakie było pogłowie owiec (szt.)? |  |  |
| Ogółem                               |  |  |
| z tego                               | macioerek użytkowanych w kierunku mlecznym |  |
|                                      | macioerek użytkowanych w innych kierunkach |  |
|                                      | pozostałych owiec                          |  |

|  |  |   |
|--|--|---|
| 8. Czy gospodarstwo rolne prowadziło chów (hodowlę) kóz? |  |   |
| tak .....  |  | 1 |
| nie .....  |  | 2 |

|                                    |                                       |  |
|------------------------------------|---------------------------------------|--|
| 9. Jakie było pogłowie kóz (szt.)? |                                       |  |
| Ogółem                             |                                       |  |
| z tego                             | samic 1-roczyń i starszych            |  |
|                                    | w tym samic pokrytych po raz pierwszy |  |
|                                    | pozostałych kóz                       |  |

|  |  |   |
|--|--|---|
| 10. Czy gospodarstwo rolne prowadziło chów (hodowlę) koni? |  |   |
| tak .....  |  | 1 |
| nie .....  |  | 2 |

|                                      |  |  |
|--------------------------------------|--|--|
| 11. Jakie było pogłowie koni (szt.)? |  |  |
| Ogółem                               |  |  |
| w tym 3-letnich i starszych          |  |  |

**DZIAŁ VI. CIĄGNIKI, MASZYNY I URZĄDZENIA**

|  |  |   |
|--|--|---|
| 1. Czy w gospodarstwie znajdowały się ciągniki rolnicze? |  |   |
| tak .....  |  | 1 |
| nie .....  |  | 2 |

|  |  |  |
|--|--|--|
| 2.1. Ile było ciągników własnych w gospodarstwie (szt.)? |  |  |
| Ogółem   |  |  |
| z tego   | do 14,99 kW (do 20,4 KM)               |  |
|  | od 15 do 24,99 kW (od 20,4 do 34 KM)   |  |
|  | od 25 do 39,99 kW (od 34 do 54,4 KM)   |  |
|  | od 40 do 59,99 kW (od 54,4 do 81,6 KM) |  |
|  | od 60 do 99,99 kW (od 81,6 do 136 KM)  |  |
|  | 100 kW i więcej (136 KM i więcej)      |  |

|   |  |  |
|---|--|--|
| 2.2. Ile było ciągników wspólnych w gospodarstwie (szt.)? |  |  |
| Ogółem  |  |  |
| z tego  | do 14,99 kW (do 20,4 KM)               |  |
|   | od 15 do 24,99 kW (od 20,4 do 34 KM)   |  |
|   | od 25 do 39,99 kW (od 34 do 54,4 KM)   |  |
|   | od 40 do 59,99 kW (od 54,4 do 81,6 KM) |  |
|   | od 60 do 99,99 kW (od 81,6 do 136 KM)  |  |
|   | 100 kW i więcej (136 KM i więcej)      |  |

|  |  |   |
|--|--|---|
| 3. Czy w gospodarstwie znajdowały się maszyny i urządzenia rolnicze? |  |   |
| tak .....  |  | 1 |
| nie .....  |  | 2 |

|  |  |   |
|--|--|---|
| 12. Czy gospodarstwo rolne prowadziło chów (hodowlę) drobiu w wieku powyżej 2 tygodni? |  |   |
| tak .....  |  | 1 |
| nie .....  |  | 2 |

|  |  |  |
|--|--|--|
| 13. Jakie było pogłowie drobiu w wieku powyżej 2 tygodni (szt.)? |  |  |
| Ogółem   |  |  |
| z tego   | brojlerów kurzych                              |  |
|  | kur i kogutów dorosłych na rzeź                |  |
|  | niosek kurzych do produkcji jaj konsumpcyjnych |  |
|  | niosek kurzych do produkcji jaj wylęgowych     |  |
|  | indyków  |  |
|  | gęsi   |  |
|  | kaczek   |  |
| drobiu pozostałego   |  |  |
| w tym strusi   |  |  |

|  |  |  |
|--|--|--|
| 14. Jakie było pogłowie samic króliczych zdolnych do rozrodu (szt.)? |  |  |
|--|--|--|

|   |  |  |
|---|--|--|
| 15. Ile pni pszczelich znajdowało się w gospodarstwie (szt.)? |  |  |
|---|--|--|

|  |  |  |
|--|--|--|
| 16. Jakie było pogłowie samic zwierząt futerkowych zdolnych do rozrodu (szt.)? |  |  |
|--|--|--|

|  |  |  |
|--|--|--|
| 17. Jakie było pogłowie pozostałych zwierząt w gospodarstwie (szt.)? |  |  |
|--|--|--|

|  |  |                 |                  |
|--|--|-----------------|------------------|
| 4. Ile było maszyn w gospodarstwie (szt.)? |  |                 |                  |
|  |  | <b>Własnych</b> | <b>Wspólnych</b> |
| silnikowych do uprawy gleby                |  |                 |                  |
| do zbioru zielonek i ziarna                |  |                 |                  |
| w tym                                      | kombajnów zbożowych                    |                 |                  |
|  | silosokombajnów                        |                 |                  |
|  | w tym silosokombajnów samobieźnych     |                 |                  |
|  | kosiarek ciągnikowych                  |                 |                  |
|  | przyczep zbierających                  |                 |                  |
|  | pras zbierających                      |                 |                  |
|  | ładowaczy chwytakowych i czołowych     |                 |                  |
| pozostałych maszyn do zbioru               |  |                 |                  |
| w tym                                      | kombajnów ziemniaczanych               |                 |                  |
|  | kombajnów buraczanych                  |                 |                  |
|  | kopaczek do ziemniaków                 |                 |                  |
| innych maszyn                              |  |                 |                  |
| w tym                                      | rozsiwaczy nawozów mineralnych i wapna |                 |                  |
|  | rozrzutników obornika                  |                 |                  |
|  | sadzarek do ziemniaków                 |                 |                  |

5. Czy w okresie 12 miesięcy poprzedzających badanie gospodarstwo korzystało z ciągników i maszyn będących własnością innych gospodarstw, spółdzielni lub firm usługowych?

|  | Tak | Nie |
|--|-----|-----|
| ciągników .....                          | 1   | 2   |
| maszyn silnikowych do uprawy gleby ..... | 1   | 2   |
| maszyn do zbioru zielonek i ziarna ..... | 1   | 2   |
| pozostałych maszyn do zbioru .....       | 1   | 2   |

6. Czy gospodarstwo korzystało z urządzeń do produkcji energii odnawialnej, z wykorzystaniem:

|   | Tak | Nie |
|---|-----|-----|
| wiatru .....                            | 1   | 2   |
| biomasy .....                           | 1   | 2   |
| w tym biometanu .....                   | 1   | 2   |
| energii słonecznej .....                | 1   | 2   |
| energii wodnej .....                    | 1   | 2   |
| innych źródeł energii odnawialnej ..... | 1   | 2   |

**DZIAŁ VII. ZUŻYCIE NAWOZÓW I OCHRONA ROŚLIN**

1. Czy w gospodarstwie stosowano nawozy mineralne, wapniowe lub naturalne?

|           |   |
|-----------|---|
| tak ..... | 1 |
| nie ..... | 2 |

8. Czy w gospodarstwie stosowano nawozy wieloskładnikowe?

|           |   |
|-----------|---|
| tak ..... | 1 |
| nie ..... | 2 |

2. Czy w gospodarstwie stosowano nawozy azotowe?

|           |   |
|-----------|---|
| tak ..... | 1 |
| nie ..... | 2 |

9. Jaką ilość nawozów wieloskładnikowych według rodzaju zużyto w dt masy towarowej?

|    |  |  |
|----|--|--|
| 01 |  |  |
| 02 |  |  |
| 03 |  |  |
| 04 |  |  |
| 05 |  |  |
| 06 |  |  |
| 07 |  |  |
| 08 |  |  |
| 09 |  |  |
| 10 |  |  |

3. Jaką ilość nawozów azotowych według rodzaju zużyto w dt masy towarowej?

|    |  |  |
|----|--|--|
| 01 |  |  |
| 02 |  |  |
| 03 |  |  |
| 04 |  |  |
| 05 |  |  |
| 06 |  |  |
| 07 |  |  |
| 08 |  |  |
| 09 |  |  |
| 10 |  |  |

10. Czy w gospodarstwie stosowano nawozy wapniowe?

|           |   |
|-----------|---|
| tak ..... | 1 |
| nie ..... | 2 |

4. Czy w gospodarstwie stosowano nawozy fosforowe?

|           |   |
|-----------|---|
| tak ..... | 1 |
| nie ..... | 2 |

11. Jaką ilość nawozów wapniowych (dt masy towarowej) zużyto na użytki rolne?

|  |  |
|--|--|
|  |  |
|--|--|

5. Jaką ilość nawozów fosforowych według rodzaju zużyto w dt masy towarowej?

|    |  |  |
|----|--|--|
| 01 |  |  |
| 02 |  |  |
| 03 |  |  |
| 04 |  |  |
| 05 |  |  |
| 06 |  |  |
| 07 |  |  |
| 08 |  |  |
| 09 |  |  |
| 10 |  |  |

12. Czy w gospodarstwie stosowano nawozy naturalne?

|           |   |
|-----------|---|
| tak ..... | 1 |
| nie ..... | 2 |

6. Czy w gospodarstwie stosowano nawozy potasowe?

|           |   |
|-----------|---|
| tak ..... | 1 |
| nie ..... | 2 |

13. Jaką ilość zużyto w gospodarstwie?

|                            |  |
|----------------------------|--|
| obornika w dt              |  |
| gnojówki w m <sup>3</sup>  |  |
| gnojowicy w m <sup>3</sup> |  |

7. Jaką ilość nawozów potasowych według rodzaju zużyto w dt masy towarowej?

|    |  |  |
|----|--|--|
| 01 |  |  |
| 02 |  |  |
| 03 |  |  |
| 04 |  |  |
| 05 |  |  |
| 06 |  |  |
| 07 |  |  |
| 08 |  |  |
| 09 |  |  |
| 10 |  |  |

14. Ile było w gospodarstwie niestandardowych urządzeń do zabiegów ochrony roślin (szt.)?

|   |  |
|---|--|
| zaprawiarek do nasion   |  |
| opryskiwaczy ręcznych lub plecakowych   |  |
| opryskiwaczy taczkowych   |  |
| specjalnych instalacji do wykonywania oprysków w szklarniach lub tunelach foliowych |  |
| innego sprzętu specjalistycznego  |  |

15. Jaką ilość zabiegów ochrony roślin wykonano w gospodarstwie?

|  |  |
|--|--|
|  |  |
|--|--|

16. Czy użytkownik przy doborze środka ochrony roślin uwzględnił jego szkodliwość dla ludzi, pszczoł i środowiska naturalnego?

|           |   |
|-----------|---|
| tak ..... | 1 |
| nie ..... | 2 |

**DZIAŁ VIII. AKTYWNOŚĆ EKONOMICZNA**

*Dotyczy osób w wieku 15 lat i więcej.*

1. Czy użytkownik miał współmałżonka (partnera) w dniu 1 czerwca?  
 tak ..... 1 .....  
 nie ..... 2 .....

2. Czy współmałżonek (partner) mieszkał z użytkownikiem?  
 tak ..... 1 .....  
 nie ..... 2 .....

3a. Czy w dniu 1 czerwca mieszkały z użytkownikiem inne osoby z rodziny w wieku 15 lat i więcej?  
 tak ..... 1 .....  
 nie ..... 2 .....

3b. Proszę podać liczbę osób w wieku 15 lat i więcej mieszkających z użytkownikiem gospodarstwa rolnego (bez współmałżonka użytkownika) ..... 1 .....  
 tak ..... 2 .....

4a. Czy w okresie 12 miesięcy poprzedzających badanie w gospodarstwie rolnym wykonywali pracę inni członkowie rodziny w wieku 15 lat i więcej mieszkający z użytkownikiem?  
 tak ..... 1 .....  
 nie ..... 2 .....

4b. Proszę podać liczbę członków rodziny w wieku 15 lat i więcej niemieszkających z użytkownikiem gospodarstwa rolnego, którzy wykonywali pracę w gospodarstwie rolnym. ....

*Dotyczy użytkownika, współmałżonka użytkownika, wszystkich członków rodziny mieszkających z użytkownikiem, członków rodziny niemieszkających z użytkownikiem ale pracujących w gospodarstwie rolnym.*

| Lp. | PESEL | 5a |   | 5b |   | 5c |   | 5d |   | 5e |   | 5f |   | 5g |   | 5h |   |  |
|-----|-------|----|---|----|---|----|---|----|---|----|---|----|---|----|---|----|---|--|
|     |       | 1  | 2 | 1  | 2 | 1  | 2 | 1  | 2 | 1  | 2 | 1  | 2 | 1  | 2 | 1  | 2 |  |
| 01  |       |    |   |    |   |    |   |    |   |    |   |    |   |    |   |    |   |  |
| 02  |       |    |   |    |   |    |   |    |   |    |   |    |   |    |   |    |   |  |
| 03  |       |    |   |    |   |    |   |    |   |    |   |    |   |    |   |    |   |  |
| 04  |       |    |   |    |   |    |   |    |   |    |   |    |   |    |   |    |   |  |
| 05  |       |    |   |    |   |    |   |    |   |    |   |    |   |    |   |    |   |  |
| 06  |       |    |   |    |   |    |   |    |   |    |   |    |   |    |   |    |   |  |
| 07  |       |    |   |    |   |    |   |    |   |    |   |    |   |    |   |    |   |  |
| 08  |       |    |   |    |   |    |   |    |   |    |   |    |   |    |   |    |   |  |
| 09  |       |    |   |    |   |    |   |    |   |    |   |    |   |    |   |    |   |  |
| 10  |       |    |   |    |   |    |   |    |   |    |   |    |   |    |   |    |   |  |

| Lp. | 6a |   | 6b |   | 7 |   | 8 |   | 9 |   | 10 |   |
|-----|----|---|----|---|---|---|---|---|---|---|----|---|
|     | 1  | 2 | 1  | 2 | 1 | 2 | 1 | 2 | 1 | 2 | 1  | 2 |
| 01  |    |   |    |   |   |   |   |   |   |   |    |   |
| 02  |    |   |    |   |   |   |   |   |   |   |    |   |
| 03  |    |   |    |   |   |   |   |   |   |   |    |   |
| 04  |    |   |    |   |   |   |   |   |   |   |    |   |
| 05  |    |   |    |   |   |   |   |   |   |   |    |   |
| 06  |    |   |    |   |   |   |   |   |   |   |    |   |
| 07  |    |   |    |   |   |   |   |   |   |   |    |   |
| 08  |    |   |    |   |   |   |   |   |   |   |    |   |
| 09  |    |   |    |   |   |   |   |   |   |   |    |   |
| 10  |    |   |    |   |   |   |   |   |   |   |    |   |



| Lp. | 11  | 12   | 13   | 14a   | 14b                                   |
|-----|---|--|--|---|---------------------------------------|
|     | Czy w okresie 12 miesięcy poprzedzających badanie osoba pracowała w swoim (rodzinnym) gospodarstwie przy produkcji rolniczej? | W jakim wymiarze czasu?  | Czy w okresie 12 miesięcy poprzedzających badanie osoba wykonywała inną działalność zarobkową (inną pracę niż przy produkcji rolniczej w swoim gospodarstwie)? | Czy ta praca wykonywana w ramach innej działalności zarobkowej była |                                       |
|     |   |  |  | główna czy dodatkowa?   | była związana z gospodarstwem rolnym? |
|     | 1 – tak<br>2 – nie  | 1 – poniżej 0,25 etatu<br>(0–530 godzin tj. 0–66 dni)<br>2 – 0,25 do poniżej 0,5 etatu<br>(531–1060 godzin tj. 67–132 dni)<br>3 – od 0,5 do poniżej 0,75 etatu<br>(1061–1590 godzin tj. 133–198 dni)<br>4 – od 0,75 do poniżej 1 etatu<br>(1591–2119 godzin tj. 199–264 dni)<br>5 – 1 etat i więcej<br>(2120 godzin i więcej tj. 265 dni i więcej) | 1 – tak<br>2 – nie   | 1 – główna<br>2 – dodatkowa   | 1 – tak<br>2 – nie                    |
| 0   | 15  | 16   | 17   | 18  | 19                                    |
| 01  |   |  |  |   |                                       |
| 02  |   |  |  |   |                                       |
| 03  |   |  |  |   |                                       |
| 04  |   |  |  |   |                                       |
| 05  |   |  |  |   |                                       |
| 06  |   |  |  |   |                                       |
| 07  |   |  |  |   |                                       |
| 08  |   |  |  |   |                                       |
| 09  |   |  |  |   |                                       |
| 10  |   |  |  |   |                                       |



|  |   |
|--|---|
| 26. Czy pracownicy najemni zatrudnieni na stałe w gospodarstwie przy produkcji rolniczej wykonywali także inną działalność zarobkową związaną z tym gospodarstwem? |   |
| tak .....  | 1 |
| nie .....  | 2 |

|   |        |           |         |
|---|--------|-----------|---------|
| 27. Jaka była liczba pracowników najemnych zatrudnionych na stałe w gospodarstwie przy produkcji rolniczej wykonujących inną działalność zarobkową związaną z gospodarstwem jako: |        |           |         |
|   | Ogółem | Mężczyźni | Kobiety |
| pracę główną .....  |        |           |         |
| pracę dodatkową .....   |        |           |         |
| razem .....   |        |           |         |

|  |        |           |         |
|--|--------|-----------|---------|
| 28. Jaka była liczba dniówek przepracowanych w gospodarstwie przy produkcji rolniczej w okresie 12 miesięcy poprzedzających badanie? |        |           |         |
|  | Ogółem | Mężczyźni | Kobiety |
| przez pracowników najemnych zatrudnionych dorywczo .....   |        |           |         |
| przez pracowników kontraktowych .....  |        |           |         |
| w ramach pomocy sąsiedzkiej ( <i>pytanie dotyczy wyłącznie gospodarstw indywidualnych</i> ) .....                                    |        |           |         |
| przez inne osoby pracujące w gospodarstwach osób prawnych ( <i>pytanie dotyczy wyłącznie jednostek prawnych</i> ) .....              |        |           |         |

**DZIAŁ IX. GOSPODARKA LEŚNA**

|  |   |
|--|---|
| 1. Czy w gospodarstwie w 2012 roku zalesiono użytki rolne lub inne grunty w ramach PROW 2007–2013? |   |
| tak .....  | 1 |
| nie .....  | 2 |

|   |                 |
|---|-----------------|
| 2. Jaka była powierzchnia gruntów zalesionych ogółem (ha, a)? |                 |
| Ogółem  |                 |
| z tego  | użytków rolnych |
|   | innych gruntów  |

|   |  |
|---|--|
| 3. Jakie były koszty zalesienia i prowadzenia założonej uprawy leśnej (zł)? |  |
| poniesione koszty zalesienia (założenia uprawy) ogółem                      |  |
| poniesione koszty pielęgnacji zalesienia (założonej uprawy) ogółem          |  |

|   |   |
|---|---|
| 4. Czy w gospodarstwie w 2012 roku prowadzono wyręb drewna z lasów? |   |
| tak .....   | 1 |
| nie .....   | 2 |


|   |  |
|---|--|
| 5. Ilość drewna pozyskanego z lasów ogółem wynosiła (m <sup>3</sup> ):            |  |
| Ogółem  |  |
| w tym drewno zużyte (lub przewidywane do zużycia) na potrzeby własne gospodarstwa |  |

**DZIAŁ X. CENY ZAKUPU/SPRZEDAŻY ORAZ DZIERŻAWY WYBRANYCH UŻYTKÓW ROLNYCH PRZEZNACZONYCH NA DZIAŁALNOŚĆ ROLNICZĄ W II KWARTALE 2013 R.**

|  |  |
|--|--|
| 1. Jaka była najczęściej występująca cena zakupu/sprzedaży użytków rolnych (zł)? |  |
| gruntów ornych klasy I, II, IIIa .....   |  |
| gruntów ornych klasy IIIb, IVa, IVb .....  |  |
| gruntów ornych klasy V, VI .....   |  |
| łąk dobrych (klasy I, II) i średnich (klasy III, IV)                             |  |
| łąk słabych (klasy V, VI) .....  |  |

|   |  |
|---|--|
| 2. Jaka była najczęściej występująca opłata za wdzierżawione użytki rolne (zł)? |  |
| gruntów ornych klasy I, II, IIIa .....  |  |
| gruntów ornych klasy IIIb, IVa, IVb .....                                       |  |
| gruntów ornych klasy V, VI .....  |  |
| łąk dobrych (klasy I, II) i średnich (klasy III, IV)                            |  |
| łąk słabych (klasy V, VI) .....   |  |

|                             |  |  |   |
|-----------------------------|--|--|---|
| Data wypełnienia formularza | Czas przygotowania danych (w minutach) | Czas wypełnienia formularza (w minutach) | Nazwisko i imię osoby wypełniającej formularz |
|                             |  |  |   |

|  |  |  |
|--|--|--|
|  <b>GŁÓWNY URZĄD STATYSTYCZNY</b> , al. Niepodległości 208, 00-925 Warszawa <span style="float: right;"><a href="http://www.stat.gov.pl">www.stat.gov.pl</a></span> |  |  |
| Nazwa i adres jednostki sprawozdawczej   | <b>S-10</b><br><b>Sprawozdanie</b><br><b>o studiach wyższych</b> | Portal sprawozdawczy GUS<br><a href="http://www.stat.gov.pl">www.stat.gov.pl</a> |
| Numer identyfikacyjny - REGON  |  | Urząd Statystyczny<br>80-434 Gdańsk<br>ul. Danusi 4                              |
|  |  | Przekazać w terminie<br>do dnia 18 grudnia 2013 r.                               |

**Obowiązek przekazywania danych statystycznych wynika z art. 30 pkt 3 ustawy z dnia 29 czerwca 1995 r. o statystyce publicznej (Dz. U. z 2012 r. poz. 591, z późn. zm.) oraz rozporządzenia Rady Ministrów z dnia 9 listopada 2012 r. w sprawie programu badań statystycznych statystyki publicznej na rok 2013 (Dz. U. poz. 1391, z późn. zm.).**

*(e-mail sekretariatu jednostki sporządzającej sprawozdanie – WYPEŁNIC WIELKIMI LITERAMI)*

|    |                  |        |              |
|----|------------------|--------|--------------|
| 1. | Nazwa szkoły     |        |              |
| 2. | Rodzaj jednostki |        |              |
| 3. | Typ szkoły       |        |              |
| 4. | Miejscowość      |        |              |
| 5. | Województwo      | powiat | miasto gmina |

W części adresowej należy wpisać: **1** - pełną nazwę szkoły, **2** - odpowiednio: sprawozdanie szkoły, zamiejscowej jednostki organizacyjnej (filii lub podstawowej zamiejscowej jednostki organizacyjnej, zamiejscowego ośrodka dydaktycznego).

|   |        |   |   |
|---|--------|---|---|
| <i>Wypełnia się raz w sprawozdaniu dotyczącym studiów stacjonarnych</i> | Liczba | instytutów  | 1 |
|   |        | katedr  | 2 |
|   |        | wydziałów   | 3 |
|   |        | komputerów przeznaczonych do użytku studentów <sup>a)</sup> | 4 |
|   |        | w tym z dostępem do Internetu <sup>a)</sup>                 | 5 |
|   |        | w tym za pomocą szybkiego łącza <sup>a),b)</sup>            | 6 |

<sup>a)</sup> Nie dotyczy komputerów w domach studenckich. <sup>b)</sup> Wiersz 6 dotyczy szerokopasmowej linii łączności umożliwiającej stałe szybkie połączenie z Internetem przy zastosowaniu technologii z rodziny xDSL (ADSL, SDSL itp.), sieci telewizji kablowej (modemu kablowego), łącza satelitarne, stałego połączenia bezprzewodowego (np. UMTS, WLL).

| Forma studiów  | stacjonarne   | 1 | niestacjonarne | 2 |
|--|---|---|----------------|---|
| Sprawozdanie wypełnia się dla:<br><i>(symbol właściwej odpowiedzi otoczyć obwódką)</i> | Studenci i absolwenci ogółem – bez cudzoziemców   | 1 |                |   |
|  | Studenci (planujący studiować w Polsce przynajmniej rok akademicki) i absolwenci – cudzoziemcy ogółem <sup>a)</sup>                                   | 2 |                |   |
|  | Studenci i absolwenci – cudzoziemcy podejmujący i odbywający studia na zasadach obowiązujących obywateli polskich <sup>b)</sup>                       | 3 |                |   |
|  | Studenci i absolwenci – cudzoziemcy przyjęci na studia na podstawie umów międzynarodowych oraz na podstawie decyzji właściwego ministra <sup>a)</sup> | 4 |                |   |
|  | Studenci i absolwenci – cudzoziemcy odbywający pełen cykl kształcenia   | 5 |                |   |
|  | Studenci i absolwenci – cudzoziemcy polskiego pochodzenia   | 6 |                |   |
|  | Studenci i absolwenci – cudzoziemcy, którzy otrzymali świadectwo dojrzałości lub jego odpowiednik poza Polską   | 7 |                |   |

<sup>a), b), c)</sup> Patrz objaśnienia.

W sprawozdaniu należy uwzględnić wszystkich studentów zarejestrowanych w dniu 30 listopada roku sprawozdawczego – łącznie ze studentami korzystającymi z urlopów dziekańskich, oraz wszystkich absolwentów, którzy w poprzednim roku akademickim (do 30 IX) uzyskali dyplomy ukończenia studiów wyższych. Sprawozdanie ogółem należy opracować bez studentów cudzoziemców i absolwentów cudzoziemców dla studiów: stacjonarnych, niestacjonarnych. Ponadto należy załączyć oddzielne sprawozdanie dotyczące studentów i absolwentów cudzoziemców ogółem studiujących w Polsce. Powinno być ono wypełnione według krajów pochodzenia oraz kierunków studiów. Następnie należy załączyć oddzielne sprawozdania dla cudzoziemców polskiego pochodzenia (według krajów pochodzenia i kierunków), dla studentów cudzoziemców, którzy otrzymali świadectwo dojrzałości lub jego odpowiednik poza Polską, również według krajów pochodzenia i kierunków oraz dla studentów cudzoziemców odbywających pełen cykl kształcenia tylko według krajów pochodzenia.

W dziale 1 rubrykę 2 oraz w dziale 2 rubryki 2 i 9 dotyczące osób zamieszkałych na wsi należy wypełnić wyłącznie dla sprawozdań: Studenci i absolwenci ogółem – bez cudzoziemców.

W sprawozdaniach dotyczących cudzoziemców ogółem należy wypełniać tylko działy 1, 2, 3, 4, 5, 6 oraz 8 i 9.

W sprawozdaniach dotyczących cudzoziemców polskiego pochodzenia oraz cudzoziemców, którzy otrzymali świadectwo dojrzałości lub jego odpowiednik poza Polską, należy wypełniać tylko działy 1, 2, 3, 4.

W sprawozdaniach dotyczących cudzoziemców odbywających pełen cykl kształcenia należy wypełnić działy 3, 4.

W sprawozdaniach dotyczących cudzoziemców podejmujących i odbywających studia na zasadach obowiązujących obywateli polskich oraz cudzoziemców przyjętych na studia na podstawie umów międzynarodowych oraz na podstawie decyzji właściwego ministra należy wypełnić w działach 3 i 4 wyłącznie wiersze ogółem.

Szkoły wyższe prowadzące zamiejscowe jednostki organizacyjne (filie, podstawowe zamiejscowe jednostki organizacyjne, zamiejscowe ośrodki dydaktyczne) sporządzają sprawozdanie łącznie obejmujące szkołę wraz z jednostkami zamiejscowymi. Do sprawozdania szkoły z poszczególnych form studiów (stacjonarnych, niestacjonarnych) należy załączyć oddzielne sprawozdanie dla studentów i absolwentów (bez cudzoziemców oraz oddzielnie dla cudzoziemców): 1 – w filiach, podstawowych zamiejscowych jednostkach organizacyjnych, 2 – w zamiejscowych ośrodkach dydaktycznych. W sprawozdaniach wymienionych w punktach 1, 2 należy wypełnić część tytułowo-adresową oraz wyłącznie działy 1, 2, 3 i 4.

Wyższe szkoły wojskowe sporządzają sprawozdanie dla wszystkich studentów i absolwentów oraz załączają oddzielne sprawozdanie dla studentów i absolwentów będących osobami cywilnymi. Studentów studiów międzykierunkowych prowadzonych przez kilka uczelni powinna wykazywać tylko ta uczelnia, która przeprowadzała rekrutację.









**Dział 5. Studenci niepełnosprawni według kierunków studiów<sup>4)</sup>**

| Kierunek studiów | Ogółem (rubryki 5+7+9+11+13) | W tym ogółem wykazywani tylko jeden raz | W tym kobiety (rubryki 6+8+10+12+14) | Niesłyszący i słabosłyszący |               | Niewidomi i słabowidzący |               | Z dysfunkcją narządów ruchu |             |       |               | Inne rodzaje niepełnosprawności |               |
|------------------|------------------------------|---|--------------------------------------|-----------------------------|---------------|--------------------------|---------------|-----------------------------|-------------|-------|---------------|---------------------------------|---------------|
|                  |                              |   |                                      | razem                       | w tym kobiety | razem                    | w tym kobiety | chodzący                    | niechodzący | razem | w tym kobiety | razem                           | w tym kobiety |
| 1                | 2                            | 3                                       | 4                                    | 5                           | 6             | 7                        | 8             | 9                           | 10          | 11    | 12            | 13                              | 14            |
| <b>Ogółem</b>    | 01                           |   |                                      |                             |               |                          |               |                             |             |       |               |                                 |               |
|                  | 02                           |   |                                      |                             |               |                          |               |                             |             |       |               |                                 |               |
|                  | 03                           |   |                                      |                             |               |                          |               |                             |             |       |               |                                 |               |
|                  | 04                           |   |                                      |                             |               |                          |               |                             |             |       |               |                                 |               |
|                  | 05                           |   |                                      |                             |               |                          |               |                             |             |       |               |                                 |               |
|                  | 06                           |   |                                      |                             |               |                          |               |                             |             |       |               |                                 |               |
|                  | 07                           |   |                                      |                             |               |                          |               |                             |             |       |               |                                 |               |
|                  | 08                           |   |                                      |                             |               |                          |               |                             |             |       |               |                                 |               |

<sup>4)</sup> Studentów niepełnosprawnych należy wykazać według głównego rodzaju niepełnosprawności. Studentów niepełnosprawnych studiujących na dwóch lub więcej kierunkach należy wykazać na każdym z tych kierunków oddzielnie we wszystkich kolumnach z wyjątkiem kolumny 3.

**Dział 6. Absolwenci niepełnosprawni według kierunków studiów<sup>4)</sup>**

| Kierunek studiów | Ogółem (rubryki 4+6+8+10+12) | W tym kobiety (rubryki 5+7+9+11+13) | Niesłyszący i słabosłyszący |               | Niewidomi i słabowidzący |               | Z dysfunkcją narządów ruchu |             |       |               | Inne rodzaje niepełnosprawności |               |
|------------------|------------------------------|-------------------------------------|-----------------------------|---------------|--------------------------|---------------|-----------------------------|-------------|-------|---------------|---------------------------------|---------------|
|                  |                              |                                     | razem                       | w tym kobiety | razem                    | w tym kobiety | chodzący                    | niechodzący | razem | w tym kobiety | razem                           | w tym kobiety |
| 1                | 2                            | 3                                   | 4                           | 5             | 6                        | 7             | 8                           | 9           | 10    | 11            | 12                              | 13            |
| <b>Ogółem</b>    | 01                           |                                     |                             |               |                          |               |                             |             |       |               |                                 |               |
|                  | 02                           |                                     |                             |               |                          |               |                             |             |       |               |                                 |               |
|                  | 03                           |                                     |                             |               |                          |               |                             |             |       |               |                                 |               |
|                  | 04                           |                                     |                             |               |                          |               |                             |             |       |               |                                 |               |
|                  | 05                           |                                     |                             |               |                          |               |                             |             |       |               |                                 |               |
|                  | 06                           |                                     |                             |               |                          |               |                             |             |       |               |                                 |               |
|                  | 07                           |                                     |                             |               |                          |               |                             |             |       |               |                                 |               |
|                  | 08                           |                                     |                             |               |                          |               |                             |             |       |               |                                 |               |

<sup>4)</sup> Należy postępować, jak w dziale 5.

**Dział 7. Studenci uczący się języka obcego w formie obowiązkowego lektoratu<sup>a)</sup>**

| Uczący się języka obcego jako przedmiotu obowiązkowego |              |              |             |               |           |        |
|--|--------------|--------------|-------------|---------------|-----------|--------|
| angielskiego   | francuskiego | niemieckiego | rosyjskiego | hiszpańskiego | włoskiego | innego |
| 1  | 2            | 3            | 4           | 5             | 6         | 7      |
|  |              |              |             |               |           |        |

<sup>a)</sup> Nie wypełnia się dla studentów cudzoziemców.**Dział 7a. Studenci uczący się języka nowożytnego jako obowiązkowego lektoratu<sup>a)</sup>**

| Ogółem<br>(rubryki 2+3+4) | Jednego | Dwóch | Trzech i więcej |
|---------------------------|---------|-------|-----------------|
| 1                         | 2       | 3     | 4               |
|                           |         |       |                 |

<sup>a)</sup> Nie wypełnia się dla studentów cudzoziemców.**Dział 8. Studenci studiów prowadzonych z wykorzystaniem metod i technik kształcenia na odległość<sup>b)</sup>**

| Kierunek studiów | Studenci kształcący się na odległość |                                |                                       |                              |  |
|------------------|--------------------------------------|--------------------------------|---------------------------------------|------------------------------|--|
|                  | ogółem                               | w tym                          |                                       |                              |  |
|                  |                                      | na studiach pierwszego stopnia | na studiach jednolitych magisterskich | na studiach drugiego stopnia |  |
| 1                | 2                                    | 3                              | 4                                     | 5                            |  |
| <b>Ogółem</b>    | 01                                   |                                |                                       |                              |  |
|                  | 02                                   |                                |                                       |                              |  |
|                  | 03                                   |                                |                                       |                              |  |
|                  | 04                                   |                                |                                       |                              |  |
|                  | 05                                   |                                |                                       |                              |  |
|                  | 06                                   |                                |                                       |                              |  |
|                  | 07                                   |                                |                                       |                              |  |
|                  | 08                                   |                                |                                       |                              |  |
|                  | 09                                   |                                |                                       |                              |  |
|                  | 10                                   |                                |                                       |                              |  |

<sup>b)</sup> Należy wykazać wyłącznie te kierunki studiów, na których przynajmniej 50 % zajęć prowadzonych jest z wykorzystaniem metod i technik kształcenia na odległość. Organizację kształcenia na odległość określa rozporządzenie Ministra Nauki i Szkolnictwa Wyższego z dnia 25 września 2007 r. w sprawie warunków, jakie muszą być spełnione, aby zajęcia dydaktyczne na studiach mogły być prowadzone z wykorzystaniem metod i technik kształcenia na odległość (Dz. U. Nr 188, poz. 1347, z późn. zm.).

**Dział 9. Absolwenci studiów prowadzonych z wykorzystaniem metod i technik kształcenia na odległość<sup>o)</sup>**

| Kierunek studiów | Absolwenci |                                |                                       |   |                              |
|------------------|------------|--------------------------------|---------------------------------------|---|------------------------------|
|                  | ogółem     | na studiach pierwszego stopnia | na studiach jednolitych magisterskich | w tym na studiach jednolitych magisterskich | na studiach drugiego stopnia |
| I                | 2          | 3                              | 4                                     | 5   |                              |
| <b>Ogółem</b>    |            |                                |                                       |   |                              |
| 01               |            |                                |                                       |   |                              |
| 02               |            |                                |                                       |   |                              |
| 03               |            |                                |                                       |   |                              |
| 04               |            |                                |                                       |   |                              |
| 05               |            |                                |                                       |   |                              |
| 06               |            |                                |                                       |   |                              |
| 07               |            |                                |                                       |   |                              |
| 08               |            |                                |                                       |   |                              |
| 09               |            |                                |                                       |   |                              |
| 10               |            |                                |                                       |   |                              |

<sup>o)</sup> Należy wykazać wyłącznie te kierunki studiów, na których prowadzonych jest z wykorzystaniem metod i technik kształcenia na odległość. Organizację kształcenia na odległość określa rozporządzenie Ministra Nauki i Szkolnictwa Wyższego z dnia 25 września 2007 r. w sprawie warunków, jakie muszą być spełnione, aby zajęcia dydaktyczne na studiach mogły być prowadzone z wykorzystaniem metod i technik kształcenia na odległość.

|   |   |  |   |
|---|---|--|---|
| Proszę podać szacunkowy czas (w minutach) przeznaczony na przygotowanie danych dla potrzeb wypełnienia formularza | 1 | Proszę podać szacunkowy czas (w minutach) przeznaczony na wypełnienie formularza | 2 |
|---|---|--|---|

\_\_\_\_\_  
 (e-mail osoby sporządzającej sprawozdanie – WYPEŁNIĆ WIELKIMI LITERAMI)

\_\_\_\_\_  
 (imię, nazwisko i telefon osoby sporządzającej sprawozdanie)

\_\_\_\_\_  
 (miejscowość, data)

\_\_\_\_\_  
 (pieczęć imienna i podpis osoby działającej w imieniu sprawozdawcy)



|  |   |  |
|--|---|--|
|  <b>GLÓWNY URZĄD STATYSTYCZNY</b> , al. Niepodległości 208, 00-925 Warszawa <span style="float: right;"><a href="http://www.stat.gov.pl">www.stat.gov.pl</a></span> |   |  |
| Nazwa i adres jednostki sprawozdawczej   | <b>S-11</b><br><b>Sprawozdanie o pomocy materialnej i socjalnej dla studentów i doktorantów</b> | Portal sprawozdawczy GUS<br><a href="http://www.stat.gov.pl">www.stat.gov.pl</a> |
| Numer identyfikacyjny - REGON  | <b>w 2013 r.</b>  | Urząd Statystyczny<br>80-434 Gdańsk<br>ul. Danusi 4                              |
|  |   | Przekazać w terminie<br>do dnia 18 grudnia 2013 r.                               |

**Obowiązek przekazywania danych statystycznych wynika z art. 30 pkt 3 ustawy z dnia 29 czerwca 1995 r. o statystyce publicznej (Dz. U. z 2012 r. poz. 591, z późn. zm.) oraz rozporządzenia Rady Ministrów z dnia 9 listopada 2012 r. w sprawie programu badań statystycznych statystyki publicznej na rok 2013 (Dz. U. poz. 1391, z późn. zm.).**

|  |
|--|
|  |
|--|

*(e-mail sekretariatu jednostki sporządzającej sprawozdanie – WYPELNIC WIELKIMI LITERAMI)*

|             |        |
|-------------|--------|
| Miejscowość |        |
| Województwo | powiat |
| Miasto      | gmina  |

Szkoły wyższe prowadzące zamiejscowe jednostki organizacyjne wypełniają sprawozdanie łącznie z nimi i odrębne sprawozdanie dla każdej filii. Liczba studentów (w tym studentów cudzoziemców i studentów niepełnosprawnych) ogółem wykazanych na sprawozdaniach S-11 uczelni powinna być mniejsza albo równa liczbie studentów ogółem wykazanych na sprawozdaniach S-10 uczelni.

#### Dział 1. Domy i stołówki studenckie – stan w dniu 30 listopada

| Wyszczególnienie    |   | Domy (stołówki) | Miejsca |
|---------------------|---|-----------------|---------|
| 0                   |   | 1               | 2       |
| Domy studenckie     | 1 |                 |         |
| Stołówki studenckie | 2 |                 |         |

#### Uwaga:

Za jedno miejsce w domu studenckim należy przyjąć 6 m<sup>2</sup> powierzchni sypialnej. Przy obliczaniu liczby miejsc nie należy wliczać powierzchni pomieszczeń przeznaczonych na cele ogólnego użytkowania (np. świetlic, pokojów cichej nauki, klubów), a wykorzystywanych przejściowo na cele mieszkalne. Nie należy również wliczać powierzchni pomieszczeń wyłączonych z eksploatacji w dniu 30 listopada (np. z powodu remontu). Do liczby stołówek nie należy wliczać bufetów, barów szybkiej obsługi itp.

#### Dział 2. Formy pomocy materialnej i socjalnej dla studentów

| Wyszczególnienie                                    |   | Ogółem (łącznie z cudzoziemcami) | W tym na studiach stacjonarnych | Cudzoziemcy |                                 |   |
|---|---|----------------------------------|---------------------------------|-------------|---------------------------------|---|
|   |   |                                  |                                 | ogółem      | w tym na studiach stacjonarnych | w tym obywatele państw członkowskich Unii Europejskiej i EFTA |
| 0   |   | 1                                | 2                               | 3           | 4                               | 5   |
| Liczba studentów szkoły sporządzającej sprawozdanie | otrzymujących zapomogi (w okresie od 1 grudnia roku ubiegłego do 30 listopada roku sprawozdawczego) | 1                                |                                 |             |                                 | X   |
|   | zakwaterowanych w domach studenckich – stan w dniu 30 listopada (suma wierszy 3+4)                  | 2                                |                                 |             |                                 |   |
|   | z tego w domach studenckich uczelni macierzystych   | 3                                |                                 |             |                                 |   |
|   | w domach studenckich innych uczelni   | 4                                |                                 |             |                                 |   |

**Uwaga:** Jeżeli 1 student otrzymał w wymienionym okresie 2 zapomogi wykazujemy go tylko jeden raz.

**Dział 3. Studenci otrzymujący stypendia<sup>9)</sup> – stan w dniu 30 listopada**

| Wyszczególnienie  |  | Ogółem<br>(łącznie<br>z cudzo-<br>ziemcami) | W tym na<br>studiach<br>stacjonar-<br>nych | Cudzoziemcy |  |   |
|---|--|---|--|-------------|--|---|
|   |  |   |  | ogółem      | w tym na<br>studiach<br>stacjonar-<br>nych | w tym<br>obywatele<br>państw<br>członkow-<br>skich Unii<br>Europejskiej<br>i EFTA |
| 0   |  | 1   | 2  | 3           | 4  | 5   |
| <b>Ogółem (wiersze 02, 13 i 15)</b>   |  | 01  |  |             |  |   |
| <b>Studenci otrzymujący stypendia z funduszu pomocy materialnej dla studentów (wiersze od 03 do 09)</b> |  | 02  |  |             |  |   |
| z tego<br>studenci<br>otrzymujący   | tylko stypendium socjalne  | 03  |  |             |  | X   |
|   | tylko stypendium rektora dla najlepszych studentów   | 04  |  |             |  |   |
|   | tylko stypendium specjalne dla osób niepełnosprawnych  | 05  |  |             |  | X   |
|   | jednocześnie stypendium socjalne i stypendium rektora dla najlepszych studentów  | 06  |  |             |  | X   |
|   | jednocześnie stypendium socjalne i stypendium specjalne dla osób niepełnosprawnych   | 07  |  |             |  | X   |
|   | jednocześnie stypendium rektora dla najlepszych studentów i stypendium specjalne dla osób niepełnosprawnych                      | 08  |  |             |  | X   |
|   | jednocześnie stypendium socjalne, stypendium rektora dla najlepszych studentów i stypendium specjalne dla osób niepełnosprawnych | 09  |  |             |  | X   |
| Studenci otrzymujący stypendium socjalne (wiersze 03, 06, 07 i 09)                                      |  | 10  |  |             |  | X   |
| Studenci otrzymujący stypendium rektora dla najlepszych studentów (wiersze 04, 06, 08 i 09)             |  | 11  |  |             |  |   |
| Studenci otrzymujący stypendium specjalne dla osób niepełnosprawnych (wiersze 05, 07, 08 i 09)          |  | 12  |  |             |  | X   |
| Studenci otrzymujący stypendia jako stypendyści strony polskiej   |  | 13  |  |             |  |   |
| Studenci otrzymujący stypendia fundowane (suma wierszy 15+16)   |  | 14  |  |             |  |   |
| z tego  | tylko stypendia fundowane  | 15  |  |             |  |   |
|   | jednocześnie stypendia fundowane i inne stypendia  | 16  |  |             |  |   |

<sup>9)</sup> Bez stypendiów ministra oraz stypendiów finansowanych z funduszy unijnych (np. stypendia dla osób studiujących kierunki zamawiane).

Każdego studenta należy wykazać tylko raz, z wyjątkiem studentów w wierszach 14 i 16, którzy mogą również otrzymać stypendia wymienione w wierszach od 03 do 09.

**Uwaga**

Dane o liczbie osób otrzymujących stypendia według stanu na dzień 30 listopada danego roku powinny obejmować również osoby, które tego dnia posiadają prawomocną decyzję o przyznaniu stypendium, nawet w sytuacji, gdy nie zostało ono wypłacone z różnych przyczyn do dnia 30 listopada.

Przez stypendia fundowane (w wierszach 14–16) rozumie się stypendia finansowane ze środków własnych uczelni (np. stypendia, nagrody rektora) lub przez sponsorów (np. prywatne przedsiębiorstwo, Urząd Marszałkowski), nawet jeśli są wpłacane bezpośrednio na konto studenta, z pominięciem uczelni, o ile szkoła posiada taką informację.

EFTA – Europejskie Porozumienie o Wolnym Handlu, którego członkami są: Norwegia, Szwajcaria, Księstwo Liechtenstein, Islandia.

**Dział 4. Formy pomocy materialnej i socjalnej dla doktorantów**

| Wyszczególnienie  |   |  | Ogółem<br>(łącznie<br>z cudzoziemcami) | W tym na<br>studiach<br>stacjonar-<br>nych | Cudzoziemcy |                                       |   |
|---|---|--|--|--|-------------|---------------------------------------|---|
|   |   |  |  |  | ogółem      | w tym na<br>studiach<br>stacjonarnych | w tym<br>obywatele<br>państw<br>członkow-<br>skich Unii<br>Europejskiej<br>i EFTA |
| 0   |   |  | 1                                      | 2  | 3           | 4                                     | 5   |
| Liczba<br>doktorantów<br>szkoły<br>sporządzającej<br>sprawozdanie | otrzymujących zapomogi (w okresie od 1 grudnia roku ubiegłego do 30 listopada roku sprawozdawczego) |  | 1                                      |  |             |                                       | X   |
|   | zakwaterowanych w domach studenckich – stan w dniu 30 listopada (suma wierszy 3+4)                  |  | 2                                      |  |             |                                       |   |
|   | z<br>tego   | w domach studenckich uczelni macierzystych | 3                                      |  |             |                                       |   |
|   |   | w domach studenckich innych uczelni        | 4                                      |  |             |                                       |   |

Uwaga: Jeżeli 1 doktorant otrzymał w wymienionym okresie 2 zapomogi wykazujemy go tylko jeden raz.

**Dział 5. Doktoranci otrzymujący stypendia<sup>a)</sup> – stan w dniu 30 listopada**

| Wyszczególnienie  |  |  | Ogółem<br>(łącznie<br>z cudzo-<br>ziemcami) | W tym na<br>studiach<br>stacjonar-<br>nych | Cudzoziemcy |                                       |   |
|---|--|--|---|--|-------------|---------------------------------------|---|
|   |  |  |   |  | ogółem      | w tym na<br>studiach<br>stacjonarnych | w tym<br>obywatele<br>państw<br>członkow-<br>skich Unii<br>Europejskiej<br>i EFTA |
| 0   |  |  | 1   | 2  | 3           | 4                                     | 5   |
| <b>Ogółem (wiersze 02 i 14)</b>   |  |  | 01  |  |             |                                       |   |
| <b>Doktoranci otrzymujący stypendia z funduszu pomocy materialnej dla doktorantów (wiersze od 03 do 09)</b> |  |  | 02  |  |             |                                       |   |
| z tego<br>doktoranci<br>otrzymujący   | tylko stypendium socjalne  |  | 03  |  |             |                                       | X   |
|   | tylko stypendium dla najlepszych doktorantów   |  | 04  |  |             |                                       |   |
|   | tylko stypendium specjalne dla osób niepełnosprawnych  |  | 05  |  |             |                                       | X   |
|   | jednocześnie stypendium socjalne i stypendium dla najlepszych doktorantów  |  | 06  |  |             |                                       | X   |
|   | jednocześnie stypendium socjalne i stypendium specjalne dla osób niepełnosprawnych   |  | 07  |  |             |                                       | X   |
|   | jednocześnie stypendium dla najlepszych doktorantów i stypendium specjalne dla osób niepełnosprawnych                      |  | 08  |  |             |                                       | X   |
|   | jednocześnie stypendium socjalne, stypendium dla najlepszych doktorantów i stypendium specjalne dla osób niepełnosprawnych |  | 09  |  |             |                                       | X   |
| Doktoranci otrzymujący stypendium socjalne (wiersze 03, 06, 07 i 09)  |  |  | 10  |  |             |                                       | X   |
| Doktoranci otrzymujący stypendium dla najlepszych doktorantów (wiersze 04, 06, 08 i 09)                     |  |  | 11  |  |             |                                       |   |
| Doktoranci otrzymujący stypendium specjalne dla osób niepełnosprawnych (wiersze 05, 07, 08 i 09)            |  |  | 12  |  |             |                                       | X   |
| Doktoranci otrzymujący stypendia fundowane (suma wierszy 14+15)   |  |  | 13  |  |             |                                       |   |
| z tego  | tylko stypendia fundowane  |  | 14  |  |             |                                       |   |
|   | jednocześnie stypendia fundowane i inne stypendia  |  | 15  |  |             |                                       |   |

<sup>a)</sup> Bez stypendiów ministra oraz stypendiów finansowanych z funduszy unijnych.

Każdego doktoranta należy wykazać tylko raz, z wyjątkiem doktorantów w wierszach 13 i 15, którzy mogą również otrzymać stypendia wymienione w wierszach od 03 do 09.

**Uwaga:** Dane o liczbie osób otrzymujących stypendia według stanu na dzień 30 listopada danego roku powinny obejmować również osoby, które tego dnia posiadają prawomocną decyzję o przyznaniu stypendium, nawet w sytuacji, gdy nie zostało ono wypłacone z różnych przyczyn do dnia 30 listopada.

EFTA – Europejskie Porozumienie o Wolnym Handlu, którego członkami są: Norwegia, Szwajcaria, Księstwo Liechtenstein, Islandia.

|   |   |  |
|---|---|--|
| Proszę podać szacunkowy czas (w minutach) przeznaczony na przygotowanie danych dla potrzeb wypełnienia formularza | 1 |  |
| Proszę podać szacunkowy czas (w minutach) przeznaczony na wypełnienie formularza                                  | 2 |  |


(e-mail osoby sporządzającej sprawozdanie – WYPEŁNIC WIELKIMI LITERAMI)

(imię, nazwisko i telefon osoby sporządzającej sprawozdanie)

(miejscowość, data)

(pieczęć imienna i podpis osoby działającej w imieniu sprawozdawcy)



|  |   |  |
|--|---|--|
|  <b>GLÓWNY URZĄD STATYSTYCZNY</b> al. Niepodległości 208, 00-925 Warszawa <span style="float: right;"><b>www.stat.gov.pl</b></span> |   |  |
| Nazwa i adres jednostki sprawozdawczej   | <b>S-12</b><br><b>Sprawozdanie o stypendiach naukowych,<br/>         studiach podyplomowych i doktoranckich<br/>         oraz zatrudnieniu w szkołach wyższych,<br/>         instytutach naukowych i badawczych</b> | Portal sprawozdawczy GUS<br>www.stat.gov.pl<br>Urząd Statystyczny<br>ul. Danusi 4<br>80-434 Gdańsk |
| Numer identyfikacyjny - REGON  | <b>według stanu w dniu 31 XII 2013 r.</b>   | Przekazać/wysłać w terminie<br>do 17 stycznia 2014 r.  |

Obowiązek przekazywania danych statystycznych wynika z art. 30 pkt 3 ustawy z dnia 29 czerwca 1995 r. o statystyce publicznej (Dz. U. z 2012 r. poz. 591, z późn. zm.) oraz rozporządzenia Rady Ministrów z dnia 9 listopada 2012 r. w sprawie programu badań statystycznych statystyki publicznej na rok 2013 (Dz. U. poz. 1391, z późn. zm.).

*(e-mail sekretariatu jednostki sporządzającej sprawozdanie – WYPEŁNIĆ WIELKIMI LITERAMI)*

|             |        |
|-------------|--------|
| Miejscowość |        |
| Województwo | powiat |
| Miasto      | gmina  |

Szkoły wyższe prowadzące filie, zamiejscowe podstawowe jednostki organizacyjne oraz zamiejscowe ośrodki dydaktyczne wypełniają sprawozdanie **łącznie** z tymi filiami, zamiejscowymi podstawowymi jednostkami organizacyjnymi oraz zamiejscowymi ośrodkami dydaktycznymi, a ponadto **odrębne** sprawozdanie dla każdej filii, zamiejscowej podstawowej jednostki organizacyjnej, zamiejscowego ośrodka dydaktycznego, które wypełniają działy 1, 2, 3, 4, 5, 6, 7 i 12. Działów 8, 9 i 11 nie wypełniają instytuty naukowe (Polskiej Akademii Nauk) i instytuty badawcze. Wyższe szkoły wojskowe oprócz sprawozdania w pełnym zakresie sporządzają odrębne sprawozdanie, w którym wyodrębnione są dane o osobach cywilnych (działy 1, 2, 3, 4, 5, 6, 7 i 12).

#### Dział 1. Studia podyplomowe (bez cudzoziemców)<sup>o)</sup>

| Podgrupy kierunków studiów | Słuchacze |               | Wydane świadectwa (w poprzednim roku akademickim) |               |
|----------------------------|-----------|---------------|---|---------------|
|                            | ogółem    | w tym kobiety | ogółem  | w tym kobiety |
| 1                          | 2         | 3             | 4   | 5             |
| Ogółem                     | 01        |               |   |               |
|                            | 02        |               |   |               |
|                            | 03        |               |   |               |
|                            | 04        |               |   |               |
|                            | 05        |               |   |               |
|                            | 06        |               |   |               |
|                            | 07        |               |   |               |
|                            | 08        |               |   |               |
|                            | 09        |               |   |               |
|                            | 10        |               |   |               |
|                            | 11        |               |   |               |
|                            | 12        |               |   |               |
|                            | 13        |               |   |               |
|                            | 14        |               |   |               |
|                            | 15        |               |   |               |
|                            | 16        |               |   |               |
|                            | 17        |               |   |               |
|                            | 18        |               |   |               |

Dział wypełniają jednostki, które prowadzą studia podyplomowe.

<sup>o)</sup> Bez względu na formę finansowania.

**Dział 2. Cudzoziemcy na studiach podyplomowych<sup>a)</sup>**

| Podgrupy kierunków studiów | Słuchacze cudzoziemcy |                  |   |                                   | Wydane świadectwa<br>(w poprzednim roku akademickim) |                  |   |                                   |
|----------------------------|-----------------------|------------------|---|-----------------------------------|--|------------------|---|-----------------------------------|
|                            | ogółem                | w tym<br>kobiety | w tym<br>(z ogółem),<br>którzy<br>otrzymali<br>dyplom<br>ukończenia<br>studiów<br>wyższych<br>poza Polską | w tym<br>(z rubryki 4)<br>kobiety | ogółem   | w tym<br>kobiety | w tym<br>(z ogółem),<br>którzy<br>otrzymali<br>dyplom<br>ukończenia<br>studiów<br>wyższych<br>poza Polską | w tym<br>(z rubryki 8)<br>kobiety |
| 1                          | 2                     | 3                | 4   | 5                                 | 6  | 7                | 8   | 9                                 |
| Ogółem                     | 01                    |                  |   |                                   |  |                  |   |                                   |
|                            | 02                    |                  |   |                                   |  |                  |   |                                   |
|                            | 03                    |                  |   |                                   |  |                  |   |                                   |
|                            | 04                    |                  |   |                                   |  |                  |   |                                   |
|                            | 05                    |                  |   |                                   |  |                  |   |                                   |
|                            | 06                    |                  |   |                                   |  |                  |   |                                   |
|                            | 07                    |                  |   |                                   |  |                  |   |                                   |
|                            | 08                    |                  |   |                                   |  |                  |   |                                   |
|                            | 09                    |                  |   |                                   |  |                  |   |                                   |
|                            | 10                    |                  |   |                                   |  |                  |   |                                   |
|                            | 11                    |                  |   |                                   |  |                  |   |                                   |
|                            | 12                    |                  |   |                                   |  |                  |   |                                   |
|                            | 13                    |                  |   |                                   |  |                  |   |                                   |
|                            | 14                    |                  |   |                                   |  |                  |   |                                   |
|                            | 15                    |                  |   |                                   |  |                  |   |                                   |
|                            | 16                    |                  |   |                                   |  |                  |   |                                   |
|                            | 17                    |                  |   |                                   |  |                  |   |                                   |
|                            | 18                    |                  |   |                                   |  |                  |   |                                   |
|                            | 19                    |                  |   |                                   |  |                  |   |                                   |
|                            | 20                    |                  |   |                                   |  |                  |   |                                   |
|                            | 21                    |                  |   |                                   |  |                  |   |                                   |
|                            | 22                    |                  |   |                                   |  |                  |   |                                   |
|                            | 23                    |                  |   |                                   |  |                  |   |                                   |
|                            | 24                    |                  |   |                                   |  |                  |   |                                   |
|                            | 25                    |                  |   |                                   |  |                  |   |                                   |
|                            | 26                    |                  |   |                                   |  |                  |   |                                   |

Dział wypełniają jednostki, które prowadzą studia podyplomowe.

<sup>a)</sup> Bez względu na formę finansowania.

**Dział 3. Studia doktoranckie (bez cudzoziemców)**

| Dziedziny/<br>dyscypliny<br>naukowe <sup>a)</sup> | Liczba doktorantów<br>na studiach |                  |                  |                  | Liczba<br>wszczętych<br>przewodów<br>doktorskich<br>(w danym roku<br>kalendaryzowym) |                  |                  |                  | Osoby, które obroniły rozprawę doktorską w danym roku kalendarzowym<br>w terminie |                  |        |                  |  |                  |        |                  |                                     |                  |        |                  |    |    |  |
|---|-----------------------------------|------------------|------------------|------------------|--|------------------|------------------|------------------|---|------------------|--------|------------------|--|------------------|--------|------------------|-------------------------------------|------------------|--------|------------------|----|----|--|
|   | stacjonarnych                     |                  | niestacjonarnych |                  | stacjonarnych  |                  | niestacjonarnych |                  | do roku od ukończenia studiów   |                  |        |                  | od 1 do 3 lat od ukończenia<br>studiów |                  |        |                  | powyżej 3 lat od ukończenia studiów |                  |        |                  |    |    |  |
|   | ogółem                            | w tym<br>kobiety | ogółem           | w tym<br>kobiety | ogółem   | w tym<br>kobiety | ogółem           | w tym<br>kobiety | ogółem  | w tym<br>kobiety | ogółem | w tym<br>kobiety | ogółem                                 | w tym<br>kobiety | ogółem | w tym<br>kobiety | ogółem                              | w tym<br>kobiety | ogółem | w tym<br>kobiety |    |    |  |
|   | 2                                 | 3                | 4                | 5                | 6  | 7                | 8                | 9                | 10  | 11               | 12     | 13               | 14                                     | 15               | 16     | 17               | 18                                  | 19               | 20     | 21               | 22 | 23 |  |
| 1   |                                   |                  |                  |                  |  |                  |                  |                  |   |                  |        |                  |  |                  |        |                  |                                     |                  |        |                  |    |    |  |
| Ogółem 01   |                                   |                  |                  |                  |  |                  |                  |                  |   |                  |        |                  |  |                  |        |                  |                                     |                  |        |                  |    |    |  |
| 02  |                                   |                  |                  |                  |  |                  |                  |                  |   |                  |        |                  |  |                  |        |                  |                                     |                  |        |                  |    |    |  |
| 03  |                                   |                  |                  |                  |  |                  |                  |                  |   |                  |        |                  |  |                  |        |                  |                                     |                  |        |                  |    |    |  |
| 04  |                                   |                  |                  |                  |  |                  |                  |                  |   |                  |        |                  |  |                  |        |                  |                                     |                  |        |                  |    |    |  |
| 05  |                                   |                  |                  |                  |  |                  |                  |                  |   |                  |        |                  |  |                  |        |                  |                                     |                  |        |                  |    |    |  |
| 06  |                                   |                  |                  |                  |  |                  |                  |                  |   |                  |        |                  |  |                  |        |                  |                                     |                  |        |                  |    |    |  |
| 07  |                                   |                  |                  |                  |  |                  |                  |                  |   |                  |        |                  |  |                  |        |                  |                                     |                  |        |                  |    |    |  |
| 08  |                                   |                  |                  |                  |  |                  |                  |                  |   |                  |        |                  |  |                  |        |                  |                                     |                  |        |                  |    |    |  |
| 09  |                                   |                  |                  |                  |  |                  |                  |                  |   |                  |        |                  |  |                  |        |                  |                                     |                  |        |                  |    |    |  |
| 10  |                                   |                  |                  |                  |  |                  |                  |                  |   |                  |        |                  |  |                  |        |                  |                                     |                  |        |                  |    |    |  |

Dział 3 wypełniają jednostki, które prowadzą studia doktoranckie.

**Uwagi:** Łącznie z osobami niepełnosprawnymi. W rubrykach 8-23 należy wypełnić wyłącznie wiersz ogółem.

<sup>a)</sup> Patrz: objaśnienia do formularza.

<sup>b)</sup> Należy wykazać osoby, które obroniły rozprawę doktorską przed ukończeniem studiów oraz osoby, które kończą studia obroną rozprawy doktorskiej.

**Dział 4. Cudzoziemcy na studiach doktoranckich**

| Dziedziny/<br>dysepliny<br>naukowe <sup>a)</sup> | Liczba doktorantów<br>na studiach |   |                  |                  |   |                  |  |   |                  |        |    |                  | Liczba<br>wszczętych<br>przewodów<br>doktorskich na<br>studiach<br>(w danym roku<br>kalendarzowym) |    |                               |        | Osoby, które obroniły rozprawę doktorską w danym roku kalendarzowym<br>w terminie |                                     |        |    |  |        |    |                  |  |  |  |  |
|--|-----------------------------------|---|------------------|------------------|---|------------------|--|---|------------------|--------|----|------------------|--|----|-------------------------------|--------|---|-------------------------------------|--------|----|--|--------|----|------------------|--|--|--|--|
|  | stacjonarnych                     |   |                  | niestacjonarnych |   |                  | w tym, którzy<br>otrzymali<br>dyplom<br>ukończenia<br>studiów<br>wyższych poza<br>Polską |   |                  |        |    |                  | podczas trwania studiów <sup>b)</sup>  |    | do roku od ukończenia studiów |        |   | od 1 do 3 lat od ukończenia studiów |        |    | powyżej 3 lat od ukończenia<br>studiów |        |    |                  |  |  |  |  |
|  | ogółem                            |   | w tym<br>kobiety | ogółem           |   | w tym<br>kobiety | ogółem   |   | w tym<br>kobiety | ogółem |    | w tym<br>kobiety | ogółem   |    | w tym<br>kobiety              | ogółem |   | w tym<br>kobiety                    | ogółem |    | w tym<br>kobiety                       | ogółem |    | w tym<br>kobiety |  |  |  |  |
|  | 2                                 | 3 | 4                | 5                | 6 | 7                | 8  | 9 | 10               | 11     | 12 | 13               | 14   | 15 | 16                            | 17     | 18  | 19                                  | 20     | 21 | 22                                     | 23     | 24 | 25               |  |  |  |  |
| 1  |                                   |   |                  |                  |   |                  |  |   |                  |        |    |                  |  |    |                               |        |   |                                     |        |    |  |        |    |                  |  |  |  |  |
| Ogółem 01  |                                   |   |                  |                  |   |                  |  |   |                  |        |    |                  |  |    |                               |        |   |                                     |        |    |  |        |    |                  |  |  |  |  |
| 02   |                                   |   |                  |                  |   |                  |  |   |                  |        |    |                  |  |    |                               |        |   |                                     |        |    |  |        |    |                  |  |  |  |  |
| 03   |                                   |   |                  |                  |   |                  |  |   |                  |        |    |                  |  |    |                               |        |   |                                     |        |    |  |        |    |                  |  |  |  |  |
| 04   |                                   |   |                  |                  |   |                  |  |   |                  |        |    |                  |  |    |                               |        |   |                                     |        |    |  |        |    |                  |  |  |  |  |
| 05   |                                   |   |                  |                  |   |                  |  |   |                  |        |    |                  |  |    |                               |        |   |                                     |        |    |  |        |    |                  |  |  |  |  |
| 06   |                                   |   |                  |                  |   |                  |  |   |                  |        |    |                  |  |    |                               |        |   |                                     |        |    |  |        |    |                  |  |  |  |  |
| 07   |                                   |   |                  |                  |   |                  |  |   |                  |        |    |                  |  |    |                               |        |   |                                     |        |    |  |        |    |                  |  |  |  |  |
| 08   |                                   |   |                  |                  |   |                  |  |   |                  |        |    |                  |  |    |                               |        |   |                                     |        |    |  |        |    |                  |  |  |  |  |

Dział 4 wypełniają jednostki, które prowadzą studia doktoranckie.

**Uwagi:** Łącznie z osobami niepełnosprawnymi. W rubrykach 10–25 należy wypełnić wyłącznie wiersz ogółem.

<sup>a)</sup> Patrz: objaśnienia do formularza.

<sup>b)</sup> Należy wykazać osoby, które obroniły rozprawę doktorską przed ukończeniem studiów oraz osoby, które kończą studia obroną rozprawy doktorskiej.

**Dział 5. Niepełnosprawni doktoranci**

| Wyszczególnienie                               | Ogółem (rubryki 5+7+9+11+13) | W tym ogółem wykazywani tylko jeden raz | W tym kobiety (rubryki 6+8+10+12+14) | Niestyszący i słaboszyszący |               | Niewidomi i słabowidzący |               | Z dysfunkcją narządów ruchu |               |             |               | Inne rodzaje niepełnosprawności |               |
|--|------------------------------|---|--------------------------------------|-----------------------------|---------------|--------------------------|---------------|-----------------------------|---------------|-------------|---------------|---------------------------------|---------------|
|  |                              |   |                                      | razem                       | w tym kobiety | razem                    | w tym kobiety | chodzący                    |               | niechodzący |               | razem                           | w tym kobiety |
|  |                              |   |                                      |                             |               |                          |               | razem                       | w tym kobiety | razem       | w tym kobiety |                                 |               |
| 1  | 2                            | 3                                       | 4                                    | 5                           | 6             | 7                        | 8             | 9                           | 10            | 11          | 12            | 13                              | 14            |
| <b>Ogółem - bez cudzoziemców (wiersze 2+3)</b> | 1                            |   |                                      |                             |               |                          |               |                             |               |             |               |                                 |               |
| na studiach stacjonarnych                      | 2                            |   |                                      |                             |               |                          |               |                             |               |             |               |                                 |               |
| na studiach niestacjonarnych                   | 3                            |   |                                      |                             |               |                          |               |                             |               |             |               |                                 |               |
| <b>Cudzoziemcy (wiersze 5+6)</b>               | 4                            |   |                                      |                             |               |                          |               |                             |               |             |               |                                 |               |
| na studiach stacjonarnych                      | 5                            |   |                                      |                             |               |                          |               |                             |               |             |               |                                 |               |
| na studiach niestacjonarnych                   | 6                            |   |                                      |                             |               |                          |               |                             |               |             |               |                                 |               |

*Uwaga:* Doktorantów niepełnosprawnych należy wykazać według głównej niepełnosprawności.

**Dział 6. Cudzoziemcy na studiach poddyplomowych i doktoranckich według krajów**

| Kraje         | Słuchacze studiów poddyplomowych |               |   |   |   |   |  |   |              |               | Doktoranci  |   |   |  |  |  |  |
|---------------|----------------------------------|---------------|---|---|---|---|--|---|--------------|---------------|---|---|---|--|--|--|--|
|               | ogółem                           | w tym kobiety | w tym   |   | na zasadach obowiązujących obywateli polskich <sup>a)</sup> | w tym (z rubryki 6) kobiety <sup>a)</sup> | na podstawie umów międzynarodowych i decyzji właściwego ministra <sup>b)</sup> | w tym (z rubryki 8) kobiety <sup>a)</sup> | w tym ogółem | w tym kobiety | w tym   |   | na zasadach obowiązujących obywateli polskich <sup>a)</sup> | w tym (z rubryki 14) kobiety <sup>a)</sup> | na podstawie umów międzynarodowych i decyzji właściwego ministra <sup>b)</sup> | w tym (z rubryki 16) kobiety <sup>b)</sup> |  |
|               |                                  |               | którzy otrzymali dyplom ukończenia studiów wyższych poza Polską | którzy otrzymali dyplom ukończenia studiów wyższych poza Polską |   |   |  |   |              |               | którzy otrzymali dyplom ukończenia studiów wyższych poza Polską | którzy otrzymali dyplom ukończenia studiów wyższych poza Polską |   |  |  |  |  |
| 1             | 2                                | 3             | 4   | 5   | 6   | 7   | 8  | 9   | 10           | 11            | 12  | 13  | 14  | 15   | 16   | 17   |  |
| <b>Ogółem</b> | 01                               |               |   |   |   |   |  |   |              |               |   |   |   |  |  |  |  |
|               | 02                               |               |   |   |   |   |  |   |              |               |   |   |   |  |  |  |  |
|               | 03                               |               |   |   |   |   |  |   |              |               |   |   |   |  |  |  |  |
|               | 04                               |               |   |   |   |   |  |   |              |               |   |   |   |  |  |  |  |
|               | 05                               |               |   |   |   |   |  |   |              |               |   |   |   |  |  |  |  |
|               | 06                               |               |   |   |   |   |  |   |              |               |   |   |   |  |  |  |  |
|               | 07                               |               |   |   |   |   |  |   |              |               |   |   |   |  |  |  |  |
|               | 08                               |               |   |   |   |   |  |   |              |               |   |   |   |  |  |  |  |
|               | 09                               |               |   |   |   |   |  |   |              |               |   |   |   |  |  |  |  |
|               | 10                               |               |   |   |   |   |  |   |              |               |   |   |   |  |  |  |  |

*Uwaga:* W rubrykach 6-9 oraz 14-17 należy wypełnić wyłącznie wiersz ogółem.

<sup>a), b)</sup> Patrz: objaśnienia do formularza.

**Dział 7. Słuchacze studiów podyplomowych oraz doktoranci według roku urodzenia (łącznie z cudzoziemcami)**

| Wyszczególnienie   | Rok urodzenia |                   |      |      |      |      |      |      |      |      |           |           |                     |  |
|--|---------------|-------------------|------|------|------|------|------|------|------|------|-----------|-----------|---------------------|--|
|  | Ogółem        | 1992<br>i później | 1991 | 1990 | 1989 | 1988 | 1987 | 1986 | 1985 | 1984 | 1983-1979 | 1978-1972 | 1971<br>i wcześniej |  |
| 1  | 2             | 3                 | 4    | 5    | 6    | 7    | 8    | 9    | 10   | 11   | 12        | 13        | 14                  |  |
| Słuchacze studiów podyplomowych –<br>ogółem  |               |                   |      |      |      |      |      |      |      |      |           |           |                     |  |
| 1  |               |                   |      |      |      |      |      |      |      |      |           |           |                     |  |
| w tym kobiety  |               |                   |      |      |      |      |      |      |      |      |           |           |                     |  |
| 2  |               |                   |      |      |      |      |      |      |      |      |           |           |                     |  |
| Wydane świadectwa (w poprzednim roku<br>akademickim; dot. studiów<br>podyplomowych) – ogółem |               |                   |      |      |      |      |      |      |      |      |           |           |                     |  |
| 3  |               |                   |      |      |      |      |      |      |      |      |           |           |                     |  |
| w tym kobiety  |               |                   |      |      |      |      |      |      |      |      |           |           |                     |  |
| 4  |               |                   |      |      |      |      |      |      |      |      |           |           |                     |  |
| Doktoranci – ogółem  |               |                   |      |      |      |      |      |      |      |      |           |           |                     |  |
| 5  |               |                   |      |      |      |      |      |      |      |      |           |           |                     |  |
| w tym kobiety  |               |                   |      |      |      |      |      |      |      |      |           |           |                     |  |
| 6  |               |                   |      |      |      |      |      |      |      |      |           |           |                     |  |
| Osoby, które obroniły rozprawę doktorską<br>w danym roku kalendarzowym - ogółem              |               |                   |      |      |      |      |      |      |      |      |           |           |                     |  |
| 7  |               |                   |      |      |      |      |      |      |      |      |           |           |                     |  |
| w tym kobiety  |               |                   |      |      |      |      |      |      |      |      |           |           |                     |  |
| 8  |               |                   |      |      |      |      |      |      |      |      |           |           |                     |  |

Dział 7 wypełniają jednostki, które prowadzą studia podyplomowe lub/i doktoranckie.

**Uwaga:** W działach 8, 9, 10 i 11 należy podać dane o zatrudnionych łącznie z osobami będącymi na urloпах wychowawczych i bezpłatnych. Działy te nie dotyczą osób pracujących na podstawie umów cywilnoprawnych (umów zlecenia, umów o dzieło).

**Dział 8. Nauczyciele akademicki (łącznie z cudzoziemcami)**

| Stanowisko <sup>a)</sup>   | Pełnozatrudnieni |               |  | Niepełnozatrudnieni <sup>b)</sup> |               |        |
|--|------------------|---------------|--|-----------------------------------|---------------|--------|
|  | ogółem           | w tym kobiety | z liczby ogółem<br>zatrudnieni<br>w podstawowym<br>miejscu pracy | ogółem                            | w tym kobiety | ogółem |
| 0  | 1                | 2             | 3  | 4                                 | 5             | 5      |
| Ogółem (wiersze 02+03+07+09+11+13+15+16+17+18+19)  | 01               |               |  |                                   |               |        |
| zwyczajny  | 02               |               |  |                                   |               |        |
| nadzwyczajny (wiersze 04+05+06)  | 03               |               |  |                                   |               |        |
| z tytułem profesora  | 04               |               |  |                                   |               |        |
| z tego   | 05               |               |  |                                   |               |        |
| ze stopniem doktora habilitowanego   | 06               |               |  |                                   |               |        |
| ze stopniem doktora  | 07               |               |  |                                   |               |        |
| wizytujący   | 08               |               |  |                                   |               |        |
| w tym ze stopniem doktora  | 09               |               |  |                                   |               |        |
| Docent   | 10               |               |  |                                   |               |        |
| w tym ze stopniem doktora habilitowanego   | 11               |               |  |                                   |               |        |
| Adiunkt  | 12               |               |  |                                   |               |        |
| w tym ze stopniem doktora habilitowanego   | 13               |               |  |                                   |               |        |
| Asystent   | 14               |               |  |                                   |               |        |
| w tym ze stopniem doktora  | 15               |               |  |                                   |               |        |
| Starszy wykładowca   | 16               |               |  |                                   |               |        |
| Wykładowca   | 17               |               |  |                                   |               |        |
| Lektor   | 18               |               |  |                                   |               |        |
| Instruktor   | 19               |               |  |                                   |               |        |
| Dyplomowani bibliotekarze oraz dyplomowani pracownicy dokumentacji i informacji naukowej |                  |               |  |                                   |               |        |

<sup>a)</sup> W tym stanowiska równorzędne, określone przez senat lub statut uczelni. <sup>b)</sup> Należy podać dane w przeliczeniu na pełne etaty, z jedynym miejscem po przecinku.

**Uwaga:** W przypadku wyższych szkół wojskowych należy wykazać łącznie wojskowych i cywilnych nauczycieli akademickich.

**Dział 9. Pracownicy niebędący nauczycielami akademickimi**

| Grupa stanowisk   |   | Pełnozatrudnieni |               | Niepełnozatrudnieni <sup>a)</sup> |               |
|---|---|------------------|---------------|-----------------------------------|---------------|
|   |   | ogółem           | w tym kobiety | ogółem                            | w tym kobiety |
| 0   |   | 1                | 2             | 3                                 | 4             |
| Ogółem (wiersze 2 do 4)   | 1   |                  |               |                                   |               |
| Naukowo-techniczni  | 2   |                  |               |                                   |               |
| Pracownicy biblioteczni oraz dokumentacji i informacji naukowej (bez uwzględnionych w dziale 8) | 3   |                  |               |                                   |               |
| Pozostali   | 4   |                  |               |                                   |               |
| w tym   | inżynieryjno-techniczni                   | 5                |               |                                   |               |
|   | ekonomiczni, administracyjni oraz obsługi | 6                |               |                                   |               |

<sup>a)</sup> Należy podać dane w przeliczeniu na pełne etaty, z jednym miejscem po przecinku.

**Uwaga:** W przypadku wyższych szkół wojskowych należy wykazać łącznie wojskowych i cywilnych pracowników.

**Dział 10. Nauczyciele akademicy<sup>a)</sup> oraz pracownicy instytutów naukowych (PAN) i badawczych z tytułem i stopniem naukowym – przeciętna liczba w roku kalendarzowym**

| Wyszczególnienie                              |   | Profesor z tytułem | Doktor habilitowany | Doktor | Magister <sup>c)</sup> |
|---|---|--------------------|---------------------|--------|------------------------|
| 0   |   | 1                  | 2                   | 3      | 4                      |
| Ogółem <sup>b)</sup>                          | 1 |                    |                     |        |                        |
| w tym zatrudnieni w podstawowym miejscu pracy | 2 |                    |                     |        |                        |

<sup>a)</sup> W tym dyplomowani bibliotekarze oraz dyplomowani pracownicy dokumentacji i informacji naukowej. <sup>b)</sup> Należy podać dane o zatrudnionych w szkole wyższej/instytucje w przeliczeniu na pełne etaty, z jednym miejscem po przecinku. <sup>c)</sup> Należy podać dane o zatrudnionych posiadających tytuł zawodowy magistra lub równorzędny.

**Dział 11. Nauczyciele akademicy – cudzoziemcy**

| Kraje  |    | Pełnozatrudnieni |               |   | Niepełnozatrudnieni <sup>a)</sup> |
|--------|----|------------------|---------------|---|-----------------------------------|
|        |    | ogółem           | w tym kobiety | z liczby ogółem zatrudnieni w podstawowym miejscu pracy |                                   |
| 1      |    | 2                | 3             | 4   | 5                                 |
| Ogółem | 01 |                  |               |   |                                   |
|        | 02 |                  |               |   |                                   |
|        | 03 |                  |               |   |                                   |
|        | 04 |                  |               |   |                                   |
|        | 05 |                  |               |   |                                   |
|        | 06 |                  |               |   |                                   |
|        | 07 |                  |               |   |                                   |
|        | 08 |                  |               |   |                                   |
|        | 09 |                  |               |   |                                   |
|        | 10 |                  |               |   |                                   |
|        | 11 |                  |               |   |                                   |
|        | 12 |                  |               |   |                                   |

<sup>a)</sup> Należy podać dane w przeliczeniu na pełne etaty, z jednym miejscem po przecinku.

**Dział 12. Stypendia naukowe<sup>a)</sup>**

|                                     |  |   |  |
|-------------------------------------|--|---|--|
| Liczba osób pobierających stypendia | doktoranckie <sup>b)</sup>                   | 1 |  |
|                                     | w tym z dotacji projakościowej <sup>c)</sup> | 2 |  |
|                                     | doktorskie <sup>d)</sup>                     | 3 |  |

<sup>a)</sup> Są to stypendia przyznawane niezależnie od otrzymywanych w ramach świadczeń ze środków funduszu pomocy materialnej, oraz stypendium ministra za wybitne osiągnięcia. <sup>b)</sup> Stypendia doktoranckie należy wykazać według rozporządzenia Ministra Nauki i Szkolnictwa Wyższego z dnia 5 października 2011 r. w sprawie studiów doktoranckich oraz stypendiów doktoranckich (Dz. U. Nr 225, poz. 1351). <sup>c)</sup> Stypendia projakościowe przyznawane na podst. art. 200a ustawy z dnia 27 lipca 2005 r. - Prawo o szkolnictwie wyższym (Dz. U. z 2012 r. poz. 572, z późn. zm.). <sup>d)</sup> Stypendia doktorskie należy wykazać według rozporządzenia Ministra Nauki i Szkolnictwa Wyższego z dnia 19 lipca 2011 r. w sprawie warunków przyznawania stypendiów osobom, którym wszczęto przewód doktorski (Dz. U. Nr 160, poz. 956)

|   |   |  |
|---|---|--|
| Proszę podać szacunkowy czas (w minutach) przeznaczony na przygotowanie danych dla potrzeb wypełnienia formularza | 1 |  |
| Proszę podać szacunkowy czas (w minutach) przeznaczony na wypełnienie formularza                                  | 2 |  |

(e-mail osoby sporządzającej sprawozdanie – WYPEŁNIĆ WIELKIMI LITERAMI)

(imię, nazwisko i telefon osoby sporządzającej sprawozdanie)

(miejscowość, data)

(pieczęćka imienna i podpis osoby działającej w imieniu sprawozdawcy)







**Dział 4. Referenda gminne**

| Wyszczególnienie   |     | Uprawnieni do głosowania | Oddane głosy |                   | Skuteczność referendum (głosy ważne oddane na zaproponowane rozwiązanie) |                 |
|--|-----|--------------------------|--------------|-------------------|--|-----------------|
|  |     |                          | ogółem       | w tym głosy ważne | głosy „za”   | głosy „przeciw” |
| 0  |     | 1                        | 2            | 3                 | 4  | 5               |
| 1. Referenda w sprawie odwołania rady gminy                            | 1.1 |                          |              |                   |  |                 |
|  | 1.2 |                          |              |                   |  |                 |
|  | 1.3 |                          |              |                   |  |                 |
| 2. Referenda w sprawie odwołania wójta (burmistrza, prezydenta miasta) | 2.1 |                          |              |                   |  |                 |
|  | 2.2 |                          |              |                   |  |                 |
|  | 2.3 |                          |              |                   |  |                 |
| 3. Referenda w sprawie samoopodatkowania mieszkańców                   | 3.1 |                          |              |                   |  |                 |
|  | 3.2 |                          |              |                   |  |                 |
|  | 3.3 |                          |              |                   |  |                 |
| 4. Referenda w sprawach innych   | 4.1 |                          |              |                   |  |                 |
|  | 4.2 |                          |              |                   |  |                 |
|  | 4.3 |                          |              |                   |  |                 |
|  | 4.4 |                          |              |                   |  |                 |

**Dział 5. Grunty komunalne – stan w dniu 31 XII**

| Wyszczególnienie |   | Powierzchnia gruntów w ha (z jednym znakiem po przecinku) | W tym                                 |  |                                      |   |
|------------------|---|---|---------------------------------------|--|--------------------------------------|---|
|                  |   |   | tworzących gminny zasób nieruchomości | przekazanych w trwały zarząd gminnym jednostkom organizacyjnym | przekazanych w użytkowanie wieczyste |   |
| 0                |   | 1   | 2                                     | 3  | 4                                    | 5 |
| Ogółem           | 1 |   |                                       |  |                                      |   |

**Dział 6. Sołectwa i sołtysi – stan w dniu 31 XII****Część A. Sołectwa**

| Wyszczególnienie |   | Liczba sołectw |
|------------------|---|----------------|
| 0                |   | 1              |
| Ogółem           | 1 |                |

**Część B. Sołtysi**

| Wyszczególnienie |   | Sołtysi | W tym kobiety |
|------------------|---|---------|---------------|
| 0                |   | 1       | 2             |
| Ogółem           | 1 |         |               |

|  |   |  |  |   |  |
|--|---|--|--|---|--|
| Proszę podać szacunkowy czas (w minutach) przeznaczony na przygotowanie danych dla potrzeb wypełnianego formularza | 1 |  | Proszę podać szacunkowy czas (w minutach) przeznaczony na wypełnienie formularza | 2 |  |
|--|---|--|--|---|--|

(e-mail osoby sporządzającej sprawozdanie – WYPEŁNIAĆ WIELKIMI LITERAMI)

(imię, nazwisko i telefon osoby sporządzającej sprawozdanie)

(miejscowość, data)

(pieczęćka imienna i podpis osoby działającej w imieniu sprawodawcy)



**TRANSPORT**

**Dział 7. Krajowy transport drogowy – stan w dniu 31 XII**

**Część A. Licencje i wypisy z licencji na krajowy transport drogowy**

| Wyszczególnienie  |                      |    | Liczba licencji | Liczba wypisów z licencji | Liczba pojazdów |
|---|----------------------|----|-----------------|---------------------------|-----------------|
| 0   |                      |    | 1               | 2                         | 3               |
| Przewóz osób  | autobusami           | 01 |                 |                           |                 |
|   | taksówkami osobowymi | 02 |                 |                           |                 |
| Transport rzeczy pojazdami samochodowymi  |                      | 03 |                 |                           |                 |
| Wyłącznie działalność gospodarcza w zakresie pośrednictwa przy przewozie rzeczy |                      | 04 |                 |                           |                 |

**Część B. Ścieżki rowerowe i bus - pasy**

|   |    |  |
|---|----|--|
| Długość ścieżek rowerowych położonych wzdłuż dróg gminnych w km <sup>a)</sup> | 05 |  |
| Długość bus - pasów w km <sup>a)</sup>  | 06 |  |

<sup>a)</sup> Z jednym miejscem po przecinku.

**Część C. Dworce autobusowe i kolejowe**

| Wyszczególnienie  |    | Właścicielem lub zarządzającym jest gmina | Właścicielem lub zarządzającym jest podmiot niebędący jednostką samorządową |
|---|----|---|---|
| 0   |    | 1   | 2   |
| Liczba czynnych dworców autobusowych (w szt.)           | 07 |   |   |
| w tym przystosowanych do obsługi osób niepełnosprawnych | 08 |   |   |
| Liczba czynnych dworców kolejowych (w szt.)             | 09 |   |   |
| w tym przystosowanych do obsługi osób niepełnosprawnych | 10 |   |   |

**Część D. Organizacja publicznego transportu zbiorowego<sup>a)</sup>**

| Wyszczególnienie             |    | Organizator publicznego transportu zbiorowego w ramach |                        |                             |
|------------------------------|----|--|------------------------|-----------------------------|
|                              |    | gminy  | związku międzygminnego | porozumienia międzygminnego |
| 0                            |    | 1  | 2                      | 3                           |
| Liczba linii komunikacyjnych | 11 |  |                        |                             |
| Liczba operatorów            | 12 |  |                        |                             |
| Liczba przewoźników          | 13 |  |                        |                             |

<sup>a)</sup> W zakresie przewozów gminnych.

**Część E. Sieć i pojazdy w gminnych przewozach pasażerskich**

| Wyszczególnienie  | Długość w km               |              |                            |              | Przystanki (w szt.)      |            |                         | Liczba <sup>d)</sup> pojazdów obsługujących gminę (w szt.) |           |
|---|----------------------------|--------------|----------------------------|--------------|--------------------------|------------|-------------------------|--|-----------|
|   | sieci (tras)               |              | limit komunikacyjnych      |              | autobusowe <sup>b)</sup> |            | autobusów <sup>b)</sup> |  | tramwajów |
|   | autobusowych <sup>b)</sup> | tramwajowych | autobusowych <sup>b)</sup> | tramwajowych | autobusowe <sup>b)</sup> | tramwajowe | autobusów <sup>b)</sup> | tramwajów  |           |
| 0   | 1                          | 2            | 3                          | 4            | 5                        | 6          | 7                       | 8  |           |
| W granicach administracyjnych gminy:                    |                            |              |                            |              |                          |            |                         |  |           |
| 14 miasto   |                            |              |                            |              |                          |            |                         |  |           |
| 15 wieś <sup>e)</sup>                                   |                            |              |                            |              |                          |            |                         |  |           |
| 16 W ramach związku międzygminnego <sup>f)</sup> :      |                            |              |                            |              |                          |            |                         |  |           |
| 17 miasta (imienne)                                     |                            |              |                            |              |                          |            |                         |  |           |
| 18  |                            |              |                            |              |                          |            |                         |  |           |
| 19  |                            |              |                            |              |                          |            |                         |  |           |
| 20  |                            |              |                            |              |                          |            |                         |  |           |
| 21  |                            |              |                            |              |                          |            |                         |  |           |
| 22 wieś <sup>e)</sup> (łącznie)                         |                            |              |                            |              |                          |            |                         |  |           |
| 23 W ramach porozumienia międzygminnego <sup>f)</sup> : |                            |              |                            |              |                          |            |                         |  |           |
| 24 miasta (imienne)                                     |                            |              |                            |              |                          |            |                         |  |           |
| 25  |                            |              |                            |              |                          |            |                         |  |           |
| 26  |                            |              |                            |              |                          |            |                         |  |           |
| 27  |                            |              |                            |              |                          |            |                         |  |           |
| 28 wieś <sup>e)</sup> (łącznie)                         |                            |              |                            |              |                          |            |                         |  |           |

<sup>a)</sup> Na podstawie zawartych umów (lub innych obowiązujących zasad) o świadczeniu usług w zakresie publicznego transportu zbiorowego. <sup>b)</sup> Łącznie z komunikacją trolejbusową. <sup>c)</sup> W przypadku gminnych przewozów pasażerskich. <sup>d)</sup> Wypełnia zarząd związku międzygminnego, któremu powierzono zadanie organizacji publicznego transportu zbiorowego na obszarze gmin tworzących związek międzygminny. <sup>e)</sup> Wypełnia samorząd, któremu powierzono zadanie organizacji publicznego transportu zbiorowego na mocy porozumienia między gminami (tzw. lider).

Proszę podać szacunkowy czas (w minutach) przeznaczony na przygotowanie danych dla potrzeb wypełnianego formularza

Proszę podać szacunkowy czas (w minutach) przeznaczony na wypełnienie formularza

.....  
 (e-mail osoby sporządzającej sprawozdanie – WYPEŁNIĆ WIELKIMI LITERAMI)


.....  
 (imię, nazwisko i telefon osoby sporządzającej sprawozdanie)

.....  
 (miejscowość, data)

.....  
 (pieczęć i podpis osoby działającej w imieniu sprawozdawcy)





|  |   |   |
|--|---|---|
|  <b>GŁÓWNY URZĄD STATYSTYCZNY</b> , al. Niepodległości 208, 00-925 Warszawa <span style="float: right;"><i>www.stat.gov.pl</i></span> |   |   |
| Nazwa i adres jednostki sprawozdawczej   | <b>SG-01</b><br><b>Statystyka gminy:</b><br><b>leśnictwo i ochrona</b><br><b>środowiska</b> | Portal sprawozdawczy GUS<br>www.stat.gov.pl<br>Urząd Statystyczny<br>50-950 Wrocław<br>ul. Oławska 31 |
| Numer identyfikacyjny – REGON  | _____<br><b>za 2013 r.</b>  | Przekazać w terminie<br>do dnia 20 lutego 2014 r.   |

**Uwaga:** Gminy miejsko-wiejskie wypełniają 2 sprawozdania: oddzielnie dla miasta,  
oddzielnie dla pozostałej części gminy

2

Obowiązek przekazywania danych statystycznych wynika z art. 30 pkt 3 ustawy z dnia 29 czerwca 1995 r. o statystyce publicznej (Dz. U. z 2012 r. poz. 591, z późn. zm.) oraz rozporządzenia Rady Ministrów z dnia 9 listopada 2012 r. w sprawie programu badań statystycznych statystyki publicznej na rok 2013 (Dz. U. poz. 1391, z późn. zm.).

*(e-mail sekretariatu jednostki sporządzającej sprawozdanie – WYPEŁNIAC WIELKIMI LITERAMI)*

## Dział 1. Powierzchnia gruntów leśnych, hodowla lasu i pozyskanie drewna; zadrzewienia

### A. Powierzchnia gruntów leśnych, hodowla lasu i pozyskanie drewna

| Wyszczególnienie  |   | Lasy stanowiące własność gminy<br>(mienie komunalne) |  |
|---|---|--|--|
| 0   |   | 1  |  |
| Powierzchnia gruntów leśnych – stan w dniu 31 XII (w. 02+03+04) |   | 01   |  |
| zalesiona (pokryta roślinnością leśną)                          |   | 02   |  |
| niezalesiona (przejściowo pozbawiona roślinności leśnej)        |   | 03   |  |
| grunty związane z gospodarką leśną                              |   | 04   |  |
| Z<br>w. 01  | lasy uznane za ochronne                                   | 05   |  |
|   | powierzchnia objęta uproszczonymi planami urządzenia lasu | 06   |  |
|   | powierzchnia objęta inwentaryzacjami stanu lasu           | 07   |  |
| Odnowienia sztuczne (w. 09+10)                                  |   | 08   |  |
| zrębów <sup>b)</sup>  |   | 09   |  |
| halizn i płazowin   |   | 10   |  |
| Odnowienia naturalne  |   | 11   |  |
| Zalesienia gruntów nieleśnych <sup>c)</sup>                     |   | 12   |  |
| Poprawki i uzupełnienia   |   | 13   |  |
| Pielegnowanie lasu  |   | 14   |  |
| w tym upraw i młodników   |   | 15   |  |
| Powierzchnia objęta trzebieżami                                 |   | 16   |  |
| Pozyskanie drewna (grubizny)                                    |   | 17   |  |
| w tym drewno liściaste  |   | 18   |  |

<sup>a)</sup> Z dwoma znakami po przecinku. <sup>b)</sup> Łącznie z odnowieniami pod osłoną drzewostanu. <sup>c)</sup> Użytków rolnych i nieużytków przeznaczonych do zalesienia w miejscowym planie zagospodarowania przestrzennego lub których zalesienie nie jest sprzeczne z ustaleniami studium uwarunkowań i kierunków zagospodarowania gminy. <sup>d)</sup> Bez znaku po przecinku.

**B. Sadzenie drzew i krzewów w zadrzewieniach, szkółki zadrzewieniowe**

| Wyszczególnienie |      |   | Sadzenie |                              | Z rubr. 1 przypada na sadzenie na nieużytkach przemysłowych |
|------------------|------|---|----------|------------------------------|---|
|                  |      |   | ogółem   | w tym na gruntach prywatnych |   |
| 0                |      |   | 1        | 2                            | 3   |
| Drzewa           | szt. | 1 |          |                              |   |
| Krzewy           |      | 2 |          |                              |   |

**Dane uzupełniające**

|                    |  |                  |   |  |
|--------------------|--|------------------|---|--|
| Stan w dniu 31 XII | Powierzchnia produkcyjna szkótek             | ha <sup>a)</sup> | 3 |  |
|                    | w tym znajdująca się pod drzewami i krzewami |                  | 4 |  |
|                    | Liczba szkótek                               | szt.             | 5 |  |

<sup>a)</sup>Bez znaku po przecinku**C. Pozyskanie drewna z zadrzewień (w m<sup>3</sup> – bez znaku po przecinku)**

| Wyszczególnienie         |   | Ogółem | W tym na gruntach prywatnych |
|--------------------------|---|--------|------------------------------|
| 0                        |   | 1      | 2                            |
| Grubizna ogółem          | 1 |        |                              |
| w tym grubizna liściasta | 2 |        |                              |

**Dział 2. Ochrona przyrody i krajobrazu (stan w dniu 31 XII)****A. Pomniki przyrody**

| Ogółem (rubr. 2 do 11) | Pojedyncze drzewa | Grupy drzew | Aleje | Krzewy | Źródła, wodospady, wywierzyska | Skalki | Jary | Głazy narzutowe | Jaskinie | Inne |
|------------------------|-------------------|-------------|-------|--------|--------------------------------|--------|------|-----------------|----------|------|
| liczba obiektów        |                   |             |       |        |                                |        |      |                 |          |      |
| 1                      | 2                 | 3           | 4     | 5      | 6                              | 7      | 8    | 9               | 10       | 11   |
|                        |                   |             |       |        |                                |        |      |                 |          |      |

**B. Inne formy ochrony przyrody**

| Wyszczególnienie                                 |   | Stanowiska dokumentacyjne | Użytki ekologiczne | Zespoły przyrodniczo-krajobrazowe |
|--|---|---------------------------|--------------------|-----------------------------------|
| 0  |   | 1                         | 2                  | 3                                 |
| Liczba obiektów                                  | 1 |                           |                    |                                   |
| Powierzchnia w ha (z dwoma znakami po przecinku) | 2 |                           |                    |                                   |

**Dział 3. Tereny zieleni w miastach i wsiach (stan w dniu 31 XII)**

| Wyszczególnienie   |                  | Jednostka miary |    | Ogółem |
|--|------------------|-----------------|----|--------|
| 0  |                  |                 |    | 1      |
| Parki spacerowo-wypoczynkowe                                   | obiekty          |                 | 01 |        |
|  | ha <sup>a)</sup> |                 | 02 |        |
| Zieleńce   | obiekty          |                 | 03 |        |
|  | ha <sup>a)</sup> |                 | 04 |        |
| Zieleń uliczna   | ha <sup>a)</sup> |                 | 05 |        |
| Tereny zieleni osiedlowej                                      | ha <sup>a)</sup> |                 | 06 |        |
| Żywopłaty nieformowane i formowane                             | m.b.             |                 | 07 |        |
| Cmentarze  | obiekty          |                 | 08 |        |
|  | ha <sup>a)</sup> |                 | 09 |        |
| Nasadzenia w ciągu roku  | drzew            | szt.            | 10 |        |
|  | krzewów          |                 | 11 |        |
| Ubytki w ciągu roku  | drzew            | szt.            | 12 |        |
|  | krzewów          |                 | 13 |        |
| Pozostałe  | obiekty          |                 | 14 |        |
|  | ha <sup>a)</sup> |                 | 15 |        |
| <b>Dane dodatkowe</b>  |                  |                 |    |        |
| Parki spacerowo-wypoczynkowe ogólnie dostępne innych jednostek | obiekty          |                 | 16 |        |
|  | ha <sup>a)</sup> |                 | 17 |        |
| Zieleńce ogólnie dostępne innych jednostek                     | obiekty          |                 | 18 |        |
|  | ha <sup>a)</sup> |                 | 19 |        |

<sup>a)</sup> Z dwoma znakami po przecinku.

**Uwagi** (proszę opisać przyczyny różnic w danych w stosunku do roku poprzedniego oraz podać numery aktów prawnych wprowadzających nowe lub likwidujących dotychczasowe obiekty chronione):

|  |   |  |  |   |  |
|--|---|--|--|---|--|
| Proszę podać szacunkowy czas (w minutach) przeznaczony na przygotowanie danych dla potrzeb wypełnianego formularza | 1 |  | Proszę podać szacunkowy czas (w minutach) przeznaczony na wypełnienie formularza | 2 |  |
|--|---|--|--|---|--|

(e-mail osoby sporządzającej sprawozdanie – WYPEŁNIAC WIELKIMI LITERAMI)

.....  
(imię, nazwisko i telefon osoby sporządzającej sprawozdanie)

.....  
(miejscowość, data)

.....  
(pieczęćka imienna i podpis osoby działającej w imieniu sprawozdawcy)

## Objaśnienia do części „leśnictwo i ochrona środowiska”

### Objaśnienia do działu 1

1. W pkt A należy wykazać dane dotyczące wyłącznie lasów stanowiących własność gminy, łącznie z lasami przejętymi w ramach komunalizacji. Dane te powinny obejmować również lasy jednostek tworzonych (przejętych zgodnie z prawem) przez gminy.

2. W pkt A w w. 01- 04 należy wykazać powierzchnię gruntów leśnych rozumianą zgodnie z art. 3 ustawy z dnia 28 września 1991 r. o lasach (Dz. U. z 2011 r. Nr 12, poz. 59, z późn. zm.), tj. grunty leśne o zwartej powierzchni co najmniej 0,10 ha pokryte roślinnością leśną (zalesione) lub przejściowo jej pozbawione (niezalesione) oraz grunty związane z gospodarką leśną, zajęte pod wykorzystywane na potrzeby gospodarki leśnej: budynki i budowle, występujące w lasach urządzenia melioracji wodnych, drogi leśne (niezaliczane do dróg publicznych), linie podziału przestrzennego lasu, tereny pod liniami energetycznymi przebiegającymi przez lasy, miejsca składowania drewna, szkółki leśne oraz parkingi leśne i urządzenia turystyczne. Dane dotyczące stanu posiadania powinny być wykazywane w oparciu o aktualną, bieżącą dokumentację, będącą w dyspozycji jednostki, np. plany urządzenia lasu, protokoły oceny udatności zalesień, decyzje o komunalizacji mienia itp.

3. W pkt A w. 02 należy wykazać grunty leśne zalesione, tj. pokryte aktualnie roślinnością leśną - uprawami, młodnikami i starszymi drzewostanami oraz plantacjami topoli i drzew szybkorosnących.

4. W pkt A w. 03 należy wykazać grunty leśne pozbawione przejściowo roślinności leśnej (niezalesione), tj. grunty: przeznaczone do odnowienia - zreby, halizny i plazowiny; w produkcji ubocznej - plantacje choinek, krzewów, poletka łowieckie (z wyłączeniem plantacji i poletek na użytkach rolnych); przeznaczone do wyłączenia z produkcji, np. wylesienia powstałe na skutek działalności przemysłu itp.; przewidziane do objęcia ochroną prawną, np. mszary, torfowiska itp.

5. Wiersze 02 i 03 pkt A należy wypełnić w oparciu o zapisy w prowadzonej księdze ewidencji gruntów oraz aktualnych uproszczonych planach urządzenia lasu lub inwentaryzacjach stanu lasu, a w przypadku braku dokumentacji dane należy ustalić szacunkowo na podstawie obserwacji terenowych.

6. Pkt A w. 05 dotyczący powierzchni lasów ochronnych należy wypełnić w oparciu o dane zawarte w uproszczonym planie urządzenia lasu/inwentaryzacji (korygując je o zaistniałe od momentu obowiązywania planu/inwentaryzacji zmiany w stanie posiadania) oraz miejscowym planie zagospodarowania przestrzennego lub w decyzjach starosty uznających las za ochronny.

7. W pkt A w. 06 należy wykazać powierzchnię lasów objętą aktualnymi uproszczonymi planami urządzenia lasu, w w. 07 - powierzchnię lasów posiadającą aktualną dokumentację urzędzeniową w postaci „inwentaryzacji stanu lasów” (sporządza się dla lasów rozdrobionych o powierzchni do 10 ha). Plany i inwentaryzacje winny być opracowane zgodnie z przepisami ustawy o lasach (patrz art. 19 ust. 2 i 3).

8. Wypełniając w. 08-12 pkt A, należy kierować się zasadą, że powierzchnie, na których przeprowadzono prace odnowieniowe lub zalesieniowe, mają być wykazywane w sprawozdawczości jako „odnowienia” i „zalesienia” tylko jeden raz. Wszystkie późniejsze nasadzenia na tych powierzchniach powinny być wykazywane jako „poprawki i uzupełnienia” (w. 13).

9. W pkt A w. 08 należy wykazać odnowienia sztuczne; w w. 09 należy wykazać odnowienia sztuczne wykonywane na powierzchni otwartej, jak i pod osłoną drzewostanu (łącznie z dolesianiem luk i przerzedzeń oraz wprowadzaniem II piętra).

10. W pkt A w. 12 należy podać powierzchnię upraw leśnych założonych na gruntach pozostających dotychczas poza uprawą leśną (niezaliczonych do gruntów leśnych), tj. na gruntach rolnych nieprzydatnych do produkcji rolnej, nieużytkach oraz innych gruntach nadających się do zalesienia określonych w miejscowym planie zagospodarowania przestrzennego lub których zalesienie nie jest sprzeczne z ustaleniami studium uwarunkowań i kierunków zagospodarowania gminy.

11. W pkt A w. 13 należy podać powierzchnię zredukowaną, obliczoną jako stosunek faktycznego zużycia sadzonek na jednostkę powierzchni do liczby sadzonek potrzebnej do całkowitego jej odnowienia (zalesienia).

12. W pkt A w. 14 należy wykazać rzeczywiste powierzchnie (określone szacunkowo), na których dokonano czynności związanych z pielęgnowaniem upraw i młodników, wprowadzaniem podszytów, formowaniem strzał, koron itp. Nie należy wykazywać powierzchni wykonanych trzebieży, tj. cięć pielęgnacyjnych w drzewostanach po wyjściu z okresu młodocianego (zazwyczaj w wieku powyżej 20 lat). Wykazując powierzchnię objętą pielęgnacją, nie należy uwzględniać wielokrotności wykonanego zabiegu.

13. Punkty B i C sprawozdania dotyczą zadrzewień, tj. skupisk drzew i krzewów poza lasami, pełniących funkcje ochronne, produkcyjne lub społeczno-kulturowe. W punktach tych powinny być wykazane prace wykonane w zadrzewieniach położonych w miastach, na wsiach i obszarach wiejskich, nie należy natomiast ujmować prac wykonanych w obiektach zaliczonych do terenów zieleni w miastach i wsiach.

14. Gminy nie ujmują w punktach B i C sprawozdania prac wykonanych przez nadleśnictwa Lasów Państwowych, parki narodowe, przedsiębiorstwa (gospodarstwa) rolne, zarządy (zarządców) dróg publicznych, jednostki organizacyjne PKP, elektrociepłownie, zespoły

elektrowni, elektrownie, zakłady energetyczne, kopalnie, huty i inne zakłady przemysłowe. Wyżej wymienione jednostki sporządzają sprawozdania we własnym zakresie (na formularzu L-02).

Gminy ujmują wyłącznie prace i szkółki prowadzone przez podległe im jednostki, samorządowe zakłady budżetowe oraz osoby fizyczne.

15. W w. 1 i 2 pkt B sprawozdania należy wykazać dane dotyczące sadzenia drzew i krzewów w zadrzewieniach, bez nasadzeń materiału szkółkarskiego w szkółkach i nasadzeń w uprawach leśnych; w w. 3-5 należy podać dane dotyczące szkólek zadrzewieniowych, tj. produkujących materiał do nasadzeń poza terenami zieleni miejskiej, lasami i sadami.

16. Dane w pkt C należy określić szacunkowo.

### Objaśnienia do działu 2

1. W dziale należy podać formy ochrony przyrody wynikające z art. 6 ust. 1 pkt 6 - 9 ustawy z dnia 16 kwietnia 2004 r. o ochronie przyrody (Dz. U. z 2013 r. poz. 627, z późn. zm.), obejmujące pomniki przyrody (art. 40 ust. 1), stanowiska dokumentacyjne (art. 41), użytki ekologiczne (art. 42), zespoły przyrodniczo-krajobrazowe (art. 43).

2. W pkt A pomniki przyrody należy podać w sztukach zewidencjonowanych obiektów (dotyczące np. alei, grup drzew), a nie w liczby poszczególnych elementów stanowiących dany pomnik przyrody.

3. Punkty A i B dotyczą obiektów istniejących oraz nowo utworzonych w roku sprawozdawczym.

### Objaśnienia do działu 3

Tereny zieleni - tereny wraz z infrastrukturą techniczną i budynkami funkcjonalnie z nimi związanymi, pokryte roślinnością, znajdujące się w granicach wsi o zwartej zabudowie lub miast, pełniące funkcje estetyczne, rekreacyjne, zdrowotne lub osłonowe, a w szczególności parki, zieleńce, promenady, bulwary, ogrody botaniczne, zoologiczne, jordanowskie i zabytkowe oraz cmentarze (wszystkie), a także zieleni towarzysząca ulicom, placom, zabytkowym fortyfikacjom, budynkom, składowiskom, lotniskom oraz obiektom kolejowym i przemysłowym (zgodnie z art. 5 pkt 21 ustawy z dnia 16 kwietnia 2004 r. o ochronie przyrody).

Dział 3 wypełniają urzędy gmin miejskich, miejsko-wiejskich i wiejskich na podstawie aktualnych własnych rejestrów, dokumentacji lub informacji z jednostek gospodarki komunalnej. W dziale 3 nie należy wykazywać danych o lasach stanowiących własność gmin (mienie samorządu terytorialnego) i ogrodach działkowych.

#### 1. Definicje pojęć

1.1. Parki spacerowo-wypoczynkowe są to tereny zieleni z roślinnością wysoką i niską o powierzchni co najmniej 2 ha, urządzone i konserwowane z przeznaczeniem na cele wypoczynkowe ludności, wyposażone w drogi, aleje spacerowe, ławki, place zabaw itp. Do powierzchni parków należy wliczyć również wody znajdujące się na terenie tych obiektów (np. stawy).

1.2. Zieleńce (bez kategorii „tereny zieleni osiedlowej”) są to tereny zieleni poniżej 2 ha, w których funkcji dominuje wypoczynek (np. występują alejki z ławkami, place zabaw itp.). Do tej kategorii obiektów należy zaliczyć również zieleni przy budynkach użyteczności publicznej (o ile udostępniona jest do użytku powszechnego), pomnikach itp. oraz bulwary i promenady. Zieleńce mogą tworzyć kompozycje zieleni niskiej (trawniki, kwietniki) oraz elementy nasadzeń drzew i krzewów.

1.3. Zieleni uliczna (tereny zieleni towarzyszącej komunikacji miejskiej) to pasy zieleni (trawniki, krzewy, drzewa) wzdłuż dróg, arterii itp. W tej pozycji należy wykazać całość powierzchni zieleni ulicznej na terenie gminy (tj. będącej zarówno we władaniu gminy, jak i innych jednostek).

1.4. Tereny zieleni osiedlowej towarzyszą zabudowie mieszkaniowej. Pełnią funkcję wypoczynkową, izolacyjną i estetyczną. W tej kategorii należy ująć tylko tereny zieleni osiedli administrowanych przez gminę, nie zaś przez spółdzielnie mieszkaniowe oraz te, które nie zostały wykazane w kategorii zieleńce.


2. W w. 07 nie należy wykazywać żywopłotów znajdujących się w obrębie parków, zieleńców i na terenie zieleni towarzyszącej komunikacji miejskiej.

3. W wierszach 08 i 09 dotyczących cmentarzy należy wykazać wszystkie miejsca przeznaczone do pochówku zmarłych (ludzi bądź zwierząt) bez względu na stan prawny, właściciela/zarządcy terenu czy wielkość, na których powierzchni znajdują się elementy zieleni.

4. Do powierzchni parków i zieleńców należy wliczyć: tereny sportów wodnych, otwartych kąpielisk, boisk, placów gier itp., o ile są dostępne do użytku powszechnego.

5. W wierszach 14 i 15 jako „Pozostałe” należy wymienić m.in. zieleni wzdłuż trakcji kolejowych, zieleni towarzyszącej lotniskom, obiektom przemysłowym i składowiskom.

6. Dane dodatkowe (w. 16, 17, 18 i 19) dotyczą informacji o obiektach innych jednostek, np. podlegających Ministerstwu Kultury i Dziedzictwa Narodowego (o ile są dostępne do użytku powszechnego). Wypełniają je urzędy gmin, uzyskując informacje drogą bezpośredniego porozumienia się z jednostkami administrującymi tymi obiektami, które są zobowiązane do udzielenia tych informacji urzędowi gmin.

|  |  |  |
|--|--|--|
|  <b>GŁÓWNY URZĄD STATYSTYCZNY</b> , al. Niepodległości 208, 00-925 Warszawa |  | <a href="http://www.stat.gov.pl">www.stat.gov.pl</a>   |
| Nazwa i adres jednostki sprawozdawczej   | <b>SG-01</b><br><br><b>Statystyka gminy:</b><br><b>gospodarka mieszkaniowa</b><br><b>i komunalna</b> | Portal sprawozdawczy GUS<br><a href="http://www.stat.gov.pl">www.stat.gov.pl</a><br><br>Urząd Statystyczny<br>50-950 Wrocław<br>ul. Oławska 31 |
| Numer identyfikacyjny – REGON  | za 2013 r.   | Przekazać w terminie do 20 lutego 2014 r.  |

**Uwaga: Gminy miejsko-wiejskie wypełniają 2 sprawozdania: oddzielnie dla miasta, oddzielnie dla pozostałej części gminy**

3

Obowiązek przekazywania danych statystycznych wynika z art. 30 pkt 3 ustawy z dnia 29 czerwca 1995 r. o statystyce publicznej (Dz. U. z 2012 r. poz. 591, z późn. zm.) oraz rozporządzenia Rady Ministrów z dnia 9 listopada 2012 r. w sprawie programu badań statystycznych statystyki publicznej na rok 2013 (Dz. U. poz. 1391, z późn. zm.).

(e-mail sekretariatu jednostki sporządzającej sprawozdanie – WYPEŁNIAC WIELKIMI LITERAMI)

### Dział 1. Infrastruktura techniczna budynków<sup>a)</sup>

| Wyszczególnienie   |                | Lp. | Stan na koniec roku sprawozdawczego |
|--|----------------|-----|-------------------------------------|
| 0  |                |     | 1                                   |
| Liczba wszystkich budynków mieszkalnych i niemieszkalnych z co najmniej jednym mieszkaniem <sup>b)</sup> |                | 1   |                                     |
| Liczba budynków mieszkalnych i niemieszkalnych z co najmniej jednym mieszkaniem z przyłączem sieci       | wodociągowej   | 2   |                                     |
|  | kanalizacyjnej | 3   |                                     |
|  | gazowej        | 4   |                                     |
|  | ciepłowniczej  | 5   |                                     |

<sup>a)</sup> Wszystkich budynków bez względu na ich formę własności. <sup>b)</sup> Posiadających przyłącza lub nie: *Uwaga! Wiersz 1 nie jest sumą wierszy od 2 do 5.*

### Dział 2. Lokale socjalne oraz sposób ich pozyskiwania – stan w dniu 31 XII

| Wyszczególnienie                                |                             | Lp. | Lokale socjalne | Powierzchnia użytkowa lokali socjalnych w m <sup>2</sup> (bez znaku po przecinku) |
|---|-----------------------------|-----|-----------------|---|
| 0   |                             |     | 1               | 2   |
| Ogółem  |                             | 1   |                 |   |
| w tym niezamieszkane                            |                             | 2   |                 |   |
| Pozyskane poprzez                               | budowę                      | 3   |                 |   |
|   | adaptację                   | 4   |                 |   |
|   | zakup                       | 5   |                 |   |
|   | przekształcenie/wydzielenie | 6   |                 |   |
| Lokale, które utraciły status lokalu socjalnego |                             | 7   |                 |   |

### Dział 3. Gospodarka gruntami pod budownictwo mieszkaniowe

| Wyszczególnienie                  |                 | Lp. | Grunty przekazane/sprzedane inwestorom w roku sprawozdawczym razem w ha <sup>a)</sup> | Grunty w zasobie w ha <sup>a)</sup> (stan w dniu 31XII) |   |
|-----------------------------------|-----------------|-----|---|---|---|
| 0                                 |                 |     | 1   | 2   | 3 |
| Budownictwo mieszkaniowe (w. 2+3) |                 | 1   |   |   |   |
| Wielorodzinne                     |                 | 2   |   |   |   |
| Jednorodzinne                     |                 | 3   |   |   |   |
| Z wiersza 1 przypada na           | spółdzielcze    | 4   |   |   |   |
|                                   | komunalne       | 5   |   |   |   |
|                                   | TBS             | 6   |   |   |   |
|                                   | osób fizycznych | 7   |   |   |   |
|                                   | spółek i innych | 8   |   |   |   |

<sup>a)</sup> Z jednym znakiem po przecinku.

**Dział 4. Dodatki mieszkaniowe**

| Wyszczególnienie        | Lp.                     | Liczba wypłaconych dodatków mieszkaniowych | Kwota wypłaconych dodatków mieszkaniowych (w zł) | Ograniczenie wysokości dodatków (w %) <sup>a)</sup> |       |    |       |    |
|-------------------------|-------------------------|--|--|---|-------|----|-------|----|
|                         |                         |  |  | 50  | 51-69 | 70 | 71-89 | 90 |
| 0                       |                         | 1  | 2  | 3   | 4     | 5  | 6     | 7  |
| Ogółem (w. 2+3+4+5+6+7) | 1                       |  |  |   |       |    |       |    |
| z ogółem w zasobie      | gminnym                 | 2  |  |   |       |    |       |    |
|                         | spółdzielczym           | 3  |  |   |       |    |       |    |
|                         | wspólnot mieszkaniowych | 4  |  |   |       |    |       |    |
|                         | prywatnym               | 5  |  |   |       |    |       |    |
|                         | TBS                     | 6  |  |   |       |    |       |    |
|                         | innym                   | 7  |  |   |       |    |       |    |

<sup>a)</sup> Wstawić znak „X” w odpowiedniej rubryce.

**Dział 5. Targowiska**

| Targowiska stałe (stan w dniu 31 XII) |  |   |                   |  |   | Targowiska sezonowe lub miejsca wyznaczone na ulicach i placach uruchomionych okresowo (w ciągu roku) | Roczne wpływy z opłaty targowej w tys. zł (z jednym znakiem po przecinku) |
|---------------------------------------|--|---|-------------------|--|---|---|---|
| liczba targowisk                      | w tym z przewagą sprzedaży drobnodetalicznej | powierzchnia targowisk w m <sup>2</sup> |                   | liczba stałych punktów sprzedaży drobnodetalicznej |   |   |   |
|                                       |  | ogółem                                  | w tym sprzedażowa | ogółem   | w tym na targowiskach czynnych codziennie | 7   | 8   |
| 1                                     | 2  | 3                                       | 4                 | 5  | 6   | 7   | 8   |
|                                       |  |   |                   |  |   |   |   |

|  |   |  |  |   |  |
|--|---|--|--|---|--|
| Proszę podać szacunkowy czas (w minutach) przeznaczony na przygotowanie danych dla potrzeb wypełnianego formularza | 1 |  | Proszę podać szacunkowy czas (w minutach) przeznaczony na wypełnienie formularza | 2 |  |
|--|---|--|--|---|--|

(e-mail osoby sporządzającej sprawozdanie – WYPEŁNIAC WIELKIMI LITERAMI)

(imię, nazwisko i telefon osoby sporządzającej sprawozdanie)

(miejsowość, data)

(pieczęć i podpis osoby działającej w imieniu sprawozdawcy)

## Objaśnienia do formularza SG-01 Statystyka gminy: Gospodarka mieszkaniowa i komunalna

### Dział 1. Infrastruktura techniczna budynków

W **wierszu 1** należy podać liczbę budynków mieszkalnych i niemieszkalnych, w których znajduje się co najmniej jedno mieszkanie, niezależnie czy posiadają przyłącza czy nie (dotyczy wszystkich budynków na terenie gminy **bez względu na ich formę własności**).

W **wierszach od 2 do 5** należy podać liczbę budynków mieszkalnych i niemieszkalnych z co najmniej jednym mieszkaniem (**bez względu na ich formę własności**), które mają czynne przyłącza (od przewodu ulicznego) sieci wodociągowej, kanalizacyjnej, gazowej lub ciepłowniczej.

Użyte określenia oznaczają:

– **budynek mieszkalny** – budynek przeznaczony na cele mieszkalne, zajęty przez lokale mieszkalne w całości lub budynek zajęty przez lokale mieszkalne co najmniej w połowie, a w pozostałej części przez inne pomieszczenia, z wyjątkiem budynku mieszkalno-inwentarskiego lub mieszkalno-gospodarskiego;

– **budynek niemieszkalny** - budynek, który więcej niż w połowie zajęty jest na cele niemieszkalne (np. zajęty jest przez szkołę, biuro, sklep, magazyn, przychodnię lekarską) i w którym znajduje się co najmniej jedno mieszkanie. Za budynek niemieszkalny należy uznać również taki budynek, który składa się zarówno z części mieszkalnej obejmującej jedno lub więcej mieszkań, jak i z części inwentarskiej (obejmującej stajnię, oborę, chlewnię itp.) lub części

gospodarskiej, przeznaczonej na cele związane z prowadzeniem gospodarstwa rolnego.

– **sieć** – przewody **wodociągowe** lub **kanalizacyjne** wraz z uzbrojeniem urządzeniami, którymi dostarczana jest woda lub którymi odprowadzane są ścieki;

– **przyłącze wodociągowe** – odcinek przewodu łączącego sieć wodociągową z wewnętrzną instalacją wodociągową w nieruchomości odbiorcy usług wraz z zaworem za wodomierzem głównym;

– **przyłącze kanalizacyjne** – odcinek przewodu łączącego wewnętrzną instalację kanalizacyjną w nieruchomości odbiorcy usług z siecią kanalizacyjną, za pierwszą studzienką, licząc od strony budynku, a w przypadku jej braku do granicy nieruchomości gruntowej;

– **sieć gazowa** – należy przez to rozumieć gazociągi wraz ze stacjami gazowymi, układami pomiarowymi, tłoczniami gazu i podziemnymi magazynami gazu, połączone i współpracujące ze sobą, służące do przesyłania i dystrybucji paliw gazowych, należące do przedsiębiorstwa gazowniczego;

– **przyłącze gazowe** – należy przez to rozumieć odcinek sieci gazowej od gazociągu zasilającego do kurka głównego wraz z zabezpieczeniem włącznic, służący do przyłączania instalacji gazowej znajdującej się na terenie i w obiekcie odbiorcy;



– *sieć ciepłownicza* – połączone ze sobą urządzenia lub instalacje, służące do przesyłania i dystrybucji ciepła ze źródeł ciepła do węzłów cieplnych;

– *przedsiębiorstwo ciepownicze* – przedsiębiorstwo energetyczne zajmujące się wytwarzaniem ciepła w eksploatowanych przez to przedsiębiorstwo źródłach ciepła, przesyłaniem i dystrybucją ciepła wytworzonego w tych źródłach lub zakupionego od innego przedsiębiorstwa energetycznego;

– *przyłącze ciepownicze* – odcinek sieci ciepowniczej doprowadzający ciepło wyłącznie do jednego węzła cieplnego albo odcinek zewnętrznych instalacji odbiorczych za grupowym węzłem cieplnym, lub źródłem ciepła, łączący te instalacje z instalacjami odbiorczymi w obiektach.

## Dział 2. Lokale socjalne oraz sposób ich pozyskiwania

W wierszu 1 należy wykazać **wszystkie** lokale socjalne **będące w zasobie gminy** (zakwalifikowane do tej kategorii zgodnie z ustawą z dnia 21 czerwca 2001 r. o ochronie praw lokatorów, mieszkaniowym zasobie gminy i o zmianie Kodeksu cywilnego (Dz. U. z 2005 r. Nr 31, poz. 266, z późn. zm.).

Liczbę tych mieszkań należy podać według stanu w dniu 31 XII.

**Lokal socjalny** - to lokal nadający się do zamieszkania ze względu na wyposażenie i stan techniczny, którego powierzchnia pokoi przypadająca na członka gospodarstwa domowego najemcy nie może być mniejsza niż 5 m<sup>2</sup>, a w przypadku jednoosobowego gospodarstwa domowego 10 m<sup>2</sup>, przy czym lokal ten może być o obniżonym standardzie. Przyznawany jest na czas określony oraz czynsz za to mieszkanie nie może przekraczać połowy stawki najniższego czynszu obowiązującego w gminnym zasobie mieszkaniowym.

W wierszu 2 należy podać dane o lokalach socjalnych niezamieszkałych.

Do **mieszkań niezamieszkałych** należy zaliczyć mieszkania, w których w dniu 31 XII roku sprawozdawczego nie była zameldowana (na pobyt stały lub czasowy) żadna osoba ani też nie mieszkała, nawet czasowo, żadna osoba bez zameldowania. Dotyczy to mieszkań nie rozdysponowanych znajdujących się w budynkach nowo zbudowanych, oddanych do użytku, mieszkań będących w remoncie bądź przeznaczonych do remontu (po wykwaterowaniu), mieszkań nie przyjętych do zasiedlenia z powodu ich złego stanu technicznego, mieszkań pozostających w rezerwie jednostki sprawozdawczej, także niezamieszkałych z innych przyczyn.

W wierszu 3 należy wykazać lokale socjalne nowo wybudowane w 2013 r.

W wierszu 4 należy wykazać lokale socjalne zaadoptowane (przystosowane) w 2013 r. do celów mieszkalnych.

W wierszu 6 należy wykazać lokale należące do mieszkaniowego zasobu gminy **przekształcone/wydzielone** w 2013 r., które w wyniku decyzji (bez względu na sposób jej podjęcia) odpowiedniego organu gminy uznano za lokale socjalne.

W wierszu 7 należy podać liczbę lokali, które w 2013 r. utraciły status lokalu socjalnego.

**Powierzchnia użytkowa mieszkania** jest sumą powierzchni wszystkich pomieszczeń znajdujących się w obrębie mieszkania, a w szczególności: pokoi, kuchni (z oknem i bez okna), alków, spiżarni, przedpokoi, holi, łazienek, ubikacji, obudowanej werandy lub ganku oraz innych pomieszczeń służących mieszkalnym lub gospodarczym potrzebom mieszkańców lokalu, bez względu na ich przeznaczenie i sposób użytkowania. Nie zalicza się do powierzchni użytkowej mieszkania powierzchni: balkonów, tarasów i loggii, antresol, szaf i schowków w ścianach, pralni, suszarni, strychów, piwnic i komórek przeznaczonych do przechowywania opału oraz powierzchni garaży.

## Dział 3. Gospodarka gruntami pod budownictwo mieszkaniowe

*Dotyczy gruntów niezabudowanych.*

W rubryce 1 należy podać powierzchnię gruntów sprzedanych oraz przekazanych nieodpłatnie w 2013 r. pod budownictwo mieszkaniowe.

W rubryce 2 należy podać powierzchnię gruntów uzbrojonych i nieuzbrojonych, które w 2013 r. stanowiły zasób gruntów przeznaczonych pod budownictwo mieszkaniowe.

Przez grunty uzbrojone należy rozumieć tereny przeznaczone pod budownictwo mieszkaniowe, do których prowadzi droga dojazdowa oraz istnieje możliwość korzystania z energii elektrycznej i wody.

## Dział 4. Dodatki mieszkaniowe w 2013 r.

W dziale tym należy wykazać liczbę (**rubr. 1**) i kwotę (**rubr. 2**) fizycznie wypłaconych w 2013 r. przez gminy dodatków mieszkaniowych (ustawa z dnia 21 czerwca 2001 r. o dodatkach mieszkaniowych (Dz. U. Nr 71, poz. 734, z późn. zm.)), niezależnie od daty decyzji przyznanego dodatku. (Rubrykę 1 należy przykładowo wypełnić: dodatek został przyznany 1 osobie na okres 6 miesięcy w zasobie gminnym, więc w rubryce 1 w wierszu 2 wpisujemy 6; następny dodatek został przyznany 3 osobom na okres 5 miesięcy w zasobie wspólnot mieszkaniowych, to w rubryce 1 w wierszu 4 wpisujemy 15. Dla tak wypełnionych wierszy składowych wiersz ogółem = 21).

W wierszach 2 ÷ 7 należy podać informacje o dodatkach wypłaconych użytkownikom lokali będących odpowiednio w zasobie jednostek: komunalnych (gmin), spółdzielni mieszkaniowych, wspólnot mieszkaniowych, prywatnych, stowarzyszeń budownictwa społecznego i innych.

**Rubryki 3, 4, 5, 6, 7** dotyczą wskaźnika procentowego, od którego zależy wysokość przyznanego dodatku mieszkaniowego zgodnie z ustawą z dnia 13 listopada 2003 r. o dochodach jednostek samorządu terytorialnego (Dz. U. z 2010 r. Nr 80, poz. 526, z późn. zm.). Według art. 69 pkt 2 zmienia się w ustawie z dnia 21 czerwca 2001 r. o dodatkach mieszkaniowych (Dz. U. Nr 71, poz. 734, z późn. zm.) ust. 10, który otrzymuje brzmienie: „wysokość dodatku mieszkaniowego, łącznie z ryczałtem, o którym mowa w ust. 7, nie może przekraczać, z zastrzeżeniem ust. 11, 70 % wydatków przypadających na normatywną powierzchnię zajmowanego lokalu mieszkalnego lub 70 % faktycznych wydatków ponoszonych za lokal mieszkalny. Według ust. 11 rada gminy, w drodze uchwały, może podwyższyć lub obniżyć, nie więcej niż o 20 punktów procentowych, wysokość wskaźników procentowych, o których mowa w ust. 10”.

## Dział 5. Targowiska

Pod pojęciem **targowiska** należy rozumieć wyodrębnione tereny i budowle (place, ulice, hale targowe) ze stałymi lub sezonowymi punktami sprzedaży drobnodetalicznej bądź urządzeniami przeznaczonymi do prowadzenia handlu w wyznaczone dni tygodnia lub codziennie (bazy).

W **rubryce 1** należy wykazać łączną liczbę targowisk stałych, tzn. czynnych w ciągu całego roku kalendarzowego, niezależnie od tego, czy funkcjonują tylko w niektóre dni tygodnia. W liczbie tej mieszczą się targowiska komunalne oraz prowadzone przez inne podmioty gospodarcze.

W **rubryce 4** należy wykazać powierzchnię zajęta przez stałe punkty sprzedaży (np. pawilony, kioski), punkty sprzedaży placowej (np. stragany, stoły, ławy) i punkty sprzedaży obwoźnej (np. z samochodów, przyczep transportowych i wozów konnych). Do powierzchni sprzedażowej nie należy wliczać powierzchni targowiska zajętej wyłącznie pod wewnętrzne drogi przejazdowe, parkingi dla pojazdów klienckich, urządzenia sanitarne, budynki administracji, targowiska, boksy chłodnicze itp.


W **rubryce 5** należy wykazać liczbę stałych punktów sprzedaży drobnodetalicznej, tzn. kiosków różnego typu, straganów, stołów itp., niedemontowanych z chwilą zamknięcia targowiska. W liczbie tej należy ująć stałe punkty sprzedaży drobnodetalicznej, bez względu na to, czy targowisko funkcjonuje we wszystkie dni tygodnia, czy też tylko w niektóre.

W **rubryce 6** należy wykazać liczbę stałych punktów sprzedaży drobnodetalicznej na targowiskach czynnych we wszystkie dni tygodnia, tj. od poniedziałku do soboty, ewentualnie również w niedzielę. Za targowiska czynne we wszystkie dni tygodnia należy uważać również i te, które przerywają sprzedaż w dni wolne od pracy.

W **rubryce 7** należy podać liczbę miejsc na ulicach i placach do prowadzenia sprzedaży sezonowej. Za targowiska sezonowe należy uznać te place i ulice, gdzie uruchomione są na okres do 6 miesięcy punkty handlowe w związku ze wzmożonym ruchem nabywców (np. nadmorski ruch urlopowy) i działalność ta jest ponawiana w kolejnych sezonach.

W **rubryce 8** należy wykazać sumę rocznego wpływu do budżetu gmin z opłaty targowej, bez względu na formę jej realizacji, np. biletowe opłaty targowe, czynsze dzierżawne itp.



|  |  |   |
|--|--|---|
|  <b>GŁÓWNY URZĄD STATYSTYCZNY</b> , al. Niepodległości 208, 00-925 Warszawa <span style="float: right;"><a href="http://www.stat.gov.pl">www.stat.gov.pl</a></span> |  |   |
| Nazwa i adres jednostki sprawozdawczej   | <b>Załącznik do sprawozdania<br/>SG-01<br/>Statystyka gminy:<br/>gospodarka mieszkaniowa<br/>i komunalna</b> | Portal sprawozdawczy GUS<br>www.stat.gov.pl<br><br>Urząd Statystyczny<br>50-950 Wrocław<br>ul. Oławska 31 |
| Numer identyfikacyjny – REGON  | <b>za 2013 r.</b>  | Przekazać w terminie<br>do 15 kwietnia 2014 r.  |

**Uwaga: Gminy miejsko-wiejskie wypełniają 2 sprawozdania: oddzielnie dla miasta,  
oddzielnie dla pozostałej części gminy**

Obowiązek przekazywania danych statystycznych wynika z art. 30 pkt 3 ustawy z dnia 29 czerwca 1995 r. o statystyce publicznej (Dz. U. z 2012 r. poz. 591, z późn. zm.) oraz rozporządzenia Rady Ministrów z dnia 9 listopada 2012 r. w sprawie programu badań statystycznych statystyki publicznej na rok 2013 (Dz. U. poz. 1391, z późn. zm.).

*(e-mail sekretariatu jednostki sporządzającej sprawozdanie – WYPEŁNIAC WIELKIMI LITERAMI)*

### Utrzymanie czystości i porządku w gminie

| Wyszczególnienie   |  | Lp.                           | Ogółem |
|--|--|-------------------------------|--------|
| 0  |  |                               | 1      |
| Odpady komunalne zebrane selektywnie w ciągu roku              | razem  | 01                            |        |
|  | papier i tektura   | 02                            |        |
|  | szkło  | 03                            |        |
|  | tworzywa sztuczne  | 04                            |        |
|  | metale   | 05                            |        |
|  | odzież i tekstylia   | 06                            |        |
|  | niebezpieczne  | 07                            |        |
|  | wielkogabarytowe   | 08                            |        |
|  | o kodach: 20 01 23*, 20 01 35*, 20 01 36                     | 09                            |        |
|  | biodegradowalne  | 10                            |        |
| Nielegalne wysypiska   | istniejące – stan w dniu 31 XII                              | sztuki                        | 11     |
|  |  | powierzchnia w m <sup>2</sup> | 12     |
|  | zlikwidowane   | sztuki                        | 13     |
|  | odpady komunalne zebrane podczas likwidacji dzikich wysypisk | tony <sup>a)</sup>            | 14     |
| Budynki mieszkalne objęte zbiórką odpadów komunalnych          |  |                               | 15     |
| Gromadzenie i wywóz nieczystości ciekłych – stan w dniu 31 XII | zbiorniki bezodpływowe                                       | sztuki                        | 16     |
|  | oczyszczalnie przydomowe                                     |                               | 17     |
|  | stacje zlewne  |                               | 18     |

<sup>a)</sup> Z jednym znakiem po przecinku.

|  |   |  |  |   |  |
|--|---|--|--|---|--|
| Proszę podać szacunkowy czas (w minutach) przeznaczony na przygotowanie danych dla potrzeb wypełnianego formularza | 1 |  | Proszę podać szacunkowy czas (w minutach) przeznaczony na wypełnienie formularza | 2 |  |
|--|---|--|--|---|--|


*(e-mail osoby sporządzającej sprawozdanie – WYPEŁNIAC WIELKIMI LITERAMI)*

(imię, nazwisko i telefon osoby sporządzającej sprawozdanie)

(miejsowość, data)

(pieczęć i podpis osoby działającej w imieniu sprawozdawcy)



|   |  |  |  |  |                 |
|---|--|--|--|--|-----------------|
|  <b>GLÓWNY URZĄD STATYSTYCZNY</b> , al. Niepodległości 208, 00-925 Warszawa  |  | <b>SG-01</b><br><b>Statystyka gminy:</b><br><b>środki trwałe</b> |  | Portal sprawodawczy GUS<br>www.stat.gov.pl<br><br>Urząd Statystyczny<br>50-950 Wrocław<br>ul. Olawska 31 | www.stat.gov.pl |
| Nazwa i adres jednostki sprawodawczej   |  | Numer identyfikacyjny – REGON                                    |  | Przekazać (wraz z załącznikami) w terminie do dnia 17 lutego 2014 r.                                     |                 |
| Obowiązek przekazywania danych statystycznych wynika z art. 30 pkt 3 ustawy z dnia 29 czerwca 1995 r. o statystyce publicznej (Dz. U. z 2012 r. poz. 591, z późn. zm.) oraz rozporządzenia Rady Ministrów z dnia 9 listopada 2012 r. w sprawie programu badań statystycznych statystyki publicznej na rok 2013 (Dz. U. poz. 1391, z późn. zm.). |  |  |  |  |                 |
| (e-mail sekretariatu jednostki sporządzającej sprawozdanie – WYPEŁNIĆ WIELKIMI LITERAMI)  |  |  |  |  |                 |
| Liczba załączników dołączonych do sprawozdania  |  |  |  |  |                 |
| <b>4</b>  |  |  |  |  |                 |

**Dział 1. Wartość brutto środków trwałych oraz nakłady na ich budowę, zakup i ulepszenie w tys. zł (bez znaku po przecinku)**

| Nazwa i symbol według Klasyfikacji Środków Trwałych                                       | stan na początek roku | wzrost wartości brutto z tytułu innego niż budowa, zakup, ulepszenie <sup>9)</sup> | Środki trwałe |           |   | stan na koniec roku | Nakłady na  |                                  |
|---|-----------------------|--|---------------|-----------|---|---------------------|---|----------------------------------|
|   |                       |  | likwidacji    | sprzedaży | innego niż wymienione (w tym przekazania w rubrykach 3 i 4) |                     | nowe obiekty majątkowe (budowa, zakup) oraz ulepszenie <sup>9)</sup> istniejących | zakup używanych środków trwałych |
|   | 1                     | 2  | 3             | 4         | 5   | 6                   | 7   | 8                                |
| 0   |                       |  |               |           |   |                     |   |                                  |
| Ogółem (wiersze 02+04+06+08+10+11+12), a w rubryce 7 (wiersze 02+04+06+08+10+11+12+20+21) | 01                    |  |               |           |   |                     |   |                                  |
| Grunty (grupa 0)  | 02                    |  |               |           |   |                     |   |                                  |
| w tym zasiedzenia wieloletnie   | 03                    |  |               |           |   |                     |   |                                  |
| Budynki i lokale (grupa 1)  | 04                    |  |               |           |   |                     |   |                                  |
| w tym budynki mieszkalne i lokale mieszkalne (rodzaje 110 i 122)                          | 05                    |  |               |           |   |                     |   |                                  |
| Obiekty inżynierii lądowej i wodnej (grupa 2)   | 06                    |  |               |           |   |                     |   |                                  |
| w tym melioracje szczegółowe (rodzaj 226)   | 07                    |  |               |           |   |                     |   |                                  |
| Maszyny i urządzenia techniczne (grupy 3–6)   | 08                    |  |               |           |   |                     |   |                                  |
| w tym zespoły komputerowe (rodzaj 491)  | 09                    |  |               |           |   |                     |   |                                  |
| Środki transportu (grupa 7)   | 10                    |  |               |           |   |                     |   |                                  |
| Narzędzia, przyrządy, ruchomości i wyposażenie (grupa 8)                                  | 11                    |  |               |           |   |                     |   |                                  |
| Inwentarz żywy (grupa 9)  | 12                    |  |               |           |   |                     |   |                                  |

<sup>9)</sup> Przez ulepszenie należy rozumieć przebudowę, rozbudowę, rekonstrukcję lub modernizację.

**Dane uzupełniające do działu 1 w tys. zł (bez znaku po przecinku)**

|   |    |   |
|---|----|---|
| Z wiersza 06 rubryki 6 przypada na wartość: | 13 | drog, mostów, wiaduktów, estakad, tuneli, przejść nadziemnych i podziemnych (rodzaje 220 i 223)   |
|   | 14 | melioracji podstawowych (rodzaj 225)  |
|   | 15 | maszyn i urządzeń technicznych (grupy 3-6)  |
| Z rubryki 7                                 | 16 | środków transportu (grupa 7)  |
|   | 17 | narzędzi, przyrządów, ruchomości i wyposażenia (grupa 8)  |
|   | 18 | budynków i lokali (grupa 1)   |
|   | 19 | obiektów inżynierii lądowej i wodnej (grupa 2)  |
|   | 20 | Koszty obsługi zobowiązań zaciągniętych w celu sfinansowania zakupu, budowy lub ulepszenia środka trwałego pomieszone w okresie sprawozdawczym oraz związane z nimi różnice kursowe |
|   | 21 | Pozostałe nakłady związane z realizacją inwestycji (budową środka trwałego), które po jej zakończeniu nie będą stanowiły środka trwałego  |
|   | 22 | Wartość brutto (tj. bez potrącenia umorzeń) wartości niematerialnych i prawnych (stan w dniu 31 XII)  |
|   | 23 | autorskie prawa majątkowe, prawa pokrewne, licencje i koncesje  |
|   | 24 | oprogramowanie komputerowe  |
|   | 25 | w tym dokumentacja i projekty zagospodarowania złóż oraz oceny eksploatacji złóż, prawa eksploatacji gruntu związanego ze złożami   |
|   | 26 | koncesje i licencje (bez oprogramowania komputerowego)  |
|   | 27 | w tym prawa do wynalazków, patentów, znaków towarowych, użytkowych oraz zdobniczych   |
|   | 28 | koszty zakończonych prac rozwojowych  |
|   | 29 | w tym koszty prac rozwojowych związanych z eksploatacją złóż  |
|   | 30 | wartość firmy   |

**Dział 1.0. Odpisy amortyzacyjne (umorzeniowe) w tys. zł (bez znaku po przecinku)**

| Wyszczególnienie   | Ogółem (rubryki 2+3+4+6+7+8) | Budynki i lokale (grupa 1) | Obiekty inżynierii lądowej i wodnej (grupa 2) | w tym melioracje szczegółowe (rodzaj 226) | Maszyny i urządzenia techniczne (grupy 3-6) | Środki transportu (grupa 7) | Narzędzia, przyrządy, ruchomości i wyposażenie (grupa 8) |
|--|------------------------------|----------------------------|---|---|---|-----------------------------|--|
| 0  | 1                            | 3                          | 4   | 5   | 6   | 7                           | 8  |
| Dotychczasowe odpisy amortyzacyjne (umorzeniowe)                       | 1                            |                            |   |   |   |                             |  |
| w tym wartość środków trwałych całkowicie zamortyzowanych (umorzonych) | 2                            |                            |   |   |   |                             |  |
| w tym odpisy amortyzacyjne w roku sprawozdawczym                       | 3                            |                            |   |   |   |                             |  |

**Dział 2. Finansowanie nakładów w tys. zł (bez znaku po przecinku)**

| Wyszczególnienie   | Ogółem<br>(rubryki 2+3+4+<br>5+7+8) | Źródła finansowania |           |                                  |                    |                         |                      | Nakłady<br>niefinanso-<br>wane |
|--|-------------------------------------|---------------------|-----------|----------------------------------|--------------------|-------------------------|----------------------|--------------------------------|
|  |                                     | środki              |           | kredyty<br>i pożyczki<br>krajowe | środki z zagranicy |                         | inne źródła<br>razem |                                |
|  |                                     | własne              | budżetowe |                                  | razem              | w tym kredyt<br>bankowy |                      |                                |
| 0  | 1                                   | 2                   | 3         | 4                                | 5                  | 6                       | 7                    | 8                              |
| Ogółem nakłady (wiersze 2+4+5)                                       | 1                                   |                     |           |                                  |                    |                         |                      |                                |
| środki trwałe  | 2                                   |                     |           |                                  |                    |                         |                      |                                |
| w tym nakłady na nowe obiekty majątkowe<br>i ulepszenie istniejących | 3                                   |                     |           |                                  |                    |                         |                      |                                |
| wartości niematerialne i prawne                                      | 4                                   |                     |           |                                  |                    |                         |                      |                                |
| długoterminowe aktywa finansowe                                      | 5                                   |                     |           |                                  |                    |                         |                      |                                |

**Dział 3. Nakłady na środki trwałe według kierunków inwestowania**

| Nazwa kierunku inwestowania | Lokalizacja inwestycji<br>(symbol województwa, powiatu,<br>gminy) | Symbol kierunku<br>inwestowania | Nakłady na nowe obiekty majątkowe<br>oraz ulepszenie istniejących <sup>o)</sup><br>w roku sprawozdawczym w tys. zł<br>(bez znaku po przecinku) | Środki trwałe w budowie – nowo rozpoczęte<br>w roku sprawozdawczym |   |
|-----------------------------|---|---------------------------------|--|--|---|
|                             |   |                                 |  | liczba w sztukach  | wartość kosztorysowa<br>w tys. zł<br>(bez znaku po przecinku) |
| 0                           | 1   | 2                               | 3  | 4  | 5   |
| OGÓLEM                      | 001   |                                 |  |  |   |
|                             | 002   |                                 |  |  |   |
|                             | 003   |                                 |  |  |   |
|                             | 004   |                                 |  |  |   |
|                             | 005   |                                 |  |  |   |
|                             | 006   |                                 |  |  |   |
|                             | 007   |                                 |  |  |   |
|                             | 008   |                                 |  |  |   |
|                             | 009   |                                 |  |  |   |
|                             | 010   |                                 |  |  |   |

<sup>o)</sup> Wartość w wierszu 001 powinna być zgodna z wartością wykazaną w dziale 1 rubryka 7 wiersz 01.

**Dział 3. Nakłady na środki trwałe według kierunków inwestowania (dokończenie)**

| Nazwa kierunku inwestowania | Lokalizacja inwestycji<br>(symbol województwa, powiatu,<br>gminy) | Symbol kierunku<br>inwestowania | Nakłady na nowe obiekty majątkowe<br>oraz ulepszenie istniejących <sup>a)</sup><br>w roku sprawozdawczym w tys. zł<br>(bez znaku po przecinku) |   | Środki trwałe w budowie – nowo rozpoczęte<br>w roku sprawozdawczym |   |
|-----------------------------|---|---------------------------------|--|---|--|---|
|                             |   |                                 | 1  | 2 | liczba w sztukach  | wartość kosztorysowa<br>w tys. zł<br>(bez znaku po przecinku) |
| 0                           |   |                                 | 3  | 4 | 5  |   |
| 011                         |   |                                 |  |   |  |   |
| 012                         |   |                                 |  |   |  |   |
| 013                         |   |                                 |  |   |  |   |
| 014                         |   |                                 |  |   |  |   |
| 015                         |   |                                 |  |   |  |   |
| 016                         |   |                                 |  |   |  |   |
| 017                         |   |                                 |  |   |  |   |
| 018                         |   |                                 |  |   |  |   |
| 019                         |   |                                 |  |   |  |   |
| 020                         |   |                                 |  |   |  |   |
| 021                         |   |                                 |  |   |  |   |
| 022                         |   |                                 |  |   |  |   |
| 023                         |   |                                 |  |   |  |   |
| 024                         |   |                                 |  |   |  |   |
| 025                         |   |                                 |  |   |  |   |
| 026                         |   |                                 |  |   |  |   |

<sup>a)</sup> Wartość w wierszu 001 powinna być zgodna z wartością wykazaną w dziale 1 rubryka 7 wiersz 01.

**Partnerstwo publiczno-prywatne (zaznaczyć symbol właściwej odpowiedzi)**

|  |       |   |
|--|-------|---|
| 1. Czy jednostka realizowała w roku 2013 inwestycje w formule partnerstwa publiczno-prywatnego (PPP)?                | • tak | 1 |
|  | • nie | 2 |
| 2. Czy jednostka zamierza realizować w latach 2014-2015 inwestycje w formule partnerstwa publiczno-prywatnego (PPP)? | • tak | 1 |
|  | • nie | 2 |

Proszę podać szacunkowy czas (w minutach) przeznaczony na przygotowanie danych dla potrzeb wypełnianego formularza

|   |   |
|---|---|
| 1 | 2 |
|---|---|

Proszę podać szacunkowy czas (w minutach) przeznaczony na wypełnienie formularza

|   |
|---|
| 2 |
|---|

(e-mail osoby sporządzającej sprawozdanie – WYPEŁNIĆ WIELKIMI LITERAMI)

(imię, nazwisko i telefon osoby  
sporządzającej sprawozdanie)

(miejsowość, data)

(pieczęć imienna i podpis osoby  
działającej w imieniu sprawozdawcy)

|  |   |  |
|--|---|--|
| <b>GŁÓWNY URZĄD STATYSTYCZNY</b> , al. Niepodległości 208, 00-925 Warszawa | <b>Załącznik Nr .... do sprawozdania</b><br><b>SG-01 Statystyka gminy:</b><br><b>środki trwałe</b><br><br><b>za 2013 r.</b> | Portal sprawozdawczy GUS<br>www.stat.gov.pl<br>Urząd Statystyczny<br>50-950 Wrocław<br>ul. Olawska 31<br><br>Przekazać łącznie ze sprawozdaniem SG-01<br><br>www.stat.gov.pl |
| Numer identyfikacyjny – REGON  |   |  |

Obowiązek przekazywania danych statystycznych wynika z art. 30 pkt 3 ustawy z dnia 29 czerwca 1995 r. o statystyce publicznej (Dz. U. z 2012 r. poz. 591, z późn. zm.) oraz rozporządzenia Rady Ministrów z dnia 9 listopada 2012 r. w sprawie programu badań statystycznych statystyki publicznej na rok 2013 (Dz. U. poz. 1391).

|                           |  |
|---------------------------|--|
| Opis rodzaju działalności |  |
|---------------------------|--|

Symbol PKD 2007

**Dział 1. Wartość brutto środków trwałych oraz nakłady na ich budowę, zakup i ulepszenie w tys. zł (bez znaku po przecinku)**

| Nazwa i symbol według Klasyfikacji Środków Trwałych              | Środki trwałe         |  |                                       |           |                     | Nakłady na  |                                  |  |
|--|-----------------------|--|---------------------------------------|-----------|---------------------|---|----------------------------------|--|
|  | stan na początek roku | wzrost wartości brutto z tytułu innego niż budowa, zakup, ulepszenie <sup>a), b)</sup> | zmnieszenie wartości brutto z tytułu: |           | stan na koniec roku | nowe obiekty majątkowe (budowa, zakup) oraz ulepszenie <sup>a)</sup> istniejących | zakup używanych środków trwałych |  |
|  |                       |  | likwidacji                            | sprzedaży |                     |   |                                  | innego niż wymienione (w tym przekazania <sup>a)</sup> w rubrykach 3 i 4 |
| 0  | 1                     | 2  | 3                                     | 4         | 5                   | 6   | 7                                | 8  |
| Ogółem (wiersze 02+04+06+08+10+11+12)                            | 01                    |  |                                       |           |                     |   |                                  |  |
| Grunty (grupa 0)   | 02                    |  |                                       |           |                     |   |                                  |  |
| w tym zasadenia wieloletnie                                      | 03                    |  |                                       |           |                     |   |                                  |  |
| Budynki i lokale (grupa 1)                                       | 04                    |  |                                       |           |                     |   |                                  |  |
| w tym budynki mieszkalne i lokale mieszkalne (rodzaje 110 i 122) | 05                    |  |                                       |           |                     |   |                                  |  |
| Obiekty inżynierii lądowej i wodnej (grupa 2)                    | 06                    |  |                                       |           |                     |   |                                  |  |
| w tym melioracje szczegółowe (rodzaj 226)                        | 07                    |  |                                       |           |                     |   |                                  |  |
| Maszyny i urządzenia techniczne (grupy 3–6)                      | 08                    |  |                                       |           |                     |   |                                  |  |
| w tym zespoły komputerowe (rodzaj 491)                           | 09                    |  |                                       |           |                     |   |                                  |  |
| Środki transportu (grupa 7)                                      | 10                    |  |                                       |           |                     |   |                                  |  |
| Narzędzia, przyrządy, ruchomości i wyposażenie (grupa 8)         | 11                    |  |                                       |           |                     |   |                                  |  |
| Inwentarz żywy (grupa 9)   | 12                    |  |                                       |           |                     |   |                                  |  |

<sup>a)</sup> Przez ulepszenie należy rozumieć przebudowę, rozbudowę, rekonstrukcję lub modernizację. <sup>b)</sup> W przypadku otrzymania środków trwałych od innych podmiotów, proszę podać w wierszu 1 od których (nazwa i miejscowość) oraz ich wartość.  
<sup>c)</sup> W przypadku przekazania środków trwałych innym podmiotom, proszę podać w wierszu 2 którym (nazwa i miejscowość) oraz ich wartość.

|    |  |
|----|--|
| 1. |  |
| 2. |  |



## Dane uzupełniające do działu I w tys. zł (bez znaku po przecinku)

|   |                                 |    |
|---|---------------------------------|----|
| Z wiersza 06 rubryki 6 przypada na wartość:   |                                 | 13 |
| melioracji podstawowych (rodzaj 225)  |                                 | 14 |
| wiersz 08   | Z rubryki 7 przypada na import: | 15 |
| wiersz 10   |                                 | 16 |
| wiersz 11   |                                 | 17 |
| Wartość nowych, przyjętych do użytku (do ewidencji środków trwałych) w roku sprawozdawczym (bez zakupów używanych):   |                                 | 18 |
| Koszty obsługi zobowiązań zaciągniętych w celu sfinansowania zakupu, budowy lub ulepszenia środka trwałego pomieszczone w okresie sprawozdawczym oraz związane z nimi różnice kursowe |                                 | 19 |
| Pozostałe nakłady związane z realizacją inwestycji (budową środka trwałego), które po jej zakończeniu nie będą stanowiły środka trwałego  |                                 | 20 |
| Wartość brutto (tj. bez potrącenia umorzeń) wartości niematerialnych i prawnych (stan w dniu 31 XII)  |                                 | 21 |
| autorskie prawa majątkowe, prawa pokrewne, licencje i koncesje  |                                 | 22 |
| oprogramowanie komputerowe  |                                 | 23 |
| w tym dokumentacja i projekty zagospodarowania ziół oraz oceny eksploatacji ziół, prawa eksploatacji gruntu związanego ze złożami   |                                 | 24 |
| koncesje i licencje (bez oprogramowania komputerowego)  |                                 | 25 |
| prawa do wynalazków, patentów, znaków towarowych, użytkowych oraz zdobniczych   |                                 | 26 |
| koszty zakończonych prac rozwojowych  |                                 | 27 |
| w tym koszty prac rozwojowych związanych z eksploatacją ziół  |                                 | 28 |
| wartość firmy   |                                 | 29 |
|   |                                 | 30 |

## Dział 1.0. Odpisy amortyzacyjne (umorzeniowe) w tys. zł (bez znaku po przecinku)

| Wyszczególnienie   | Ogółem (rubryki 2+3+4+6+7+8) | Grunty (grupa 0) | Budynki i lokale (grupa 1) | Obiekty inżynierii lądowej i wodnej (grupa 2)                                    | w tym melioracje szczegółowe (rodzaj 226) | Maszyny i urządzenia techniczne (grupy 3-6) | Środki transportu (grupa 7) | Narzędzia, przyrządy, ruchomości i wyposażenie (grupa 8) |
|--|------------------------------|------------------|----------------------------|--|---|---|-----------------------------|--|
| 0  | 1                            | 2                | 3                          | 4  | 5   | 6   | 7                           | 8  |
| Dotychczasowe odpisy amortyzacyjne (umorzeniowe) ogółem  | 1                            |                  |                            |  |   |   |                             |  |
| w tym wartość środków trwałych całkowicie amortyzowanych (umorzonych)  | 2                            |                  |                            |  |   |   |                             |  |
| w tym odpisy amortyzacyjne w roku sprawozdawczym   | 3                            |                  |                            |  |   |   |                             |  |
| Proszę podać szacunkowy czas (w minutach) przeznaczony na przygotowanie danych dla potrzeb wypełnianego formularza |                              | 1                |                            | Proszę podać szacunkowy czas (w minutach) przeznaczony na wypełnienie formularza |   | 2   |                             |  |

## Objaśnienia do formularza SG-01 Statystyka gminy: *środki trwałe*

Sprawozdanie SG-01 Statystyka gminy: *środki trwałe* składa się z:

- formularza podstawowego SG-01 oraz
- załączników do tego sprawozdania stanowiących jego integralną część.

W formularzu podstawowym należy podać dane dotyczące gminy ogółem, natomiast w załącznikach do sprawozdania – dane dotyczące wartości środków trwałych urzędu i grupowanych *jednostek niebilansujących samodzielnie o różnych rodzajach działalności, których środki trwałe ujmowane są w ewidencji księgowej gminy.*

Załączniki należy sporządzić *odrębnie dla każdego rodzaju prowadzonej działalności*, np. w zakresie gospodarki mieszkaniowej, ochrony zdrowia ludzkiego, weterynarii, opieki społecznej, szkolnictwa podstawowego, szkolnictwa gimnazjalnego, szkolnictwa średniego, odprowadzania ścieków, wywozu śmieci, działalności pomocniczej dla transportu, obejmującej m.in. drogi i przystanki autobusowe itd.; dla działalności podstawowej urzędu (PKD 8411Z) również należy sporządzić oddzielny załącznik zawierający dane na temat stanu i ruchu środków trwałych dotyczących bezpośrednio urzędu gminy. Rodzaj działalności należy wybrać ze Słownika (dostępny w wersji elektronicznej).

Suma wartości wykazanych w załącznikach dla działu 1 (wraz z danymi uzupełniającymi) oraz dla działu 1.0 powinna być równa wartościom dla tych działów wykazanym w sprawozdaniu podstawowym dla gminy ogółem.

Przy opracowywaniu załączników do sprawozdania należy posługiwać się objaśnieniami do odpowiednich działów formularza podstawowego.

Do **wartości nakładów na środki trwałe** zalicza się poniesione w okresie sprawozdawczym nakłady na nabycie (w tym również zakup środków trwałych niewymagających montażu lub instalacji oraz wartość brutto środków trwałych przyjętych na mocy umowy o *leasing finansowy* – łącznie z wartością leasingu uznawanego do celów bilansowych za aktywa trwałe „korzystającego”) bądź wytworzenie na własne potrzeby środków trwałych, nakłady na środki trwałe w budowie (niezakończone, tj. na przyszłe środki trwałe), na środki trwałe w obcych środkach trwałych oraz inne nakłady związane z realizacją inwestycji, a niezaliczane do środków trwałych – wraz z kosztami ponoszonymi przy ich nabyciu, tj. kosztami transportu, załadunku i wyładunku, ubezpieczenia w drodze, ceł itp. – niezależnie od źródeł finansowania (również nabyte ze środków obcych, np. dotacji, subwencji itp.).

W przypadku wspólnej budowy środka trwałego przez kilku inwestorów nakłady powinny być wykazywane w zakresie całej budowy tylko w sprawozdaniach realizującego budowę tzw. inwestora zastępczego (głównego). Inwestorzy, którzy biorą udział w kosztach budowy, nie wykazują wnoszonych udziałów jako zrealizowanych nakładów.

W sprawozdaniu wykazuje się wartość brutto środków trwałych amortyzowanych stopniowo oraz jednorazowo (w 100 %) w momencie oddania do użytkowania.

Podziału środków trwałych i nakładów na środki trwałe (w tym również nakładów na budowy rozpoczęte, a niezakończone) na grupy i rodzaje należy dokonać zgodnie z Klasyfikacją Środków Trwałych wprowadzoną rozporządze-

niem Rady Ministrów z dnia 10 grudnia 2010 r. w sprawie Klasyfikacji Środków Trwałych (KŚT) (Dz. U. Nr 242, poz. 1622).

### Objaśnienia do działu 1. Wartość brutto środków trwałych oraz nakłady na ich budowę, zakup i ulepszenie.

Wartość brutto środków trwałych w rubrykach 1 i 6 należy podać według wartości ewidencyjnej figurującej w księgach, tj. bez potrącenia umorzeń.

**W rubryce 1** należy podać wartość brutto środków trwałych wg stanu w dniu 1 I 2013 r.

**W rubryce 2** należy wykazać tzw. inny przychód środków trwałych, w szczególności:

- środki trwałe otrzymane na podstawie umowy najmu lub dzierżawy, z których wynika prawo ich amortyzowania przez użytkującego,
- środki otrzymane:
  - jako wkład rzeczowy (aport),
  - jako darowizna,
  - nieodpłatnie o charakterze infrastruktury technicznej na mocy czynności cywilnoprawnych,
- ujawnienie środka trwałego,
- przekwalifikowanie z materiałów itp.

**W rubryce 3** należy podać wartość środków trwałych, które zostały postawione w stan likwidacji na skutek zużycia w toku normalnego ich użytkowania, oraz środków trwałych, które zostały wycofane z użytkowania (postawione w stan likwidacji) w wyniku zniszczenia (np. wypadków losowych, powodzi, katastrof itp.) lub zmian sytuacyjnych (np. wyburzenie budynku nieużytego całkowicie celem uzyskania miejsca na budowę innego obiektu). W rubryce tej podaje się również wartość środków trwałych postawionych w stan likwidacji przekazanych innej jednostce celem fizycznej ich likwidacji.

**W rubryce 5** należy wykazać przekazania środków trwałych (tzw. inny rozchód), w szczególności:

- jako aportu na poczet udziału w innej jednostce,
- nieodpłatnie jako darowizna,
- innej jednostce do używania na podstawie umowy przewidującej amortyzację przez użytkownika,
- nieodpłatnie o charakterze infrastruktury technicznej na mocy czynności cywilnoprawnej.

**W rubryce 6** należy podać wartość brutto środków trwałych według stanu w dniu 31 XII 2013 r.;

rubryka 6:

- dla wierszy **02, 03, 08–12** = (suma rubryk 1, 2, 7, 8) – (suma rubryk 3, 4, 5),
- dla wiersza **04** = (suma rubryk 1, 2, 8, wiersz 18) – (suma rubryk 3, 4, 5),
- dla wiersza **06** = (suma rubryk 1, 2, 8, wiersz 19) – (suma rubryk 3, 4, 5),

z wyjątkiem, gdy:

- 1) zostały poniesione nakłady, a środki trwałe powstałe w wyniku tych nakładów nie zostały jeszcze wprowadzone do ewidencji księgowej,
- 2) na środki trwałe zostały przyjęte obiekty zakupione lub wytworzone w roku poprzednim (wykazane jako nakład w sprawozdaniu ubiegłorocznym),
- 3) zostały poniesione nakłady przez gminę, a środki trwałe powstałe w wyniku tych nakładów zostały przyjęte przez inną (inne) jednostkę (jednostki).

**Wiersz 01 rubryka 7** stanowi sumę wartości podanych w wierszach: 02+04+06+08+10+11+12+20+21.

**Wiersz 01 rubryka 8** stanowi sumę wartości podanych w wierszach: 02+04+06+08+10+11+12.

**W rubrykach 7 i 8 w wierszach od 02 do 12** należy podać wartość poniesionych nakładów na środki trwałe – bez kosztów obsługi zobowiązań zaciągniętych w celu sfinansowania zakupu, budowy lub ulepszenia środka trwałego oraz związanych z nimi różnic kursowych:

- **w rubryce 7** – na obiekty produkcji krajowej, jak i z importu oraz przyjęte na mocy umowy o *leasing finansowy* – łącznie z wartością leasingu uznawanego do celów bilansowych za aktywa trwałe „korzystającego”, które spełniają kryteria zaliczania ich do środków trwałych, wykazując nakłady na nowe środki trwałe, nakłady na ulepszenie istniejących środków trwałych (przebudowę, rozbudowę, rekonstrukcję, modernizację i doposażenie w ramach ulepszenia),
- **w rubryce 8** – na nabycie używanych środków trwałych wraz z nakładami ponoszonymi przy ich nabyciu oraz zakup inwestycji niezakończonych.

**W wierszu 02 rubryki 1 i 6** wykazuje się grunty objęte ewidencją księgową; zakup gruntów należy traktować jako nabycie używanego środka trwałego i wykazywać w rubryce 8, a nakłady na poprawę walorów (ulepszenie) gruntu w rubryce 7.

**W wierszu 05** należy podać wartość budynków i lokali, których powierzchnia użytkowa w przeważającej części przeznaczona jest do stałego zamieszkania, w tym także domów opieki społecznej bez opieki medycznej.

**Uwaga:** nie należy w wierszu 05 podawać wartości budynków burs, domów akademickich, internatów, hoteli miejskich, schronisk turystycznych, domów opieki społecznej z opieką medyczną oraz budynków użytkowanych jako obiekty kolonijne, domy wypoczynkowo-wczasowe i tym podobnych budynków krótkotrwałego zakwaterowania.

**W wierszu 09** należy wykazać wartość zespołów komputerowych, a **w wierszu 11** – wartość narzędzi, przyrządów, ruchomości i wyposażenia, bez względu na fakt, czy są amortyzowane stopniowo, czy jednorazowo (**w 100 %**) w momencie oddania do użytkowania.

#### Dane uzupełniające do działu 1

**W wierszu 13** należy podać wartość dróg, tj. wartość nawierzchni i podbudowy, bez wartości gruntów pod tymi drogami. Wartość gruntów pod drogami należy wykazywać w wierszu 02.

**W wierszu 14** należy wykazać wartość ewidencyjną (brutto) melioracji podstawowych zaliczonych zgodnie z Klasyfikacją Środków Trwałych do rodzaju 225.

**W wierszach 15–17** należy wykazać nakłady na zakupy środków trwałych z importu.

Przez nakłady z importu należy rozumieć wydatki poniesione na środki trwałe (maszyny, urządzenia, środki transportu itp.) wyprodukowane poza granicami kraju, również w przypadku ich zakupu u dealera lub pośrednika. Zakupy środków trwałych montowanych w kraju z elementów sprowadzanych z zagranicy należy traktować jako nakłady krajowe. Nabycie używanych środków trwałych pochodzących z importu należy traktować jak zakup nowych środków trwałych i wykazywać je w rubryce 7 i odpowiednio w wierszach 15–17, natomiast nabycie używanych środków trwałych pochodzących z importu, a użytkowanych dotychczas przez krajowych właścicieli – należy uważać za zakup krajowego używanego środka trwałego i wykazywać tylko w rubryce 8.

**W wierszu 18** należy wykazać wartość budynków i lokali, a w wierszu 19 wartość obiektów inżynierii lądowej i wodnej (w tym również wartość przebudowy, rozbudowy, rekonstrukcji i modernizacji już istniejących) pochodzących z inwestycji (także wieloletnich) oraz zakupionych od firm budujących na sprzedaż, przyjętych w roku sprawozdawczym do ewidencji środków trwałych. W wierszach tych nie należy wykazywać budynków i budowli zakupionych i użytkowanych wcześniej przez innego użytkownika wykazanych w dziale 1, w rubryce 8, w wierszach 04 i 06.

**W wierszu 20** należy podać naliczone w okresie sprawozdawczym koszty obsługi zobowiązań zaciągniętych w celu sfinansowania zakupu, budowy lub ulepszenia środka trwałego oraz związane z nimi różnice kursowe (wartości tych nie należy zaliczać do wierszy od 02 do 12 w dziale 1).

**W wierszu 21** należy wykazać nakłady związane z budową środka trwałego na tzw. pierwsze wyposażenie, które po jej zakończeniu i rozliczeniu nie będą stanowiły środków trwałych ze względu np. na przewidywany krótki okres użytkowania.

#### Objaśnienia do działu 1.0. Odpisy amortyzacyjne (umorzeniowe)

**W wierszu 1** należy podać wartość dotychczasowych (tzn. naliczonych od początku użytkowania) odpisów amortyzacyjnych (umorzeniowych) środków trwałych wykazanych w rubryce 6 działu 1, w wierszu 2 wartość środków trwałych całkowicie zamortyzowanych (umorzonych), a jeszcze użytkowanych, w wierszu 3 wartość odpisów amortyzacyjnych (umorzeniowych) w roku sprawozdawczym.

#### Objaśnienia do działu 2. Finansowanie nakładów

**W dziale 2** Finansowanie nakładów dane należy podać łącznie z podatkiem VAT, który nie podlega odliczeniu.

Wartość wykazana w **wierszu 2 rubryki 1** powinna być zgodna z sumą wartości wykazanych w dziale 1 wierszu 01 rubryki 7 i wierszu 01 rubryki 8, natomiast wartość wykazana w **wierszu 3** rubryki 1 powinna być zgodna z wartością podaną w wierszu 01 rubryki 7 działu 1.

**W wierszu 4** należy wykazać wydatki poniesione w roku na nabycie wartości niematerialnych i prawnych określonych w ustawie z dnia 29 września 1994 r. o rachunkowości (Dz. U. z 2013 r. poz. 330, z późn. zm.).

**W wierszu 5** należy wykazać nabycie akcji, długoterminowych papierów wartościowych, wartości udzielonych długoterminowych pożyczek, wartości udziałów oraz innych długoterminowych aktywów finansowych. Do długoterminowych papierów wartościowych, pożyczek itp. zalicza się te z nich, które uznane zostały za lokaty i których termin zapłaty przypada co najmniej po upływie roku od daty, na jaką jest sporządzone sprawozdanie finansowe.

**W rubryce 5** należy wykazać wszystkie środki zagraniczne bezzwrotne i zwrotne uzyskane w ramach programów międzynarodowych, w tym z Europejskiego Funduszu Rozwoju Regionalnego (EFRR), Europejskiego Funduszu Społecznego (EFS), Funduszu Spójności (FS) itp., również w przypadkach, gdy inwestycja jest prefinansowana, zaś w **rubryce 6** zagraniczne kredyty i pożyczki zwrotne.

### Objaśnienia do działu 3. Nakłady na środki trwałe według kierunków inwestowania.

**W wierszach począwszy od 002**, należy pogrupować zadania inwestycyjne według ich lokalizacji oraz kierunku inwestowania (jeśli inwestor realizuje kilka budów jednego rodzaju i o takiej samej lokalizacji, należy podać łączną wartość nakładów w rubr. 3 i odpowiednie dane w rubrykach 4 i 5).

Wartość nakładów poniesionych w roku sprawozdawczym podana w **rubryce 3 wierszu 001** powinna być zgodna z wartością wykazaną w dziale 1 wiersz 01 rubryki 7.

**W rubryce 1** należy podać lokalizację – symbol województwa zgodnie z wykazem województw i ich symboli, podanym w wykazie 1 objaśnień ogólnych oraz powiatu, gminy i dzielnic dla m.st. Warszawy – wybór ze Słownika (dostępny w wersji elektronicznej). Jeżeli inwestycja tzw. liniowa jest zlokalizowana na terenie więcej niż jednej gminy, należy w ramach tej inwestycji wydzielić części, dzieląc (przynajmniej szacunkowo) nakłady proporcjonalnie do wielkości inwestycji na terenie poszczególnych gmin (miast).

**W rubryce 2** wszyscy inwestorzy ponoszący nakłady na środki trwałe o kierunkach wymienionych w wykazie 2 oznaczone symbolami od 001 do 087, a w szczególności na cele tzw. socjalno-bytowe, takie jak: budynki mieszkalne, szkoły, przedszkola, przychodnie, internaty, ośrodki wczasowe, boiska, hotele, motele itd. oraz w zakresie: melioracji, weterynarii, urządzeń zaopatrujących rolnictwo w wodę, kanalizacji, oczyszczalni ścieków, budowy dróg, komunikacji miejskiej, wodociągów, leśnictwa i innych, są zobowiązani do

wpisania symbolu podanego w wykazie 2 – wybór ze Słownika (dostępny w wersji elektronicznej).

**W rubryce 5** należy wykazać wartość kosztorysową nakładów na budowę rozpoczynaną w roku sprawozdawczym, przyjmując wartość w cenach bieżących wynikającą z dokumentacji projektowo-kosztorysowej, z uwzględnieniem ewentualnych zmian w wartości kosztorysowej dokonanych do końca roku sprawozdawczego.

Do środków trwałych w budowie zalicza się:

- 1) budowę nowych, ulepszenie (przebudowę, rozbudowę, rekonstrukcję lub modernizację) istniejących budynków i lokali oraz obiektów inżynierii lądowej i wodnej łącznie z nakładami na pierwsze wyposażenie w maszyny, urządzenia techniczne, środki transportu, narzędzia, przyrządy, ruchomości, inwentarz – spełniające kryteria środków trwałych oraz pozostałe nakłady związane z realizacją budowy, które po jej zakończeniu i rozliczeniu nie będą stanowiły środka trwałego,
- 2) zakupy oraz montaż kompletnych linii technologicznych lub niepodzielonego wyposażenia produkcyjnego, którego pełne zrealizowanie warunkuje uzyskanie założonego efektu gospodarczego (np. przy modernizacji określonych wydziałów, linii technologicznych, wymagających kompleksowej wymiany maszyn i urządzeń).

Przez nowo rozpoczynane rozumie się te budowy środków trwałych, których realizację faktycznie rozpoczęto w okresie sprawozdawczym.

### Partnerstwo publiczno-prywatne

Przez przedsięwzięcia realizowane w formule partnerstwa publiczno-prywatnego rozumie się przedsięwzięcia, o których mowa w ustawie z dnia 19 grudnia 2008 r. o partnerstwie publiczno-prywatnym (Dz. U. z 2009 r. Nr 19, poz. 100, z późn. zm.).

## OBJAŚNIENIA OGÓLNE

### Wykaz 1 – symbole województw


| Województwo             | Symbol |
|-------------------------|--------|
| dolnośląskie.....       | 02     |
| kujawsko-pomorskie..... | 04     |
| lubelskie.....          | 06     |
| lubuskie.....           | 08     |
| łódzkie.....            | 10     |
| małopolskie.....        | 12     |
| mazowieckie.....        | 14     |
| opolskie.....           | 16     |

| Województwo              | Symbol |
|--------------------------|--------|
| podkarpackie.....        | 18     |
| podlaskie.....           | 20     |
| pomorskie.....           | 22     |
| śląskie.....             | 24     |
| świętokrzyskie.....      | 26     |
| warmińsko-mazurskie..... | 28     |
| wielkopolskie.....       | 30     |
| zachodniopomorskie.....  | 32     |
| zagranica.....           | 34     |

## Wykaz 2 – symbole kierunków inwestowania

| Symbol kierunku inwestowania | Kierunek inwestowania  | Symbol kierunku inwestowania | Kierunek inwestowania   |
|------------------------------|--|------------------------------|---|
| 001                          | <b>BUDOWNICTWO MIESZKANIOWE</b>  |                              | <b>KULTURA I SZTUKA</b>   |
|                              | <b>INFRASTRUKTURA KOMUNALNA</b>  | 045                          | domy kultury  |
| 002                          | komunikacja miejska i podmiejska   | 046                          | pozostałe instytucje rozrywkowe (działalność estradowa, cyrki itp.)   |
| 003                          | wodociągi (z wyjątkiem wodociągów na wsi)  | 047                          | biblioteki  |
| 004                          | kanalizacja (bez oczyszczalni ścieków i bez kanalizacji na wsi)  | 048                          | archiwa   |
| 005                          | oczyszczalnie ścieków (z wyjątkiem służących wsi)  | 049                          | muzea   |
| 006                          | gospodarowanie odpadami (zbieranie stałych odpadów pochodzących z gospodarstw domowych, odpadów przemysłowych z pojemników na odpady, zbieranie surowców wtórnych, odpadów z koszy na śmieci w miejscach publicznych itd.) | 050                          | instytucje ochrony zabytków, konserwacja i ochrona miejsc i budynków zabytkowych i historycznych  |
| 007                          | działalność związana z rekultywacją i pozostała działalność usługowa związana z gospodarką odpadami (odkażenie gleby i wód itd.)   | 051                          | ogrody botaniczne i zoologiczne oraz naturalne obszary i obiekty chronionej przyrody  |
| 008                          | gazyfikacja bezprzewodowa (dystrybucja gazu płynnego systemem bezprzewodowym)  |                              | <b>SPORT, REKREACJA I WYPOCZYNEK</b>  |
| 009                          | ochrona przeciwpożarowa (bez zakładowej)   | 052                          | ośrodki sportu i rekreacji (stadiony, boiska sportowe, hale sportowe, baseny, tory wyścigowe, lodowiska i inne)                                     |
| 010                          | zakłady pogrzebowe i cmentarze   | 053                          | pozostała działalność związana ze sportem (kluby sportowe, towarzystwa, związki itp.)   |
|                              | <b>POCZTA I TELEKOMUNIKACJA</b>  | 054                          | pozostałe ośrodki związane z rekreacją (parki rekreacyjne, plaże, ogniska pracy pozaszkolnej, ogrody jordanowskie, młodzieżowe domy kultury i inne) |
| 016                          | poczta   | 055                          | hotele, motele i pensjonaty   |
| 017                          | telekomunikacja  | 056                          | schroniska turystyczne  |
|                              | <b>EDUKACJA</b>  | 057                          | pola campingowe   |
| 020                          | przedszkola  | 058                          | domy wczasowo-wypoczynkowe i inne miejsca wypoczynku wyżej niewymienione  |
| 021                          | szkoły podstawowe  |                              | <b>INWESTYCJE ZWIĄZANE Z ROLNICTWEM</b>   |
| 022                          | szkoły gimnazjalne   | 059                          | melioracje szczegółowe  |
| 023                          | szkoły średnie ogólnokształcące  | 060                          | melioracje podstawowe   |
| 024                          | szkoły zasadnicze zawodowe   | 061                          | urządzenia zaopatrujące rolnictwo w wodę (studnie i wodociągi na wsi)   |
| 025                          | szkoły artystyczne   | 062                          | kanalizacja na wsi (bez oczyszczalni ścieków)   |
| 026                          | szkoły średnie ogólnozawodowe  | 063                          | oczyszczalnie ścieków oraz inne usługi sanitarne służące wsi  |
| 027                          | szkoły średnie zawodowe  |                              | <b>BUDOWA DRÓG</b>  |
| 028                          | szkoły wyższe  | 074                          | drogi krajowe (bez autostrad)   |
| 029                          | szkoły nauki jazdy i pilotażu  | 075                          | autostrady  |
| 030                          | szkoły języków obcych  | 076                          | drogi wojewódzkie   |
| 031                          | kształcenie ustawiczne dorosłych i pozostałe formy kształcenia, gdzie indziej nieklasyfikowane   | 077                          | drogi powiatowe   |
| 032                          | internaty (bursy) szkolne  | 078                          | drogi gminne  |
|                              | <b>OCHRONA ZDROWIA I POMOC SPOŁECZNA</b>   |                              | <b>PALIWA I ENERGETYKA</b>  |
| 035                          | zakłady opieki zdrowotnej (szpitale, sanatoria, centra rehabilitacyjne)  | 079                          | sieci do rozprowadzania paliw gazowych (gazyfikacja przewodowa)   |
| 036                          | ogólna i specjalistyczna działalność lekarska (przychodnie lekarskie, ośrodki zdrowia, spółdzielnie lekarskie)   | 080                          | wytwarzanie energii cieplnej  |
| 037                          | ogólna i specjalistyczna działalność stomatologiczna   | 081                          | sieci do rozprowadzania energii cieplnej  |
| 039                          | działalność pozostała związana z ochroną zdrowia (laboratoria medyczne, logopedzi itp.)  | 082                          | sieci energii elektrycznej  |
| 040                          | pomoc społeczna całodobowa (domy starców, sierocińce, izby dziecka, zakłady dla matek i dzieci, domy poprawcze, domy dla osób uzależnionych od alkoholu i narkotyków itp.)   |                              | <b>ADMINISTRACJA I BEZPIECZENSTWO PUBLICZNE</b>   |
| 041                          | działalność weterynaryjna  | 083                          | administracja publiczna   |
| 042                          | żłobki   | 084                          | bezpieczeństwo publiczne  |
| 043                          | poradnie psychologiczno-pedagogiczne   |                              | <b>INNE NIEWYMIENIONE WYŻEJ</b>   |
| 044                          | pomoc społeczna pozostała  | 085                          | obiekty związane z transportem (przystanki PKS, dworce PKP itp.)  |
|                              |  | 086                          | uzbrojenie terenu   |
|                              |  | 087                          | obwałowania przeciwpowodziowe, regulacja potoków  |
|                              |  | 088                          | garaże  |



|   |  |   |
|---|--|---|
|  <b>GŁÓWNY URZĄD STATYSTYCZNY</b> , al. Niepodległości 208, 00-925 Warszawa <span style="float: right;">www.stat.gov.pl</span> |  |   |
| Nazwa i adres jednostki sprawozdawczej  | <b>SOF-5</b><br>Sprawozdanie o współpracy, zarządzaniu<br>i działalności informacyjnej wybranych<br>organizacji non-profit | Portal sprawozdawczy GUS<br>www.stat.gov.pl<br>Urząd Statystyczny<br>31-223 Kraków<br>ul. Kazimierza Wyki 3 |
| Numer identyfikacyjny - REGON   | <b>za 2013 r.</b>  | Przekazać w terminie do dnia 30 kwietnia 2014 r. z danymi za rok 2013                                       |

Obowiązek przekazywania danych statystycznych wynika z art. 30 pkt 3 ustawy z dnia 29 czerwca 1995 r. o statystyce publicznej (Dz. U. z 2012 r. poz. 591, z późn. zm.) oraz rozporządzenia Rady Ministrów z dnia 9 listopada 2012 r. w sprawie programu badań statystycznych statystyki publicznej na rok 2013 (Dz. U. poz. 1391, z późn. zm.).

Zbierane na tym formularzu dane są chronione tajemnicą statystyczną i nie będą nikomu udostępnione. Służą wyłącznie do zbiorczych opracowań i analiz statystycznych (art. 10 ustawy z dn. 29 czerwca 1995 r. o statystyce publicznej).

Sposób wypełniania formularza: pola przeznaczone do udzielenia odpowiedzi mają kolor biały i tylko te pola powinny zostać wypełnione (oznaczone). W zależności od rodzaju pytania proszę otoczyć kółkiem symbol wybranej odpowiedzi (1, 2, 3...), wpisać wartość liczbową lub tekst.

**Symbol ❶ oznacza objaśnienie do pytania. Treść podpowiedzi znajduje się w objaśnieniach strona 6.**

#### Dział I. STAN AKTYWNOŚCI JEDNOSTKI W 2013 ROKU

|  |  |   |  |   |  |  |   |   |   |
|--|--|---|--|---|--|--|---|---|---|
| 1. Czy w 2013 r. jednostka prowadziła działalność (czy była aktywna)?  |  | <ul style="list-style-type: none"> <li>• tak → pyt.3</li> <li>• nie</li> </ul>  | <table border="1"> <tr><td style="width: 20px;">1</td></tr> <tr><td style="width: 20px;">2</td></tr> </table>  | 1 | 2  |  |   |   |   |
| 1  |  |   |  |   |  |  |   |   |   |
| 2  |  |   |  |   |  |  |   |   |   |
| 2. Proszę określić powód braku aktywności prawno-ekonomicznej jednostki na dzień 31.12.2013 roku.<br>(po zaznaczeniu jednej z odpowiedzi należy zakończyć wypełnianie głównej części formularza i przejść do Danych Ewidencyjnych strona 6). |  |   |  |   |  |  |   |   |   |
| <ul style="list-style-type: none"> <li>• nieprowadzenie w okresie sprawozdawczym działalności statutowej</li> <li>• niepodjęta działalność</li> <li>• jednostka w budowie, w organizowaniu się</li> </ul>                                    | <table border="1"> <tr><td style="width: 20px;">1</td></tr> <tr><td style="width: 20px;">2</td></tr> <tr><td style="width: 20px;">3</td></tr> </table> | 1   | 2  | 3 | <ul style="list-style-type: none"> <li>• jednostka w stanie likwidacji lub upadłości</li> <li>• tymczasowo zawieszona działalność</li> <li>• zakończona działalność</li> </ul> | <table border="1"> <tr><td style="width: 20px;">4</td></tr> <tr><td style="width: 20px;">5</td></tr> <tr><td style="width: 20px;">6</td></tr> </table> | 4 | 5 | 6 |
| 1  |  |   |  |   |  |  |   |   |   |
| 2  |  |   |  |   |  |  |   |   |   |
| 3  |  |   |  |   |  |  |   |   |   |
| 4  |  |   |  |   |  |  |   |   |   |
| 5  |  |   |  |   |  |  |   |   |   |
| 6  |  |   |  |   |  |  |   |   |   |
| 3. Proszę określić przeważający sposób prowadzenia działalności statutowej przez jednostkę w 2013 roku. ❶<br>(należy wybrać tylko jedną odpowiedź)   |  | <ul style="list-style-type: none"> <li>• prowadzenie działań ciągłych</li> <li>• prowadzenie nieregularnych akcji, wynikających ze szczególnych okoliczności (np. usuwanie skutków klęski żywiołowej)</li> <li>• prowadzenie działań w konkretnych okresach roku (np. święta, wakacje)</li> </ul> | <table border="1"> <tr><td style="width: 20px;">1</td></tr> <tr><td style="width: 20px;">2</td></tr> <tr><td style="width: 20px;">3</td></tr> </table> | 1 | 2  | 3  |   |   |   |
| 1  |  |   |  |   |  |  |   |   |   |
| 2  |  |   |  |   |  |  |   |   |   |
| 3  |  |   |  |   |  |  |   |   |   |

#### Dział II. WSPÓLPRACA ❶ JEDNOSTKI Z INNYMI PODMIOTAMI

| 1. Jak często jednostka współpracowała z poniższymi kategoriami podmiotów w 2013 roku?<br>(proszę udzielić odpowiedzi na wszystkie pytania) |  | regularnie,<br>w sposób<br>ciągły | nieregularnie,<br>sporadycznie | brak<br>współpracy | 2. Z którymi podmiotami<br>wymienionymi w pytaniu 1<br>(Dział II) współpraca była<br>sformalizowana umową? |
|---|--|-----------------------------------|--------------------------------|--------------------|--|
| 1   | administracja rządowa ❶  | 1                                 | 2                              | 3                  | 1  |
| 2   | administracja samorządowa ❶  | 1                                 | 2                              | 3                  | 2  |
| 3   | jednostki podległe administracji samorządowej (np. publiczne szkoły, ośrodki kultury, ośrodki pomocy społecznej) | 1                                 | 2                              | 3                  | 3  |
| 4   | społeczne podmioty kościelne ❶   | 1                                 | 2                              | 3                  | 4  |
| 5   | stowarzyszenia   | 1                                 | 2                              | 3                  | 5  |
| 6   | fundacje   | 1                                 | 2                              | 3                  | 6  |
| 7   | inne organizacje pozarządowe ❶   | 1                                 | 2                              | 3                  | 7  |
| 8   | spółdzielnie   | 1                                 | 2                              | 3                  | 8  |
| 9   | inne przedsiębiorstwa prywatne   | 1                                 | 2                              | 3                  | 9  |
| 10  | przedsiębiorstwa państwowe/samorządowe ❶   | 1                                 | 2                              | 3                  | 10   |
| 11  | inne, jakie? .....   | 1                                 | 2                              |                    | 11   |

**UWAGA!** Jeżeli w pytaniu 1 zaznaczono brak współpracy we wszystkich pozycjach 1–10 proszę przejść do działu III.

|  |                        |  |
|--|------------------------|--|
| 3. Z którymi kategoriami podmiotów jednostka współpracowała najczęściej w 2013 roku?<br>(proszę wpisać numer podmiotu wymienionego w pytaniu 1 (Dział II) w kolumnie po lewej stronie) | • na pierwszym miejscu |  |
|  | • na drugim miejscu    |  |
|  | • na trzecim miejscu   |  |

| 4. Proszę zaznaczyć w jakim celu w 2013 roku jednostka współpracowała z następującymi kategoriami podmiotów:<br>(można zaznaczyć więcej niż jedną odpowiedź) |   | administracja publiczna 1 | przedsiębiorstwa 1 | organizacje pozarządowe |
|--|---|---------------------------|--------------------|-------------------------|
| 1  | pozyskiwanie środków finansowych (np. dotacje, darowizny, granty)                                 | 1                         | 2                  | 3                       |
| 2  | pozyskiwanie środków rzeczowych lub nieodpłatne z nich korzystanie                                | 1                         | 2                  | 3                       |
| 3  | korzystanie z wiedzy i doświadczenia pracowników, członków lub innych osób pracujących społecznie | 1                         | 2                  | 3                       |
| 4  | integracja środowiska lokalnego, poszerzanie kontaktów  | 1                         | 2                  | 3                       |
| 5  | inny cel, jaki? .....   | 1                         | 2                  | 3                       |

| 5. Jakie bariery występowały we współpracy jednostki z następującymi kategoriami podmiotów w 2013 roku?<br>(jeśli nie wybrano „nie występowały żadne bariery” to można zaznaczyć więcej niż jedną odpowiedź) |   | administracja publiczna 1 | przedsiębiorstwa 1 | organizacje pozarządowe |
|--|---|---------------------------|--------------------|-------------------------|
| 1  | nie występowały żadne bariery                         | 1                         | 2                  | 3                       |
| 2  | brak wiedzy ze strony partnera na temat współpracy    | 1                         | 2                  | 3                       |
| 3  | brak relacji partnerskich, instrumentalne traktowanie | 1                         | 2                  | 3                       |
| 4  | konflikt interesów                                    | 1                         | 2                  | 3                       |
| 5  | możliwość przejęcia zasobów (ludzi, kapitału, wiedzy) | 1                         | 2                  | 3                       |
| 6  | możliwość utraty niezależności                        | 1                         | 2                  | 3                       |
| 7  | możliwość utraty reputacji                            | 1                         | 2                  | 3                       |
| 8  | złe, niejasne przepisy i procedury prawne             | 1                         | 2                  | 3                       |
| 9  | inne bariery, jakie? .....                            | 1                         | 2                  | 3                       |

Współpraca jednostki z administracją publiczną (administracją rządową i samorządową).

**UWAGA! Tę część wypełniają wyłącznie jednostki, które współpracowały z administracją publiczną.**

|   |  |       |                       |  |   |
|---|--|-------|-----------------------|--|---|
| 6. Proszę podać rok, w którym jednostka rozpoczęła współpracę z administracją publiczną?  |  |       |                       |  |   |
| 7. Czy w 2013 roku jednostka starała się o przekazanie zadań przez administrację publiczną? (przez zadania przekazane należy rozumieć zadania powierzone i wspierane przez administrację publiczną w trybie otwartych konkursów ofert i innych trybach) | • tak                                    | 1     | → Ile złożyła ofert?  |  |   |
|   | • nie                                    | 2     |                       |  |   |
| 8. Czy w 2011 roku jednostka realizowała zadania przekazane przez administrację publiczną? (pytanie dotyczy zadań, które zostały przekazane bezpośrednio jednostce przez administrację publiczną)   | • tak                                    | 1     | → Ile podpisała umów? |  |   |
|   | • nie                                    | 2     |                       |  |   |
| 9. Czy w gminie, w której jednostka ma siedzibę, obowiązywał program współpracy między samorządem a organizacjami pozarządowymi w 2013 roku?  | • tak                                    |       |                       |  | 1 |
|   | • nie → pyt. 11                          |       |                       |  | 2 |
|   | • nie mamy wiedzy na ten temat → pyt. 11 |       |                       |  | 3 |
| 10. Proszę zaznaczyć informację dotyczącą programu współpracy między samorządem a organizacjami pozarządowymi obowiązującego w gminie, w której jednostka ma siedzibę:<br>(należy wybrać tylko jedną odpowiedź)   |  |       |                       |  |   |
| • jednostka aktywnie uczestniczyła w konsultacji programu współpracy  |  |       |                       |  | 1 |
| • jednostka zna treść programu współpracy   |  |       |                       |  | 2 |
| • żadna z powyższych  |  |       |                       |  | 3 |
| 11. Czy w 2013 roku jednostka uczestniczyła w konsultacjach społecznych projektów aktów normatywnych, dokumentów programowych, strategicznych innych niż program współpracy na poziomie urzędu gminy?   | • tak                                    | 1     | → W ilu?              |  |   |
|   | • nie                                    | 2     |                       |  |   |
| 12. Czy w 2013 roku jednostka w innej formie współpracowała z administracją publiczną?<br>(przez inne formy współpracy należy rozumieć m.in. tworzenie wspólnych zespołów doradczych, wzajemne informowanie się o planowanych kierunkach działalności)  |  | • tak |                       |  | 1 |
|   |  | • nie |                       |  | 2 |





Współpraca jednostki z przedsiębiorstwami (prywatnymi (w tym spółdzielniami), państwowymi i samorządowymi).

**UWAGA! Tę część wypełniają wyłącznie jednostki, które współpracowały z przedsiębiorstwami.**

|  |  |
|--|--|
| 13. Z iloma przedsiębiorstwami jednostka współpracowała w 2013 roku? |  |
|--|--|



|   |  |   |  |                    |  |    |  |
|---|--|---|--|--------------------|--|----|--|
| 14. Proszę podać rok, w którym jednostka rozpoczęła współpracę z przedsiębiorstwami?  |  |   |  |                    |  |    |  |
| 15. Kto był inicjatorem współpracy z przedsiębiorstwami?<br>(jeżeli jednostka współpracowała z więcej niż jednym przedsiębiorstwem proszę wziąć pod uwagę podmiot, z którym współpraca była dominująca)   |  |   |  | • jednostka        | 1  |    |  |
|   |  |   |  | • przedsiębiorstwo | 2  |    |  |
| 16. Czy w 2013 roku jednostka wspólnie z przedsiębiorstwami realizowała zadania o charakterze społecznym?<br>(przez zadania o charakterze społecznym należy rozumieć wszelkie działania, które nie są realizowane w ramach działalności gospodarczej jednostki) |  |   | • tak  | 1                  | → Ile zadań zrealizowała?  |    |  |
|   |  |   | • nie  | 2                  |  |    |  |
| 17. Jaka formę miała współpraca jednostki z przedsiębiorstwami w 2013 roku?<br>(można zaznaczyć więcej niż jedną odpowiedź)   |  |   |  |                    |  |    |  |
| • jednostka uzyskała środki finansowe lub wsparcie rzeczowe w formie darowizny ⓘ  |  | 1 | • współpraca miała charakter wspólnie prowadzonej działalności gospodarczej  |                    |  | 4  |  |
| • jednostka uzyskała środki finansowe lub wsparcie rzeczowe w zamian za świadczone usługi na rzecz partnera prywatnego jednostki  |  | 2 | • jednostka otrzymała środki finansowe, wsparcie rzeczowe lub usługi w zamian za promocję przedsiębiorstwa (m.in. umowa sponsoringu) |                    |  | 5  |  |
| • podpisała z firmą umowę barterową ⓘ   |  | 3 | • inne, jakie?.....  |                    |  | 6  |  |
| 18. Proszę wskazać <b>główną dziedzinę</b> współpracy jednostki z przedsiębiorstwami w 2013 roku.<br>(należy wybrać tylko jedną odpowiedź)  |  |   |  |                    |  |    |  |
| • kultura i sztuka  |  | 1 | • rynek pracy, aktywizacja zawodowa  |                    |  | 8  |  |
| • sport, turystyka, rekreacja, hobby  |  | 2 | • rozwój lokalny w wymiarze społecznym i ekonomicznym  |                    |  | 9  |  |
| • edukacja i wychowanie   |  | 3 | • prawo i jego ochrona, prawa człowieka  |                    |  | 10 |  |
| • działalność naukowo-badawcza, badania naukowe   |  | 4 | • wsparcie dla instytucji, organizacji pozarządowych i inicjatyw obywatelskich   |                    |  | 11 |  |
| • ochrona zdrowia   |  | 5 | • działalność międzynarodowa   |                    |  | 12 |  |
| • pomoc społeczna i humanitarna, ratownictwo  |  | 6 | • religia  |                    |  | 13 |  |
| • ochrona środowiska  |  | 7 | • sprawy zawodowe, pracownicze, branżowe   |                    |  | 14 |  |
| • inna, jaka?.....  |  |   |  |                    |  | 15 |  |
| 19. Czy jednostka w 2013 roku korzystała z pracy świadczonej przez osoby oddelegowane, wspierane w działaniach przez przedsiębiorstwo (tzw. wolontariat pracowniczy)? ⓘ   |  |   | • tak  | 1                  | Ile osób świadczyło pracę w czasie godzin pracy w przedsiębiorstwie? |    |  |
|   |  |   | • nie  | 2                  | Ile osób świadczyło pracę po godzinach pracy w przedsiębiorstwie?    |    |  |
| Współpraca z organizacjami pozarządowymi.<br><b>UWAGA! Tę część wypełniają wyłącznie jednostki, które współpracowały z organizacjami pozarządowymi.</b>   |  |   |  |                    |  |    |  |
| 20. Z iloma organizacjami pozarządowymi jednostka współpracowała w 2013 roku?   |  |   |  |                    |  |    |  |
| 21. Proszę wskazać główną dziedzinę współpracy jednostki z organizacjami pozarządowymi w 2013 roku.<br>(proszę wpisać numer jednej z dziedzin wymienionych w pytaniu 18 działu II)  |  |   |  |                    |  |    |  |
| 22. Czy w 2011 roku jednostka wspólnie z organizacjami pozarządowymi realizowała zadania o charakterze społecznym?  |  |   | • tak  | 1                  | → Ile zadań zrealizowała?  |    |  |
|   |  |   | • nie  | 2                  |  |    |  |
| <b>Dział III. ZARZĄDZANIE JEDNOSTKĄ</b>   |  |   |  |                    |  |    |  |
| 1. Proszę podać liczbę członków jednostki według stanu na 31.12.2013 roku? ⓘ<br>(jeżeli jednostka jest fundacją lub nie posiada członków proszę przejść do pytania 3)   |  |   |  |                    |  |    |  |
| 2. Proszę podać liczbę członków pracujących społecznie (dobrowolnie i nieodpłatnie) w 2013 roku? ⓘ  |  |   |  |                    |  |    |  |
| 3. Czy w 2013 jednostka korzystała z pracy społecznej (dobrowolnej i nieodpłatnej) świadczonej przez osoby niebędące członkami?   |  |   | • tak  | 1                  | Ile to było osób?  |    |  |
|   |  |   | • nie  | 2                  |  |    |  |
| 4. Proszę określić główny charakter pracy, na której była oparta działalność jednostki w 2013 roku.<br>(należy wybrać tylko jedną odpowiedź)  |  |   | • praca niezarobkowa (świadczona przez członków lub osoby niebędące członkami jednostki)   |                    |  | 1  |  |
|   |  |   | • praca płatna (świadczona przez osoby zatrudnione na podstawie umów o pracę lub umów cywilno-prawnych)                              |                    |  | 2  |  |

|  |   |                   |  |                   |
|--|---|-------------------|--|-------------------|
| 5. Czy w 2013 roku jednostka podejmowała działania mające na celu motywowanie do pracy członków, innych osób pracujących społecznie lub pracowników?<br><i>(przez motywowanie należy rozumieć np. przekazywanie podziękowań, wręczanie drobnych prezentów, medali, dyplomów)</i>   |   | <b>Członkowie</b> | <b>Inne osoby pracujące społecznie</b> | <b>Pracownicy</b> |
|  | • tak   | 1                 | 1                                      | 1                 |
|  | • nie   | 2                 | 2                                      | 2                 |
| 6. Jakie działania mające na celu motywowanie pracowników były podejmowane najczęściej? <br><i>(jeżeli jednostka nie motywowała pracowników proszę przejść do pytania 7)</i>  | • finansowe (np. premie pieniężne)  |                   |  | 1                 |
|  | • niefinansowe  |                   |  | 2                 |
| 7. Czy w 2013 roku jednostka podejmowała działania mające na celu pozyskanie nowych członków, innych osób do pracy społecznej, pracowników?  |   | <b>Członkowie</b> | <b>Inne osoby pracujące społecznie</b> | <b>Pracownicy</b> |
|  | • tak   | 1                 | 1                                      | 1                 |
|  | • nie   | 2                 | 2                                      | 2                 |
| 8. Czy w 2013 roku jednostka przeprowadzała szkolenia wewnętrzne dla członków, innych osób pracujących społecznie, pracowników?   | • tak   |                   |  | 1                 |
|  | • nie   |                   |  | 2                 |
| 9. Proszę podać liczbę członków, innych osób pracujących społecznie i pracowników uczestniczących w szkoleniach zewnętrznych i wewnętrznych w 2013 roku. <br><i>(jeżeli jednostka jest fundacją lub nie posiada członków, innych osób pracujących społecznie oraz pracowników proszę przejść do pytania 10)</i> |   | <b>Członkowie</b> | <b>Inne osoby pracujące społecznie</b> | <b>Pracownicy</b> |
|  |   |                   |  |                   |
| 10. Proszę podać liczbę osób zarządzających jednostką (np. zarząd, rada) według stanu na dzień 31.12.2013 roku z uwzględnieniem stażu oraz charakteru świadczonej pracy.   |   |                   |  |                   |
| staż pracy w organie zarządzającym jednostką<br><i>(w odpowiedziach proszę ująć liczbę wszystkich członków organu zarządzającego)</i>  | • poniżej 2 lat   |                   |  | 1                 |
|  | • od 2 do 5 lat   |                   |  | 2                 |
|  | • powyżej 5 lat   |                   |  | 3                 |
| charakter świadczonej pracy w jednostce<br><i>(w odpowiedziach proszę ująć liczbę wszystkich członków organu zarządzającego)</i>   | • odpłatna  |                   |  | 4                 |
|  | • nieodpłatna   |                   |  | 5                 |
| 11. W jaki sposób była prowadzona w jednostce księgowość w 2013 roku?  | • odpłatnie, przez wykwalifikowaną osobę  |                   |  | 1                 |
|  | • nieodpłatnie, przez wykwalifikowaną osobę   |                   |  | 2                 |
|  | • nieodpłatnie, przez osobę niemającą kwalifikacji w zakresie księgowości                                   |                   |  | 3                 |
|  | • księgowość nie była prowadzona  |                   |  | 4                 |
| 12. Czy w 2013 roku jednostka posiadała wyspecjalizowane działy np. dział księgowy, organizacyjny, prawny, informatyczny?  | • tak   |                   |  | 1                 |
|  | • nie   |                   |  | 2                 |
| 13. Z którymi kategoriami podmiotów jednostka konsultowała projekty podejmowanych działań w 2013 roku?<br><i>(można zaznaczyć więcej niż jedną odpowiedź)</i>  | • z odbiorcami działań jednostki (beneficjenci)   |                   |  | 1                 |
|  | • z instytucjami doradczymi (punkty informacyjne EFS, organizacje sieciowe np. SPLOT)                       |                   |  | 2                 |
|  | • z osobami i instytucjami zaangażowanymi w działalność jednostki (np. członkowie, podmioty współpracujące) |                   |  | 3                 |
|  | • jednostka nie konsultowała projektów działań  |                   |  | 4                 |
| 14. Czy w 2013 roku funkcjonował w jednostce dokument inny niż statut określający cele i zadania w perspektywie dłuższej niż jeden rok (np. strategia)?<br><i>(przez funkcjonowanie dokumentu należy uważać stosowanie się do zapisów w nim zawartych)</i>   | • tak   |                   |  | 1                 |
|  | • nie   |                   |  | 2                 |
| 15. Czy w 2013 roku funkcjonowały w jednostce spisane standardy, procedury prowadzonej działalności?<br><i>(przez standardy, procedury należy rozumieć np. standardy świadczonych usług, zasady współpracy z podmiotami zewnętrznymi, zasady unikania konfliktu interesów)</i>   | • tak   |                   |  | 1                 |
|  | • nie   |                   |  | 2                 |
| 16. Czy jednostka posiadała rezerwy finansowe w 2013 roku? <br><i>(przez rezerwy finansowe należy rozumieć środki finansowe gromadzone, w celu inwestowania lub pokrycia nieprzewidzianych wydatków np. lokaty, bony skarbowe, bony komercyjne, akcje, fundusze inwestycyjne)</i>                             | • tak   | 1                 | → wartość w zł                         |                   |
|  | • nie   | 2                 |  |                   |

**Dział IV. DZIAŁALNOŚĆ INFORMACYJNA JEDNOSTKI**

|   |  |   |                  |
|---|--|---|------------------|
| 1. Czy jednostka sporządziła roczne sprawozdanie ze swojej działalności za 2012 rok?<br><i>(jeżeli jednostka nie sporządzała sprawozdań merytorycznego i finansowego za 2012 rok, proszę przejść do pytania 5)</i>  |  | <b>merytoryczne</b>   | <b>finansowe</b> |
|   | • tak  | 1   | 1                |
|   | • nie  | 2   | 2                |
| 2. Czy jednostka przekazała sprawozdania ze swojej działalności za 2012 rok właściwym (ze względu na sprawowany nadzór) organom administracji publicznej?   |  | <b>merytoryczne</b>   | <b>finansowe</b> |
|   | • tak  | 1   | 1                |
|   | • nie  | 2   | 2                |
| 3. Czy jednostka upubliczniła sprawozdanie merytoryczne lub finansowe za 2012 rok?<br><i>(przez upublicznianie należy rozumieć np. umieszczanie sprawozdań na stronie internetowej, wysyłkę sprawozdań do sponsorów/grantodawców, udostępnienie sprawozdań w siedzibie)</i> | • tak  |   | 1                |
|   | • nie → pyt. 5   |   | 2                |
| 4. Gdzie sprawozdania merytoryczne lub finansowe za 2012 rok były upublicznione:<br><i>(można zaznaczyć więcej niż jedną odpowiedź)</i>   |  | <b>merytoryczne</b>   | <b>finansowe</b> |
|   | • w siedzibie jednostki  | 1   | 1                |
|   | • na stronach internetowej   | 2   | 2                |
|   | • poprzez wysyłkę do sponsorów/grantodawców                          | 3   | 3                |
|   | • w innym miejscu, jakim? .....                                      | 4   | 4                |
| 5. W jaki sposób jednostka informowała o swojej działalności w 2013 roku?<br><i>(jeżeli nie wybrano odpowiedzi 4 to można zaznaczyć więcej niż jedną odpowiedź)</i>   |  |   |                  |
| • środki masowego przekazu, tj. prasa, radio, telewizja   | 1  | • inne środki komunikacji m.in. zebrania, ulotki, plakaty, happeningi, wiece, książki | 3                |
| • Internet  | 2  | • jednostka nie informowała o swojej działalności → pyt. 7                            | 4                |
| 6. Jak często jednostka informowała o swojej działalności w środkach masowego przekazu i Internecie?<br><i>(jeżeli chodzi o stronę internetową istotne jest jak często informacje są aktualizowane)</i>   |  | <b>środki masowego przekazu</b>   | <b>Internet</b>  |
|   | • raz na rok lub rzadziej  | 1   | 1                |
|   | • kilka razy w roku  | 2   | 2                |
|   | • raz w miesiącu lub częściej  | 3   | 3                |
|   | • jednostka nie korzystała z Internetu lub środków masowego przekazu | 4   | 4                |
| 7. Czy w 2013 roku jednostka wydatkowała środki finansowe na promocję swojej działalności?  | • tak  |   | 1                |
|   | • nie  |   | 2                |

**Dział V. ORGANIZACJE POŻYTKU PUBLICZNEGO (OPP)***(Uwaga! Na te pytania odpowiadają wyłącznie jednostki posiadające status OPP)*

|   |                          |  |    |
|---|--------------------------|--|----|
| 1. Z jakich przywilejów związanych z posiadaniem statusu organizacji pożytku publicznego jednostka korzystała w 2013 roku?<br><i>(jeżeli nie wybrano odpowiedzi 10, to można zaznaczyć więcej niż jedną odpowiedź)</i>  |                          |  |    |
| • zwolnienie od podatku dochodowego od osób prawnych  | 1                        | • użytkowanie nieruchomości należących do samorządu terytorialnego lub Skarbu Państwa              | 6  |
| • zwolnienie od podatku od nieruchomości  | 2                        | • prawo do nieodpłatnego informowania przez radio i telewizję publiczną o działalności organizacji | 7  |
| • zwolnienie od podatku od czynności cywilnoprawnych  | 3                        | • angażowanie do zbiórek publicznych małoletnich wolontariuszy                                     | 8  |
| • zwolnienie od opłat skarbowych  | 4                        | • inne, jakie? .....   | 9  |
| • zwolnienie od opłat sądowych  | 5                        | • jednostka nie korzystała z żadnych przywilejów   | 10 |
| 2. Czy jednostka korzystała z możliwości pozyskania 1% podatku dochodowego za rok podatkowy 2012?<br><i>(jeżeli jednostka nie korzystała z możliwości pozyskania 1% podatku dochodowego za rok podatkowy 2012, to należy przejść do danych ewidencyjnych)</i> | • tak                    |  | 1  |
|   | • nie → dane ewidencyjne |  | 2  |
| 3. Czy jednostka prowadziła kampanię informacyjną w celu pozyskania 1 % podatku dochodowego za rok podatkowy 2012? ⓘ  | • tak                    |  | 1  |
|   | • nie → pyt. 5           |  | 2  |

|   |       |   |
|---|-------|---|
| 4. Jaka kwotę jednostka wydała na kampanię informacyjną w celu pozyskania 1 % podatku dochodowego w okresie od 1 maja 2012 roku do 31 kwietnia 2013 roku? (proszę wpisać kwotę w pełnych złotych) |       |   |
| 5. Czy jednostka w 2013 roku, wydatkując środki z 1 % podatku dochodowego, uwzględniła cele wskazane przez podatników?  | • tak | 1 |
|   | • nie | 2 |
| 6. Czy jednostka oczekuje, aby podatnicy wskazywali konkretne cele wykorzystania środków z 1 % podatku dochodowego?   | • tak | 1 |
|   | • nie | 2 |

## DANE EWIDENCYJNE

|  |                   |         |  |  |  |  |                    |  |  |           |  |  |
|--|-------------------|---------|--|--|--|--|--------------------|--|--|-----------|--|--|
| <b>UWAGA! Adres korespondencyjny wypełniają jednostki, w których jest on inny niż adres ich siedziby (strona 1)</b>                            |                   |         |  |  |  |  |                    |  |  |           |  |  |
| adres korespondencyjny:  | województwo       |         |  |  |  |  | powiat             |  |  |           |  |  |
|  | gmina             |         |  |  |  |  | miejscowość        |  |  |           |  |  |
|  | nazwa ulicy       |         |  |  |  |  | nr domu            |  |  | nr lokalu |  |  |
|  | kod pocztowy      |         |  | poczta   |  |  | skrytka pocztowa   |  |  |           |  |  |
|  | telefon jednostki |         |  |  |  |  | telefon komórkowy: |  |  |           |  |  |
|  | e-mail jednostki  |         |  |  |  |  |                    |  |  |           |  |  |
| strona internetowa   |                   |         |  |  |  |  |                    |  |  |           |  |  |
| data wypełnienia   |                   | 2 0 1 4 |  | imię nazwisko i telefon osoby wypełniającej sprawozdanie   |  |  |                    | podpis osoby działającej w imieniu jednostki |  |           |  |  |
| 1. Ile czasu zajęło Państwu przygotowanie danych (w tym przeglądanie dokumentów obliczenia itp.) potrzebnych do wypełnienia tego sprawozdania? |                   |         |  | 2. Ile czasu zajęła Państwu sama czynność wypełniania sprawozdania (w tym sprawdzanie oraz ewentualne wprowadzenie poprawek itp.)? |  |  |                    |  |  |           |  |  |
| w minutach   |                   |         |  | w minutach   |  |  |                    | w minutach                                   |  |           |  |  |

## Objaśnienia do formularza SOF-5

Wypełniając sprawozdanie proszę podać także dane dotyczące **jednostek podległych nieposiadających własnej, odrębnej osobowości prawnej** (oddziałów terenowych nieposiadających odrębnych numerów KRS, prowadzonych przez jednostkę centrów integracji społecznej, zakładów aktywności zawodowej itp.).

W razie wątpliwości proszę kontaktować się telefonicznie z pracownikami Urzędu Statystycznego (numery telefonów znajdujące Państwo w załączonych dokumentach lub na stronie internetowej <http://form.stat.gov.pl/sof>).

### Dział I. STAN AKTYWNOŚCI JEDNOSTKI W 2013 ROKU

Pyt.3

**Działalność statutowa** – to działalność, która nie spełnia przesłanek działalności gospodarczej, wypełnia zapisy statutu organizacji, który określa jej cele oraz sposoby ich realizacji. Może być prowadzona w formie odpłatnej bądź nieodpłatnej.

### Dział II. WSPÓLPRACA JEDNOSTKI Z INNYMI PODMIOTAMI

**Współpraca** – to działanie celowe przynajmniej dwóch stron polegające na wspólnej pracy, udziale w pracy lub

pomocy. Współpraca może odbywać się na dwóch płaszczyznach finansowej i pozafinansowej.

**Współpraca finansowa** – to np. realizacja zadań o charakterze pożytku publicznego w trybie otwartych konkursów oraz realizacja zadań na podstawie innych trybów, pomoc świadczona w formie umowy darowizny przez przedsiębiorstwa.

**Współpraca pozafinansowa** – to np. prawo do użytkowania na szczególnych warunkach nieruchomości, wspólne zespoły o charakterze doradczym i inicjatywnym, konsultacje projektów aktów prawnych, wzajemne informowanie się

o planowanych działaniach, pomoc organizacjom pozarządowym w publikowaniu informacji w prasie lokalnej i Internecie.

Pyt.1

**Administracja rządowa** są to m.in. ministerstwa, inne urzędy centralne, urzędy wojewódzkie, agencje rządowe.

**Administracja samorządowa** są to urzędy gminy, starostwa powiatowe, urzędy marszałkowskie.

**Spoleczne podmioty kościelne** są to jednostki działające w ramach struktury kościołów i związków wyznaniowych m.in. jednostki Caritas, Bractwo Młodzieży Prawosławnej, Akcja Katolicka. **Uwaga do tych jednostek nie zalicza się parafii.**

**Inne organizacje pozarządowe** są to osoby prawne lub jednostki nieposiadające osobowości prawnej niebędące jednostkami sektora finansów publicznych, w rozumieniu przepisów o finansach publicznych, i niedziałające w celu osiągnięcia zysku, np. **partie polityczne, związki zawodowe, organizacje pracodawców, samorząd gospodarczy i zawodowy.**

**Przedsiębiorstwo państwowe** – to samodzielny, samorządny i samofinansujący się przedsiębiorca posiadający osobowość prawną, tworzony przez organ założycielski (naczelne oraz centralne organy administracji państwowej, Narodowy Bank Polski lub banki państwowe). Podlega obowiązkowi wpisu do Krajowego Rejestru Sądowego.

**Przedsiębiorstwo samorządowe** – to **jednostka prawna w formie** spółki prawa handlowego utworzona przez jednostkę samorządu terytorialnego do realizacji zadań o charakterze użyteczności publicznej.

Pyt.4,5

**Administracja publiczna** – to administracja rządowa i samorządowa.

**Przedsiębiorstwa** są to przedsiębiorstwa prywatne (w tym spółdzielnie), państwowe i samorządowe.

Pyt.17

**Darowizna** przez umowę darowizny darczyńca (przedsiębiorstwo) zobowiązuje się do bezpłatnego świadczenia na rzecz obdarowanego (organizacji pozarządowej) kosztem swego majątku.

**Umowa barterowa** (wymiana barterowa) – to rodzaj wymiany bezpośredniej (niepieniężnej), towarów lub usług. W transakcji barterowej każda strona umowy jest jednocześnie sprzedawcą i kupującym. Warunkiem koniecznym do zastosowania barteru jest zarejestrowanie działalności gospodarczej przez organizację pozarządową.

Pyt.19

**Tzw. wolontariat pracowniczy** organizacja korzysta z wiedzy, umiejętności i pracy pracowników przedsiębiorstwa prywatnego przy realizacji wspólnych zadań z przedsiębiorstwami. Wolontariusz pracowniczy może świadczyć pracę na rzecz organizacji zarówno w godzinach pracy w przedsiębiorstwie, jak i po godzinach.

### Dział III. ZARZĄDZANIE JEDNOSTKĄ

Pyt.1

**Członek organizacji** – to osoba, która formalnie należy do organizacji (tzn. jest zapisana w ewidencji, jako członek organizacji), bez względu na stopień jego zaangażowania w działalność jednostki. Członkiem organizacji mogą być również osoby prawne, np. przy stowarzyszeniach jednostek samorządu terytorialnego.

Pyt.3

**Praca społeczna** – to nieodpłatna i dobrowolna praca świadczona dla realizacji celów społecznych.

Najczęściej ma miejsce w organizacjach pozarządowych lub w ramach jednostek kościelnych i wyznaniowych. Jest świadczona przez członków organizacji lub inne osoby fizyczne.

Pyt.6

Poprzez działania o charakterze **finansowym** należy rozumieć: premie pieniężne, nagrody rzeczowe, oraz inne działania polegające na bezpośrednim lub pośrednim wręczeniu pieniędzy.

Poprzez działania o charakterze **niefinansowym** należy rozumieć: organizowanie bezpłatnych szkoleń; przekazywanie podziękowań, wyrazów uznania; wręczenie drobnych prezentów rzeczowych do 10 zł, dyplomów, medali, organizowanie spotkań integracyjnych oraz inne działania niepolegające na bezpośrednim lub pośrednim wręczeniu pieniędzy.

Pyt.8, 9

**Szkolenia wewnętrzne** – to szkolenia realizowane wewnątrz organizacji w oparciu o kadre będącą członkami, wolontariuszami lub pracownikami organizacji. W tych szkoleniach mogą uczestniczyć osoby spoza organizacji.

**Szkolenia zewnętrzne** – to szkolenia realizowane przez podmioty zewnętrzne np. inne organizacje pozarządowe, firmy szkoleniowe.

Pyt. 16

**Rezerwy finansowe** są to środki finansowe przeznaczone na nieprzewidziane wydatki lub osiągnięcie korzyści ekonomicznych wynikających z przyrostu wartości, w formie odsetek, dywidend (udziałów w zyskach) lub innych pożytków, w tym również z transakcji handlowych. Do rezerw finansowych można zaliczyć np. lokaty, bony skarbowe, bony komercyjne, akcje, fundusze inwestycyjne.

### Dział V. ORGANIZACJE POŻYTKU PUBLICZNEGO

Pyt. 3

Przez kampanię informacyjną należy rozumieć działania zmierzające bezpośrednio i pośrednio do uzyskania kwot 1% podatku. Przykładowe formy tej działalności to m.in. rozdawanie ulotek, kalendarzy, rozklejanie plakatów, zamieszczanie płatnych i bezpłatnych reklam w prasie, radiu, telewizji, Internecie.

**GUS** GŁÓWNY URZĄD STATYSTYCZNY, al. Niepodległości 208, 00-925 Warszawa **www.stat.gov.pl**

|  |   |   |
|--|---|---|
| Nazwa i adres jednostki sprawozdawczej | <b>SP</b><br><b>Roczna ankieta przedsiębiorstwa</b> | Portal sprawozdawczy GUS<br>www.stat.gov.pl<br>Urząd Statystyczny<br>02-134 Warszawa<br>ul. 1 Sierpnia 21 |
| Numer identyfikacyjny – REGON          |   | <b>za rok 2013</b>  |

Obowiązek przekazywania danych statystycznych wynika z art. 30 pkt 3 ustawy z dnia 29 czerwca 1995 r. o statystyce publicznej (Dz. U. z 2012 r. poz. 591, z późn. zm.) oraz rozporządzenia Rady Ministrów z dnia 9 listopada 2012 r. w sprawie programu badań statystycznych statystyki publicznej na rok 2013 (Dz. U. poz. 1391, z późn. zm.).

(e-mail sekretariatu jednostki sporządzającej sprawozdanie – WYPEŁNIAĆ WIELKIMI LITERAMI)

**Część I. PODSTAWOWE DANE O PRZEDSIĘBIORSTWIE**

**Dział 1. Dane o sytuacji prawno-organizacyjnej**

**1. Dane identyfikacyjne przedsiębiorstwa**

|    |    |    |          |    |     |    |
|----|----|----|----------|----|-----|----|
| ID | OP | FP | PKD 2007 |    | POW | GD |
| TL | FX |    | WO       | OT |     |    |

W przypadku zmiany jakiegokolwiek z podanych w pozycji 1 informacji prosimy o jej skreślenie i podanie poniżej, w odpowiednim miejscu, informacji według stanu na dzień 31 XII 2013 r.

Jeżeli dane podane w poz. 1 są zgodne ze stanem faktycznym, prosimy nie wypełniać poniższych rubryk.

|                                  |  |                         |               |
|----------------------------------|--|-------------------------|---------------|
| nazwa pełna                      |  |                         |               |
| nazwa pełna – dok.               |  |                         |               |
| województwo                      | WO                                     | OT                      | (wypełnia US) |
| powiat                           | POW                                    | GD                      |               |
| gmina/miasto/dzielnica           | IMI                                    |                         |               |
| kod pocztowy                     | miejsowość, w której mieści się poczta |                         |               |
| miejsowość                       |  |                         |               |
| ulica (zgodnie z nazwą urzędową) | nr nieruchomości                       | nr lokalu               |               |
| telefon                          | faks                                   | podstawowa forma prawna | OP            |
|                                  |  | szczególna forma prawna | FP            |

Uwaga: Pozycje 2 i 4 wypełniają tylko te przedsiębiorstwa, które nie złożyły ankiety w ubiegłym roku.

**5. Stan aktywności prawnej i ekonomicznej w dniu 31 XII (prosimy otoczyć kółkiem symbol właściwej odpowiedzi)**

**2. Data wystawienia pierwszej faktury**

|     |       |       |
|-----|-------|-------|
| rok | mies. | dzień |
|-----|-------|-------|

**3. Rok obrotowy**  
(nie dotyczy podmiotów prowadzących księgi przychodów i rozchodów)

|                             |     |       |       |
|-----------------------------|-----|-------|-------|
| <b>3.1 data rozpoczęcia</b> | rok | mies. | dzień |
| <b>3.2 data zakończenia</b> | rok | mies. | dzień |

**4. Nr identyfikacyjny podatnika NIP**

.....

|  |           |
|--|-----------|
| <b>podmiot aktywny</b>   |           |
| » prowadzący działalność .....   | <b>11</b> |
| » w budowie, organizujący się .....  | <b>12</b> |
| » w stanie likwidacji .....  | <b>13</b> |
| » w stanie upadłości .....   | <b>14</b> |
| <b>podmiot nieaktywny</b>  |           |
| » jeszcze nie podjął działalności .....  | <b>21</b> |
| » w stanie likwidacji .....  | <b>23</b> |
| » w stanie upadłości .....   | <b>24</b> |
| » z zawieszoną działalnością .....   | <b>25</b> |
| » z zakończoną działalnością (niewykreślony z rejestru sądowego/ewidencji) ..... | <b>26</b> |

(e-mail osoby sporządzającej sprawozdanie – WYPEŁNIAĆ WIELKIMI LITERAMI)

.....  
(imię, nazwisko i telefon osoby sporządzającej sprawozdanie)

.....  
(miejsowość, data)

.....  
(pieczętka imienna i podpis osoby działającej w imieniu sprawozdawcy)



Numer identyfikacyjny – REGON (ID)

|  |                          |        |
|--|--------------------------|--------|
| <b>6. Czy przedsiębiorstwo posiada oddziały, zakłady lub udziały w podmiotach poza terytorium Rzeczypospolitej Polskiej?</b> | <input type="checkbox"/> | 1. tak |
|  | <input type="checkbox"/> | 2. nie |

|  |   |                                 |                                 |
|--|---|---------------------------------|---------------------------------|
| <b>7. Czy przedsiębiorstwo poniosło nakłady na działalność badawczo-rozwojową?</b><br><i>(Proszę zaznaczyć właściwą odpowiedź)</i> | a) wewnętrzne (prowadzone w jednostce)  | 1. tak <input type="checkbox"/> | 2. nie <input type="checkbox"/> |
|  | b) zewnętrzne (zlecone przez jednostkę) | 1. tak <input type="checkbox"/> | 2. nie <input type="checkbox"/> |

**8. Informacje o sposobie powstania lub zmianach w przedsiębiorstwie (KZ)**

|  |           |
|--|-----------|
| Nie nastąpiło żadne z wymienionych niżej zdarzeń 01 – 10 <i>(zakreślić obok symbol 00)</i> | <b>00</b> |
|--|-----------|

| Sym-bol zdarze-nia   | Data                 |                      | Prosimy wpisać symbole zdarzeń, które nastąpiły w ciągu roku kalendarzowego, oraz ich daty. |
|----------------------|----------------------|----------------------|---|
|                      | mies.                | dzień                |   |
|                      |                      |                      | <b>Przedsiębiorstwo powstało</b>  |
| <input type="text"/> | <input type="text"/> | <input type="text"/> | » 01 – jako nowe  |
| <input type="text"/> | <input type="text"/> | <input type="text"/> | » 02 – w wyniku całkowitego przejęcia innego przedsiębiorstwa                               |
| <input type="text"/> | <input type="text"/> | <input type="text"/> | » 03 – z wydzielenia z innego przedsiębiorstwa  |
| <input type="text"/> | <input type="text"/> | <input type="text"/> | » 04 – z podziału innego przedsiębiorstwa   |
| <input type="text"/> | <input type="text"/> | <input type="text"/> | » 05 – z połączenia przedsiębiorstw   |
| <input type="text"/> | <input type="text"/> | <input type="text"/> | » 06 – z połączenia części przedsiębiorstw  |
|                      |                      |                      | <b>Zmiany w przedsiębiorstwie</b>   |
| <input type="text"/> | <input type="text"/> | <input type="text"/> | » 07 – z przedsiębiorstwa wydzielono nowe przedsiębiorstwa                                  |
| <input type="text"/> | <input type="text"/> | <input type="text"/> | » 08 – wchłonęło inne przedsiębiorstwa  |
| <input type="text"/> | <input type="text"/> | <input type="text"/> | » 09 – wchłonęło części innych przedsiębiorstw  |
| <input type="text"/> | <input type="text"/> | <input type="text"/> | » 10 – zmiana formy prawnej   |

**9. Jeżeli w pozycji 8 wpisano jedno lub więcej zdarzeń o symbolu 02 – 09, to po zapoznaniu się z odpowiednią częścią objaśnień należy opisać poniżej dane o przedsiębiorstwie lub przedsiębiorstwach.**

|   |                               |                               |                |  |   |
|---|-------------------------------|-------------------------------|----------------|--|---|
| symbol zdarzenia                          | mies.<br><input type="text"/> | dzień<br><input type="text"/> | data zdarzenia |  | Numer identyfikacyjny – REGON                 |
| <input style="width: 100%;" type="text"/> |                               |                               |                |  |   |
| pełna nazwa                               |                               |                               |                |  |   |
| <input style="width: 100%;" type="text"/> |                               |                               |                |  |   |
| pełna nazwa (cd.)                         |                               |                               |                |  |   |
| <input style="width: 100%;" type="text"/> |                               |                               |                |  |   |
| województwo                               |                               |                               |                |  | WO <input style="width: 20px;" type="text"/>  |
| powiat                                    |                               |                               |                |  | POW <input style="width: 20px;" type="text"/> |
| gmina/miasto/dzielnica                    |                               |                               |                |  | GD <input style="width: 20px;" type="text"/>  |

|   |                               |                               |                |  |   |
|---|-------------------------------|-------------------------------|----------------|--|---|
| symbol zdarzenia                          | mies.<br><input type="text"/> | dzień<br><input type="text"/> | data zdarzenia |  | Numer identyfikacyjny – REGON                 |
| <input style="width: 100%;" type="text"/> |                               |                               |                |  |   |
| pełna nazwa                               |                               |                               |                |  |   |
| <input style="width: 100%;" type="text"/> |                               |                               |                |  |   |
| pełna nazwa (cd.)                         |                               |                               |                |  |   |
| <input style="width: 100%;" type="text"/> |                               |                               |                |  |   |
| województwo                               |                               |                               |                |  | WO <input style="width: 20px;" type="text"/>  |
| powiat                                    |                               |                               |                |  | POW <input style="width: 20px;" type="text"/> |
| gmina/miasto/dzielnica                    |                               |                               |                |  | GD <input style="width: 20px;" type="text"/>  |



Numer identyfikacyjny – REGON (ID) **Dział 2. Rodzaje działalności przedsiębiorstwa**

| Lp.   | Opis rodzaju działalności (produkcji, wykonywanych robót, świadczonych usług, działalności handlowej) według PKD | Symbol klasy według PKD<br>(wypełnia US) | Przychody ze sprzedaży produktów, towarów i materiałów (bez podatku VAT) w tys. zł<br>(bez znaku po przecinku) |
|---|--|--|--|
| 0   | 1  | 2  | 3  |
|   |  |  |  |
| <b>OGÓŁEM PRZEDSIĘBIORSTWO</b><br><i>(wartość ogółem w rubryce 3 równa jest sumie wartości podanych w wierszach: 02 + 07 + (05-06) dział 2 część II; dla podmiotów prowadzących księgi przychodów i rozchodów wartości podanej w wierszu 01 dział 2 część II)</i> |  |  |  |



Numer identyfikacyjny – REGON (ID) [ ]

**Część II. BILANS I RACHUNEK ZYSKÓW I STRAT**

|   |  |  |                         |
|---|--|--|-------------------------|
| 1. Czy przedsiębiorstwo prowadzi: (prosimy otoczyć kółkiem symbol właściwej odpowiedzi) | 1 księgi rachunkowe .....                          | 2 Jeśli odpowiedź 2, prosimy wypełnić wiersze 27 rubryki 1 i 2 w dziale 1 oraz wiersze: 01, 09, 62 w dziale 2 oraz wiersze 70 i 71 danych uzupełniających do działu 2. | 1.1. Liczba pracujących |
|   | » podatkową księgę przychodów i rozchodów .....    |  |                         |
|   | » ewidencję przychodów .....                       | 3 Jeśli odpowiedź 3 lub 4, prosimy o zwrot sprawozdania z podaniem w punkcie 1.1 liczby pracujących w dniu 31 XII  |                         |
|   | » brak wydzielonej ewidencji (karta podatkowa) ... |  |                         |

2. Jeśli przedsiębiorstwo prowadzi księgi rachunkowe » sporządza bilans i rachunek zysków i strat za rok kalendarzowy ..... 1  
 (odpowiedź 1 z pytania 1), to czy: » podaje dane bilansowe tylko na koniec roku (rubryka 2) i rachunek zysków i strat za rok kalendarzowy (pełny) ..... 2  
 (prosimy otoczyć kółkiem symbol właściwej odpowiedzi)

3. Czy bilans i rachunek zysków i strat zawiera dane » tak 1 3.1. Jeśli tak (1), proszę podać symbole krajów, w których znajdują się Wasze zakłady, oraz udział przychodów wykazanych w wierszach 02+07 działu 2 osiągniętych poza terytorium Rzeczypospolitej Polskiej? 2  
 (prosimy otoczyć kółkiem symbol właściwej odpowiedzi)

|                       |   |  |  |  |
|-----------------------|---|--|--|--|
| Symbole krajów        | 1 |  |  |  |
| Udział przychodów w % | 2 |  |  |  |

4. Czy przedsiębiorstwo sporządza sprawozdanie finansowe (załączony bilans oraz rachunek zysków i strat) zgodnie z: » ustawą o rachunkowości ..... 1  
 » Międzynarodowymi Standardami Rachunkowości\*\* ..... 2

1 » art. 45 ust. 1a ustawy o rachunkowości .....  
 2 » art. 45 ust. 1b ustawy o rachunkowości .....  
 \*\* Ustawa z dnia 29 września 1994 r. o rachunkowości (Dz. U. z 2013 r. poz. 330, z późn. zm.).  
 Zgodnie z Międzynarodowymi Standardami Rachunkowości, Międzynarodowymi Standardami Sprawozdawczości Finansowej oraz zwanymi z nimi interpretacjami ogłoszonymi w formie rozporządzeń Komisji Europejskiej.

**Dział 1. Bilans na dzień 31 XII w tys. zł (bez znaku po przecinku)**

| AKTYWA<br>(Wyszczególnienie)                          | Stan na       |             |
|---|---------------|-------------|
|   | początek roku | koniec roku |
| 0   | 1             | 2           |
| <b>A. Aktywa trwałe (wiersze 02+06+15+16+24)</b>      |               |             |
| I. Wartości niematerialne i prawne                    |               |             |
| 01  |               |             |
| 02  |               |             |
| 03  |               |             |
| 04  |               |             |
| 05  |               |             |
| 06  |               |             |
| 07  |               |             |
| 08  |               |             |
| 09  |               |             |
| 10  |               |             |
| Σ   |               |             |
| II. Rzeczowe aktywa trwałe (wiersze 07+13+14)         |               |             |
| Środki trwałe (wiersze od 08 do 12)                   |               |             |
| grunty  |               |             |
| budynki, lokale i obiekty inżynierii lądowej i wodnej |               |             |
| urządzenia techniczne i maszyny                       |               |             |

| AKTYWA<br>(Wyszczególnienie)         | Stan na       |             |
|--------------------------------------|---------------|-------------|
|                                      | początek roku | koniec roku |
| 0                                    | 1             | 1           |
| środkii transportu                   |               | 11          |
| inne środki trwałe                   |               | 12          |
| Środki trwałe w budowie              |               | 13          |
| Zaliczki na środki trwałe w budowie  |               | 14          |
| III. Należności długoterminowe       |               | 15          |
| IV. Inwestycje długoterminowe        |               | 16          |
| nieruchomości                        |               | 17          |
| wartości niematerialne i prawne      |               | 18          |
| długoterminowe aktywa finansowe      |               | 19          |
| udziały lub akcje                    |               | 20          |
| inne papiery wartościowe             |               | 21          |
| udzielone pożyczki                   |               | 22          |
| w tym udzielone pożyczki zagraniczne |               | 23          |
| Σ                                    |               |             |

Numer identyfikacyjny – REGON (ID) [ ]

| AKTYWA<br>(wyszczególnienie)              |  | Stan na            |                  |
|---|--|--------------------|------------------|
|   |  | początek roku<br>1 | koniec roku<br>2 |
| 0   |  |                    |                  |
| V.  | Długoterminowe rozliczenia międzyokresowe  | 24                 |                  |
|   | w tym aktywa z tytułu odroczonego podatku dochodowego  | 25                 |                  |
| <b>B.</b>                                 | <b>Aktywa obrotowe (wiersze 27+33+36+43)</b>   | 26                 |                  |
| I.  | Zapasy (wiersze 28 do 32)  | 27                 |                  |
|   | Materiały  | 28                 |                  |
|   | Półprodukty i produkty w toku  | 29                 |                  |
|   | Produkty gotowe  | 30                 |                  |
|   | Towary   | 31                 |                  |
|   | Zaliczki na dostawy  | 32                 |                  |
| II.                                       | Należności krótkoterminowe   | 33                 |                  |
|   | z tytułu dostaw i usług  | 34                 |                  |
|   | z tytułu podatków, dotacji, cel, ubezpieczeń społecznych i zdrowotnych oraz innych świadczeń | 35                 |                  |
| III.                                      | Inwestycje krótkoterminowe   | 36                 |                  |
|   | udziały lub akcje  | 37                 |                  |
|   | inne papiery wartościowe   | 38                 |                  |
|   | udzielone pożyczki   | 39                 |                  |
|   | środki pieniężne i inne aktywa pieniężne   | 40                 |                  |
|   | w tym środki pieniężne w kasie i na rachunkach   | 41                 |                  |
|   | w tym środki pieniężne w kasie   | 42                 |                  |
| IV.                                       | Krótkoterminowe rozliczenia międzyokresowe   | 43                 |                  |
| <b>Aktywa razem (A+B) (wiersze 01+26)</b> |  | 44                 |                  |

| PASYWA<br>(wyszczególnienie) |   | Stan na            |                  |
|------------------------------|---|--------------------|------------------|
|                              |   | początek roku<br>1 | koniec roku<br>2 |
| 0                            |   |                    |                  |
| <b>A.</b>                    | <b>Kapitał (fundusz) własny (wiersze 46 do 54)</b>                  | 45                 |                  |
| I.                           | Kapitał (fundusz) podstawowy  | 46                 |                  |
| II.                          | Należne wpłaty na kapitał podstawowy (wielkość ujemna)              | 47                 |                  |
| III.                         | Udziały (akcje) własne (wielkość ujemna)                            | 48                 |                  |
| IV.                          | Kapitał (fundusz) zapasowy  | 49                 |                  |
| V.                           | Kapitał (fundusz) z aktualizacji wyceny                             | 50                 |                  |
| VI.                          | Pozostałe kapitały (fundusze) rezerwowe                             | 51                 |                  |
| VII.                         | Zysk (strata) z lat ubiegłych                                       | 52                 |                  |
| VIII.                        | Zysk (strata) netto   | 53                 |                  |
| IX.                          | Odpisy z zysku netto w ciągu roku obrotowego (wielkość ujemna)      | 54                 |                  |
| <b>B.</b>                    | <b>Zobowiązania i rezerwy na zobowiązania (wiersze 56+59+67+79)</b> | 55                 |                  |
| I.                           | Rezerwy na zobowiązania   | 56                 |                  |
|                              | rezerwa z tytułu odroczonego podatku dochodowego                    | 57                 |                  |
|                              | rezerwa na świadczenia emerytalne i podobne                         | 58                 |                  |
| II.                          | Zobowiązania długoterminowe   | 59                 |                  |
|                              | kredyty i pożyczki  | 60                 |                  |
|                              | kredyty bankowe   | 61                 |                  |
|                              | w tym kredyty zagraniczne   | 62                 |                  |
|                              | pożyczki  | 63                 |                  |
|                              | w tym pożyczki zagraniczne  | 64                 |                  |
|                              | z tytułu emisji dłużnych papierów wartościowych                     | 65                 |                  |
|                              | inne zobowiązania finansowe   | 66                 |                  |

Numer identyfikacyjny – REGON (ID) [ ]

Dane uzupełniające do bilansu w tys. zł (bez znaku po przecinku)  
**Uwaga: Wiersze 87 do 94 wypełniają spółki**

| PASYWA<br>(wyszczególnienie)                           | Stan na       |             |
|--|---------------|-------------|
|  | początek roku | koniec roku |
| 0  | 1             | 2           |
| III. Zobowiązania krótkoterminowe                      | 67            |             |
| kredyty i pożyczki                                     | 68            |             |
| kredyty bankowe  | 69            |             |
| w tym kredyty zagraniczne                              | 70            |             |
| pożyczki   | 71            |             |
| w tym pożyczki zagraniczne                             | 72            |             |
| w tym  | 73            |             |
| z tytułu emisji dłużnych papierów wartościowych        | 74            |             |
| z tytułu dostaw i usług                                | 75            |             |
| zaliczki otrzymane na dostawy                          | 76            |             |
| z tytułu podatków, ceł, ubezpieczeń i innych świadczeń | 77            |             |
| z tytułu wynagrodzeń                                   | 78            |             |
| Fundusze specjalne                                     | 79            |             |
| IV. Rozliczenia międzyokresowe                         | 80            |             |
| w tym ujemna wartość firmy                             | 81            |             |
| <b>Pasywa razem (A+B) (wiersze 45+55)</b>              |               |             |

| Wyszczególnienie  | Stan na       |             |
|---|---------------|-------------|
|   | początek roku | koniec roku |
| 0   | 1             | 2           |
| Umorzenie rzeczowych aktywów trwałych                     | 82            |             |
| Umorzenie wartości niematerialnych i prawnych             | 83            |             |
| Z wiersza 33 należności krótkoterminowe przeterminowane   | 84            |             |
| Z wiersza 59 zobowiązania długoterminowe przeterminowane  | 85            |             |
| Z wiersza 67 zobowiązania krótkoterminowe przeterminowane | 86            |             |
| Z wiersza 46 dział 1 kapitał zakładowy                    | 87            |             |
| Skarbu Państwa  | 88            |             |
| państwowych osób prawnych                                 | 89            |             |
| jednostek samorządu terytorialnego                        | 90            |             |
| krajowych osób fizycznych                                 | 91            |             |
| pozostałych krajowych jednostek prywatnych                | 92            |             |
| osób zagranicznych  | 93            |             |
| rozproszone   | 94            |             |
| z tego przypada na mienie:                                |               |             |

Dane dodatkowe dla jednostek sporządzających bilans według MSR w tys. zł  
 (bez znaku po przecinku)

| Wyszczególnienie  | Stan na       |             |
|---|---------------|-------------|
|   | początek roku | koniec roku |
| 0   | 1             | 2           |
| Środki trwałe, którym przywrócono wartość; wprowadzone do bilansu | 95            |             |
| Aktywa trwałe przeznaczone do sprzedaży                           | 96            |             |

Numer identyfikacyjny – REGON (ID) \_\_\_\_\_

**Dział 2. Rachunek zysków i strat w tys. zł (bez znaku po przecinku)**

| Wyszczególnienie   |  | Kwota w tys. zł |
|--|--|-----------------|
| 0  |  | 1               |
| <b>A. Przychody netto ze sprzedaży i zrównane z nimi (wiersze 02+04+05+07)</b> |  |                 |
| 01   | przychody netto ze sprzedaży produktów   |                 |
| 02   | w tym sprzedaż na eksport  |                 |
| 03   | zmiana stanu produktów (zwiększenie – wartość dodatnia, zmniejszenie – wartość ujemna) (+ lub -) |                 |
| 04   | koszt wytworzenia produktów na własne potrzeby   |                 |
| 05   | w tym koszt wytworzenia produktów przekazanych do własnych sklepów                               |                 |
| 06   | przychody netto ze sprzedaży towarów i materiałów  |                 |
| 07   | w tym sprzedaż na eksport  |                 |
| 08   | <b>B. Koszty działalności operacyjnej (wiersze 10+11+13+15+18+20+24+26)</b>                      |                 |
| 09   | amortyzacja  |                 |
| 10   | zużycie materiałów i energii   |                 |
| 11   | w tym energii  |                 |
| 12   | usługi obce  |                 |
| 13   | w tym zakupione w celu odsprzedaży (podwykonawstwo)  |                 |
| 14   | podatki i opłaty   |                 |
| 15   | w tym podatek akcyzowy   |                 |
| 16   | w tym podatek akcyzowy związany ze sprzedażą produktów   |                 |
| 17   | wynagrodzenia  |                 |
| 18   | w tym ze stosunku pracy  |                 |
| 19   | ubezpieczenia społeczne i inne świadczenia   |                 |
| 20   |  |                 |

| Wyszczególnienie                                     |  | Kwota w tys. zł |
|--|--|-----------------|
| 0  |  | 1               |
| <b>C. Zysk ze sprzedaży (wiersze 01 – 09) &gt; 0</b> |  |                 |
| 21   | składki z tytułu ubezpieczeń społecznych   |                 |
| 22   | w tym wydatki na szkolenia pracowników   |                 |
| 23   | w tym wydatki na ochronę zdrowia   |                 |
| 24   | pozostałe koszty rodzajowe   |                 |
| 25   | w tym podróże służbowe   |                 |
| 26   | wartość sprzedanych towarów i materiałów   |                 |
| 27   | <b>C.1. Zysk ze sprzedaży (wiersze 01 – 09) &gt; 0</b>                                 |                 |
| 28   | <b>C.2. Strata ze sprzedaży (wiersze 01 – 09) &lt; 0</b>                               |                 |
| 29   | <b>D. Pozostałe przychody operacyjne (wiersze 30+31+32)</b>                            |                 |
| 30   | zysk ze zbycia niefinansowych aktywów trwałych   |                 |
| 31   | z tego dotacje   |                 |
| 32   | inne przychody operacyjne  |                 |
| 33   | w tym rozwiązane rezerwy   |                 |
| 34   | <b>E. Pozostałe koszty operacyjne (wiersze 35+36+37)</b>                               |                 |
| 35   | strata ze zbycia niefinansowych aktywów trwałych                                       |                 |
| 36   | aktualizacja wartości aktywów niefinansowych   |                 |
| 37   | inne koszty operacyjne   |                 |
| 38   | z tego rezerwy na przyszłe zobowiązania  |                 |
| 39   | odpisane wierzytelności (w wyniku postępowañ upadłościowych, układowych i naprawczych) |                 |
| 40   | <b>F.1. Zysk z działalności operacyjnej (wiersze 01-09+29-34) &gt; 0</b>               |                 |
| 41   | <b>F.2. Strata z działalności operacyjnej (wiersze 01-09+29-34) &lt; 0</b>             |                 |

Numer identyfikacyjny – REGON (ID) [ ]

**Dział 2. Rachunek zysków i strat w tys. zł (bez znaku po przecinku) – dokończenie**

| Wyszczególnienie  |  | Kwota w tys. zł |
|---|--|-----------------|
| 0   |  | 1               |
| <b>G. Przychody finansowe (wiersze 43+44+46+47+48)</b>                                    |  | 42              |
| dywidendy i udziały w zyskach   |  | 43              |
| odsetki   |  | 44              |
| w tym przychody odsetkowe (odsetki od pożyczek udzielonych innym przedsiębiorstwom)       |  | 45              |
| zysk ze zbycia inwestycji   |  | 46              |
| aktualizacja wartości inwestycji  |  | 47              |
| inne  |  | 48              |
| w tym nadwyżka dodatnich różnic kursowych nad ujemnymi                                    |  | 49              |
| <b>H. Koszty finansowe (wiersze 51+52+53+54)</b>  |  | 50              |
| odsetki   |  | 51              |
| strata ze zbycia inwestycji   |  | 52              |
| aktualizacja wartości inwestycji  |  | 53              |
| inne  |  | 54              |
| w tym nadwyżka ujemnych różnic kursowych nad dodatnimi                                    |  | 55              |
| <b>I<sub>1</sub>. Zysk z działalności gospodarczej (wiersze 01-09+29-34+42-50)&gt;0</b>   |  | 56              |
| <b>I<sub>2</sub>. Strata z działalności gospodarczej (wiersze 01-09+29-34+42-50)&lt;0</b> |  | 57              |
| <b>J<sub>1</sub>. Zyski nadzwyczajne</b>  |  | 58              |
| <b>J<sub>2</sub>. Straty nadzwyczajne</b>   |  | 59              |
| <b>K<sub>1</sub>. Zysk brutto (wiersze 01-09+29-34+42-50+58-59)&gt;0</b>                  |  | 60              |
| <b>K<sub>2</sub>. Strata brutto (wiersze 01-09+29-34+42-50+58-59)&lt;0</b>                |  | 61              |

| Wyszczególnienie  |  | Kwota w tys. zł |
|---|--|-----------------|
| 0   |  | 1               |
| <b>L. Podatek dochodowy</b>   |  | 62              |
| część bieżąca   |  | 63              |
| część odroczone   |  | 64              |
| <b>M. Pozostałe obowiązkowe zmniejszenie zysku (zwiększenie straty)</b>         |  | 65              |
| <b>N<sub>1</sub>. Zysk netto (wiersze 01-09+29-34+42-50+58-59-62-65)&gt;0</b>   |  | 66              |
| <b>N<sub>2</sub>. Strata netto (wiersze 01-09+29-34+42-50+58-59-62-65)&lt;0</b> |  | 67              |

**Dane uzupełniające do działu 2 w tys. zł (bez znaku po przecinku)**

| Wyszczególnienie   |  | Kwota w tys. zł |
|--|--|-----------------|
| 0  |  | 1               |
| Z wiersza 01 przypada na dotacje do działalności podstawowej   |  | 68              |
| Z wiersza 02 przypada na dotacje do produktów (wyróbów i usług)  |  | 69              |
| Kwota podatku VAT podlegającego wpłacie do budżetu (za rok kalendarzowy)                                   |  | 70              |
| Kwota podatku VAT do zwrotu (za rok kalendarzowy)  |  | 71              |
| Wydatki na spłatę zadłużenia (zapłacone raty kapitałowe i odsetki bankom, przedsiębiorstwom niefinansowym) |  | 72              |

**Dane dodatkowe dla jednostek sporządzających rachunek zysków i strat według MSR w tys. zł (bez znaku po przecinku)**

|   |  |    |
|---|--|----|
| Podatek akcyzowy od wyrobów krajowych (producent)                     |  | 73 |
| w tym podatek akcyzowy związany ze sprzedażą produktów (w wierszu 02) |  | 74 |

..... (imię, nazwisko, telefon osoby, która sporządziła sprawozdanie)

..... (miejscowość i data)

..... (pieczęć imienna i podpis osoby działającej w imieniu sprawozdawcy)



Numer identyfikacyjny – REGON (ID) [ ]

**Część III. ŚRODKI TRWAŁE**

**Dział 1. Wartość brutto środków trwałych oraz nakłady na ich budowę, zakup i ulepszenie w tys. zł (bez znaku po przecinku)**

| Nazwa i symbol wg Klasyfikacji Środków Trwałych   | Środki trwałe         |   |                                       |           |  |                     | Nakłady poniesione w okresie sprawozdawczym na:                                   |                                  |
|---|-----------------------|---|---------------------------------------|-----------|--|---------------------|---|----------------------------------|
|   | stan na początek roku | wzrost wartości brutto z tytułu innego niż budowa, zakup, a), b) ulepszenie | zmniejszenie wartości brutto z tytułu |           |  | stan na koniec roku | nowe obiekty majątkowe (budowa, zakup) oraz ulepszenie <sup>a)</sup> istniejących | zakup używanych środków trwałych |
|   |                       |   | likwidacji                            | sprzedaży | innego niż wymienione (w tym przekazania <sup>c)</sup> w rubrykach 3 i 4 |                     |   |                                  |
| 0   | 1                     | 2   | 3                                     | 4         | 5  | 6                   | 7   | 8                                |
| Ogółem (wiersze: 02+04+06+08+10+11+12), a w rubryce 7 (wiersze: 02+04+06+08+10+11+12+19+20) | 01                    |   |                                       |           |  |                     |   |                                  |
| Grunty (grupa 0)  | 02                    |   |                                       |           |  |                     |   |                                  |
| w tym zasadzenia wieloletnie  | 03                    |   |                                       |           |  |                     |   |                                  |
| Budynki i lokale (grupa 1)  | 04                    |   |                                       |           |  |                     |   |                                  |
| w tym budynki mieszkalne i lokale mieszkalne (rodzaje 110 i 122)                            | 05                    |   |                                       |           |  |                     |   |                                  |
| Obiekty inżynierii lądowej i wodnej (grupa 2)   | 06                    |   |                                       |           |  |                     |   |                                  |
| w tym melioracje szczegółowe (rodzaj 226)   | 07                    |   |                                       |           |  |                     |   |                                  |
| Maszyny i urządzenia techniczne (grupy 3–6)   | 08                    |   |                                       |           |  |                     |   |                                  |
| w tym zespoły komputerowe (rodzaj 491)  | 09                    |   |                                       |           |  |                     |   |                                  |
| Środki transportu (grupa 7)   | 10                    |   |                                       |           |  |                     |   |                                  |
| Narzędzia, przyrządy, ruchomości i wyposażenie (grupa 8)                                    | 11                    |   |                                       |           |  |                     |   |                                  |
| Inwentarz żywy (grupa 9)  | 12                    |   |                                       |           |  |                     |   |                                  |

<sup>a)</sup>Przez ulepszenie należy rozumieć przebudowę, rozbudowę, rekonstrukcję lub modernizację. <sup>b)</sup>W przypadku **otrzymania** środków trwałych od innych podmiotów w wierszach 1–3 proszę podać od których (nazwa i miejscowość) oraz ich wartość (w tys. zł). <sup>c)</sup>W przypadku **przekazania** środków trwałych innym podmiotom w wierszach 4 i 5 proszę podać którym (nazwa i miejscowość) oraz ich wartość (w tys. zł):

|    |    |
|----|----|
| 1. | 4. |
| 2. | 5. |
| 3. | 6. |

Numer identyfikacyjny – REGON (ID) [ ]

**Cześć III. ŚRODKI TRWAŁE – cd.**

Dane uzupełniające do działu 1 w tys. zł (bez znaku po przecinku)

|   |                                |    |
|---|--------------------------------|----|
| Z wiersza 06 rubryki 6 przypada na wartość melioracji podstawowych (rodzaj 225)   |                                | 13 |
| wiersz 08   | Z rubryki 7 przypada na import | 14 |
| wiersz 10   |                                | 15 |
| wiersz 11   |                                | 16 |
| Wartość nowych, przyjętych do użytku (do ewidencji środków trwałych) w roku sprawozdawczym (bez zakupu używanych)   |                                | 17 |
| Koszty obsługi zobowiązań zaciągniętych w celu sfinansowania zakupu, budowy lub ulepszenia środka trwałego poniesione w okresie sprawozdawczym oraz związane z nimi różnice kursowe |                                | 18 |
| Pozostałe nakłady związane z budową środka trwałego, które po jej zakończeniu nie będą stanowiły środka trwałego  |                                | 19 |
| Wartość brutto (tj. bez potrącenia umorzeń) wartości niematerialnych i prawnych (stan w dniu 31 XII)  |                                | 20 |
| autorskie prawa majątkowe, prawa pokrewne, licencje i koncesje  |                                | 21 |
| oprogramowanie komputerowe  |                                | 22 |
| w tym   |                                | 23 |
| dokumentacja i projekty zagospodarowania złóż oraz oceny eksploatacji złóż, prawa eksploatacji gruntu związanego ze złożami   |                                | 24 |
| koncesje i licencje (bez oprogramowania komputerowego)  |                                | 25 |
| w tym   |                                | 26 |
| prawa do wynalazków, patentów, znaków towarowych, użytkowych oraz zdobniczych   |                                | 27 |
| koszty zakończonych prac rozwojowych  |                                | 28 |
| w tym koszty prac rozwojowych związane z eksploatacją złóż  |                                | 29 |
| wartość firmy   |                                | 30 |
| Nieruchomości oraz wartości niematerialne i prawne zaliczane do inwestycji długoterminowych – stan w dniu 31 XII  |                                |    |

Numer identyfikacyjny – REGON (ID) [ ]

**Część III. ŚRODKI TRWAŁE – dokończenie**

**Dział 1.0. Odpisy amortyzacyjne (umorzeniowe) w tys. zł (bez znaku po przecinku)**

| Wyszczególnienie  | Ogółem (rubryki: 2+3+4+6+7+8) | Grunty (grupa 0) | Budynki i lokale (grupa 1) | Obiekty inżynierii lądowej i wodnej (grupa 2) | w tym melioracje szczególne (rodzaj 226) | Maszyny i urządzenia techniczne (grupy 3-6) | Środki transportu (grupa 7) | Narzędzia, przyrządy, ruchomości i wyposażenie (grupa 8) |
|---|-------------------------------|------------------|----------------------------|---|--|---|-----------------------------|--|
|   |                               |                  |                            |   |  |   |                             |  |
| 0   |                               |                  |                            |   |  |   |                             |  |
| Dotychczasowe odpisy amortyzacyjne (umorzeniowe) ogółem | 1                             |                  |                            |   |  |   |                             |  |
| ≤   | 2                             |                  |                            |   |  |   |                             |  |
| ≥   | 3                             |                  |                            |   |  |   |                             |  |

**Dział 1.1. Leasing finansowy w tys. zł (bez znaku po przecinku)**

| Wyszczególnienie  | Ogółem | w tym                                       |                             |
|---|--------|---|-----------------------------|
|   |        | maszyny i urządzenia techniczne (grupy 3-6) | środki transportu (grupa 7) |
| 0   | 1      | 2   | 3                           |
| Wartość brutto środków trwałych przyjętych w roku sprawozdawczym do odpłatnego używania na mocy umowy o leasing finansowy | 1      |   |                             |
| Wartość brutto środków trwałych oddanych w roku sprawozdawczym do odpłatnego używania w leasing finansowy                 | 2      |   |                             |

**Dział 2. Finansowanie nakładów w tys. zł (bez znaku po przecinku)**

| Wyszczególnienie  | Ogółem (rubryki: 2+3+4+5+7+8) | Źródła finansowania |           |                            |                                 |                      |                   | Nakłady niesfinansowane |
|---|-------------------------------|---------------------|-----------|----------------------------|---------------------------------|----------------------|-------------------|-------------------------|
|   |                               | środki              |           | kredyty i pożyczki krajowe | środki bezpośrednio z zagranicy |                      | inne źródła razem |                         |
|   |                               | własne              | budżetowe |                            | razem                           | w tym kredyt bankowy |                   |                         |
| 0   | 1                             | 2                   | 3         | 4                          | 5                               | 6                    | 7                 | 8                       |
| Ogółem nakłady (wiersze: 2+4+5+6)   | 1                             |                     |           |                            |                                 |                      |                   |                         |
| środkami trwałe   | 2                             |                     |           |                            |                                 |                      |                   |                         |
| w tym nakłady na nowe obiekty majątkowe i ulepszenie istniejących                           | 3                             |                     |           |                            |                                 |                      |                   |                         |
| wartości niematerialne i prawne   | 4                             |                     |           |                            |                                 |                      |                   |                         |
| nieruchomości oraz wartości niematerialne i prawne zaliczane do inwestycji długoterminowych | 5                             |                     |           |                            |                                 |                      |                   |                         |
| pozostałe długoterminowe aktywa finansowe   | 6                             |                     |           |                            |                                 |                      |                   |                         |





Numer identyfikacyjny – REGON (ID)

**Część IV. PODSTAWOWE DANE O JEDNOSTKACH LOKALNYCH**

**Dział 1. Dane o miejscu prowadzenia działalności przedsiębiorstwa na terenie kraju oraz poza granicami kraju (tzw. jednostkach lokalnych) <sup>a)</sup>**

*Dane o jednostkach lokalnych wypełniają podmioty, u których liczba pracujących przekracza 20 osób. Podmioty o liczbie pracujących do 20 osób wypełniają tylko pozycję „OGÓŁEM PRZEDSIĘBIORSTWO”.*

Liczba wszystkich jednostek lokalnych łącznie ze sklepami stanowiącymi samodzielne jednostki lokalne (LJ)

| Lp.<br>(NR/LJ)                 | Adres jednostki lokalnej (AD)  | Symbol terytorialny województwa, powiatu, gminy i miejscowości (wypełnia US) | Typ jednostki | Gotowość eksploatacyjna | Przebieg liczb zatrudnionych w etatach | Wynagrodzenia brutto | Wartość produktów wytworzonych, a dla działalności handlowej wartość przychodów ze sprzedaży towarów i materiałów | Nakłady na środki trwałe nowe i ulegające ulpszeniu w tym budynki i budowle <sup>b)</sup> | Wartość środków trwałych brutto wg stanu na 31 XII w tym budynki i budowle <sup>b)</sup> |
|--------------------------------|--|--|---------------|-------------------------|--|----------------------|---|---|--|
|                                |  |  |               |                         |  |                      |   |   |  |
| 0                              | 1  |  |               |                         |  |                      |   |   |  |
| <b>OGÓŁEM PRZEDSIĘBIORSTWO</b> |  |  |               |                         |  |                      |   |   |  |
| NJG 001                        | Sklepy stanowiące samodzielne jednostki lokalne (w tym również stacje paliw)   | Liczba sklepów (LJL)   |               |                         |  |                      |   |   |  |
| ZI 999                         | Zadania inwestycyjne (przyszłe jednostki lokalne na terenie kraju) (wypełniają podmioty, u których liczba pracujących przekracza 100 osób) | Liczba zadań (LZI)   |               |                         |  |                      |   |   |  |

**Prosimy o zweryfikowanie i uzupełnienie poniższej listy jednostek lokalnych przedsiębiorstwa lub podanie nowej pełnej listy. Jako pierwszą jednostkę lokalną należy wymienić siedzibę zarządu przedsiębiorstwa i podać dla niej dane. Przed wypełnieniem prosimy zapoznać się z objaśnieniami do części IV.**

|  |                          |
|--|--------------------------|
| województwo  | WO <input type="text"/>  |
| powiat   | POW <input type="text"/> |
| gmina  | GD <input type="text"/>  |
| ulica (wieś), nr domu, nr mieszkania (AD1)   |                          |
| ulica (wieś), nr domu, nr mieszkania (AD1) – dokończenie   |                          |
| kod pocztowy   | <input type="text"/>     |
| miejscowość <sup>c)</sup>  | IMI <input type="text"/> |
| Opis przeważającego rodzaju działalności (jeśli nadrukowany uległ zmianie, prosimy o podanie właściwego) |                          |
| symbol klasy według PKD (wypełnia US)  |                          |

<sup>a)</sup>Patrz objaśnienia do części IV działu 1. <sup>b)</sup>Pozycja ta obejmuje, zgodnie z Klasyfikacją Środków Trwałych, budynki i lokale oraz obiekty inżynierii lądowej i wodnej (grupy 1 i 2). <sup>c)</sup>Lub wieś, gdy nie ma poczty.

Numer identyfikacyjny – REGON (ID)

**Dział 1. Dane o miejscu prowadzenia działalności przedsiębiorstwa na terenie kraju oraz poza granicami kraju (tzw. jednostkach lokalnych)<sup>a)</sup> – cd.**

| Lp.<br>(NRJL)  | Adres jednostki lokalnej (AD)                            | Symbol terytorialny województwa, powiatu, gminy i miejscowości (wypełnia US) | Typ jednostki | Gotowość eksploatacyjna | Przebiega liczb zatrudnionych w etatach |                                    | Wynagrodzenia brutto | Wartość produktów wytworzonych, a dla działalności handlowej wartość przychodów ze sprzedaży towarów i materiałów | Nakłady na środki trwałe nowe i ulegające ulepszeniu w tym budynki i budowle <sup>b)</sup> | Wartość środków trwałych brutto wg stanu na 31 XII w tym budynki i budowle <sup>b)</sup> |
|--|--|--|---------------|-------------------------|---|------------------------------------|----------------------|---|--|--|
|  |  |  |               |                         | Pracujący w osobach (stan na 31 XII)    | w tys. zł (bez znaku po przecinku) |                      |   |  |  |
| 0  | 1  | 2  | 3             | 4                       | 5                                       | 6                                  | 7                    | 8   | 9  |  |
|  | województwo  | WO   |               |                         |   |                                    |                      |   |  |  |
|  | powiat   | POW  |               |                         |   |                                    |                      |   |  |  |
|  | gmina  | GD   |               |                         |   |                                    |                      |   |  |  |
|  | ulica (wieś), nr domu, nr mieszkania (AD1)               |  |               |                         |   |                                    |                      |   |  |  |
|  | ulica (wieś), nr domu, nr mieszkania (AD1) – dokończenie | IMI  |               |                         |   |                                    |                      |   |  |  |
| Opis przeważającego rodzaju działalności (jeśli nadrukowany uległ zmianie, prosimy o podanie właściwego) |  |  |               |                         |   |                                    |                      |   |  |  |
| symbol klasy według PKD (wypełnia US)  |  |  |               |                         |   |                                    |                      |   |  |  |

|  |  |     |  |  |  |  |  |  |  |  |
|--|--|-----|--|--|--|--|--|--|--|--|
|  | województwo  | WO  |  |  |  |  |  |  |  |  |
|  | powiat   | POW |  |  |  |  |  |  |  |  |
|  | gmina  | GD  |  |  |  |  |  |  |  |  |
|  | ulica (wieś), nr domu, nr mieszkania (AD1)               |     |  |  |  |  |  |  |  |  |
|  | ulica (wieś), nr domu, nr mieszkania (AD1) – dokończenie | IMI |  |  |  |  |  |  |  |  |
| Opis przeważającego rodzaju działalności (jeśli nadrukowany uległ zmianie, prosimy o podanie właściwego) |  |     |  |  |  |  |  |  |  |  |
| symbol klasy według PKD (wypełnia US)  |  |     |  |  |  |  |  |  |  |  |

<sup>a)</sup>Patrz objaśnienia do części IV działu 1. <sup>b)</sup>Pozycja ta obejmuje, zgodnie z Klasyfikacją Środków Trwałych, budynki i lokale oraz obiekty inżynierii lądowej i wodnej (grupy 1 i 2). <sup>c)</sup>Lub wieś, gdy nie ma poczty.



Numer identyfikacyjny – REGON (ID) [ ]

**Dział 1. Dane o miejscu prowadzenia działalności przedsiębiorstwa na terenie kraju oraz poza granicami kraju (tzw. jednostkach lokalnych) <sup>a)</sup> – cd.**

| Lp.<br>(NRJL)  | Adres jednostki lokalnej (AD)  | Symbol terytorialny województwa, powiatu, gminy i miejscowości (wypełnia US) | Typ jednostki | Gotowość eksploatacyjna | Przebiega liczb zatrudnionych w etatach<br>Pracujący w osobach (stan na 31 XII) | Wynagrodzenia brutto | Wartość produktów wytworzonych, a dla działalności handlowej wartość przychodów ze sprzedaży towarów i materiałów | Nakłady na środki trwałe nowe i ulegające ulepszeniu w tym budynki i budowle <sup>b)</sup> | Wartość środków trwałych brutto wg stanu na 31 XII w tym budynki i budowle <sup>b)</sup> |
|--|--|--|---------------|-------------------------|---|----------------------|---|--|--|
|  |  |  |               |                         |   |                      |   |  |  |
| 0  |  |  |               |                         |   |                      |   |  |  |
|  | województwo  | WO   |               |                         |   |                      |   |  |  |
|  | powiat   | POW  |               |                         |   |                      |   |  |  |
|  | gmina  | GD   |               |                         |   |                      |   |  |  |
|  | ulica (wieś), nr domu, nr mieszkania (AD1)   |  |               |                         |   |                      |   |  |  |
|  | ulica (wieś), nr domu, nr mieszkania (AD1) – dokończenie [ ] – [ ] miejscowość <sup>c)</sup> |  |               |                         |   |                      |   |  |  |
|  | kod pocztowy   |  |               |                         |   |                      |   |  |  |
|  |  |  |               |                         |   |                      |   |  |  |
| Opis przeważającego rodzaju działalności (jeśli nadrukowany uległ zmianie, prosimy o podanie właściwego) |  |  |               |                         |   |                      |   |  |  |
| symbol klasy według PKD (wypełnia US)  |  |  |               |                         |   |                      |   |  |  |
|  |  |  |               |                         |   |                      |   |  |  |
|  | województwo  | WO   |               |                         |   |                      |   |  |  |
|  | powiat   | POW  |               |                         |   |                      |   |  |  |
|  | gmina  | GD   |               |                         |   |                      |   |  |  |
|  | ulica (wieś), nr domu, nr mieszkania (AD1)   |  |               |                         |   |                      |   |  |  |
|  | ulica (wieś), nr domu, nr mieszkania (AD1) – dokończenie [ ] – [ ] miejscowość <sup>c)</sup> |  |               |                         |   |                      |   |  |  |
|  | kod pocztowy   |  |               |                         |   |                      |   |  |  |
|  |  |  |               |                         |   |                      |   |  |  |
| Opis przeważającego rodzaju działalności (jeśli nadrukowany uległ zmianie, prosimy o podanie właściwego) |  |  |               |                         |   |                      |   |  |  |
| symbol klasy według PKD (wypełnia US)  |  |  |               |                         |   |                      |   |  |  |

<sup>a)</sup>Patrz objaśnienia do części IV działu 1. <sup>b)</sup>pozycja ta obejmuje, zgodnie z Klasyfikacją Środków Trwałych, budynki i lokale oraz obiekty inżynierii lądowej i wodnej (grupy 1 i 2). <sup>c)</sup>Lub wieś, gdy nie ma poczty.

Numer identyfikacyjny – REGON (ID) [ ]

**Dział 1. Dane o miejscu prowadzenia działalności przedsiębiorstwa na terenie kraju oraz poza granicami kraju (tzw. jednostkach lokalnych) <sup>a)</sup> – cd.**

| Lp.<br>(NR/JL)   | Adres jednostki lokalnej (AD)  | Symbol terytorialny województwa, powiatu, gminy i miejscowości (wypełnia US) | Typ jednostki | Golewość eksplotacyjna | Przebieg liczb zatrudnionych w etatach<br>Pracujący w osobach (stan na 31 XII) | Wynagrodzenia brutto | Wartość produktów wytworzonych, a dla działalności handlowej wartość przychodów ze sprzedaży towarów i materiałów | Nakłady na środki trwałe nowe i ulegające ulepszeniu w tym budynki i budowle <sup>b)</sup> | Wartość środków trwałych brutto wg stanu na 31 XII w tym budynki i budowle <sup>b)</sup> |
|--|--|--|---------------|------------------------|--|----------------------|---|--|--|
|  |  |  |               |                        |  |                      |   |  |  |
| 0  |  |  |               |                        |  |                      |   |  |  |
|  | [ ]<br>województwo<br>[ ]<br>powiat<br>[ ]<br>gmina<br>[ ]<br>ulica (wieś), nr domu, nr mieszkania (AD1)<br>[ ]<br>ulica (wieś), nr domu, nr mieszkania (AD1) – dokończenie<br>[ ] – [ ]<br>kod pocztowy miejscowość <sup>c)</sup> | WO [ ]<br>POW [ ]<br>GD [ ]<br>[ ]<br>IMI                                    |               |                        |  |                      |   |  |  |
| Opis przeważającego rodzaju działalności (jeśli nadrukowany uległ zmianie, prosimy o podanie właściwego) |  |  |               |                        |  |                      |   |  |  |

| symbol klasy według PKD (wypełnia US)  |  |   |  |  |  |  |  |  |  |
|--|--|---|--|--|--|--|--|--|--|
|  |  |   |  |  |  |  |  |  |  |
|  | [ ]<br>województwo<br>[ ]<br>powiat<br>[ ]<br>gmina<br>[ ]<br>ulica (wieś), nr domu, nr mieszkania (AD1)<br>[ ]<br>ulica (wieś), nr domu, nr mieszkania (AD1) – dokończenie<br>[ ] – [ ]<br>kod pocztowy miejscowość <sup>c)</sup> | WO [ ]<br>POW [ ]<br>GD [ ]<br>[ ]<br>IMI |  |  |  |  |  |  |  |
| Opis przeważającego rodzaju działalności (jeśli nadrukowany uległ zmianie, prosimy o podanie właściwego) |  |   |  |  |  |  |  |  |  |

<sup>a)</sup>Patrz objaśnienia do części IV działu 1. <sup>b)</sup> Pozycja ta obejmuje, zgodnie z Klasyfikacją Środków Trwałych, budynki i lokale oraz obiekty inżynierii lądowej i wodnej (grupy 1 i 2). <sup>c)</sup>Lub wieś, gdy nie ma poczty.

Numer identyfikacyjny – REGON (ID) 

**Działy 2 i 3 części IV wypełniają podmioty, u których liczba pracujących przekracza 100 osób, wykazując dane tylko dla produkcyjnych jednostek lokalnych położonych na terenie kraju.**

**Dział 2. Dane o produkcyjnej jednostce lokalnej, grupie jednostek lokalnych produkcyjnych**

|  |        |                      |
|--|--------|----------------------|
| 1. Numer kolejny jednostki lokalnej (z działu 1)   | (NRJL) | <input type="text"/> |
| 2. Grupowa jednostka lokalna<br>Numery jednostek lokalnych wchodzących w skład danej jednostki grupowej<br>wykazane w dziale 1 | (LJL)  | <input type="text"/> |
|  | (NJG)  | <input type="text"/> |

**Dział 3. Rodzaje działalności oraz poniesione koszty w produkcyjnej jednostce lokalnej lub grupie jednostek lokalnych produkcyjnych**

Symbol PKD (wypełnia US) 

| 1. Rodzaje działalności  |  |                                       |  |
|--|--|---------------------------------------|--|
| Lp.  | Opis rodzaju działalności (produkcji, wykonywanych robót, świadczonych usług, działalności handlowej) według PKD | Symbol klasy według PKD (wypełnia US) | Wartość produktów wytworzonych, a dla działalności handlowej wartość przychodów ze sprzedaży towarów i materiałów <sup>a)</sup> w tys. zł (bez znaku po przecinku) |
| 0  | 1  | 2                                     | 3  |
|  |  |                                       |  |
| OGÓŁEM JEDNOSTKA LOKALNA (GRUPA JEDNOSTEK LOKALNYCH)<br>(wielkość ta powinna być zgodna z sumą wartości wykazanych w pozycjach 2 i 4 działu 3) |  |                                       |  |

<sup>a)</sup> Prosimy podać te rodzaje działalności, których udział w łącznej wartości produktów wytworzonych w jednostce lokalnej jest większy niż 10%.

|    |  | w tys. zł            |
|----|--|----------------------|
| 2. | Wartość wytworzonych produktów .....   | <input type="text"/> |
| 3. | w tym przypada na produkty przeznaczone do sprzedaży <b>na zewnątrz przedsiębiorstwa</b><br>(w cenach jak w pozycji 2) ..... | <input type="text"/> |
| 4. | Wartość przychodów ze sprzedaży towarów i materiałów .....   | <input type="text"/> |
| 5. | Koszt nabycia (zakupu) sprzedanych towarów i materiałów .....  | <input type="text"/> |
| 6. | Całkowite koszty poniesione na wytworzenie produktów .....   | <input type="text"/> |
|    | w tym:   |                      |
| 7. | zużycie materiałów i energii .....   | <input type="text"/> |
| 8. | w tym energii .....  | <input type="text"/> |
| 9. | usługi obce .....  | <input type="text"/> |

Numer identyfikacyjny – REGON (ID) **Część V. DANE UZUPEŁNIAJĄCE W ZAKRESIE DZIAŁALNOŚCI HANDLOWEJ**

**Część V dotyczy przedsiębiorstw prowadzących działalność handlową zaliczaną według Polskiej Klasyfikacji Działalności do sekcji G „Handel hurtowy i detaliczny; naprawa pojazdów samochodowych, włączając motocykle”**

**Dział 1. Źródła zakupu towarów<sup>a)</sup>**

| Zakupy towarów |   | Liczba dostawców | Udział zakupów w % |
|----------------|---|------------------|--------------------|
| 0              |   | 1                | 2                  |
| Ogółem         | 1   |                  | <b>100</b>         |
| z tego         | bezpośrednio od producentów i wytwórców krajowych | 2                |                    |
|                | u hurtowników                                     | 3                |                    |
|                | bezpośrednio z importu                            | 4                |                    |
|                | inne źródła zakupu (np. giełdy)                   | 5                |                    |

**Dział 2. Podział przychodu (bez VAT) według typu klientów w procentach<sup>b)</sup>**

Wypełniają jednostki handlowe realizujące działalność hurtową.

| Wyszczególnienie   |  | Udział w % |
|--|--|------------|
| 0  |  | 1          |
| Przychody ze sprzedaży i zrównane z nimi (część II dział 2 pozycja 01) |  | <b>100</b> |
| w tym  | handlowcy detaliczni   | 2          |
|  | hurtownicy   | 3          |
|  | producenci   | 4          |
|  | konsumenci indywidualni (działalność detaliczna prowadzona przez jednostkę)                | 5          |
|  | konsumenci zbiorowi (szkoły, przedszkola, instytucje państwowe, szpitale, inne instytucje) | 6          |

<sup>a)</sup> Wskazać według typu dostawcy udział zakupów (bez podatku VAT) w procentach.

<sup>b)</sup> W wierszach 2 do 6 prosimy podać w % szacunkowe wartości przychodów uzyskanych ze sprzedaży do określonego typu klientów (z wyłączeniem przychodu uzyskanego z tytułu eksportu).

|  |  |
|--|--|
| 1. Proszę podać szacunkowy czas (w minutach) przeznaczony na przygotowanie danych dla potrzeb wypełnianego formularza. |  |
| 2. Proszę podać szacunkowy czas (w minutach) przeznaczony na wypełnienie formularza.                                   |  |

## Objaśnienia do formularza SP

Podmioty prowadzące w roku 2013 podatkową księgę przychodów i rozchodów zobowiązane są również do wypełniania formularza SP „ROCZNA ANKIETA PRZEDSIĘBIORSTWA za rok 2013”.

Podmioty te wypełniają części I, III i IV w całości, część V – tylko przedsiębiorstwa handlowe, a część II zgodnie z objaśnieniami.

### CZĘŚĆ I. PODSTAWOWE DANE O PRZEDSIĘBIORSTWIE

#### Objaśnienia do działu 1. Dane o sytuacji prawno-organizacyjnej

**Pozycja 1.** W Portalu sprawozdawczym w pozycji 1 zostaną wyświetlone podstawowe informacje o jednostkach prowadzących działalność gospodarczą. Jeśli jakkolwiek z podanych informacji uległa zmianie, prosimy o skorygowanie informacji aktualnej w dniu 31 grudnia 2013 r.

W przypadku zmiany podstawowej formy prawnej bądź szczególnej formy prawnej należy wstawić jeden z niżej podanych symboli:

**– dla określenia podstawowej formy prawnej (OP):**

- 1 – osoba prawna,
- 2 – samodzielna jednostka organizacyjna niemająca osobowości prawnej,
- 9 – osoba fizyczna prowadząca działalność gospodarczą,

**– dla określenia szczególnej formy prawnej (FP):**

- 15 – spółki partnerskie,
- 16 – spółki akcyjne,
- 17 – spółki z ograniczoną odpowiedzialnością,
- 18 – spółki jawne,
- 19 – spółki cywilne,
- 20 – spółki komandytowe,
- 21 – spółki komandytowo-akcyjne,
- 23 – spółki przewidziane przepisami innych ustaw niż Kodeks handlowy i Kodeks cywilny lub formy prawne, do których stosuje się przepisy o spółkach,
- 24 – przedsiębiorstwa państwowe,
- 40 – spółdzielnie,
- 79 – oddziały przedsiębiorców zagranicznych,
- 99 – bez szczególnej formy prawnej.

**Pozycje 2 i 4** wypełniają tylko te przedsiębiorstwa, które nie złożyły ankiety w ubiegłym roku.

**W pozycji 5** należy zaznaczyć jeden z podanych kodów, przy czym poszczególne kody oznaczają:

- 1) Kod 11 – podmiot aktywny – prowadzący działalność  
Dotyczy podmiotów ukonstytuowanych zgodnie z przepisami prawa polskiego uzyskujących (w okresie objętym sprawozdaniem) przychody z działalności, dla której prowadzenia powstały lub zostały utworzone.
- 2) Kod 12 – podmiot aktywny – w budowie, organizujący się  
Dotyczy podmiotów ukonstytuowanych zgodnie z przepisami prawa polskiego, które nie uzyskały jeszcze (w okresie objętym sprawozdaniem) przychodów z działalności, dla której prowadzenia powstały lub zostały utworzone.  
W szczególności dotyczy to podmiotów:
  - budujących (organizujących) swoje zakłady, fabryki itp. formy organizacyjne dla prowadzenia przyszłej działalności, ponoszących jedynie koszty,
  - prowadzących już działalność, ale nieuzyskujących jeszcze z niej przychodów.
- 3) Kod 13 – podmiot aktywny – w stanie likwidacji  
Dotyczy podmiotów, które 31 XII są w stanie likwidacji, prowadzą nadal działalność i w okresie objętym sprawozdaniem uzyskiwały z niej przychody.

- 4) Kod 14 – podmiot aktywny – w stanie upadłości  
Dotyczy podmiotów, które 31 XII są w stanie upadłości, prowadzą nadal działalność i w okresie objętym sprawozdaniem uzyskiwały z niej przychody.
- 5) Kod 21 – podmiot nieaktywny – jeszcze nie podjął działalności  
Dotyczy podmiotów ukonstytuowanych zgodnie z przepisami prawa polskiego, które nie podjęły żadnych działań na rzecz działalności, dla której prowadzenia powstały lub zostały utworzone.
- 6) Kod 23 – podmiot nieaktywny – w stanie likwidacji  
Dotyczy podmiotów, które 31 XII są w stanie likwidacji i nie prowadziły, w okresie objętym sprawozdaniem, działalności, dla której powstały.
- 7) Kod 24 – podmiot nieaktywny – w stanie upadłości  
Dotyczy podmiotów, które 31 XII są w stanie upadłości i nie prowadziły, w okresie objętym sprawozdaniem, działalności, dla której prowadzenia powstały.
- 8) Kod 25 – podmiot nieaktywny – z zawieszoną działalnością  
Dotyczy podmiotów, które 31 XII mają zawieszoną działalność.  
Uwaga: Przypomina się o obowiązku zgłaszania do rejestru REGON faktu zawieszenia działalności oraz okresu, na jaki działalność jest zawieszona.
- 9) Kod 26 – podmiot nieaktywny – z zakończoną działalnością (niewyrejestrowany z rejestru sądowego/ewidencji)  
Dotyczy podmiotów, które zakończyły definitywnie działalność, ale nie dopełniły obowiązku zgłoszenia wniosku o wykreślenie z rejestru sądowego/ewidencji.

**UWAGA:** jeżeli przedsiębiorstwo zaznaczyło kod 12, zobowiązane jest do wypełnienia części II i III ankiety, a jeśli 23, 24 lub 25 do wypełnienia wyłącznie części III ankiety.

**Pozycję 7** wypełnia się w przypadku poniesienia przez przedsiębiorstwo nakładów na działalność badawczo-rozwojową.

**Nakłady wewnętrzne na działalność B+R** to nakłady poniesione w roku sprawozdawczym na prace B+R wykonane w jednostce sprawozdawczej, niezależnie od źródła pochodzenia środków. Nakłady wewnętrzne na prace B+R obejmują zarówno nakłady bieżące, jak i nakłady inwestycyjne na środki trwale związane z działalnością B+R, lecz nie obejmują amortyzacji tych środków. Nakłady te podaje się w ujęciu brutto, nawet jeśli aktualne koszty mogły być niższe z powodu ulg czy rabatów przyznanych po wykonaniu prac B+R.

**Nakłady zewnętrzne na działalność B+R** to nakłady poniesione w roku sprawozdawczym na prace B+R wykonane **poza** jednostką sprawozdawczą przez innych wykonawców (podwykonawców) krajowych i od nich nabyte oraz nakłady poniesione przez jednostkę sprawozdawczą na prace B+R wykonane za granicą według źródeł ich nabycia. Do nakładów zewnętrznych zalicza się również składki oraz inne środki przekazywane na rzecz międzynarodowych organizacji i stowarzyszeń naukowych, takich jak np.: CERN, ESF, Zjednoczony Instytut Badań Jądrowych itp. (w części dotyczącej działalności B+R).

**W pozycji 8** należy wymienić symbole wszystkich zdarzeń, które nastąpiły w ciągu roku kalendarzowego, oraz daty tych zdarzeń; i tak, jeżeli w przedsiębiorstwie wystąpiło więcej niż jeden raz zdarzenie, np. 08, należy wymienić to zdarzenie tyle razy, ile razy wystąpiło w ciągu roku kalendarzowego.

**Pozycję 9** wypełnia się, jeżeli w pozycji 8 zaznaczono którekolwiek ze zdarzeń o symbolu od 02 do 09.

Jeżeli w pozycji 8 zaznaczono (poprzez otoczenie kółkiem i wpisanie daty) symbol zdarzenia:

- 02 (przedsiębiorstwo powstało w wyniku całkowitego przejęcia innego przedsiębiorstwa, w tym: zakup, dzierżawa, przejęcie w zarząd), to prosimy podać dane o przejętym przedsiębiorstwie,
- 03 (przedsiębiorstwo powstało z wydzielenia z innego przedsiębiorstwa), to prosimy podać dane o przedsiębiorstwie, z którego badane przedsiębiorstwo zostało wydzielone,
- 04 (przedsiębiorstwo powstało z podziału innego przedsiębiorstwa), to prosimy podać dane o przedsiębiorstwie, którego podział był podstawą utworzenia badanego przedsiębiorstwa,

- 05 (przedsiębiorstwo powstało z połączenia przedsiębiorstw), to prosimy podać dane o przedsiębiorstwach, z których powstało badane przedsiębiorstwo,
- 06 (przedsiębiorstwo powstało z połączenia części przedsiębiorstw), to prosimy podać dane o przedsiębiorstwach, z których części powstało badane przedsiębiorstwo,
- 07 (z przedsiębiorstwa wydzielono nowe przedsiębiorstwa), to prosimy podać dane o przedsiębiorstwach wydzielonych,
- 08 (przedsiębiorstwo badane wchłonęło inne przedsiębiorstwa), to prosimy podać dane o przedsiębiorstwach wchłoniętych,
- 09 (przedsiębiorstwo wchłonęło części innych przedsiębiorstw), to prosimy podać dane o przedsiębiorstwach, z których części zostały wchłonięte.

**Uwaga: Dane wykazuje się w pełnych tysiącach złotych.**

## **Objaśnienia do działu 2. Rodzaje działalności przedsiębiorstwa**

W dziale tym należy podzielić całą działalność przedsiębiorstwa (łącznie z produkcją wykonywaną poza granicami kraju, jeżeli jest ona wykazana w cz. II „Bilans i rachunek zysków i strat”) według poszczególnych jej rodzajów, ponieważ w praktyce przedsiębiorstwa prowadzą różnorodną działalność produkcyjną związaną z wytwarzaniem wyrobów, świadczeniem usług budowlanych, transportowych, handlowych i innych.

Sprzedaż detaliczna dóbr własnej produkcji prowadzona przez przedsiębiorstwo, które dobra te wytworzyło, nie jest traktowana jako oddzielny rodzaj działalności i należy zaliczać ją do kategorii obejmującej wytwarzanie tych dóbr.

**W rubryce 1** opis rodzaju działalności należy dokonać na poziomie **klas** oznaczonych symbolami 4-cyfrowymi w Polskiej Klasyfikacji Działalności (PKD 2007) wprowadzonej rozporządzeniem Rady Ministrów z dnia 24 grudnia 2007 r. w sprawie Polskiej Klasyfikacji Działalności (PKD) (Dz. U. Nr 251, poz. 1885, z późn. zm.) do stosowania w statystyce i ewidencji podmiotów gospodarczych od dnia 1 stycznia 2008 r. W przypadku wątpliwości w sprawie zaklasyfikowania rodzaju produkcji, wykonywanych robót, świadczonych usług oraz działalności handlowej należy konsultować się z właściwym US.

**W portalu sprawozdawczym dla przedsiębiorstw prowadzących księgi rachunkowe, które złożyły ankietę za 2012 r., został podłączony wykaz rodzajów produkcji, wykonywanych robót, świadczonych usług oraz działalności handlowej. Jeżeli nastąpiły zmiany w rodzajach działalności, należy je skorygować w oparciu o PKD 2007.**

**W rubryce 3** należy wykazać uzyskane ze sprzedaży na zewnątrz przedsiębiorstwa przychody:

– ze sprzedaży produktów, tj. wyrobów gotowych i wykonanych usług,

– ze sprzedaży towarów i materiałów

oraz koszt wytworzenia świadczeń na własne potrzeby jednostki, tj. koszt wytworzenia wyrobów własnej produkcji wydanych do sieci własnych sklepów detalicznych, świadczeń na rzecz własnych inwestycji i na rzecz własnego zakładowego funduszu świadczeń socjalnych, zakończonych wynikiem pozytywnym prac rozwojowych zaliczonych do wartości niematerialnych i prawnych, zawinionych niedoborów, zaniechanej produkcji, nieuzasadnionych kosztów pośrednich, odpisanych rozliczeń międzyokresowych kosztów.

Wartość wyrobów gotowych sprzedawanych w sieci własnych sklepów należy wykazać wg rodzaju działalności w odpowiedniej klasie wytwarzania tego dobra, a nie jako działalność handlową.

Przychody ze sprzedaży produktów, towarów i materiałów wykazane w rubryce 3 dla „ogółem przedsiębiorstwo” muszą być zgodne z sumą wartości wykazanych w dziale 2 część II w wierszach: 02+07+(05-06) dla przedsiębiorstw, które robią pełny bilans i rachunek zysków i strat, a dla podmiotów prowadzących księgi przychodów i rozchodów z wartością podaną w wierszu 01 działu 2 część II.

**UWAGA:** jeżeli przedsiębiorstwo jest podatnikiem podatku akcyzowego, to wartość przychodów ze sprzedaży produktów, towarów i materiałów podlegających opodatkowaniu



podatkiem akcyzowym, w świetle ustawy o podatku od towarów i usług oraz podatku akcyzowym, wykazuje się łącznie z podatkiem akcyzowym.

## **CZĘŚĆ II. BILANS I RACHUNEK ZYSKÓW I STRAT**

Formularz został dostosowany do wzoru zawartego w załączniku nr 1 do ustawy z dnia 29 września 1994 r. o rachunkowości (Dz. U. z 2013 r. poz. 330, z późn. zm.).

**Podmioty prowadzące księgi rachunkowe** przekazują dla statystyki bilans i rachunek zysków i strat według załączonego wzoru. Dział 2 zawiera tylko jedną, porównawczą wersję rachunku zysków i strat (dane z rachunku porównawczego oraz dane uzupełniające są niezbędne do wyliczeń produktu krajowego brutto).

Wszystkie podmioty wypełniają zarówno wiersze oznaczone literami i cyframi rzymskimi, jak i wiersze bez oznaczeń. W przypadku gdy informacja w danym wierszu nie występuje, wiersz ten pomija się.

**Jednostki prowadzące rachunkowość zgodnie z MSR\MSSF podają w poszczególnych pozycjach bilansu oraz rachunku zysków i strat dane zgodne z zasadami MSR.**

Natomiast **podmioty prowadzące podatkową księgę przychodów i rozchodów** zaznaczają w pytaniu 1 symbol 2 i wypełniają wiersz 27 rubryki 1 i 2 w dziale 1 oraz wiersze 01, 09, 62 w dziale 2 oraz wiersze 70, 71 danych uzupełniających do działu 2.

**Podmioty posiadające oddziały (zakłady) poza terytorium Rzeczypospolitej Polskiej przekazują bilans i rachunek zysków i strat łącznie z danymi z tych oddziałów (zakładów).**

**W punkcie 1** bilansu i rachunku zysków i strat należy zaznaczyć:

- odpowiedź 1 – jeśli przedsiębiorstwo prowadziło w roku 2013 księgi rachunkowe,
- odpowiedź 2 – jeśli przedsiębiorstwo prowadziło w roku 2013 podatkową księgę przychodów i rozchodów,
- odpowiedź 3 lub 4 – jeśli przedsiębiorstwo w roku 2013 opłacało zryczałtowany podatek dochodowy w formie ryczałtu od przychodów ewidencjonowanych lub karty podatkowej (nie prowadziło ksiąg rachunkowych ani podatkowej księgi przychodów i rozchodów) – należy wpisać w punkcie 1.1 liczbę pracujących w dniu 31 XII 2013 r.

**Punkty 2, 3 i 4** wypełniają przedsiębiorstwa, które w punkcie 1 zaznaczyły odpowiedź 1.

**W punkcie 2** należy zaznaczyć:

- odpowiedź 1 – jeśli rok obrotowy pokrywa się z rokiem kalendarzowym - przedsiębiorstwo sporządza bilans (wypełnia rubryki 1 i 2 bilansu) oraz rachunek zysków i strat za rok kalendarzowy,
- odpowiedź 2 – jeśli rok obrotowy jest różny od roku kalendarzowego lub jednostka powstała w drugiej połowie 2013 r. i w oparciu o prawo handlowe nie jest zobowiązana do zamykania ksiąg na dzień 31 XII 2013 r. – przedsiębiorstwo podaje dane bilansowe wg stanu na dzień 31 XII 2013 r. (rubryka 2 bilansu) oraz sporządza rachunek zysków i strat za rok kalendarzowy 2013.

**W punkcie 3** należy zaznaczyć:

- odpowiedź 1 – jeśli przedsiębiorstwo posiada oddziały (zakłady) poza terytorium Rzeczypospolitej Polskiej; przy zakreśleniu tej odpowiedzi przedsiębiorstwo wypełnia punkt 3.1 i podaje literowe symbole krajów, w których znajdują się zakłady (zgodnie z wykazem kodów krajów według standardu ISO 3166-1, oraz procentowy udział tych oddziałów (zakładów) w przychodach ze sprzedaży produktów, towarów i materiałów (z jednym miejscem po przecinku),
- odpowiedź 2 – jeśli przedsiębiorstwo nie posiada zakładów poza terytorium Rzeczypospolitej Polskiej.

**W punkcie 4** należy zaznaczyć:

- odpowiedź 1 – jeśli przedsiębiorstwo sporządza statystyczne sprawozdanie finansowe, stosując przepisy ustawy o rachunkowości,
- odpowiedź 2 – jeśli przedsiębiorstwo sporządza statystyczne sprawozdanie finansowe, stosując Międzynarodowe Standardy Rachunkowości (zgodnie z art. 45 ust. 1a lub 1b ustawy z dnia 29 września 1994 r. o rachunkowości).

Jednostka, w której skład wchodzi jednostki organizacyjne sporządzające samodzielnie sprawozdania finansowe, sporządza łączne sprawozdanie finansowe, będące sumą sprawozdania finansowego jednostki i wszystkich jej oddziałów (zakładów), wyłączając odpowiednio: aktywa i fundusze wydzielone, wzajemne należności i zobowiązania oraz inne rozrachunki o podobnym charakterze, przychody i koszty z tytułu operacji gospodarczych dokonanych między jednostką a jej oddziałami (zakładami) lub między jej oddziałami (zakładami), wynik finansowy operacji gospodarczych dokonywanych wewnątrz jednostki zawarty w aktywach jednostki lub jej oddziałów. Można nie dokonywać powyższych wyłączeń, jeżeli nie wpływa to ujemnie na rzetelne i jasne przedstawienie sytuacji majątkowej i finansowej oraz wyniku finansowego jednostki.

Przedsiębiorstwa, które w ciągu roku kalendarzowego zmieniły formę prawną bez zmiany numeru identyfikacyjnego REGON, składają dwa bilanse: jeden przed zmianą formy prawnej, drugi po zmianie formy prawnej.

## **Objaśnienia do działu 1. Bilans sporządzony na dzień 31 XII**

### **AKTYWA**

**W wierszu 01** wykazuje się aktywa trwałe jednostki w wartości netto, na które składają się wartości niematerialne i prawne, rzeczowe aktywa trwałe, należności długoterminowe, inwestycje długoterminowe oraz długoterminowe rozliczenia międzyokresowe.

Zarówno środki trwałe, jak też wartości niematerialne i prawne, oddane do używania na podstawie najmu, dzierżawy lub innej umowy o podobnym charakterze, zalicza się do aktywów trwałych jednej ze stron umowy – właściciela (finansującego) lub użytkownika (korzystającego), zależnie od tego, czy stosowna umowa spełnia warunki określone w art. 3 ust. 4 ustawy z dnia 29 września 1994 r. o rachunkowości, czy nie.

**W wierszu 02** wykazuje się nabyte przez jednostkę, zaliczane do aktywów trwałych, prawa majątkowe nadające się do gospodarczego wykorzystania, o przewidywanym okresie ekonomicznej użyteczności dłuższym niż rok, przeznaczane do używania na potrzeby jednostki, a w szczególności: autorskie prawa majątkowe, prawa pokrewne, licencje, koncesje; prawa do wynalazków, patentów, znaków towarowych, wzorów użytkowych oraz zdobniczych; know-how.

Do wartości niematerialnych i prawnych zalicza się również nabytą wartość firmy oraz koszty zakończonych prac rozwojowych.

**W wierszu 03** wykazuje się koszty zakończonych powodzeniem prac rozwojowych, umożliwiających uruchomienie produkcji nowych lub ulepszonych produktów lub zastosowanie nowej technologii, jeżeli: produkt lub technologia są ściśle ustalone, a dotyczące ich koszty prac rozwojowych wiarygodnie określone, technologiczna przydatność produktu lub technologii została stwierdzona i odpowiednio udokumentowana i na tej podstawie jednostka podjęła decyzję o wytwarzaniu tych produktów lub stosowaniu technologii, a koszty prac rozwojowych zostaną pokryte, według przewidywania, przychodami ze sprzedaży tych produktów lub zastosowania technologii.

**W wierszu 04** wykazuje się wartość firmy stanowiącą różnicę (dodatnią) między ceną nabycia (przejęcia) określonej jednostki lub zorganizowanej jej części a niższą od niej wartością godziwą przejętych aktywów netto (aktywów pomniejszych o zobowiązania).

**W wierszu 05** wykazuje się równowartość środków pieniężnych wyrażonych w walucie polskiej i w walutach obcych przekazywanych kontrahentom na poczet transakcji nabycia składników wartości niematerialnych i prawnych.

**W wierszu 06** wykazuje się wartość netto środków trwałych, środków trwałych w budowie oraz zaliczek na środki trwałe w budowie.

**W wierszu 07** wykazuje się wartość netto rzeczowych aktywów trwałych i zrównanych z nimi, o przewidywanym okresie ekonomicznej użyteczności dłuższym niż rok, kompletnych, zdalnych do użytku i przeznaczonych na potrzeby jednostki. Wykazuje się też środki trwałe przejęte w nieodpłatny zarząd i użytkowanie.

Środki trwałe oraz wartości niematerialne i prawne przyjęte do używania na podstawie umowy o **leasing finansowy** wykazuje korzystający (leasingobiorca) jako środki trwałe, względnie wartości niematerialne i prawne, natomiast finansujący (leasingodawca) – jako należności. W przypadku umowy najmu, dzierżawy lub innej umowy o podobnym charakterze niemającej charakteru leasingu finansowego, stanowiące jej przedmiot środki trwałe lub prawa wykazuje ich właściciel.

**W wierszu 08** wykazuje się wartość gruntów nieprzeznaczonych do dalszej sprzedaży, stanowiących własność lub współwłasność jednostki, oraz prawo wieczystego użytkowania gruntów (grupa 0 wg Klasyfikacji Środków Trwałych). **Nie wykazuje się** tu gruntów oraz prawa wieczystego użytkowania gruntów zakwalifikowanych do inwestycji.

**W wierszu 09** wykazuje się wartość budynków i budowli, a także będących odrębną własnością lokali, spółdzielczego własnościowego prawa do lokalu mieszkalnego oraz spółdzielczego prawa do lokalu użytkowego (grupy 1 i 2 według KŚT), z wyłączeniem budynków, lokali i obiektów oraz praw zakwalifikowanych do inwestycji.

**W wierszu 10** wykazuje się wartość maszyn i urządzeń technicznych: grupę 3 – kotły i maszyny energetyczne, grupę 4 – maszyny, urządzenia i aparaty ogólnego zastosowania, grupę 5 – maszyny, urządzenia i aparaty specjalistyczne oraz grupę 6 – urządzenia techniczne.

**W wierszu 11** wykazuje się środki transportu (grupa 7 według KŚT).

**W wierszu 12** wykazuje się grupę 8 – narzędzia, przyrządy, ruchomości i wyposażenie oraz grupę 9 – inwentarz żywy.

**W wierszu 13** wykazuje się środki trwałe w budowie, czyli przedsięwzięcia mające na celu uzyskanie nowych lub ulepszenie już posiadanych środków trwałych, w wysokości ogółu kosztów pozostających w bezpośrednim związku z ich nabyciem lub wytworzeniem, pomniejszonych o odpisy z tytułu trwałej utraty wartości. Zalicza się tu również budowę tych budynków lub obiektów inżynierii lądowej i wodnej, które z chwilą, gdy staną się gotowe, zostaną zaliczone do inwestycji (z wyjątkiem ulepszenia nieruchomości nabytych jako inwestycje).

**W wierszu 14** wykazuje się równowartość środków pieniężnych wyrażonych w walucie polskiej i w walutach obcych przekazanych kontrahentom na poczet dostaw lub usług dotyczących środków trwałych w budowie, a także przekazanych kwot odpowiadających udziałowi jednostki gospodarczej we wspólnym finansowaniu środków trwałych w budowie.

**W wierszu 15** wykazuje się należności (bez należności z tytułu dostaw i usług), w walucie polskiej i obcej, których termin zapłaty (lub ostatniej raty) przypada po okresie dłuższym niż rok od dnia bilansowego, w kwocie wymaganej zapłaty, z zachowaniem ostrożności.

**W wierszu 16** wykazuje się długoterminowe aktywa finansowe oraz te nieruchomości i wartości niematerialne i prawne, które zostały nabyte w celu osiągnięcia korzyści ekonomicznych wynikających z przyrostu ich wartości.

**W wierszu 17** wykazuje się nieruchomości (grunty, budynki, budowle, prawa wieczystego użytkowania gruntu, spółdzielcze prawa do lokali) utrzymywane w celu uzyskiwania korzyści z wynajmu lub korzyści wynikających z przyrostu wartości danej nieruchomości. **Nie wykazuje się** tu nieruchomości przeznaczonych do użytku na własne potrzeby oraz przeznaczonych do zbycia w ramach prowadzonej działalności lub które nabyto z zamiarem poddania ulepszeniu, a następnie sprzedaży.

**W wierszu 18** wykazuje się wartości niematerialne i prawne nabyte z zamiarem osiągnięcia korzyści ekonomicznych wynikających z przyrostu ich wartości.

**W wierszu 19** wykazuje się m.in. udziały, akcje, inne papiery wartościowe, udzielone pożyczki, inne aktywa finansowe płatne i wymagalne bądź przeznaczone do zbycia w terminie dłuższym niż 12 miesięcy od dnia bilansowego lub od daty ich założenia, wystawienia lub nabycia.

**W wierszu 24** wykazuje się aktywa z tytułu odroczonego podatku dochodowego oraz inne długoterminowe rozliczenia międzyokresowe.

**W wierszu 25** wykazuje się aktywa z tytułu odroczonego podatku dochodowego w wysokości kwoty przewidzianej w przyszłości do odliczenia od podatku dochodowego w związku z ujemnymi różnicami przejściowymi oraz stratą podatkową możliwą do odliczenia. Aktywa z tytułu odroczonego podatku dochodowego należy wykazywać tylko wtedy, gdy ich realizacja jest prawdopodobna.

**W wierszu 26** wykazuje się wartość aktywów obrotowych, na które składają się zapasy, należności krótkoterminowe, inwestycje krótkoterminowe oraz krótkoterminowe rozliczenia międzyokresowe.

**W wierszu 27** wykazuje się składniki zapasów, tj. materiały, półprodukty i produkty w toku, produkty gotowe, towary oraz zaliczki na poczet dostaw.

Składniki rzeczowych aktywów obrotowych wycenia się na dzień bilansowy zgodnie z przepisami art. 28 ust. 1 pkt 6, art. 34 i art. 35c ustawy z dnia 29 września 1994 r. o rachunkowości, tj. według:

- cen nabycia – art. 28 ust. 2
- lub – jeżeli nie zniekształca to stanu zapasów oraz wyniku finansowego – według:
  - cen zakupu
  - albo kosztów wytworzenia – art. 28 ust. 3.

**W wierszu 28** wykazuje się nabyte od obcych kontrahentów i ewentualnie wyprodukowane przez własne komórki pomocnicze: surowce i inne materiały podstawowe, paliwa, materiały pomocnicze, opakowania, części zapasowe maszyn i urządzeń, które są przeznaczone do zużycia na potrzeby wszystkich rodzajów własnej działalności gospodarczej. W skład materiałów wchodzi również odpady, produkty uboczne i odzyski powstałe w toku produkcji lub innej działalności. W wierszu tym ujmuje się również wartość:

- materiałów odpisanych uprzednio w koszty bezpośrednio po zakupie, a nieużytych do końca roku obrotowego lub wydanych do produkcji, lecz nieużytych do dnia bilansowego,
- materiałów w drodze, tj. tych, które jeszcze nie znajdują się fizycznie w posiadaniu jednostki gospodarczej, ale stanowią już jej własność,
- inwentarza żywego, np. zakupionego do uboju.

**W wierszu 29** wykazuje się równowartość kosztów poniesionych na wytworzenie produktów (wyrobów i usług), które przeszły określone fazy produkcji, ale nie zostały zakończone – są w toku realizacji.

**W wierszu 30** wykazuje się wyroby gotowe, tj. takie produkty, które przeznaczone są do sprzedaży, nie podlegają dalszemu przerobowi w jednostce, w której zostały wytworzone, oraz odpowiadają określonym normom lub warunkom umownym, a także roboty i usługi odpisane w momencie wytworzenia w ciężar kosztu własnego, lecz jeszcze niesprzedane do końca okresu sprawozdawczego, a także wartość inwentarza żywego w tuczu i hodowli.

**Uwaga:** Wartość półproduktów i produkcji w toku oraz produktów gotowych (wiersze 29 i 30) wykazywana jest według kosztu ich wytworzenia. Do kosztów wytworzenia produktu nie zalicza się kosztów ogólnego zarządu, kosztów sprzedaży produktów, kosztów będących konsekwencją niewykorzystanych zdolności produkcyjnych i strat produkcyjnych, magazynowania wyrobów gotowych i półproduktów, chyba że poniesienie tych kosztów jest niezbędne w procesie produkcji (art. 28 ust. 3 ustawy z dnia 29 września 1994 r. o rachunkowości).

**W wierszu 31** wykazuje się rzeczowe składniki majątkowe nabyte z przeznaczeniem do dalszej odsprzedaży. W wierszu tym ujmuje się również wartość towarów w drodze. Wartość materiałów i towarów wykazywana jest w zależności od przyjętych przez jednostkę zasad wyceny – według cen zakupu lub według cen nabycia (tzn. cen zakupu powiększonych o koszty związane z zakupem).

**W wierszu 32** wykazuje się równowartość środków pieniężnych wyrażonych w walucie polskiej i w walutach obcych przekazanych dostawcom, których rozliczenie nastąpi po zrealizowaniu zamówionych dostaw zapasów lub wykonaniu usługi.

**W wierszu 33** wykazuje się należności z tytułu dostaw i usług wykonanych w ramach działalności operacyjnej, bez względu na termin ich płatności, oraz całość lub tę część należności z innych tytułów, niezaliczonych do aktywów finansowych, które stają się wymagalne w ciągu 12 miesięcy od dnia bilansowego, w kwocie wymaganej zapłaty, z zachowaniem ostrożności.

**W wierszu 34** wykazuje się należności z tytułu dostaw i usług, zaliczone obecnie w całości do należności krótkoterminowych,

**W wierszu 35** wykazuje się stan należności z tytułu dotacji budżetowych i ewentualnych nadpłat z tytułu podatków oraz innych tytułów rozliczanych z budżetem centralnym, z budżetami terenowymi i Zakładem Ubezpieczeń Społecznych w kwocie wymagającej zwrotu oraz należności z tytułu innych świadczeń, do których mają zastosowanie przepisy ustawy z dnia 29 sierpnia 1997 r. – Ordynacja podatkowa (Dz. U. z 2012 r. poz. 749, z późn. zm.).

**W wierszu 36** wykazuje się krótkoterminowe aktywa finansowe oraz inne inwestycje krótkoterminowe.

**W wierszu 43** wykazuje się stan czynnych rozliczeń międzyokresowych kosztów i rozliczeń międzyokresowych przychodów (podlegających rozliczeniu w okresie nie dłuższym niż 12 miesięcy od dnia bilansowego) jako odpowiednik przychodów niebędących jeszcze na dzień bilansowy należnościami z prawnego punktu widzenia.

## **PASYWA**

**W wierszu 45** wykazuje się łączną sumę kapitałów (funduszy) własnych jednostki, tzn. kapitału (funduszu) podstawowego, należnych wpłat na kapitał podstawowy (wielkość ujemna), udziałów (akcji) własnych (wielkość ujemna), kapitału (funduszu) zapasowego, kapitału (funduszu) z aktualizacji wyceny, pozostałych kapitałów (funduszy) rezerwowych, niepodzielonego wyniku finansowego z lat ubiegłych, wyniku finansowego netto roku obrotowego oraz odpisów z zysku netto w ciągu roku obrotowego (wielkość ujemna).

**W wierszu 46** wykazuje się, w zależności od formy prawnej podmiotu gospodarczego, stan kapitału (funduszu) podstawowego. W pozycji tej wykazują:

- spółki z ograniczoną odpowiedzialnością, akcyjne, komandytowo-akcyjne – kapitał zakładowy,
- przedsiębiorstwa państwowe – fundusz założycielski,
- spółdzielnie – fundusz udziałowy, fundusz wkładów budowlanych, fundusz wkładów mieszkaniowych,
- spółki komandytowe, jawne, partnerskie, cywilne - kapitał właścicieli.

**W wierszu 47** wykazuje się tę część kapitału podstawowego jednostki, która do dnia sporządzenia bilansu nie została wniesiona przez udziałowców, akcjonariuszy lub członka spółdzielni.

**W wierszu 48** wykazuje się udziały (akcje) własne przewidziane do zbycia (dozwolone przypadki ich nabycia określa Kodeks spółek handlowych), jak i do umorzenia.

**W wierszu 49** wykazuje się kapitał (fundusz) zapasowy ze sprzedaży akcji powyżej ich wartości nominalnej, tworzony ustawowo (np. z zysku), tworzony zgodnie ze statutem lub



umową oraz z innych źródeł; zalicza się tu fundusz przedsiębiorstwa przedsiębiorstw państwowych oraz fundusz zasobowy spółdzielni.

**W wierszu 50** wykazuje się skutki: aktualizacji wyceny środków trwałych (jeśli wydane zostanie stosowne rozporządzenie), wyrażenia w cenach rynkowych aktywów finansowych zaliczanych do aktywów trwałych, przeliczenia na walutę polską danych oddziałów (zakładów) zagranicznych (art. 51 ust. 2 ustawy z dnia 29 września 1994 r. o rachunkowości) przy sporządzaniu łącznego sprawozdania finansowego (różnice kursowe).

**W wierszu 51** wykazuje się kapitał (fundusz) rezerwy, tworzony z zysku do podziału, z dopłat wspólników lub z innych źródeł określonych w uchwałach o utworzeniu tego kapitału (funduszu), a także stan funduszu prywatyzacyjnego.

**W wierszu 52** wykazuje się niepodzielony wynik finansowy z lat ubiegłych, stanowiący nierozliczoną równowartość części (lub całości) wyniku finansowego netto pochodzącego z lat poprzedzających rok obrotowy, za który sporządzony jest bilans (tj. niepodzielony zysk lub niepokrytą stratę). Zgodnie z art. 54 ust. 3 ustawy z dnia 29 września 1994 r. o rachunkowości w pozycji tej wykazuje się również kwotę korekty spowodowanej usunięciem błędu. Jako stratę z lat ubiegłych ujmuje się również tę część ujemnej różnicy, powstałej ze zbycia lub umorzenia akcji lub udziałów własnych, która nie znalazła pokrycia w kapitale zapasowym.

**W wierszu 53** wykazuje się wynik finansowy netto roku obrotowego (zysk – wielkość dodatnia, strata – wielkość ujemna) zgodny z wynikiem finansowym netto z rachunku zysków i strat.

**W wierszu 54** wykazuje się odpisy z wyniku finansowego netto bieżącego roku obrotowego jako wielkość ujemną korygującą wynik finansowy netto. W spółkach komandytowych, partnerskich, jawnych, cywilnych i jednostkach stanowiących własność osób fizycznych można w tej pozycji wykazać zaliczki pobrane lub rozdysponowanie zysku przez właścicieli. W spółkach kapitałowych można wykazać wypłacone zaliczki na dywidendę. W spółdzielniach produkcji rolniczej wykazuje się w tej pozycji między innymi wypłacone w formie zaliczek wynagrodzenie za pracę członków spółdzielni. Przedsiębiorstwa państwowe i jednoosobowe spółki Skarbu Państwa w wierszu tym wykazują dokonane w ciągu roku wpłaty z zysku.

**W wierszu 55** wykazuje się rezerwy na zobowiązania, zobowiązania długoterminowe, zobowiązania krótkoterminowe oraz rozliczenia międzyokresowe.

**W wierszu 57** wykazuje się rezerwę na odroczony podatek dochodowy w wysokości kwoty podatku dochodowego wymagającej w przyszłości zapłaty.

**W wierszu 58** wykazuje się rezerwę na świadczenia emerytalne i podobne.

**W wierszu 59** wykazuje się, wyrażone w walucie polskiej i w walutach obcych, zobowiązania długoterminowe z terminem spłaty (lub spłaty ostatniej raty) dłuższym niż jeden rok od dnia bilansowego (bez zobowiązań z tytułu dostaw i usług).

**W wierszu 60** wykazuje się uzyskane od jednostek długoterminowe pożyczki i kredyty bankowe, w kwocie wymagającej zapłaty (wraz z ewentualnymi odsetkami).

**W wierszu 62** należy wykazać długoterminowe kredyty (w rozumieniu Prawa bankowego) udzielone przez banki z siedzibą poza granicami Rzeczypospolitej Polskiej.

**W wierszu 65** wykazuje się zobowiązania długoterminowe dotyczące zaciągniętych drogą wystawienia obligacji i innych papierów wartościowych (emitowanych przez jednostkę) łącznie z ewentualnymi odsetkami.

**W wierszu 66** wykazuje się inne długoterminowe zobowiązania finansowe.

**W wierszu 67** wykazuje się ogół zobowiązań z tytułu dostaw i usług, a także tę część innych zobowiązań, które stają się wymagalne w ciągu 12 miesięcy od dnia bilansowego.

**W wierszu 70** należy wykazać krótkoterminowe kredyty (w rozumieniu ustawy z dnia 29 sierpnia 1997 r. – Prawo bankowe (Dz. U. z 2012 r. poz. 1376, z późn. zm.)) udzielone przez banki z siedzibą poza granicami Rzeczypospolitej Polskiej.

**Nie uważa się** za kredyt zagraniczny kredytu udzielonego przez bank zagraniczny, którego siedziba znajduje się na terenie Rzeczypospolitej Polskiej.

**W wierszu 74** wykazuje się całość zobowiązań z tytułu dostaw i usług dotyczących bieżącej działalności operacyjnej.

**W wierszu 76** wykazuje się zobowiązania z tytułu podatków (w tym VAT), opłat oraz innych rozrachunków o charakterze publicznoprawnym – wobec budżetów i Zakładu Ubezpieczeń Społecznych i innych świadczeń, do których mają zastosowanie przepisy ustawy z dnia 29 sierpnia 1997 r. – Ordynacja podatkowa w kwocie wymagającej zapłaty.

**W wierszu 78** wykazuje się stan funduszy specjalnych, na ogół zakładowy fundusz świadczeń socjalnych. W wierszu tym spółdzielnie mieszkaniowe wykazują również fundusz na remonty zasobów mieszkaniowych, utworzony zgodnie z art. 6 ust. 3 ustawy z dnia 15 grudnia 2000 r. o spółdzielniach mieszkaniowych (Dz. U. z 2003 r. Nr 119, poz. 1116, z późn. zm.).

**W wierszu 79** wykazuje się rozliczenia międzyokresowe przychodów obejmujące w szczególności: równowartość otrzymanych lub należnych od kontrahentów środków z tytułu świadczeń, których wykonanie nastąpi w następnych okresach sprawozdawczych, środki pieniężne otrzymane na sfinansowanie nabycia lub wytworzenia środków trwałych, w tym także środków trwałych w budowie oraz prac rozwojowych, a także równowartość przejętych nieodpłatnie (w tym w drodze darowizny) środków trwałych w budowie, środków trwałych oraz wartości niematerialnych i prawnych, jeżeli stosownie do innych ustaw nie zwiększają one kapitałów (funduszy) własnych. Zaliczone do rozliczeń międzyokresowych przychodów kwoty zwiększają stopniowo pozostałe przychody operacyjne, równoległe do odpisów amortyzacyjnych lub umorzeniowych od środków trwałych lub kosztów prac rozwojowych sfinansowanych z tych źródeł.

#### **Dane uzupełniające do bilansu**

**Wiersze od 82 do 86** wypełniają wszystkie jednostki sporządzające bilans.

**Wiersze 87–94** wypełniają spółki prawa handlowego, spółki cywilne i inne spółki powołane odrębnymi przepisami oraz zagraniczne przedsiębiorstwa drobnej wytwórczości i oddziały przedsiębiorców zagranicznych.

**W wierszu 87** należy wykazać tylko kwotę kapitału zakładowego bez kapitału zapasowego i ewentualnie rezerwowego (podać kwotę figurującą w księgach w wysokości zgodnej z umową lub statutem spółki oraz wpisem do rejestru handlowego, krajowego rejestru spółek). Kwota ta powinna być zgodna z wartością wykazaną w wierszu 46 działu 1.

**W wierszu 89** wykazuje się kwotę zaangażowanego kapitału będącego mieniem państwowych osób prawnych, bez mienia Skarbu Państwa.

Przez państwowe osoby prawne (zobowiązane do sporządzania bilansu i rachunku zysków i strat) należy rozumieć przedsiębiorstwa państwowe, państwowe instytucje kultury i kinematografii, spółki prawa handlowego, w których wszystkie udziały stanowią mienie państwowe.

**W wierszu 90** wykazuje się kwotę zaangażowanego kapitału wniesionego przez jednostki samorządu terytorialnego.

**W wierszu 91** wykazuje się kwotę zaangażowanego kapitału osób fizycznych krajowych.



**W wierszu 92** wykazuje się kwotę zaangażowanego kapitału będącego mieniem innych krajowych osób prywatnych (np. spółdzielnie, spółki).

**W wierszu 93** wykazuje się kwotę zaangażowanego kapitału zagranicznego, zarówno osób prawnych, jak i fizycznych. Kwota ta powinna być zgodna z kapitałem zagranicznym wykazanym w sprawozdaniu dla spółek z udziałem kapitału zagranicznego (wiersz 05 dział 2 KZ).

**W wierszu 94** wykazuje się kwotę zaangażowanego kapitału, którego nie można przyporządkować wyżej wymienionym udziałowcom.

**Wiersz 95** wypełniają jednostki, które sporządziły bilans zgodnie z Międzynarodowymi Standardami Rachunkowości i uwzględniły w bilansie środki trwałe zamortyzowane, którym przywrócono wartość.

**Wiersz 96** wypełniają jednostki, które sporządziły bilans zgodnie z Międzynarodowymi Standardami Rachunkowości i nie uwzględniły w bilansie aktywów trwałych przeznaczonych do sprzedaży.

### **Objaśnienia do działu 2. Rachunek zysków i strat**

Objemuje zestawienie elementów, których suma algebraiczna pozwala na obliczenie wyniku finansowego netto jednostki. Poszczególne pozycje należy wypełnić zgodnie z zamianowaniem wierszy. Należy zwrócić uwagę, że wartości dodatnie pośrednich wyników są zyskami, a ujemne – stratami.

**Dział 2 zawiera tylko jedną wersję rachunku zysków i strat, tj. porównawczą.**

**W wierszu 01** należy wykazać sumę wierszy (02+04+05+07).

**W wierszu 02** należy wykazać przychody netto ze sprzedaży w kraju i na eksport wytworzonych przez jednostkę produktów (wyrobów gotowych, półfabrykatów oraz usług), a także usług obcych, jeśli są one fakturowane odbiorcom łącznie z produktami, środki pieniężne otrzymane tytułem dopłat do cen sprzedaży. Przychody netto ze sprzedaży produktów obejmują m.in. należne, bez podatku od towarów i usług, kwoty za sprzedane produkty (niezależnie od tego, czy zostały zapłacone) wynikające z przemnożenia ilości sprzedanej przez jednostkową cenę sprzedaży, skorygowane o należne dopłaty i udzielone rabaty oraz bonifikaty.

**W wierszu 03** należy wykazać całkowitą wartość przychodów ze sprzedaży produktów, która dotyczy sprzedaży na eksport.

**Uwaga:** Równoznaczne do pojęcia „eksport”, stosowanego w odniesieniu do krajów pozaunijnych, jest pojęcie „wewnątrzwspólnotowa dostawa” w odniesieniu do krajów członkowskich UE.

**W wierszu 04** należy wykazać przyrost (+) bądź ubytek (-) (zwiększający lub zmniejszający przychody ze sprzedaży produktów) wartości stanu zapasów produktów gotowych, niezakończonych (półproduktów i produkcji w toku), a także rozliczeń międzyokresowych (bez działalności finansowej), jaki nastąpił między początkiem i końcem okresu sprawozdawczego.

**W wierszu 05** należy wykazać, traktowane na równi z przychodami, koszty wytworzenia we własnym zakresie świadczeń zwiększających aktywa (np. świadczeń na rzecz budowy własnych środków trwałych, prac rozwojowych odnoszonych na wartości niematerialne i prawne, wyrobów własnej produkcji przekazanych do własnych sklepów).

**W wierszu 07** należy wykazać przychody netto za sprzedaż towarów i materiałów (bez podatku od towarów i usług), tj. kwoty należne za sprzedane towary i materiały, niezależnie od tego, czy zostały zapłacone, wynikające z przemnożenia ilości sprzedanej przez jednostkową cenę sprzedaży netto, skorygowane o należne dopłaty i udzielone opusty, bonifikaty itp. lub umowne kwoty należne z tytułu sprzedaży.

Do przychodów ze sprzedaży towarów zalicza się sprzedaż tych składników, nabytych w celu odsprzedaży w stanie nieprzetworzonym, a w jednostkach sprzedających we własnej sieci sklepów obok towarów obcej produkcji także produkty przez siebie wytworzone.

**W wierszu 08** należy wykazać całkowitą wartość przychodów ze sprzedaży towarów i materiałów, która dotyczy sprzedaży na eksport.

**Uwaga:** Równoznaczne z pojęciem „eksport”, stosowanym w odniesieniu do krajów pozaunijnych, jest pojęcie „wewnątrzwspólnotowa dostawa” w odniesieniu do krajów członkowskich UE.

**W wierszu 09** należy wykazać tę część kosztów działalności operacyjnej, która dotyczy działalności operacyjnej podstawowej.

**W wierszu 10** należy wykazać planową amortyzację (umorzenie) środków trwałych oraz wartości niematerialnych i prawnych.

**W wierszu 11** należy wykazać zużycie materiałów i energii (elektrycznej, wodnej, ciepłej i inne jej formy), w tym także zużycie opakowań, odpadów, paliw i gazów technicznych.

**W wierszu 13** należy wykazać zużycie usług obcych, np. spedycyjnych, transportowych, składowania, remontowych, budowlano-montażowych (także podwykonawców), obróbki obcej, telekomunikacyjnych, prowadzenia ksiąg, badania bilansów, doradztwa, bankowych opłat manipulacyjnych i prowizji (z wyjątkiem prowizji od kredytów), najmu i dzierżawy lokali, sprzętu, terenów, opłat za leasing operacyjny, usług pralniczych, utrzymania czystości, wywozu śmieci.

**W wierszu 15** należy wykazać podatki i opłaty obciążające koszty, m.in. podatek akcyzowy, podatek od nieruchomości, podatek od środków transportowych i inne podatki (rolny, leśny) oraz podatki lokalne, a także opłaty urzędowe (notarialne, paszportowe, rejestracyjne, opłaty skarbowe, podatek od umów cywilnoprawnych, za wieczyste użytkowanie gruntów, ochronę środowiska, gdy nie mają charakteru sankcyjnego, opłaty za korzystanie ze środowiska), podatek od towarów i usług (niepodlegający odliczeniu), wpłaty na PFRON.

**W wierszu 18** należy wykazać wynagrodzenie brutto pracowników jednostki z tytułu stosunku pracy, z tytułu umów-zlecenia, umów o dzieło i umów agencyjnych.

**W wierszu 20** należy wykazać składkę na ubezpieczenia społeczne (w części opłacanej przez pracodawcę) na fundusz pracy, fundusz gwarantowanych świadczeń pracowniczych oraz świadczenia na rzecz pracowników, jak np. dopłaty do biletów, kwater, żywienia, szkolenia pracowników, wydatki na bhp i ochronę zdrowia, a także odpisy na ZFŚS lub świadczenia urlopowe.

**W wierszu 23** należy wykazać wydatki przeznaczone na abonamenty medyczne i wydatki na medycynę pracy.

**W wierszu 24** należy wykazać pozostałe koszty, jak np. koszty delegacji krajowych i zagranicznych, ryczałty za używanie samochodów pracowników w sprawach jednostek,

ubezpieczenia majątkowe, odprawy majątkowe, odprawy pośmiertne, odszkodowania powypadkowe, ekwiwalenty za zużycie przez pracowników odzieży roboczej, narzędzi itp.

**W wierszu 26** należy wykazać wartość sprzedanych towarów i materiałów wg cen nabycia lub cen zakupu (jeżeli jednostka nie stosuje cen nabycia).

**Uwaga: Przedsiębiorstwa wytwarzające energię elektryczną, ciepłą i gaz oraz zajmujące się dystrybucją (przesyłem) wymienionych wyrobów wykazują:**

- w wierszu 02 przychody ze sprzedaży energii elektrycznej, ciepłej, gazu wytworzonych we własnych źródłach oraz przychody ze sprzedaży własnych usług dystrybucyjnych (przesyłowych); jako wartość własnej usługi należy wykazać nadwyżkę opłat (m.in. przesyłowych, abonamentowych) naliczonych przez przedsiębiorstwo zajmujące się dystrybucją nad wielkością ww. opłat zawartych w fakturze od dostawcy energii elektrycznej, ciepłej lub gazu;
- w wierszu 07 przychody ze sprzedaży energii elektrycznej, ciepłej, gazu; będzie to wartość wyliczona z przemnożenia ilości sprzedanej (dostarczonej) energii elektrycznej, ciepłej, gazu przez jednostkową cenę sprzedaży netto (zgodnie z obowiązującymi taryfikatorami); wartość ta powinna być powiększona o opłaty (przesyłowe, abonamentowe) zawarte w fakturach od dostawców ww. wyrobów w zakresie dotyczącym zakupu energii elektrycznej, ciepłej, gazu do dalszej odsprzedaży;
- w wierszach 10 – 26 składniki układu rodzajowego kosztów wytworzenia we własnych źródłach energii elektrycznej, ciepłej, gazu oraz koszty wytworzenia usług dystrybucyjnych (przesyłowych);
- w wierszu 26 wartość, tj. koszt energii elektrycznej, ciepłej, gazu zakupionych do dalszej odsprzedaży - łącznie ze wszystkimi opłatami zawartymi w fakturach od dostawców;
- koszt zakupionej energii elektrycznej, ciepłej, gazu do zużycia na potrzeby własne wraz z przypadającymi na to zużycie opłatami należy wykazać odpowiednio w wierszach 11 i 13;
- pozycja „zużycie materiałów i energii” (wiersz 11) nie powinna zawierać wartości energii na pokrycie strat i różnic bilansowych; wartość tej energii należy ująć w „pozostałych kosztach operacyjnych” (wiersze 34 i 37).

**Powyższe uszczegółowienie jest związane z częstym wykazywaniem sprzedaży wyrobów takich, jak energia elektryczna, energia ciepła, gaz – zarówno przez przedsiębiorstwa wytwarzające, jak i dystrybucyjne (przesyłające), co bardzo zniekształca wielkość produkcji wymienionych wyżej wyrobów, gdyż następuje zdublowanie wartości.**

**W wierszu 27** należy wykazać zysk ze sprzedaży, tj. nadwyżkę przychodów netto ze sprzedaży i zrównanych z nimi wykazanych w wierszu 01 dział 2 nad kosztami działalności operacyjnej wykazanymi w wierszu 09 dział 2.

**W wierszu 28** należy wykazać stratę ze sprzedaży, tj. nadwyżkę kosztów działalności operacyjnej wykazanych w wierszu 09 dział 2 nad przychodami netto ze sprzedaży i zrównanymi z nimi wykazanymi w wierszu 01 dział 2.

**W wierszu 29** należy wykazać pozostałe przychody operacyjne, które pośrednio związane są z działalnością operacyjną jednostki, a w szczególności zysk ze zbycia niefinansowych aktywów trwałych (środków trwałych, środków trwałych w budowie, wartości niematerialnych i prawnych, inwestycji w nieruchomości i prawa), otrzymane nieodpłatnie, w tym w drodze darowizny aktywa (w tym także środki pieniężne na inne cele niż nabycie lub wytworzenie środków trwałych, środków trwałych w budowie albo wartości niematerialnych i prawnych), odszkodowania, rozwiązane rezerwy, korekty odpisów aktualizujących wartość aktywów niefinansowych, przychody związane z działalnością socjalną, przychody (niestanowiące przedmiotu właściwej działalności) z najmu lub dzierżawy środków trwałych albo inwestycji w nieruchomości i prawa.

**W wierszu 31** należy wykazać kwotę należnych dotacji związanych pośrednio z działalnością operacyjną jednostki. W szczególności wykazuje się tu przypadające na dany rok obrotowy raty odpisu rozliczeń międzyokresowych przychodów, które zwiększyły pozostałe przychody operacyjne dotyczące dopłat bądź dotacji otrzymanych uprzednio na sfinansowanie budowy i zakupu środków trwałych, sfinansowanie kosztów prac rozwojowych, dokonywanego równoległe do odpisów amortyzacyjnych lub umorzeniowych od środków trwałych lub kosztów prac rozwojowych sfinansowanych z tych źródeł, a także dopłaty bezpośrednie i inne tego typu subwencje (za wyjątkiem dopłaty do cen sprzedaży), w tym obszarowe, które nie służą sfinansowaniu zakupu środków trwałych.

**W wierszu 32** wykazuje się m.in. odpisy rozliczeń międzyokresowych przychodów zaliczone do pozostałych przychodów operacyjnych, równoległe do odpisów amortyzacyjnych lub umorzeniowych otrzymanych nieodpłatnie, w tym w drodze darowizny środków trwałych w budowie, środków trwałych oraz wartości niematerialnych i prawnych.

**W wierszu 34** należy wykazać pozostałe koszty operacyjne niezwiązane bezpośrednio ze zwykłą działalnością jednostki, m.in. stratę ze zbycia niefinansowych aktywów trwałych, amortyzację oddanych w dzierżawę lub najem środków trwałych, nieplanowane odpisy amortyzacyjne (odpisy z tytułu trwałej utraty wartości), poniesione kary, grzywny, odszkodowania, odpisane części lub całości wierzytelności w wyniku postępowań upadłościowych, układowych i naprawczych, utworzenie rezerw na pewne lub o dużym stopniu prawdopodobieństwa przyszłe zobowiązania (straty z transakcji gospodarczych w toku), odpisy aktualizujące wartość aktywów niefinansowych, koszty utrzymania obiektów działalności socjalnej, darowizny lub nieodpłatne przekazanie aktywów trwałych.

**W wierszu 40** należy wykazać zysk na działalności operacyjnej, który stanowi dodatnią różnicę między przychodami netto ze sprzedaży i zrównanych z nimi oraz pozostałymi przychodami operacyjnymi (wiersz 01 + wiersz 29) a kosztami działalności operacyjnej oraz pozostałymi kosztami operacyjnymi (wiersz 09 + wiersz 34).

**W wierszu 41** należy wykazać stratę na działalności operacyjnej, tj. nadwyżkę kosztów wykazanych w wierszach 09 i 34 nad przychodami wykazanymi w wierszach 01 i 29.

**W wierszu 42** należy wykazać przychody finansowe, tj. kwoty należne m.in. z tytułu dywidend i udziałów w zysku, odsetki od udzielonych pożyczek, odsetki od lokat terminowych, odsetki zwłoki, zysk ze zbycia inwestycji, zmniejszenie odpisów aktualizacyjnych wartości inwestycji wobec całkowitego lub częściowego ustania przyczyn powodujących trwałą utratę ich wartości, nadwyżkę dodatnich różnic kursowych nad ujemnymi, z wyjątkiem odsetek, prowizji, dodatnich i ujemnych różnic kursowych, o których mowa w art. 28 ust. 4 i ust. 8 pkt 2 ustawy z dnia 29 września 1994 r. o rachunkowości.

**W wierszu 45** należy wykazać przychody odsetkowe od przedsiębiorstw należących do sektora niefinansowego (np. odsetki od pożyczek udzielonych innym przedsiębiorstwom niefinansowym, odsetki od obligacji emitowanych przez przedsiębiorstwa niefinansowe). Nie należy w tym miejscu wykazywać przychodów odsetkowych od należności od sektora finansowego (np. odsetek od depozytów bankowych).

**W wierszu 50** należy wykazać koszty finansowe, tj. między innymi odsetki od zaciągniętych kredytów i pożyczek, odsetki i opłaty dodatkowe z tytułu leasingu finansowego, odsetki i dyskonto od wyemitowanych przez jednostkę obligacji, odsetki zwłoki, stratę ze zbycia inwestycji, odpisy z tytułu aktualizacji wartości inwestycji (np. skutki obniżenia wartości krótkoterminowych aktywów finansowych), nadwyżkę ujemnych różnic kursowych nad

dotatniami, z wyjątkiem odsetek, prowizji, dodatnich i ujemnych różnic kursowych, o których mowa w art. 28 ust. 4 i ust. 8 pkt 2 ustawy z dnia 29 września 1994 r. o rachunkowości.

**W wierszu 56** należy wykazać zysk na działalności gospodarczej, tj. nadwyżkę przychodów wykazanych w wierszach (01+29+42) nad kosztami wykazanymi w wierszach (09+34+50).

**W wierszu 57** należy wykazać stratę na działalności gospodarczej, tj. nadwyżkę kosztów wykazanych w wierszach (09+34+50) nad przychodami wykazanymi w wierszach (01+29+42).

**W wierszu 58** należy wykazać dodatnie skutki finansowych zdarzeń powstałych na skutek zdarzeń trudnych do przewidzenia poza działalnością operacyjną jednostki i niezwiązanych z ogólnym ryzykiem jej prowadzenia, np. odszkodowania z tytułu zdarzeń incydentalnych (powódź, pożar).

**W wierszu 59** należy wykazać ujemne skutki finansowe zdarzeń trudnych do przewidzenia, z reguły niepowtarzalnych w krótkim okresie, a zarazem występujących poza zwykłą działalnością jednostki i niezwiązanych z ogólnym ryzykiem jej prowadzenia, tj. np. związane ze zdarzeniami losowymi takimi, jak powódź, pożar.

**W wierszu 60** należy wykazać zysk brutto, tj. nadwyżkę przychodów i zysków nadzwyczajnych wykazanych w wierszach (01+29+42+58) nad kosztami i stratami nadzwyczajnymi wykazanymi w wierszach (09+34+50+59).

**W wierszu 61** należy wykazać stratę brutto, tj. nadwyżkę kosztów i strat nadzwyczajnych wykazanych w wierszach (09+34+50+59) nad przychodami i zyskami nadzwyczajnymi wykazanymi w wierszach (01+29+42+58).

**W wierszu 62** należy wykazać podatek dochodowy (zgodnie z art. 37 ustawy z dnia 29 września 1994 r. o rachunkowości).

**W wierszu 65** należy wykazać ustaloną na koniec roku – przez agencje wykonawcze – nadwyżkę środków finansowych pozostającą po uregulowaniu zobowiązań podatkowych. Nadwyżka ta jest traktowana jako obowiązkowe obciążenie wyniku finansowego. Wynika to z art. 22 ustawy z dnia 27 sierpnia 2009 r. o finansach publicznych (Dz. U. Nr 157, poz. 1240 z późn. zm.). Agencje wykonawcze – jako osoby prawne – są obowiązane corocznie wpłacać do budżetu państwa, na rachunek bieżący dochodów państwowej jednostki budżetowej obsługującej ministra sprawującego nadzór nad tą agencją, nadwyżkę środków finansowych.

Nie wykazuje się w tej pozycji wpłat z zysku przedsiębiorstw państwowych i jednoosobowych Spółek Skarbu Państwa. Odpisy z wyniku finansowego bieżącego roku obrotowego, w tym także wypłaty z zysku, dokonywane na podstawie odrębnych przepisów, uznaje się za element podziału wyniku finansowego netto jednostek w ciągu roku obrotowego. Z tego powodu dokonywane w ciągu roku obrotowego wpłaty z zysku należy wykazać w pasywach bilansu jako odpisy z zysku netto w ciągu roku obrotowego.

**W wierszu 66** należy wykazać zysk netto, tj. dodatnią różnicę między zyskiem brutto a podatkiem dochodowym.

**W wierszu 67** należy wykazać stratę netto, tj. ujemną różnicę między zyskiem brutto a podatkiem dochodowym.



**W wierszu 68** należy wykazać dotacje do działalności operacyjnej stanowiące jedno ze źródeł finansowania działalności podstawowej jednostki.

**W wierszu 70** należy wykazać sumę kwot podatku od towarów i usług podlegającego wpłacie do urzędu skarbowego za rok kalendarzowy, zgodnie z przekazanymi do urzędu skarbowego deklaracjami podatku VAT.

**W wierszu 71** należy wykazać sumę kwot podatku od towarów i usług do zwrotu przez urząd skarbowy na rachunek bankowy jednostki (podatnika), za rok kalendarzowy, zgodnie z przekazanymi do urzędu skarbowego deklaracjami podatku VAT.

**W wierszu 72** wykazuje się całkowite wydatki na spłatę zadłużenia (całości zadłużenia, np. wobec banków, innych przedsiębiorstw niefinansowych), obejmujące raty kapitałowe i odsetki, które zostały rzeczywiście poniesione w okresie sprawozdawczym. Nie należy w tym wierszu wykazywać zobowiązań wymagalnych w okresie sprawozdawczym, które nie zostały w tym okresie spłacone.

**Wiersz 73** wypełniają jednostki, które sporządziły rachunek zysków i strat zgodnie z Międzynarodowymi Standardami Rachunkowości i nie uwzględniły w tym rachunku podatku akcyzowego od wyrobów.

#### **Wypełnianie sprawozdania przez podmioty prowadzące podatkową księgę przychodów i rozchodów**

Podmioty te wypełniają wiersz 27 rubryki 1 i 2 w dziale 1 oraz wiersze: 01, 09, 62 w dziale 2 oraz wiersze 70, 71 danych uzupełniających do działu 2.

Wykazywane w sprawozdaniu wartości powinny wprost wynikać z zapisów ewidencjonowanych w podatkowej księdze przychodów i rozchodów (rozporządzenie Ministra Finansów z dnia 16 lutego 2007 r. zmieniające rozporządzenie w sprawie prowadzenia podatkowej księgi przychodów i rozchodów (Dz. U. Nr 36, poz. 229)).

#### **Uwaga: Dane wykazuje się w pełnych tysiącach złotych.**

**W wierszu 27** rubryki 1 i 2 w dziale 1 należy wykazać kwoty wniesionych do księgi podatkowej wyników spisów z natury (**w pełnych tys. zł**). Wprowadzony do księgi stan zapasów na 1 stycznia nie podlega sumowaniu z obrotami roku bieżącego. Uwzględnia się go w rachunku kosztu uzyskania przychodu po zakończeniu roku.

**W wierszu 01** działu 2 należy wykazać przychody z prowadzonej działalności, bez podatku VAT – kolumna 9 księgi podatkowej, obejmujące:

a) wartość sprzedanych towarów i usług – kolumna 7 księgi,

Księga ma charakter uniwersalny, ten sam układ przewidziano dla jednostek wytwórczych, handlowych i usługowych (także dla kantorów i lombardów). Stąd zastosowane określenie „towary” oznacza zarówno towary w ścisłym tego słowa znaczeniu, tj. produkty nabyte z przeznaczeniem do sprzedaży w stanie nieprzerobionym, jak i wyroby, półfabrykaty i odpady.

Właściciele kantorów wymiany walut do tego wiersza wnoszą wartość sprzedanych dewiz, a właściciele lombardów kwoty otrzymanych odsetek od kredytów udzielonych pod zastaw oraz wynik sprzedaży rzeczy niewykupionych przez pożyczkobiorców.

b) pozostałe przychody – kolumna 8 księgi, tj. przychody ze sprzedaży środków trwałych, wyposażenia, odsetki od środków na rachunkach bankowych itp.

**W wierszu 09** działu 2 należy wykazać koszty prowadzonej działalności gospodarczej – suma kolumn 10+11+14 podatkowej księgi przychodów i rozchodów, obejmujące:

- a) wartość zakupionych towarów handlowych i materiałów według cen zakupu – kolumna 10 księgi przychodów i rozchodów,  
Na cenę zakupu składa się cena płacona dostawcy za towar bez podatku VAT lub z podatkiem, gdy prowadzący księgę nie jest podatnikiem tego podatku, a przy imporcie z uwzględnieniem cła i innych opłat, którymi importowany towar jest obciążony na granicy. Podmioty prowadzące działalność w zakresie kupna i sprzedaży wartości dewizowych w wierszu tym wpisują kwotę zakupionych wartości dewizowych, wynikającą z rejestru kupna i sprzedaży,
- b) koszty uboczne zakupu – kolumna 11 księgi, tj. koszty transportu, załadunku, wyładunku, ubezpieczenia w drodze itp., czyli kwotę stanowiącą różnicę między ceną nabycia a ceną zakupu,
- c) wynagrodzenia w gotówce i w naturze – kolumna 12 księgi, tj. wypłacone pracownikom wynagrodzenia brutto (w gotówce i w naturze),
- d) pozostałe wydatki – kolumna 13 księgi, tj. m.in. czynsz za lokal, opłaty za energię elektryczną, gaz, wodę, telefon, zakup paliw, amortyzacja środków trwałych, składki na ubezpieczenie wypadkowe, emerytalne i rentowe pracowników finansowane przez pracodawcę, koszty reklamy.

**W wierszu 62** działu 2 wykazuje się kwotę wpłaconych w roku kalendarzowym zaliczek na podatek dochodowy od prowadzonej działalności gospodarczej (w pełnych tys. zł).

**W wierszu 70** należy wykazać sumę kwot podatku od towarów i usług podlegającego wpłacie do urzędu skarbowego za rok kalendarzowy, zgodnie z przekazanymi do urzędu skarbowego deklaracjami podatku VAT (w pełnych tys. zł).

**W wierszu 71** należy wykazać sumę kwot podatku od towarów i usług do zwrotu przez urząd skarbowy na rachunek bankowy jednostki (podatnika), za rok kalendarzowy, zgodnie z przekazanymi do urzędu skarbowego deklaracjami podatku VAT (w pełnych tys. zł).

### **CZĘŚĆ III. ŚRODKI TRWAŁE**

W części III wykazuje się wartość brutto środków trwałych kontrolowanych przez jednostkę, amortyzowanych stopniowo oraz jednorazowo (w 100 %) w momencie oddania do użytkowania, w tym własnych jednostek sprawozdawczych (także czasowo nieczynnych, jak np. znajdujące się w rezerwie lub zapasie, będące w naprawie, zbędne, uznane za trwale nieczynne, wydierżawione innym jednostkom) łącznie z wartością środków trwałych przyjętych do użytkowania na podstawie umów dzierżawy, najmu lub leasingu, z których wynika prawo do ich amortyzowania.

Podziału środków trwałych i nakładów na ich budowę, zakup lub ulepszenie (w tym również nakładów na budowy rozpoczęte, a niezakończone) na grupy i rodzaje należy dokonać zgodnie z Klasyfikacją Środków Trwałych wprowadzoną rozporządzeniem Rady Ministrów z dnia 10 grudnia 2010 r. w sprawie Klasyfikacji Środków Trwałych (KŚT) (Dz. U. Nr 242, poz. 1622).

Do wartości nakładów na środki trwałe zalicza się poniesione w okresie sprawozdawczym nakłady na nabycie (w tym również zakup środków trwałych niewymagających montażu lub instalacji oraz wartość brutto środków trwałych przyjętych na mocy umowy o leasing finansowy łącznie z wartością leasingu uznawanego do celów bilansowych za aktywa trwałe „korzystającego”) bądź wytworzenie na własne potrzeby środków trwałych, nakłady na środki trwałe w budowie (niezakończone, tj. na przyszłe środki trwałe), na ulepszenia (przebudowę, rozbudowę, rekonstrukcję, modernizację) własnych środków, na ulepszenia w obcych środkach trwałych oraz inne nakłady związane z budową środka trwałego, tzw. pierwsze wyposażenie – wraz z kosztami ponoszonymi przy ich nabyciu, tj. kosztami transportu,



załadunku i wyładunku, ubezpieczenia w drodze, ceł itp. – niezależnie od źródeł finansowania (również nabyte ze środków obcych, np. dotacji, subwencji itp.).

W przypadku wspólnej budowy środka trwałego przez kilku inwestorów nakłady powinny być wykazane w zakresie całej budowy tylko w sprawozdaniach realizującego inwestycje tzw. inwestora głównego. Inwestorzy, którzy biorą udział w kosztach budowy, nie wykazują wnoszonych udziałów jako zrealizowanych nakładów.

Podmioty, które nie mogą odliczać podatku VAT i podatek ten jest wliczany do wartości środka trwałego, wykazują nakłady łącznie z podatkiem VAT. Również pozostałe podmioty w przypadku, gdy podatek VAT zwiększy wartość ujętego w ewidencji księgowej środka trwałego, podają wartość łącznie z podatkiem VAT.

### **Objaśnienia do działu 1. Wartość brutto środków trwałych oraz nakłady na ich budowę, zakup i ulepszenie**

Dane w dziale 1 w rubrykach 1 i 6 należy podać według wartości ewidencyjnej figurującej w księgach, tj. bez potrącenia umorzeń.

**W rubryce 1** należy podać wartość brutto środków trwałych wg stanu w dniu 1 stycznia 2013 r. lub dniu rozpoczęcia działalności, zmiany formy prawnej.

**W rubryce 2** należy wykazać tzw. inny przychód środków trwałych, w szczególności:

- środki trwałe otrzymane na podstawie umowy najmu lub dzierżawy, z których wynika prawo ich amortyzowania przez użytkującego,
- środki otrzymane:
  - a) jako wkład rzeczowy (aport),
  - b) jako darowizna,
  - c) nieodpłatnie o charakterze infrastruktury technicznej na mocy czynności cywilnoprawnych,
  - d) w nieodpłatne użytkowanie od Skarbu Państwa lub jednostek samorządu terytorialnego itp.,
- nabycie gruntu i ewentualnie obiektów trwale z nim związanych w drodze zasiedzenia (na mocy wyroku sądu),
- ujawnienie środka trwałego,
- przekwalifikowanie z materiałów itp.

**W rubryce 3** należy podać wartość środków trwałych, które zostały postawione w stan likwidacji na skutek zużycia w toku normalnego ich użytkowania, oraz środków trwałych, które zostały wycofane z użytkowania (postawione w stan likwidacji) w wyniku zniszczenia (np. wypadków losowych, powodzi, katastrof itp.) lub zmian sytuacyjnych (np. wyburzenie budynku nieużytego całkowicie celem uzyskania miejsca na budowę innego obiektu). W rubryce tej podaje się również wartość środków trwałych postawionych w stan likwidacji przekazanych innej jednostce celem fizycznej ich likwidacji.

**W rubryce 5** należy wykazać przekazania środków trwałych (tzw. inny rozchód), w szczególności:

- a) jako aportu na poczet udziału w innej jednostce,
- b) nieodpłatnie jako darowizna,
- c) innej jednostce do używania na podstawie umowy przewidującej amortyzację przez użytkownika,
- d) nieodpłatnie o charakterze infrastruktury technicznej na mocy czynności cywilnoprawnej.

**W rubryce 6** należy podać wartość brutto środków trwałych wg stanu w dniu 31 XII 2013 r.;

- dla wierszy 02, 03, 08-12 = (suma rubryk 1, 2, 7, 8) – (suma rubryk 3, 4, 5),
  - dla wiersza 04 = (suma rubryk 1, 2, 8, w. 17) – (suma rubryk 3, 4, 5),
  - dla wiersza 06 = (suma rubryk 1, 2, 8, w. 18) – (suma rubryk 3, 4, 5)
- z wyjątkiem, gdy:

- 1) zostały poniesione nakłady, a środki trwałe powstałe w wyniku tych nakładów nie zostały jeszcze wprowadzone do ewidencji księgowej,
- 2) na środki trwałe zostały przyjęte obiekty zakupione w roku poprzednim (wykazane jako nakład w sprawozdaniu ubiegłorocznym),
- 3) zostały poniesione nakłady przez jedną jednostkę, a środki trwałe powstałe w wyniku tych nakładów zostały przekazane innej (innym) jednostce (jednostkom).

**Wiersz 01 w rubryce 7** stanowi sumę wartości podanych w rubryce 7 w wierszach: 02+04+06+08+10+11+12+19+20.

**Wiersz 01 w rubryce 8** stanowi sumę wartości podanych w wierszach: 02+04+06+08+10+11+12.

**W rubrykach 7 i 8** w wierszach od 02 do 12 należy podać wartość poniesionych w roku 2013 nakładów na środki trwałe, bez względu na to, czy środki trwałe zostały przyjęte do ewidencji (bez kosztów obsługi zobowiązań zaciągniętych w celu sfinansowania zakupu, budowy lub ulepszenia środka trwałego poniesionych w okresie sprawozdawczym oraz związanych z nimi różnic kursowych). Nie należy tu ujmować wartości nakładów poniesionych w latach ubiegłych.

**W rubryce 7** – należy podać wartość nakładów na obiekty produkcji krajowej, z importu oraz przyjęte do odpłatnego używania na mocy umowy o leasing finansowy łącznie z wartością leasingu uznawanego do celów bilansowych za aktywa trwałe korzystającego, które spełniają kryteria zaliczania ich do środków trwałych, wykazując nakłady na nowe środki trwałe, nakłady na ulepszenie istniejących środków trwałych (przebudowę, rozbudowę, rekonstrukcję, modernizację i doposażenia w ramach ulepszenia),

**Uwaga:** inwestorzy budujący budynki mieszkalne z przeznaczeniem do sprzedaży w rubryce 7 wykazują również poniesione w roku sprawozdawczym koszty ich budowy.

**W rubryce 8** – należy podać wartość nakładów na nabycie używanych środków trwałych wraz z nakładami ponoszonymi przy ich nabyciu, zakup środków trwałych w budowie oraz nabycie prawa użytkowania wieczystego gruntu i spółdzielczego własnościowego prawa do lokalu mieszkalnego lub użytkowego.

**W wierszu 02 w rubrykach 1 i 6** wykazuje się wartość gruntów i prawa użytkowania wieczystego gruntu objęte ewidencją księgową; zakup gruntów oraz prawa użytkowania wieczystego gruntu należy traktować jako nabycie używanego środka trwałego i wykazywać w rubryce 8, a nakłady na poprawę walorów (ulepszenie) tego gruntu w rubryce 7.

**Uwaga:** wiersz ten wypełniają również jednostki, które na mocy odrębnych przepisów wykonują uprawnienia właścicielskie w stosunku do gruntów stanowiących własność Skarbu Państwa lub jednostek samorządu terytorialnego.

**W wierszu 05** należy podać wartość budynków i lokali, których powierzchnia użytkowa w przeważającej części przeznaczona jest do stałego zamieszkania, w tym także domów opieki społecznej bez opieki medycznej.

**Uwaga:** nie należy w wierszu 05 podawać wartości budynków burs, domów akademickich, internatów, hoteli miejskich, schronisk turystycznych, domów opieki społecznej z opieką medyczną oraz budynków użytkowanych jako obiekty kolonijne, domy wypoczynkowo-wczasowe i tym podobnych budynków krótkotrwałego zakwaterowania.

**W wierszu 07** należy wykazać wartość ewidencyjną (brutto) melioracji szczegółowych zaliczoną zgodnie z Klasyfikacją Środków Trwałych do rodzaju 226, tj. tych, które służą regulacji stosunków wodnych w celu polepszenia zdolności produkcyjnej gleby, ułatwieniu jej uprawy oraz ochronie użytków rolnych przed powodziami – ustawa z dnia 18 lipca 2001 r. – Prawo wodne (Dz. U. z 2012 r. poz. 145, z późn. zm.).

**W wierszu 09** należy wykazać wartość zespołów komputerowych, a w wierszu 11 – wartość narzędzi, przyrządów, ruchomości i wyposażenia – bez względu na fakt, czy są amortyzowane stopniowo, czy jednorazowo (w 100 %) w momencie oddania do używania.

## Dane uzupełniające do działu 1

**W wierszu 13** należy wykazać wartość ewidencyjną (brutto) melioracji podstawowych zaliczonych zgodnie z Klasyfikacją Środków Trwałych do rodzaju 225, tj. tych, które służą regulacji stosunków wodnych w celu polepszenia zdolności produkcyjnej gleby, ułatwieniu jej uprawy oraz ochronie użytków rolnych przed powodzią – ustawa z dnia 18 lipca 2001 r. – Prawo wodne.

**W wierszach 14–16** należy wykazać nakłady na zakupy środków trwałych z importu. Przez nakłady z importu należy rozumieć wydatki poniesione na środki trwałe (maszyny, urządzenia, środki transportu itp.) wyprodukowane poza granicami kraju, również w przypadku ich zakupu u dealera lub pośrednika. Zakupy środków trwałych montowanych w kraju z elementów sprowadzanych z zagranicy należy traktować jako nakłady krajowe. Nabycie używanych środków trwałych pochodzących z importu należy traktować jako zakup nowych środków trwałych i wykazywać je w rubryce 7 i odpowiednio w wierszach 14–16, natomiast nabycie używanych środków trwałych pochodzących z importu, a użytkowanych dotychczas przez krajowych właścicieli – należy uważać za zakup krajowego używanego środka trwałego i wykazywać tylko w rubryce 8.

**W wierszu 17** należy wykazać wartość budynków i lokali, a **w wierszu 18** wartość obiektów inżynierii lądowej i wodnej (w tym również wartość przebudowy, rozbudowy, rekonstrukcji i modernizacji już istniejących) pochodzących z nakładów (także wieloletnich) oraz zakupionych od firm budujących na sprzedaż, przyjętych w roku sprawozdawczym do ewidencji księgowej środków trwałych. W wierszach tych nie należy wykazywać wartości budynków i budowli zakupionych i użytkowanych wcześniej przez innego użytkownika wykazywanych w dziale 1 rubryce 8 wierszach 04 i 06.

**W wierszu 19** należy podać poniesione w okresie sprawozdawczym koszty obsługi zobowiązań zaciągniętych w celu sfinansowania zakupu, budowy lub ulepszenia środka trwałego oraz związane z nimi różnice kursowe (wartości tych nie należy zaliczać do wierszy od 02 do 12 w dziale 1).

**W wierszu 20** należy wykazać nakłady związane z budową środka trwałego na tzw. pierwsze wyposażenie, które po jej zakończeniu i rozliczeniu nie będą stanowiły środków trwałych ze względu np. na przewidywany krótki okres użytkowania.

**W wierszu 30** należy wykazać wartość brutto nieruchomości oraz wartości niematerialnych i prawnych, według stanu w dniu 31 XII 2013 r., zaliczonych zgodnie z ustawą z dnia 29 września 1994 r. o rachunkowości do inwestycji długoterminowych (lokat).

## Objaśnienia do działu 1.0. Odpisy amortyzacyjne (umorzeniowe)

W wierszu 1 należy podać wartość dotychczasowych (tzn. naliczonych od początku użytkowania) odpisów amortyzacyjnych (umorzeniowych) środków trwałych wykazanych w rubryce 6 działu 1, w wierszu 2 – wartość środków trwałych całkowicie zamortyzowanych (umorzonych), a jeszcze użytkowanych, w wierszu 3 – wartość odpisów amortyzacyjnych (umorzeniowych) w roku sprawozdawczym.

## Objaśnienia do działu 1.1. Leasing finansowy

**W wierszu 1** należy wykazać wartość brutto środków trwałych **przyjętych** w roku sprawozdawczym do odpłatnego używania na mocy umowy o leasing finansowy łącznie z wartością brutto leasingu uznawanego do celów bilansowych za aktywa trwałe „korzystającego” zgodnie z art. 3 ust. 4 ustawy z dnia 29 września 1994 r. o rachunkowości, natomiast **w wierszu 2** należy wykazać wartość brutto środków trwałych **oddanych** w roku sprawozdawczym do odpłatnego używania na mocy umowy o leasing finansowy łącznie

z wartością brutto leasingu uznawanego do celów bilansowych za aktywa trwałe „korzystającego” zgodnie z art. 3 ust. 4 ustawy z dnia 29 września 1994 r. o rachunkowości.

## **Objaśnienia do działu 2. Finansowanie nakładów**

W dziale 2. Finansowanie nakładów dane należy podać łącznie z podatkiem VAT, który nie podlega odliczeniu.

Wartość wykazana **w wierszu 2 rubryce 1** powinna być zgodna z sumą wartości wykazanych w dziale 1 wierszu 01 rubryce 7 i wierszu 01 rubryce 8, natomiast wartość wykazana **w wierszu 3 rubryce 1** powinna być zgodna z wartością podaną w wierszu 01 rubryce 7 działu 1.

**W wierszu 4** należy wykazać wydatki poniesione w roku sprawozdawczym na nabycie wartości niematerialnych i prawnych określonych w ustawie z dnia 29 września 1994 r. o rachunkowości.

**W wierszu 5** należy wykazać nabycie nieruchomości oraz wartości niematerialnych i prawnych kwalifikowanych od dnia 1 stycznia 2002 r., zgodnie z ustawą z dnia 29 września 1994 r. o rachunkowości, do inwestycji długoterminowych (lokata).

**W wierszu 6** należy wykazać nabycie akcji, długoterminowych papierów wartościowych, wartości udzielonych długoterminowych pożyczek, wartości udziałów oraz innych długoterminowych aktywów finansowych. Do długoterminowych papierów wartościowych, pożyczek itp. zalicza się te z nich, które uznane zostały za lokaty i których termin zapłaty przypada co najmniej po upływie roku od daty, na jaką jest sporządzone sprawozdanie finansowe.

**W rubryce 5** należy wykazać wszystkie środki zagraniczne bezzwrotne i zwrotne uzyskane w ramach programów międzynarodowych, w tym z Europejskiego Funduszu Rozwoju Regionalnego (EFRR), Europejskiego Funduszu Społecznego (EFS), Funduszu Spójności (FS), itp., również w przypadkach, gdy inwestycja jest prefinansowana, zaś **w rubryce 6** zagraniczne kredyty i pożyczki zwrotne.

## **Objaśnienia do działu 3. Nakłady na środki trwałe według kierunków inwestowania**

**UWAGA: dział ten wypełniają podmioty, u których liczba pracujących przekracza 100 osób.**

Objaśnienia związane z pojęciem „nakłady na środki trwałe” zawarte są w objaśnieniach do części III ankiety.

Nakłady na środki trwałe (których budowa jest **kontynuowana** lub nowo rozpoczęta oraz zakupy środków trwałych) należy pogrupować wg kierunków inwestowania i miejsca lokalizacji, opisując w rubryce 0 (począwszy od wiersza 001) w sposób czytelny i jednoznaczny ich rodzaje, np. rozbudowa kopalni, budowa wodociągów, budowa sklepu, zakup samochodów, zakup komputerów, budowa budynków mieszkalnych itp.

Do środków trwałych w budowie zalicza się:

- 1) budowę nowych, ulepszenie (przebudowę, rozbudowę, rekonstrukcję lub modernizację) istniejących budynków i lokali oraz obiektów inżynierii lądowej i wodnej łącznie z nakładami na pierwsze wyposażenie w maszyny, urządzenia techniczne, środki transportu, narzędzia, przyrządy, ruchomości, inwentarz – spełniające kryteria środków trwałych oraz pozostałe nakłady związane z realizacją budowy, które po jej zakończeniu i rozliczeniu nie będą stanowiły środka trwałego,
- 2) zakup oraz montaż kompletnych linii technologicznych lub niepodzielonego wyposażenia produkcyjnego, którego pełne zrealizowanie warunkuje uzyskanie założonego efektu gospodarczego (np. przy modernizacji określonych wydziałów, linii technologicznych, wymagających kompleksowej wymiany maszyn i urządzeń).

Przez nowo rozpoczynane rozumie się te budowy środków trwałych, których realizację faktycznie rozpoczęto w okresie sprawozdawczym.

#### CZĘŚĆ IV. PODSTAWOWE DANE O JEDNOSTKACH LOKALNYCH

Objaśnienia do działu 1. Dane o miejscu prowadzenia działalności przedsiębiorstwa na terenie kraju oraz poza granicami kraju (tzw. jednostkach lokalnych)

- UWAGA:**
- 1) **podmioty o liczbie pracujących do 20 osób wypełniają rubryki od 5 do 9 tylko w pozycji „Ogółem przedsiębiorstwo”,**
  - 2) **podmioty o liczbie pracujących powyżej 20 osób podają dane o wszystkich jednostkach lokalnych i sklepach stanowiących samodzielne jednostki lokalne, wypełniając rubryki od 0 do 9,**
  - 3) **pozycję dotyczącą zadań inwestycyjnych wypełniają tylko podmioty o liczbie pracujących powyżej 100 osób.**

W dziale tym należy podać dane o miejscach, w których przedsiębiorstwo prowadzi działalność i w których na rzecz przedsiębiorstwa pracuje jedna lub więcej osób (nawet w niepełnym wymiarze godzin pracy).

Za miejsca, w których przedsiębiorstwo prowadzi działalność, należy uznać każdy wyodrębniony geograficznie teren zidentyfikowany konkretnym adresem (tzw. **jednostki lokalne**). Przykładowo, mogą to być: zakład, filia, magazyn, sklep, zajezdnia, biuro konstrukcyjne i technologiczne, laboratorium doświadczalne, biuro kompletacji dostaw. W tego typu formach zorganizowania przedsiębiorstwa może być prowadzona działalność gospodarcza związana z wytwarzaniem produktów sprzedawanych na zewnątrz przedsiębiorstwa, a także działalność pomocnicza.

W wykazie jednostek lokalnych należy umieścić również:

- 1) budowę, na której inwestor zatrudnia pracowników, pomimo że nie jest tam prowadzona działalność gospodarcza – taką jednostkę lokalną należy oznaczyć w rubryce 3 symbolem PO, a w rubryce 4 symbolem 3,
- 2) jednostkę lokalną, która została oddana w dzierżawę i w tym przypadku w rubryce 4 należy taką jednostkę oznaczyć symbolem 4. Jeżeli uzyskiwane z tego tytułu przychody są zaliczane do sprzedaży produktów, należy ją oznaczyć w rubryce 3 symbolem PR.

Jeżeli przedsiębiorstwo ma jednostki lokalne lub zadania inwestycyjne za granicą, wykazuje je w jednej pozycji jako jedną jednostkę lokalną. Dla takiej jednostki lokalnej w rubryce 0 należy podać kolejny numer jednostki lokalnej, w rubryce 2 należy wypełnić wyłącznie pole „WO”, wpisując symbol „35”, rubryk 1, 3 i 4 nie należy wypełniać, natomiast w rubrykach 5–9 należy podać sumę danych z wszystkich jednostek lokalnych znajdujących się poza granicami kraju, jak również przeważający rodzaj działalności.

W portalu sprawozdawczym dla jednostek prowadzących księgi rachunkowe, które sporządziły za 2012 r. sprawozdanie SP i dostarczyły dane o posiadanych jednostkach lokalnych, dokonano w dziale 1 podłączenia sporządzonych na tej podstawie list. W takim przypadku zadaniem przedsiębiorstwa jest skontrolowanie tej listy i jej uaktualnienie poprzez pominięcie jednostek zlikwidowanych i dopisanie jednostek nieuwzględnionych na liście.

Weryfikację podłączonych jednostek lokalnych należy dokonać na załączonym wykazie jednostek lokalnych według niżej podanych zasad:

- 1) jednostkę lokalną, która uległa likwidacji i nie działała przez cały rok, należy pominąć,
- 2) dla nowo powstałej jednostki lokalnej należy podać wszystkie dane na formularzu, nadając jej kolejny numer (nie należy wykorzystywać numerów jednostek zlikwidowanych),
- 3) w przypadku zmiany siedziby zarządu przedsiębiorstwa, tj. jednostki lokalnej zarejestrowanej w roku ubiegłym pod numerem 0001, należy na formularzu wpisać nowy adres siedziby zarządu i odpowiednio dane statystyczne,
- 4) jeżeli dla jednostki z załączonego wykazu uległ zmianie symbol, w rubrykach 3 lub 4 należy wstawić właściwe symbole,
- 5) dla podłączonych jednostek lokalnych, nadal aktualnych, należy wypełnić dane odpowiednio w rubrykach od 5 do 9.



Przed wypełnieniem pola „liczba wszystkich jednostek lokalnych łącznie ze sklepami stanowiącymi samodzielne jednostki lokalne” (LJ) należy przeanalizować formularz z uaktualnionymi jednostkami.

**Dział 1** wypełniają również te przedsiębiorstwa, których działalność zlokalizowana jest pod jednym adresem, traktując całe przedsiębiorstwo jako jedną jednostkę lokalną. Jednostki lokalne należy wpisywać kolejno, nadając im numer w rubryce 0, według czterocyfrowego kodu, zaczynając od siedziby zarządu z numerem 0001.

Ponadto w dziale 1, dla podmiotów o liczbie pracujących powyżej 100 osób, należy podać liczbę **zadań inwestycyjnych**, tzn. miejsc, w których prowadzona jest działalność inwestycyjna w przypadku, gdy w miejscach tych (mających konkretny adres) przedsiębiorstwo nie zatrudnia pracowników i nie prowadzi działalności gospodarczej. Nie są to zatem jednostki lokalne, a ewentualnie przyszłe jednostki lokalne.

**W rubryce 3** należy podać typ każdej jednostki lokalnej, tzn. wstawić symbol PR dla jednostek produkcyjnych oraz symbol PO dla jednostek pomocniczych. Przedsiębiorstwa, których cała działalność zlokalizowana jest pod jednym adresem, w rubryce tej wstawiają symbol PR1.

Przedsiębiorstwa wykazujące jedną jednostkę lokalną i sklepy stanowiące samodzielne jednostki lokalne w rubryce 3 powinny wstawić symbol PR.

**Działalność pomocnicza** realizowana w ramach danej jednostki to taka działalność, której celem jest umożliwienie lub ułatwienie produkcji wyrobów lub usług przez daną jednostkę na rzecz osób trzecich. Same produkty działalności pomocniczej nie są przekazywane osobom trzecim.

Za **działalność pomocniczą** należy więc uznać taką działalność, która spełnia wszystkie następujące warunki:

- służy jedynie jednostce, do której się odnosi; oznacza to, że wytworzone dobra lub usługi nie są sprzedawane poza przedsiębiorstwem,
- nie jest działalnością unikatową, tzn. że może być prowadzona w innych podobnych jednostkach produkcyjnych,
- zasadniczym jej efektem są usługi, a tylko wyjątkowo również wyroby nietrwałe, o ile nie wchodzi w skład produktu finalnego jednostki, np. stawianie rusztowań,
- koszty jej prowadzenia zaliczane są do kosztów działalności bieżącej, tzn. nie są związane z własną działalnością inwestycyjną przedsiębiorstwa.

Pojęcie działalności pomocniczej może być przybliżone na podstawie kilku następujących przykładów:

- produkcja drobnych narzędzi na potrzeby jednostki jest działalnością pomocniczą (spełnione są wszystkie kryteria),
- transport na potrzeby własne jest działalnością pomocniczą (spełnione są wszystkie kryteria),
- przykładowa działalność typu socjalnego (żłobek, dom wczasowy, przychodnia) jest traktowana jako działalność pomocnicza,
- sprzedaż własnej produkcji jest działalnością pomocniczą, ponieważ nie można produkować bez sprzedaży, tak więc wszystkie sklepy sprzedające wyłącznie wyroby własne należy traktować jako jednostki lokalne pomocnicze, a nie jako sklepy.

W szczególności jednostkami lokalnymi prowadzącymi działalność pomocniczą mogą być: siedziba zarządu przedsiębiorstwa, gdzie nie prowadzi się innej działalności niż zarządzanie całym przedsiębiorstwem, ośrodek obliczeniowy funkcjonujący wyłącznie lub w znacznym stopniu na potrzeby przedsiębiorstwa, magazyny służące do składowania wyprodukowanych wyrobów, magazyny rozdzielcze detalu, przychodnie przykładowe, dom wczasowy, przedszkole przykładowe, hotel robotniczy, a także punkty skupu mleka i punkty skupu żywca.

Zatem za **działalność pomocniczą nie powinny być uznawane:**

- a) produkcja dóbr lub wykonywane prace wchodzące w skład działalności inwestycyjnej prowadzonej systemem gospodarczym,

- b) działalność, której efekty są wykorzystywane nie tylko w działalności przeważającej lub drugorzędnej, ale również znacząca (tj. powyżej 50%) ich część jest sprzedawana na zewnątrz przedsiębiorstwa,
- c) produkcja wyrobów, które stają się później trwałą częścią produkcji finalnej działalności przeważającej lub drugorzędnej (np. produkcja skrzynek i pojemników służących w przedsiębiorstwie do zapakowania jego wyrobów),
- d) produkcja energii (elektrownia lub ciepłownia) włączona do przedsiębiorstwa, niezależnie od tego, czy produkcja ta jest przekazywana w całości na rzecz działalności przeważającej lub drugorzędnych, czy nie,
- e) zakup towarów w celu ich odsprzedaży w niezmienionym stanie.

Przytoczone wyżej przykłady (punkty a – e) to typowa **działalność produkcyjna**.

Działalność sklepów stanowiących samodzielne jednostki lokalne, a także hurtownie, których działalność polega na zakupie, gromadzeniu, przechowywaniu i odsprzedaży zakupionych towarów, należy uznać za działalność produkcyjną.

Jednostki handlowe wykazują wszystkie swoje jednostki lokalne zlokalizowane pod innym niż siedziba przedsiębiorstwa adresem, tj. np. samodzielne oddziały, wydzielone punkty gromadzenia towarów (np. magazyny, hurtownie, składy), punkty świadczeń i produkcji gastronomicznej (np. restauracje, bary, stołówki), bazy transportowe, zakłady produkcyjne, zakłady remontowe, ośrodki wypoczynkowe, oddziały konfekcjonowania towarów, oddziały reklamy i marketingu, punkty przyjmowania zamówień itp. Wyjątkiem są **sklepy** stanowiące samodzielne jednostki lokalne (a więc nie takie, które tworzą jednostki lokalne, np. wraz z zakładem produkcyjnym), w odniesieniu do których wykazuje się ich łączną liczbę (według stanu na 31 grudnia) w jednej pozycji z podaniem dla nich łącznej liczby zatrudnionych (w liczniku), pracujących (w mianowniku) oraz wysokości wynagrodzeń brutto, z tym że w łącznej liczbie zatrudnionych i wysokości wynagrodzeń brutto należy uwzględnić również odpowiednie wartości dla sklepów, które zlikwidowane zostały w ciągu roku (przeciętną liczbę zatrudnionych należy wylczyć zgodnie z objaśnieniami podanymi dla rubryki 5), jak również danych odpowiednio w rubrykach 7–9.

Sklepy, które w ciągu roku zostały zlikwidowane i ich pomieszczenia stoją niewykorzystane, należy wykazać w dziale 1 jako jednostki lokalne, nadając im w rubryce 3 symbol PO, a w rubryce 4 symbol 4. Sklepy oddane w dzierżawę należy również uznać za jednostki lokalne. Jeżeli sklep fabryczny sprzedaje tylko wyroby własnej produkcji, to wtedy jest jednostką lokalną (nie należy wykazywać go w sklepach stanowiących samodzielne jednostki lokalne NJG = 001) i w rubryce 3 wstawić symbol PO. Jeżeli sprzedaje i wyroby gotowe i towary, to wtedy należy wykazać go w sklepach stanowiących samodzielne jednostki lokalne, ale wartość przychodów ze sprzedaży towarów należy podać tylko dla towarów handlowych w dziale 1 rubryce 7, a ponadto dla przedsiębiorstw o liczbie pracujących powyżej 100 osób w dziale 3 pozycji 1 rubryce 3.

W przedsiębiorstwach budowlanych nie należy traktować jako jednostek lokalnych poszczególnych placów budów, tj. miejsc, w których wykonywane są prace budowlano-montażowe.

**W rubryce 4** należy wpisać: symbol 1 – gdy jednostka prowadzi działalność, symbol 3 – gdy jednostka jest w budowie, symbol 4 – gdy działalność w jednostce uległa zawieszeniu, w tym z powodu oddania w dzierżawę, lub symbol 7 – gdy jednostka lokalna została zlikwidowana w ciągu roku.

**W rubryce 5** należy wykazać w liczniku przeciętną liczbę zatrudnionych po przeliczeniu osób niepełnozatrudnionych na osoby pełnozatrudnione, a w mianowniku liczbę pracujących w osobach według stanu na dzień 31 XII 2013 r.; wykazane w tej rubryce w liczniku wielkości dla „ogółem przedsiębiorstwo” (przeciętna liczba zatrudnionych w etatach) powinny być zgodne z sumą wielkości wykazanych w wierszach 1 i 3 w rubryce 1 działu 1 sprawozdania Z-06.



**Do zatrudnionych zalicza się:**

- 1) osoby zatrudnione na podstawie umowy o pracę, spółdzielczej umowy o pracę, powołania, wyboru lub mianowania (łącznie z osobami zatrudnionymi za granicą), w tym również:
  - osoby zatrudnione przy pracach interwencyjnych i robotach publicznych, finansowanych z funduszu pracy,
  - osoby młodociane pracujące na podstawie umowy o pracę, a nie o naukę zawodu,
  - osoby przebywające za granicą na podstawie delegacji służbowej,
- 2) osoby pracujące w zakładach pracy w formie zorganizowanych grup roboczych (z wyjątkiem odbywających naukę zawodu), tj. uczestników OHP (z wyjątkiem odbywających naukę zawodu), żołnierzy, skazanych, junaków obrony cywilnej, junaków straży przemysłowej i pożarnej, osoby odbywające w zakładach pracy zastępczą służbę poborowych.

Jednostki z udziałem podmiotów zagranicznych wykazują również zatrudnionych cudzoziemców.

**Do zatrudnionych nie zalicza się:**

- 1) osób wykonujących pracę nakładczą,
- 2) osób (uczniów) zatrudnionych na podstawie umowy o pracę w celu przygotowania zawodowego,
- 3) agentów.

**Przy obliczaniu przeciętnej liczby zatrudnionych w roku należy dodać przeciętne liczby zatrudnionych w poszczególnych miesiącach i otrzymaną sumę podzielić przez 12. W przypadku gdy zakład nie przepracował pełnego roku, przeciętne zatrudnienie oblicza się, dodając przeciętne zatrudnienie w miesiącach pracy danego zakładu i dzieląc otrzymaną sumę również przez 12.**

Przeliczenia osób niepełnozatrudnionych na pełne etaty dokonuje się według godzin pracy ustalonych w umowie o pracę w stosunku do obowiązującej normy.

W przypadku gdy przeciętna liczba zatrudnionych wyliczona dla jednostki lokalnej jest mniejsza niż 1 osoba, dopuszcza się wykazywanie w rubryce 5 liczby zatrudnionych w postaci ułamka dziesiętnego z dwoma miejscami po przecinku, zarówno w jednostce lokalnej, jak i dla „ogółem przedsiębiorstwo”.

**Do pracujących zalicza się:**

- 1) osoby zatrudnione na podstawie stosunku pracy (tj. umowy o pracę, powołania, wyboru lub mianowania) łącznie z osobami zatrudnionymi za granicą oraz zatrudnionymi sezonowo,
- 2) właścicieli i współwłaścicieli (z wyłączeniem wspólników spółek, którzy nie pracują, a wnoszą jedynie kapitał), łącznie z bezpłatnie pomagającymi członkami rodzin,
- 3) agentów pracujących na podstawie umów agencyjnych i umów na warunkach zlecenia (łącznie z pomagającymi członkami ich rodzin oraz osobami zatrudnionymi przez agentów); do agentów nie zalicza się osób, które prowadzą własną działalność gospodarczą;
- 4) osoby wykonujące pracę nakładczą,
- 5) członków spółdzielni produkcji rolniczej, tj. członków RSP oraz powstałych na ich bazie spółdzielni o innym profilu produkcyjnym, w odniesieniu do których funkcjonuje prawo spółdzielcze, a także członków spółdzielni kółek rolniczych.

Nie należy natomiast zaliczać do pracujących osób skreślonych czasowo z ewidencji, z którymi nie rozwiązano umowy o pracę, oraz innych, między innymi osób:

- korzystających z urlopów bezpłatnych w wymiarze powyżej 3 miesięcy (nieprzerwanie),
- korzystających z urlopów wychowawczych w wymiarze powyżej 3 miesięcy (nieprzerwanie),
- przebywających na świadczeniach rehabilitacyjnych,
- osób pracujących na umowę-zlecenie lub umowę o dzieło,

- osób zatrudnionych na podstawie umowy o pracę w celu przygotowania zawodowego,
- pracowników udostępnianych (zatrudnionych) przez agencję pracy tymczasowej,
- pracowników zatrudnionych na kontraktach, których umowa nie ma charakteru umowy o pracę.

**W rubryce 6** należy wykazać wynagrodzenia osobowe brutto, tj. łącznie z podatkiem dochodowym i składkami: emerytalną, rentową i chorobową łącznie z wypłatami z zysku do podziału i z nadwyżki bilansowej w spółdzielniach oraz z zakładowego funduszu nagród; bez wynagrodzeń dla pracowników obcych; wykazane w tej rubryce wielkości dla „ogółem przedsiębiorstwo” powinny być zgodne z sumą wielkości wykazanych w wierszach 1 i 3 w rubryce 2 działu 1 sprawozdania Z-06.

**W rubryce 7** należy wykazać:

- 1) przychody ze sprzedaży produktów (wyrobów i usług), wytworzonych przez jednostkę lokalną, sprzedanych na zewnątrz przedsiębiorstwa, w którego skład wchodzi jednostka lokalna,
- 2) koszt wytworzenia świadczeń na potrzeby własne przedsiębiorstwa. W pozycji tej należy wykazać koszt wytworzenia wyrobów własnej produkcji wydanych do sieci własnych sklepów detalicznych, świadczeń na rzecz własnych inwestycji i na rzecz własnego zakładowego funduszu świadczeń socjalnych, zakończonych wynikiem pozytywnym prac rozwojowych zaliczonych do wartości niematerialnych i prawnych, zawinionych niedoborów, zaniechanej produkcji, nieuzasadnionych kosztów pośrednich, odpisanych rozliczeń międzyokresowych kosztów,
- 3) wartość przyrostu zapasów produktów gotowych oraz półproduktów i produktów w toku (stan na koniec roku minus stan na początek roku),
- 4) wartość wytworzonych produktów (wyrobów i usług) przez jednostkę lokalną, przekazanych do innych jednostek lokalnych przedsiębiorstwa do dalszego ich wykorzystania,
- 5) przychody ze sprzedaży towarów (składników majątkowych nabytych w celu odsprzedaży) i materiałów sprzedanych na zewnątrz przedsiębiorstwa, w którego skład wchodzi jednostka lokalna.

Wartość wyżej wymienionych produktów należy podać zgodnie ze sposobem wyceny stosowanym w przedsiębiorstwie (np. według cen sprzedaży netto czy według ustalonych dla wewnętrznych rozliczeń w ramach wielozakładowych przedsiębiorstw lub całkowitego kosztu wytworzenia).

**UWAGA:** jeżeli jednostka lokalna jest podatnikiem podatku akcyzowego, to ww. czynności podlegające opodatkowaniu podatkiem akcyzowym, w świetle ustawy z dnia 6 grudnia 2008 r. o podatku akcyzowym (Dz. U. z 2011 r. Nr 108, poz. 626, z późn. zm.), wykazuje się łącznie z podatkiem akcyzowym.

**W rubryce 8** dla każdej jednostki lokalnej, sklepów stanowiących samodzielne jednostki lokalne oraz zadań inwestycyjnych należy wykazać: w liczniku nakłady na środki trwałe ogółem, w mianowniku wartość nakładów na budynki i budowle (zgodnie z objaśnieniami do cz. III). Suma wartości nakładów na środki trwałe ogółem dla wszystkich jednostek lokalnych, sklepów stanowiących samodzielne jednostki lokalne oraz zadań inwestycyjnych wykazana dla „ogółem przedsiębiorstwo” powinna być zgodna z wartością wykazaną w części III dziale 1 rubryce 7 wierszu 01. Suma wartości nakładów na budynki i budowle dla wszystkich jednostek lokalnych, sklepów stanowiących samodzielne jednostki lokalne oraz zadań inwestycyjnych wykazana dla „ogółem przedsiębiorstwo” powinna być zgodna z wartością wykazaną w części III dz. 1 rubryce 7 wiersz 04 + wiersz 06.

**W rubryce 9** dla każdej jednostki lokalnej oraz sklepów stanowiących samodzielne jednostki lokalne należy wykazać: w liczniku wartość środków trwałych brutto według stanu na 31 grudnia, w mianowniku wartość budynków i budowli (zgodnie z objaśnieniami do części III). Suma wartości środków trwałych brutto dla wszystkich jednostek lokalnych i sklepów stanowiących samodzielne jednostki lokalne wykazana dla „ogółem przedsiębiorstwo” powinna być zgodna z częścią III dział 1 rubryka 6 wiersz 01. Suma wartości brutto budynków i budowli dla wszystkich jednostek lokalnych i sklepów stanowiących samodzielne

jednostki lokalne dla „ogółem przedsiębiorstwo” powinna być zgodna z częścią III dział 1 rubryka 6 wiersz 04 + wiersz 06.

**Wartości wykazane w rubrykach 5–9 dla „Ogółem przedsiębiorstwo” muszą być sumą wartości wykazanych dla wszystkich jednostek lokalnych i sklepów stanowiących samodzielne jednostki lokalne oraz w rubryce 8 również zadań inwestycyjnych.**

**Objaśnienia ogólne do działów: 2 i 3**

**UWAGA: działy te wypełniają podmioty o liczbie pracujących powyżej 100 osób, wykazując dane tylko dla produkcyjnych jednostek lokalnych położonych na terenie kraju.**

**Działy 2, 3** należy wypełnić oddzielnie dla każdej jednostki lokalnej produkcyjnej wymienionej w dziale 1 ewentualnie utworzonej produkcyjnej grupy jednostek lokalnych (które utworzone mogą być z jednostek lokalnych wymienionych w dziale 1).

Za **lokalną jednostką grupową** można przyjąć kilka (kilkanaście) jednostek lokalnych umiejscowionych na terenie tej samej gminy, prowadzących ten sam rodzaj działalności. W Portalu Sprawozdawczym **lokalna jednostka grupowa** może zostać utworzona jedynie za wiedzą Urzędu Statystycznego w Warszawie.

**Objaśnienia do działu 2. Dane o produkcyjnej jednostce lokalnej, grupie jednostek lokalnych produkcyjnych**

**W pozycji 1** „numer kolejny jednostki lokalnej” (NRJL) należy wstawić czterocyfrowy numer zgodny z numerem ustalonym dla jednostki lokalnej w dziale 1.

**W pozycji 2** „grupowa jednostka lokalna” należy wymienić kolejno czterocyfrowe numery ustalone w dziale 1 dla jednostek lokalnych wchodzących w skład jednostki grupowej. Obok symbolu LJL należy podać liczbę jednostek lokalnych wchodzących w skład jednostki grupowej, obok symbolu NJG (numer jednostki grupowej) należy wstawić w odpowiedniej kolejności trzycyfrowy numer, zaczynając od 002, gdyż numer 001 zastrzeżony jest dla jednostki grupowej, jaką są sklepy stanowiące samodzielne jednostki lokalne wykazane w dziale 1. Dla jednostek grupowych o symbolu 001, tj. sklepów stanowiących samodzielne jednostki lokalne wykazanych w dziale 1, w pozycji 2 wypełnia się tylko pole obok symbolu LJL (przenosząc dane z działu 1) oraz pole obok symbolu NJG, wstawiając tam numer 001.

**Objaśnienia do działu 3. Rodzaje działalności oraz poniesione koszty w produkcyjnej jednostce lokalnej lub grupie jednostek lokalnych produkcyjnych**

Dział 3, tj. pozycje 1–9, należy wypełnić tylko dla lokalnych jednostek produkcyjnych, tzn. tych, dla których w rubryce 3 działu 1 wstawiono symbol PR lub PR1, oraz grupowej jednostki lokalnej oznaczonej numerem 001 i innych grupowych jednostek produkcyjnych utworzonych w wyjątkowych przypadkach, np. nie na terenie jednej gminy, po uzgodnieniu z Departamentem Przedsiębiorstw GUS.

**W pozycji 1 w rubryce 1** „Opis rodzaju działalności” należy wykazać rodzaje działalności danej jednostki lokalnej w oparciu o Polską Klasyfikację Działalności (PKD 2007) na poziomie klas oznaczonych symbolami 4-cyfrowymi.

Sprzedaż detaliczna dóbr własnej produkcji prowadzona przez przedsiębiorstwo, które dobra te wytworzyło, nie jest traktowana jako oddzielny rodzaj działalności i należy zaliczać ją do kategorii obejmującej wytwarzanie tych dóbr.

**W pozycji 1 w rubryce 3** „Wartość produktów wytworzonych, a dla działalności handlowej wartość przychodów ze sprzedaży towarów i materiałów” należy wykazać wartości w rozbiciu na poszczególne rodzaje działalności danej jednostki lokalnej, tj.:

- 1) przychody ze sprzedaży produktów (wyrobów i usług), wytworzonych przez jednostkę lokalną, sprzedanych na zewnątrz przedsiębiorstwa, w którego skład wchodzi jednostka lokalna,
- 2) koszt wytworzenia świadczeń na potrzeby własne przedsiębiorstwa. W pozycji tej należy wykazać koszt wytworzenia wyrobów własnej produkcji wydanych do sieci własnych sklepów detalicznych, świadczeń na rzecz własnych inwestycji i na rzecz własnego zakładowego funduszu świadczeń socjalnych, zakończonych wynikiem pozytywnym prac rozwojowych zaliczonych do wartości niematerialnych i prawnych, zawinionych niedoborów, zaniechanej produkcji, nieuzasadnionych kosztów pośrednich, odpisanych rozliczeń międzyokresowych kosztów,
- 3) wartość przyrostu zapasów produktów gotowych oraz półproduktów i produktów w toku (stan na koniec roku minus stan na początek roku),
- 4) wartość wytworzonych produktów (wyrobów i usług) przez jednostkę lokalną, przekazanych do innych jednostek lokalnych przedsiębiorstwa do dalszego ich wykorzystania,
- 5) przychody ze sprzedaży towarów (składników majątkowych nabytych w celu odsprzedaży) i materiałów sprzedanych na zewnątrz przedsiębiorstwa, w którego skład wchodzi jednostka lokalna.

Wartość wyżej wymienionych produktów należy podać zgodnie ze sposobem wyceny stosowanym w przedsiębiorstwie (np. wg cen sprzedaży netto czy wg ustalonych dla wewnętrznych rozliczeń w ramach wielozakładowych przedsiębiorstw lub całkowitego kosztu wytworzenia).

**UWAGA:** jeżeli jednostka lokalna jest podatnikiem podatku akcyzowego, to ww. czynności, podlegające opodatkowaniu podatkiem akcyzowym, w świetle ustawy z dnia 6 grudnia 2008 r. o podatku akcyzowym, wykazuje się łącznie z podatkiem akcyzowym.

Z wartości ogółem wykazanej w pozycji 1 należy wydzielić w **pozycji 2** wartość wytworzonych produktów, a w **pozycji 4** wartość przychodów ze sprzedaży towarów i materiałów.

**Pozycja 2** „Wartość wytworzonych produktów” obejmuje wartości:

- 1) przychody ze sprzedaży produktów (wyrobów i usług), wytworzonych przez jednostkę lokalną, sprzedanych na zewnątrz przedsiębiorstwa, w którego skład wchodzi jednostka lokalna,
- 2) koszt wytworzenia świadczeń na potrzeby własne przedsiębiorstwa. W pozycji tej należy wykazać koszt wytworzenia wyrobów własnej produkcji wydanych do sieci własnych sklepów detalicznych, świadczeń na rzecz własnych inwestycji i na rzecz własnego zakładowego funduszu świadczeń socjalnych, zakończonych wynikiem pozytywnym prac rozwojowych zaliczonych do wartości niematerialnych i prawnych, zawinionych niedoborów, zaniechanej produkcji, nieuzasadnionych kosztów pośrednich, odpisanych rozliczeń międzyokresowych kosztów,
- 3) wartość przyrostu zapasów produktów gotowych oraz półproduktów i produktów w toku (stan na koniec roku minus stan na początek roku),
- 4) wartość wytworzonych produktów (wyrobów i usług) przez jednostkę lokalną, przekazanych do innych jednostek lokalnych przedsiębiorstwa do dalszego ich wykorzystania.

**Pozycja 3** „w tym: przypada na produkty przeznaczone do sprzedaży na zewnątrz przedsiębiorstwa” obejmuje wartości:

- 1) przychody ze sprzedaży produktów (wyrobów i usług), wytworzonych przez jednostkę lokalną, sprzedanych na zewnątrz przedsiębiorstwa, w którego skład wchodzi jednostka lokalna,
- 2) koszt wytworzenia świadczeń na potrzeby własne przedsiębiorstwa. W pozycji tej należy wykazać koszt wytworzenia wyrobów własnej produkcji wydanych do sieci własnych sklepów detalicznych, świadczeń na rzecz własnych inwestycji i na rzecz własnego zakładowego funduszu świadczeń socjalnych, zakończonych wynikiem pozytywnym prac rozwojowych zaliczonych do wartości niematerialnych i prawnych, zawinionych niedoborów, zaniechanej produkcji, nieuzasadnionych kosztów pośrednich, odpisanych rozliczeń międzyokresowych kosztów,

3) wartość przyrostu zapasów produktów gotowych oraz półproduktów i produktów w toku (stan na koniec roku minus stan na początek roku).

Kwota, jaka pozostaje po odjęciu od wartości wykazanej w pozycji 2 wartości wykazanej w pozycji 3, oznacza wartość produktów, które przekazywane są do dalszego przetwarzania w innych jednostkach lokalnych.

**Pozycja 4** „Wartość przychodów ze sprzedaży towarów i materiałów” obejmuje przychody ze sprzedaży towarów (składników majątkowych nabytych w celu odsprzedaży) i materiałów sprzedanych na zewnątrz przedsiębiorstwa, w którego skład wchodzi jednostka lokalna.

**W pozycji 5** „Koszt nabycia (zakupu) sprzedanych towarów i materiałów” należy wykazać koszt nabycia (zakupu), łącznie z wartością zakupionych towarów i materiałów, poniesiony przez jednostkę lokalną odnoszący się do przychodów ze sprzedaży towarów (składników majątkowych nabytych w celu odsprzedaży) i materiałów sprzedanych na zewnątrz przedsiębiorstwa, w którego skład wchodzi jednostka lokalna.

**W pozycji 6** „Całkowite koszty poniesione na wytworzenie produktów” należy wykazać koszty dotyczące wartości wytworzonych produktów wykazanych w pozycji 2, tj.:

- koszt własny produktów sprzedanych na zewnątrz przedsiębiorstwa przez jednostkę lokalną,
- koszt wytworzenia produktów na własne potrzeby jednostki lokalnej oraz zapasów produktów gotowych oraz półfabrykatów i produktów w toku (stan na koniec roku minus stan na początek roku),
- całkowite koszty wytworzenia poniesione w danej jednostce lokalnej – dla produktów wytworzonych przeznaczonych do dalszego wykorzystania w innych jednostkach lokalnych obejmujące koszty wytworzenia oraz inne koszty ogólne dotyczące jednostki lokalnej.

**UWAGA:** Pozycję „Całkowite koszty poniesione na wytworzenie produktów” należy wykazać łącznie z podatkiem akcyzowym.

**W pozycji 7** „Zużycie materiałów i energii” należy wykazać zużyte bezpośrednio w procesie technologicznym:

- materiały, na które składają się: surowce, materiały pomocnicze, półfabrykaty obcej produkcji, opakowania,
- paliwa i energię elektryczną, które obejmują: paliwa ciekłe, stałe i gazowe, wszelkiego rodzaju energię, tj. elektryczną, parę, ciepłą wodę, sprężone powietrze itp.,

nabyte zarówno od innych jednostek organizacyjnych, jak i wytworzonych we własnym zakresie.

**W pozycji 9** „Usługi obce” należy wykazać:

- obróbkę obcą, a w odniesieniu do produkcji budowlano-montażowej – podwykonawstwo,
- usługi transportowe oraz sprzętu specjalistycznego, w tym sprzętu budownictwa,
- usługi remontowe,
- usługi łączności (pocztowe, telekomunikacyjne, dalekopisowe itp.),
- informatyczne, wydawnicze itp.,

nabyte zarówno od innych jednostek organizacyjnych, jak i wytworzonych we własnym zakresie.

**Dla działalności handlowej należy wypełnić tylko pozycje 1, 4 i 5.**

## **CZĘŚĆ V. DANE UZUPEŁNIAJĄCE W ZAKRESIE DZIAŁALNOŚCI HANDLOWEJ**

Część V dotyczy przedsiębiorstw prowadzących działalność handlową zaliczaną według Polskiej Klasyfikacji Działalności (PKD 2007) do sekcji G „Handel hurtowy i detaliczny; naprawa pojazdów samochodowych, włączając motocykle”.

Objaśnienia do części V ankiety znajdują się na formularzu.

**Wykaz symboli zastosowanych w formularzu Rocznej Ankiety Przedsiębiorstwa SP za rok 2013**  
(według kolejności ujętej w sprawozdaniach)

|      |   |
|------|---|
| ID   | – numer identyfikacyjny - REGON   |
| TL   | – telefon   |
| FX   | – telefaks  |
| OP   | – podstawowa forma prawna   |
| FP   | – szczególna forma prawna   |
| PKD  | – rodzaj działalności nadany zgodnie z Polską Klasyfikacją Działalności                                       |
| WO   | – numer województwa   |
| OT   | – numer oddziału terenowego US-u  |
| GD   | – symbol gminy  |
| US   | – urząd statystyczny  |
| IMI  | – symbol miejscowości   |
| NIP  | – numer identyfikacyjny podatnika   |
| KZ   | – kod zmian   |
| LJ   | – liczba wszystkich jednostek lokalnych   |
| NRJL | – numer jednostki lokalnej  |
| AD   | – adres jednostki lokalnej  |
| NJG  | – numer jednostki grupowej  |
| LJL  | – liczba jednostek lokalnych wchodzących w skład jednostki grupowej   |
| ZI   | – zadania inwestycyjne  |
| LZI  | – liczba zadań inwestycyjnych   |
| AD1  | – nazwa ulicy, numer domu i numer mieszkania  |
| PO   | – symbol jednostki lokalnej prowadzącej działalność pomocniczą  |
| PR   | – symbol jednostki lokalnej prowadzącej działalność produkcyjną   |
| PR1  | – symbol produkcyjnej jednostki lokalnej przedsiębiorstwa, gdy przedsiębiorstwo mieści się pod jednym adresem |


**Wykaz nazw i symboli województw stosowanych w statystyce**

| Nazwa województwa        | Symbol | Nazwa województwa         | Symbol    |
|--------------------------|--------|---------------------------|-----------|
| dolnośląskie .....       | 02     | podlaskie .....           | 20        |
| kujawsko-pomorskie ..... | 04     | pomorskie .....           | 22        |
| lubelskie .....          | 06     | śląskie .....             | 24        |
| lubuskie .....           | 08     | świętokrzyskie .....      | 26        |
| łódzkie .....            | 10     | warmińsko-mazurskie ..... | 28        |
| małopolskie .....        | 12     | wielkopolskie .....       | 30        |
| mazowieckie .....        | 14     | zachodniopomorskie .....  | 32        |
| opolskie .....           | 16     | <b>zagranica .....</b>    | <b>35</b> |
| podkarpackie .....       | 18     |                           |           |



|  |           |
|--|-----------|
| <b>OBJAŚNIENIA DO FORMULARZA SP .....</b>  | <b>1</b>  |
| <b>CZĘŚĆ I. PODSTAWOWE DANE O PRZEDSIĘBIORSTWIE .....</b>  | <b>1</b>  |
| Objaśnienia do działu 1. Dane o sytuacji prawno-organizacyjnej .....   | 1         |
| Objaśnienia do działu 2. Rodzaje działalności przedsiębiorstwa .....   | 3         |
| <b>CZĘŚĆ II. BILANS I RACHUNEK ZYSKÓW I STRAT .....</b>  | <b>4</b>  |
| Objaśnienia do działu 1. Bilans sporządzony na dzień 31 XII .....  | 5         |
| Aktywa .....   | 5         |
| Pasywa .....   | 8         |
| Dane uzupełniające do bilansu .....  | 10        |
| Objaśnienia do działu 2. Rachunek zysków i strat .....   | 11        |
| Wypełnianie sprawozdania przez podmioty prowadzące podatkową księgę przy-<br>chodów i rozchodów .....  | 16        |
| <b>CZĘŚĆ III. ŚRODKI TRWAŁE.....</b>   | <b>17</b> |
| Objaśnienia do działu 1. Wartość brutto środków trwałych oraz nakłady na ich budo-<br>wę, zakup i ulepszenie .....   | 17        |
| Dane uzupełniające do działu 1 .....   | 19        |
| Objaśnienia do działu 1.0. Odpisy amortyzacyjne (umorzeniowe) .....  | 20        |
| Objaśnienia do działu 1.1. Leasing finansowy .....   | 20        |
| Objaśnienia do działu 2. Finansowanie nakładów .....   | 20        |
| Objaśnienia do działu 3. Nakłady na środki trwałe według kierunków inwestowania ...  | 21        |
| <b>CZĘŚĆ IV. PODSTAWOWE DANE O JEDNOSTKACH LOKALNYCH .....</b>   | <b>21</b> |
| Objaśnienia do działu 1. Dane o miejscu prowadzenia działalności przedsiębiorstwa<br>na terenie kraju oraz poza granicami kraju (tzw. jednostkach lokalnych) ..... | 21        |
| Objaśnienia ogólne do działów: 2, 3 .....  | 26        |
| Objaśnienia do działu 2. Dane o produkcyjnej jednostce lokalnej, grupie jednostek<br>lokalnych produkcyjnych .....   | 26        |
| Objaśnienia do działu 3. Rodzaje działalności oraz poniesione koszty w produkcyjnej<br>jednostce lokalnej lub grupie jednostek lokalnych produkcyjnych .....       | 27        |
| <b>CZĘŚĆ V. DANE UZUPEŁNIAJĄCE W ZAKRESIE DZIAŁALNOŚCI HANDLOWEJ ..</b>  | <b>29</b> |
| <b>WYKAZ SYMBOLI ZASTOSOWANYCH W FORMULARZU ROCZNEJ ANKIETY<br/>PRZEDSIĘBIORSTWA ZA ROK 2013 .....</b>   | <b>30</b> |
| <b>WYKAZ NAZW I SYMBOLI WOJEWÓDZTW STOSOWANYCH W STATYSTYCE .....</b>  | <b>30</b> |



|  |  |
|--|--|
|  <b>GŁÓWNY URZĄD STATYSTYCZNY</b> , al. Niepodległości 208, 00-925 Warszawa <span style="float: right;"><b>www.stat.gov.pl</b></span> |  |
| <b>SP-3</b><br><b>Sprawozdanie o działalności gospodarczej przedsiębiorstw</b><br><b>za rok 2013</b>   | Nazwa i adres jednostki sprawozdawczej |
| Portal sprawozdawczy GUS<br>www.stat.gov.pl<br><br>Urząd Statystyczny<br>ul. Suwalska 29<br>93-176 Łódź  |  |
| Przekazać w terminie<br><b>do 18 marca 2014 r. z danymi za rok 2013</b>  | REGON <input type="text"/>             |

Obowiązek przekazywania danych statystycznych wynika z art. 30 pkt 3 ustawy z dnia 29 czerwca 1995 r. o statystyce publicznej (Dz. U. z 2012 r. poz. 591, z późn. zm.) oraz rozporządzenia Rady Ministrów z dnia 9 listopada 2012 r. w sprawie programu badań statystycznych statystyki publicznej na rok 2013 (Dz. U. poz. 1391, z późn. zm.).

|                      |
|----------------------|
| <input type="text"/> |
|----------------------|

(e-mail sekretariatu jednostki sporządzającej sprawozdanie – WYPEŁNIAĆ WIELKIMI LITERAMI)

Przekazywane dane chronione są **tajemnicą statystyczną** i nie będą nikomu udostępniane, wykorzystane zostaną wyłącznie do opracowań zbiorczych.

Jeżeli nastąpiły zmiany w nazwie lub adresie jednostki sprawozdawczej, prosimy o ich aktualizację:

|       |                      |
|-------|----------------------|
| nazwa | <input type="text"/> |
| adres | <input type="text"/> |

#### WAŻNE INFORMACJE - Stan aktywności prawnej i ekonomicznej przedsiębiorstwa

Jeżeli w grudniu 2013 r. w przedsiębiorstwie nie prowadzono działalności gospodarczej, prosimy o podanie danych za ostatni okres prowadzenia działalności w roku 2013.

|  |   |
|--|---|
| <b>Czy w 2013 r. prowadzili Państwo działalność gospodarczą?</b> |   |
| <input type="checkbox"/> TAK                                     | Jeśli prowadzili Państwo działalność gospodarczą, prosimy o dalsze wypełnienie sprawozdania.  |
| <input type="checkbox"/> NIE                                     | Jeśli nie prowadzili Państwo działalności, prosimy oznaczyć przyczynę nieaktywności i przekazać sprawozdanie.<br><input type="checkbox"/> 1 działalność nierozpoczęta<br><input type="checkbox"/> 2 działalność zawieszona<br><input type="checkbox"/> 3 przedsiębiorstwo w stanie upadłości<br><input type="checkbox"/> 4 przedsiębiorstwo w stanie likwidacji<br><input type="checkbox"/> 5 całkowita likwidacja przedsiębiorstwa |

**Dział 2:** wiersz ogółem wypełniają wszystkie przedsiębiorstwa niezależnie od prowadzonej ewidencji, pozostałe wiersze wypełniają jednostki prowadzące księgi rachunkowe lub podatkową księgę przychodów i rozchodów.

**Dział 3:** podatek dochodowy wypełniają wszystkie przedsiębiorstwa niezależnie od prowadzonej ewidencji, podatek VAT – wypełniają płatnicy podatku VAT.

**Dział 4:** prowadzący księgi rachunkowe wypełniają wszystkie wiersze, prowadzący podatkową księgę przychodów i rozchodów wypełniają wiersze 1, 2, 3 i 5, pozostałe jednostki wypełniają wiersze 1 i 2.

**Dział 6:** wypełniają jednostki, które prowadziły działalność:

- handlową lub/i gastronomiczną niezależnie od tego, czy jest to przeważający rodzaj działalności;
- transportową oraz z zakresu ochrony zdrowia – tylko wtedy, gdy jest to przeważający rodzaj działalności.

**W razie wątpliwości prosimy przeczytać załączone objaśnienia.**

nr str. **Dział 0. Podstawowe informacje o przedsiębiorstwie**1. Od którego roku w Państwa przedsiębiorstwie jest prowadzona działalność gospodarcza? 

2. Ile miesięcy w 2013 r. w przedsiębiorstwie prowadzono działalność gospodarczą?

(Nie należy wliczać urlopu, w czasie którego przedsiębiorstwo całkowicie zawiesiło działalność.) 

3. Opis przeważającego rodzaju prowadzonej działalności  
(W przypadku trudności z opisem rodzaju działalności prosimy korzystać z „Wykazu wybranych rodzajów działalności wg PKD 2007” załączonego do formularza.)

Udział przychodu z przeważającej działalności w przychodach ogółem  
(w liczbach całkowitych)

%

Symbol klasy PKD 2007

(wypełnia US)

4. Jaki rodzaj ewidencji księgowej był prowadzony w Państwa przedsiębiorstwie? (Wpisać znak X w kratce właściwej odpowiedzi.)

- 1 księgi rachunkowe     2 podatkowa księga przychodów i rozchodów     3 ewidencja przychodów     4 brak wydzielonej ewidencji (karta podatkowa)

5. Dotyczy jednoosobowych podmiotów gospodarczych (osób fizycznych)

Czy przychody w Państwa przedsiębiorstwie pochodzą wyłącznie ze świadczenia pracy na rzecz innej firmy bez ponoszenia kosztów związanych z pracą (np. zakup materiałów, narzędzi)?

(Wpisać znak X w kratce właściwej odpowiedzi.)

 1 tak 2 nie**Dział 1. Pracujący i wynagrodzenia**

1. Ile osób pracowało w Państwa przedsiębiorstwie w dniu 31 grudnia 2013 r. (lub w ostatnim dniu prowadzenia działalności), bez zatrudnionych na umowę zlecenia?

| Wyszczególnienie  | Ogółem | w tym, dla których jest to główne miejsce pracy <sup>1)</sup> |               |
|---|--------|---|---------------|
|   |        | razem   | w tym kobiety |
| Ogółem pracujący (bez uczniów) (w. 2+3)   | 1      |   |               |
| właściciele, współwłaściciele i bezpłatnie pomagający członkowie ich rodzin, wspólnicy pracujący w spółce bez umowy o pracę | 2      |   |               |
| zatrudnieni na podstawie umowy o pracę (pełno- i niepełnozatrudnieni <sup>2)</sup> łącznie z sezonowymi)                    | 3      |   |               |
| w tym niepełnozatrudnieni   | 4      |   |               |

<sup>1)</sup> Główne miejsce pracy określa się na podstawie oświadczenia pracującego.<sup>2)</sup> Niepełnozatrudnieni to osoby, które zgodnie z umową o pracę pracują stale w niepełnym wymiarze czasu pracy.2. Ilu uczniów było zatrudnionych w dniu 31 grudnia 2013 r. (lub w ostatnim dniu prowadzenia działalności) na podstawie umowy o pracę w celu przygotowania zawodowego? 3. Jaka była przeciętna liczba zatrudnionych na podstawie umowy o pracę w 2013 r. w przeliczeniu na pełny wymiar czasu pracy (pełny etat)?  , 

Pełny wymiar czasu pracy (pełny etat) to liczba wynikająca z sumy pełnych etatów i części (z dwoma miejscami po przecinku), np. trzy osoby zatrudnione na 1/4 = 0,75. Przeciętne zatrudnienie należy obliczyć jako sumę przeciętnego zatrudnienia w poszczególnych miesiącach podzieloną przez 12 (bez względu na to, czy przedsiębiorstwo funkcjonowało przez cały rok, czy też nie). Przeciętne zatrudnienie w miesiącu należy obliczyć na podstawie sumy dwóch stanów dziennych (w pierwszym i ostatnim dniu miesiąca) podzielonej przez 2.

**Uwaga:**

Liczbę etatów należy wpisać z dwoma znakami po przecinku.

4. Jaka była kwota wynagrodzeń brutto łącznie z obowiązkowymi składkami: emerytalną, rentową i chorobową opłaconymi przez ubezpieczonych oraz z zaliczkami na podatek dochodowy, przed odliczeniem składki na powszechne ubezpieczenie zdrowotne (tj. płace zasadnicze, dodatki stałe i przejściowe, premie i nagrody, wynagrodzenia za pracę w godzinach nadliczbowych, za czas urlopów, zasiłki chorobowe wypłacane ze środków przedsiębiorstwa, odprawy emerytalne, honoraria itp.), wypłaconą w 2013 r. zatrudnionym na podstawie umowy o pracę wykazanym w dziale 1 pytanie 3?

(w pełnych złotych)

**Dział 2. Wartość brutto<sup>1)</sup> środków trwałych i nakłady na budowę, ulepszenie i zakup środków trwałych w 2013 r.**  
(w pełnych złotych)

**1. Informacje podać w zależności od rodzaju prowadzonej ewidencji:**

- wiersz 1 wypełniają wszystkie przedsiębiorstwa niezależnie od prowadzonej ewidencji,
- wiersze 2, 3, 4, 5, 6 wypełniają jednostki prowadzące księgi rachunkowe lub podatkową księgę przychodów i rozchodów.

| Wyszczególnienie |   | Wartość brutto środków trwałych stan na koniec roku | Nakłady na nowe środki trwałe, ulepszenia istniejących oraz zakup używanych środków trwałych <sup>3)</sup> |
|------------------|---|---|--|
| Ogółem           | 1   |   |  |
| z tego           | grunty (łącznie z prawem wieczystego użytkowania)                       | 2   |  |
|                  | budynki i lokale <sup>2)</sup> oraz obiekty inżynierii lądowej i wodnej | 3   |  |
|                  | maszyny i urządzenia techniczne   | 4   |  |
|                  | środki transportu   | 5   |  |
|                  | pozostałe środki trwałe   | 6   |  |

<sup>1)</sup> Wartość ewidencyjna z ksiąg (bez potrącenia umorzeń).

<sup>2)</sup> Łącznie ze spółdzielczym prawem do lokalu użytkowego.

<sup>3)</sup> W nakładach na środki trwałe należy również wykazać wartości środków trwałych przyjętych w leasing finansowy.

**2. Jaka była wartość brutto w 2013 r. (wypełniają wszystkie jednostki):**

1. sprzedanych środków trwałych

2. zlikwidowanych środków trwałych

3. środków trwałych przyjętych w leasing finansowy

**Dział 3. Podatki dochodowy i VAT za 2013 r. (w pełnych złotych)**

Jaka była wartość:

|  |   |  |
|--|---|--|
| podatku dochodowego <sup>1)</sup> od prowadzonej działalności gospodarczej (w przypadku ryczałtu - zryczałtowane opodatkowanie) – wypełniają wszystkie jednostki | 1 |  |
| podatku VAT należnego ogółem – wypełniają tylko jednostki składające deklarację podatkową podatku od towarów i usług VAT (z deklaracji VAT-7)                    | 2 |  |
| podatku VAT naliczonego ogółem – wypełniają tylko jednostki składające deklarację podatkową podatku od towarów i usług VAT (z deklaracji VAT-7)                  | 3 |  |

<sup>1)</sup> Lub wpłacone w roku kalendarzowym zaliczki.

**Dział 4. Przychody i koszty z całokształtu działalności w 2013 r. (w pełnych złotych)**

**Informacje podać w zależności od rodzaju prowadzonej ewidencji:**

- prowadzący księgi rachunkowe wypełniają wszystkie wiersze,
- prowadzący podatkową księgę przychodów i rozchodów wypełniają wiersze 1, 2, 3 i 5,
- pozostałe jednostki wypełniają wiersze 1 i 2 (w przypadku braku ewidencji dane wykazać szacunkowo).

|  |   |   |  |
|--|---|---|--|
| <b>A.</b> Przychody netto z całokształtu działalności (bez VAT)              | 1   |   |  |
| <b>B.</b> Koszty z całokształtu działalności (bez nakładów na środki trwałe) | 2   |   |  |
| w tym  | zakup towarów handlowych i materiałów według cen zakupu | 3 |  |
|  | w tym zakup materiałów                                  | 4 |  |
|  | podatek akcyzowy (nie dotyczy wyrobów importowanych)    | 5 |  |

**Dział 5. Wartość zapasów (w pełnych złotych)**

Wartość zapasów na dzień 1.01.2013 r.

Wartość zapasów na dzień 31.12.2013 r.

Zapasy obejmują:

- półprodukty, produkty w toku i produkty gotowe – bez VAT,
- materiały i towary w cenach zakupu – łącznie z VAT.

**Dział 6. Informacje specjalistyczne za 2013 r.****1. Prosimy o wypełnienie, jeśli prowadzili Państwo działalność handlową.**

|   |  |                            |              |  |  |
|---|--|----------------------------|--------------|--|--|
| <b>A. Wartość sprzedaży z tej działalności ogółem łącznie z VAT (w pełnych złotych)</b>   |  | <b>Sprzedaż detaliczna</b> |              | <b>Sprzedaż hurtowa</b>  |  |
|   | 1  |                            |              |  |  |
| w tym   | żywności                                   | 2                          |              |  |  |
|   | napojów alkoholowych i wyrobów tytoniowych | 3                          |              |  |  |
|   | napojów alkoholowych                       | 4                          |              |  |  |
| <b>B. Liczba punktów sprzedaży detalicznej (sklepów łącznie z aptekami; stacji paliw; stałych punktów sprzedaży drobno-detalicznej, np. kioski, stragany; pozostałych punktów sprzedaży detalicznej o charakterze ruchomym) w dniu 31 grudnia 2013 r. (lub w ostatnim dniu prowadzenia działalności).</b> |  | w tym                      |              | <b>C. Powierzchnia sprzedażowa sklepów i aptek w m<sup>2</sup> w dniu 31 grudnia 2013 r. (lub w ostatnim dniu prowadzenia działalności).</b> |  |
| Ogółem  |  | sklepy i apteki            | stacje paliw | Powierzchnia sprzedażowa – część lokalu sklepowego przeznaczona do eksponowania towarów oraz do obsługi nabywców.                            |  |
|   |  |                            |              |  |  |

**2. Prosimy o wypełnienie, jeśli prowadzili Państwo działalność gastronomiczną.**

|  |   |   |  |  |                       |   |  |
|--|---|---|--|--|-----------------------|---|--|
| <b>A. Wartość przychodów ze sprzedaży (bez przychodów pochodzących z działalności hotelarskiej – noclegów) łącznie z VAT (w pełnych złotych)</b> |   | 1 |  | <b>B. Liczba placówek gastronomicznych (stałych i sezonowych) ogółem. Stałe placówki według stanu w dniu 31 grudnia 2013 r. (lub w ostatnim dniu prowadzenia działalności)</b> |                       | 1 |  |
| w tym  | produkcji gastronomicznej   | 2 |  | z tego   | restauracje           | 2 |  |
|  | napojów alkoholowych i wyrobów tytoniowych                          | 3 |  |  | bary                  | 3 |  |
|  | towarów handlowych (bez napojów alkoholowych i wyrobów tytoniowych) | 4 |  |  | stołówki              | 4 |  |
|  |   |   |  |  | punkty gastronomiczne | 5 |  |
|  |   |   |  |  |                       |   |  |

**3. Prosimy o wypełnienie, jeśli dokonywali Państwo przewozów pasażerów taksówkami osobowymi.**

|  |  |   |  |
|--|--|---|--|
| Liczba taksówek osobowych (własnych lub dzierżawionych)                                  | w dniu 31 grudnia 2013 r. lub w ostatnim dniu prowadzenia działalności   | 1 |  |
| Przewozy pasażerów w miesiącu w osobach  | w grudniu 2013 r. lub w ostatnim miesiącu prowadzenia działalności (W przypadku braku danych ewidencyjnych możliwe jest podanie danych według własnych szacunków.) | 2 |  |
| Przebieg ogólny taksówek w km (tj. ilość przejechanych km w miesiącu z pasażerami i bez) |  | 3 |  |

**4. Prosimy o wypełnienie, jeśli dokonywali Państwo przewozów pasażerów transportem samochodowym zarobkowym (własnym lub dzierżawionym).**

|                            |   |   |                              |                              |
|----------------------------|---|---|------------------------------|------------------------------|
| <b>A. Wyszczególnienie</b> |   | dane w dniu 31 grudnia 2013 r. lub w ostatnim dniu prowadzenia działalności | <b>Autobusy<sup>1)</sup></b> | <b>Minibusy<sup>2)</sup></b> |
| Liczba pojazdów            | 1 |   |                              |                              |
| Łączna liczba miejsc       | 2 |   |                              |                              |

<sup>1)</sup> Pojazdy do przewozu pasażerów o liczbie miejsc powyżej 9, łącznie z kierowcą.<sup>2)</sup> Pojazdy do przewozu pasażerów o liczbie miejsc 9 i mniej, łącznie z kierowcą.

|  |   |  |  |                                   |   |
|--|---|--|--|-----------------------------------|---|
| <b>B. Wyszczególnienie</b>                 |   | <b>Komunikacja miejska (z gminnymi przewozami)</b> | <b>Komunikacja międzymiastowa<sup>3)</sup></b> | <b>Komunikacja międzynarodowa</b> | <b>Przewozy okazjonalne (np. wycieczki)</b> |
| Przebieg ogólny (roczny) w km              | 1 |  |  |                                   |   |
| Przewozy pasażerów w osobach <sup>4)</sup> | 2 |  |  |                                   |   |

<sup>3)</sup> Komunikacja międzymiastowa zawiera: przewozy powiatowe, wojewódzkie i międzywojewódzkie,<sup>4)</sup> Dla komunikacji miejskiej i międzymiastowej (przewozy regularne zgodnie z rozkładem jazdy) podać średnie przewozy w miesiącu. Dla komunikacji międzynarodowej (przewozy regularne zgodnie z rozkładem jazdy) i przewozów okazjonalnych podać liczbę przewiezionych pasażerów w roku.**5. Prosimy o wypełnienie, jeśli ochrona zdrowia była przeważającym rodzajem prowadzonej przez Państwa działalności gospodarczej (wpisać znak X w kratce właściwej odpowiedzi).**

|  |                                |                                |  |
|--|--------------------------------|--------------------------------|--|
| <b>A. Czy jednostka świadczyła usługi zdrowotne finansowane ze środków powszechnego ubezpieczenia zdrowotnego (NFZ)?</b>   | <input type="checkbox"/> 1 tak | <input type="checkbox"/> 2 nie |  |
| <b>B. Czy jednostka była wpisana do rejestru zakładów opieki zdrowotnej prowadzonego przez wojewodę?</b>   | <input type="checkbox"/> 1 tak | <input type="checkbox"/> 2 nie |  |
| <b>C. Liczba porad udzielonych w ciągu roku przez:</b><br><b>Porada lekarska – każdorazowe świadczenie udzielane pacjentom przez lekarza związane z przypadkami chorobowymi, badaniami profilaktycznymi, okresowymi i innymi (np. osób ubiegających się o prawo jazdy) bez względu na miejsce udzielonej porady (ambulatorium, gabinet, wizyta domowa)</b> | lekarzy medycyny               | 1                              |  |
|  | lekarzy dentyistów             | 2                              |  |
| Proszę podać szacunkowy czas (w minutach) przeznaczony na przygotowanie danych dla potrzeb wypełnianego formularza   | 1                              |                                |  |
| Proszę podać szacunkowy czas (w minutach) przeznaczony na wypełnienie formularza   | 2                              |                                |  |

(e-mail osoby sporządzającej sprawozdanie – WYPEŁNIAC WIELKIMI LITERAMI)

## Objaśnienia do formularza SP-3

Dane wykazywane na sprawozdaniu należy wypełnić w pełnych złotych.

**Dział 2. Wartość brutto środków trwałych i nakłady na budowę, ulepszenie i zakup środków trwałych w 2013 r.**

### Punkt 1

**Za środki trwałe** stanowiące własność lub współwłasność przedsiębiorstwa uznaje się nabyte (w tym również na podstawie umowy o leasing finansowy) lub wytworzone we własnym zakresie składniki majątkowe o przewidywanym okresie używania dłuższym niż rok, przeznaczone na własne potrzeby jednostki lub do oddania w używanie na podstawie umowy najmu, dzierżawy lub leasingu operacyjnego.

Wartości **nakładów na środki trwałe** obejmują wydatki poniesione na: nabycie środków trwałych, wytworzenie środków trwałych na własne potrzeby, inwestycje rozpoczęte, ulepszenia istniejących środków trwałych oraz wartość brutto środków trwałych przyjętych w leasing finansowy.

Przedsiębiorstwa, które nie mogą odliczać podatku VAT (jest on wliczany do wartości środka trwałego), wykazują nakłady inwestycyjne łącznie z podatkiem VAT.

Inwestorzy budujący budynki mieszkalne z przeznaczeniem do sprzedaży (np. deweloperzy, spółdzielnie, TBS) w rubryce 2 wykazują również poniesione w roku sprawozdawczym koszty ich budowy.

**Dział 4. Przychody i koszty z całokształtu działalności w 2013 r.**

### Punkt A, wiersz 1

**Przychody netto** z całokształtu działalności to:

- przychody ze sprzedaży produktów, robót, usług (otrzymane i należne),
- przychody ze sprzedaży towarów i materiałów, środków trwałych, wyposażenia i inwestycji,
- pozostałe przychody operacyjne (otrzymane i należne),
- przychody finansowe.

Jednostki prowadzące:

- podatkową księgę przychodów i rozchodów przepisują wartość zaksięgowaną w kolumnie 9 „Razem przychód”,
- ewidencje przychodów sumują zapisy zaksięgowane w kolumnie 10 „Ogółem przychód” za okres styczeń – grudzień.

### Punkt B, wiersz 2

**Koszty** z całokształtu działalności to:

- koszty działalności operacyjnej,
- pozostałe koszty operacyjne,
- koszty finansowe.

Jednostki prowadzące podatkową księgę przychodów i rozchodów sumują wartości z kolumny 10 „Zakup towarów handlowych i materiałów według cen zakupu”, z kolumny 11 „Koszty uboczne zakupu” oraz kolumny 14 „Razem wydatki”.

Koszty powinny obejmować kwoty wynagrodzeń brutto łącznie ze składkami na ubezpieczenie społeczne i na fundusz pracy.

### Punkt B, wiersz 5

**Wartość podatku akcyzowego** wypełniają jednostki będące producentami wyrobów akcyzowych.

Podatek należny od sprzedaży dotyczy wyrobów własnej produkcji i usług bez ewentualnych odliczeń podatku akcyzowego zapłaconego przy zakupie, np. samochodu lub wyrobów alkoholowych.

**Dział 6. Informacje specjalistyczne za 2013 r.**

### Punkt 1A

**Sprzedaż detaliczna** – sprzedaż towarów własnych i komisowych (nowych i używanych) w punktach sprzedaży detalicznej, innych punktach sprzedaży (np. składy, magazyny) w ilościach odpowiadających potrzebom indywidualnych konsumentów.

W wartości sprzedaży detalicznej uwzględnia się wartość wytworzonych wyrobów sprzedawanych we własnych punktach sprzedaży detalicznej.

**Sprzedaż hurtowa** – odsprzedaż zakupionych towarów we własnym imieniu, zwykle nieostatecznym odbiorcom (innym hurtownikom, detalistom, producentom).

### Punkt 2B

**Bary** – jadalnie, bary (uniwersalne, szybkiej obsługi, przekąskowe, mleczne, bistra), kawiarnie, herbaciarnie, piwiarnie.

**Punkty gastronomiczne** – prowadzą ograniczoną działalność gastronomiczną (catering, smażalnie, pijalnie, lodziarnie, bufety w kinach, na stadionach itp.)



|           |   |  |
|-----------|---|--|
| <b>A3</b> | Czy w <b>styczniu 2013 r.</b> pracownicy posiadali zdalny dostęp do poczty e-mail, dokumentów lub aplikacji przedsiębiorstwa (z wykorzystaniem połączeń internetowych poprzez łącza stałe, sieci komórkowe (mobilny dostęp do Internetu) lub bezprzewodowe)?<br><i>Proszę wpisać znak X w kratce przy właściwej odpowiedzi.</i> | • tak . . . . . 1 <input type="checkbox"/> |
|           |   | • nie . . . . . 2 <input type="checkbox"/> |

**E-UMIEJĘTNOŚCI**

|           |  |  |
|-----------|--|--|
| <b>A4</b> | Czy w <b>2012 r.</b> przedsiębiorstwo zatrudniło lub próbowało zatrudnić osoby na stanowiska wymagające specjalistycznych umiejętności w dziedzinie ICT/IT?<br><i>Proszę wpisać znak X w kratce przy właściwej odpowiedzi.</i> | • tak . . . . . 1 <input type="checkbox"/> |
|           |  | • nie . . . . . 2 <input type="checkbox"/> |

*Za specjalistów z dziedziny ICT/IT uważa się: osoby posiadające umiejętności specyfikacji, projektowania, rozwoju, instalowania, obsługi, utrzymania, zarządzania, oceny i badania systemów ICT i IT, dla których ww. czynności są głównym zajęciem.*

|           |  |  |
|-----------|--|--|
| <b>A5</b> | Czy w <b>2012 r.</b> przedsiębiorstwo miało problemy z zatrudnieniem specjalistów z dziedziny ICT/IT?<br><i>Proszę wpisać znak X w kratce przy właściwej odpowiedzi.</i> | • tak . . . . . 1 <input type="checkbox"/> |
|           |  | • nie . . . . . 2 <input type="checkbox"/> |

|           |  |                            |                            |
|-----------|--|----------------------------|----------------------------|
| <b>A6</b> | Co było głównym powodem trudności z naborem na stanowiska specjalistów z dziedziny ICT/IT w <b>2012 r.</b> ?<br><i>W każdym wierszu proszę zaznaczyć właściwą odpowiedź.</i> | Tak                        | Nie                        |
|           | a) brak kandydatów z umiejętnościami specjalistów ICT/IT . . . . .   | 1 <input type="checkbox"/> | 2 <input type="checkbox"/> |
|           | b) niewystarczający poziom umiejętności z zakresu ICT/IT wśród kandydatów legitymujących się wymaganym wykształceniem . . . . .  | 1 <input type="checkbox"/> | 2 <input type="checkbox"/> |
|           | c) brak kandydatów z doświadczeniem zawodowym w zakresie ICT/IT . . . . .  | 1 <input type="checkbox"/> | 2 <input type="checkbox"/> |
|           | d) wysokie koszty wynagrodzeń specjalistów z zakresu ICT/IT . . . . .  | 1 <input type="checkbox"/> | 2 <input type="checkbox"/> |

**Dział B. DOSTĘP I KORZYSTANIE Z INTERNETU**

|           |  |   |
|-----------|--|---|
| <b>B1</b> | Czy w <b>styczniu 2013 r.</b> przedsiębiorstwo miało dostęp do Internetu?<br><i>Proszę wpisać znak X w kratce przy właściwej odpowiedzi.</i> | • tak . . . . . 1 <input type="checkbox"/>                  |
|           |  | • nie . . . . . 2 <input type="checkbox"/> → <i>pyt. C1</i> |

|  |  |                            |                            |
|--|--|----------------------------|----------------------------|
| <b>B2</b>  | Czy przedsiębiorstwo dysponowało w <b>styczniu 2013 r.</b> zewnętrznymi połączeniami z Internetem poprzez:<br><i>W każdym wierszu proszę zaznaczyć właściwą odpowiedź.</i> | Tak                        | Nie                        |
|  | a) łącze w technologii DSL (xDSL, w tym ADSL, SDSL, VDSL itp.) . . . . .   | 1 <input type="checkbox"/> | 2 <input type="checkbox"/> |
|  | b) inne szerokopasmowe łącze stałe, np. przez sieć telewizji kablowej, sieć światłowodową (FTTH) . . . . .   | 1 <input type="checkbox"/> | 2 <input type="checkbox"/> |
|  | c) ISDN lub modem analogowy przez zwykłą linię telefoniczną . . . . .  | 1 <input type="checkbox"/> | 2 <input type="checkbox"/> |
|  | d) szerokopasmowe połączenia mobilne za pomocą urządzeń przenośnych wykorzystujących ruchome (komórkowe) sieci telefoniczne co najmniej w technologii 3G . . . . .         | 1 <input type="checkbox"/> | 2 <input type="checkbox"/> |
|  | d1) poprzez komputer przenośny np. laptop, notebook, netbook, Ultra Mobile PC-UMPC, tablet PC, wykorzystujący co najmniej technologię 3G . . . . .                         | 1 <input type="checkbox"/> | 2 <input type="checkbox"/> |
|  | d2) przez telefon np. smartphone, telefon PDA wykorzystujący co najmniej technologię 3G . . . . .  | 1 <input type="checkbox"/> | 2 <input type="checkbox"/> |
| e) wąskopasmowe łącza mobilne wykorzystujące technologię 2G/2.5G w standardzie GSM, GPRS, EDGE . . . . . | 1 <input type="checkbox"/>   | 2 <input type="checkbox"/> |                            |

|           |  |                            |
|-----------|--|----------------------------|
| <b>B3</b> | Jaka była maksymalna, określona w umowie prędkość najszybszego połączenia internetowego w przedsiębiorstwie w <b>styczniu 2013 r.</b> ?<br><i>Proszę wpisać znak X w kratce przy właściwej odpowiedzi.</i> |                            |
|           | a) mniej niż 2 Mbit/s . . . . .  | 1 <input type="checkbox"/> |
|           | b) przynajmniej 2, ale mniej niż 10 Mbit/s . . . . .   | 2 <input type="checkbox"/> |
|           | c) przynajmniej 10, ale mniej niż 30 Mbit/s . . . . .  | 3 <input type="checkbox"/> |
|           | d) przynajmniej 30, ale mniej niż 100 Mbit/s . . . . .   | 4 <input type="checkbox"/> |
|           | e) przynajmniej 100 Mbit/s . . . . .   | 5 <input type="checkbox"/> |

|           |   |  |
|-----------|---|--|
| <b>B4</b> | Proszę podać liczbę pracowników wykorzystujących w swojej pracy komputery z dostępem do Internetu przynajmniej raz w tygodniu w <b>styczniu 2013 r.</b>   | <input type="text"/> <input type="text"/> <input type="text"/> <input type="text"/> <input type="text"/> <input type="text"/> <input type="text"/> <input type="text"/><br><i>Liczba pracowników</i> |
|           | Jeżeli nie można podać tej liczby, proszę podać w przybliżeniu, jaki procent ogółu pracowników wykorzystywał w swojej pracy komputery z dostępem do Internetu przynajmniej raz w tygodniu w <b>styczniu 2013 r.</b> | <input type="text"/> <input type="text"/> <input type="text"/> %   |



## MOBILNY DOSTĘP DO INTERNETU WYKORZYSTYWANY W CELACH BIZNESOWYCH

- Poniższe pytania dotyczą przedsiębiorstw, które wyposażają swoich pracowników w urządzenia przenośne, pozwalające na mobilny dostęp do Internetu wykorzystywany w celach biznesowych. Przedsiębiorstwo pokrywa w całości (lub do pewnego limitu) koszty abonamentu i korzystania z Internetu.
- Poprzez mobilny dostęp do Internetu rozumiemy wykorzystanie urządzeń przenośnych łączących się z Internetem za pomocą ruchomych (komórkowych) sieci telefonicznych.
- Pod pojęciem urządzeń przenośnych umożliwiających mobilny dostęp do Internetu rozumiemy:
  - komputery przenośne (np. notebooki, netbooki, laptopy, Ultra Mobile PC-UMPC, tablety PC itp.),
  - inne urządzenia przenośne jak np. smartphony, telefony komórkowe z PDA.

|           |  |  |
|-----------|--|--|
| <b>B5</b> | Czy w styczniu 2013 r. pracownicy przedsiębiorstwa byli przez nie wyposażeni w urządzenia przenośne pozwalające na mobilny dostęp do Internetu wykorzystywany w celach biznesowych?<br>Proszę wpisać znak X w kratce przy właściwej odpowiedzi.<br>Proszę zaznaczyć odpowiedź NIE, jeżeli wyposażają Państwo pracowników w urządzenia łączące się z Internetem jedynie bezprzewodowo** (ang. wireless) np. poprzez Wi-fi, a nie poprzez ruchome(komórkowe) sieci telefoniczne. | • tak ..... 1 <input type="checkbox"/><br>• nie ..... 2 <input type="checkbox"/> → pyt. B7 |
|-----------|--|--|

\* Niezależnie od daty zakupu urządzenia przed styczniem 2013 r. czy w styczniu 2013 r.).

\*\* Dostęp bezprzewodowy – wykorzystanie technologii bezprzewodowych, tj. fale radiowe, na podczerwień, mikrofale lub pozostałe typy fal elektromagnetycznych bądź akustycznych w celu uzyskania połączenia pomiędzy urządzeniem, którym posługuje się użytkownik (np. komputer, drukarka) a siecią LAN przedsiębiorstwa. Dostęp oparty głównie na technologiach Wi-fi i Bluetooth.

|   |   |   |   |  |
|---|---|---|---|--|
| <b>B6</b>   | Proszę podać liczbę pracowników wyposażonych przez przedsiębiorstwo w styczniu 2013 r. w urządzenia przenośne pozwalające na mobilne łączenie się z Internetem w celach biznesowych.<br>Jeżeli nie można podać tej liczby, proszę podać w przybliżeniu, jaki procent pracowników był wyposażony przez przedsiębiorstwo w styczniu 2013 r. w urządzenia przenośne pozwalające na mobilne łączenie się z Internetem w celach biznesowych. | <table style="width: 100%; border: none;"> <tr> <td style="text-align: right;"> <input type="text"/><input type="text"/><input type="text"/><input type="text"/><input type="text"/><input type="text"/><br/>           Liczba pracowników         </td> </tr> <tr> <td style="text-align: right;"> <input type="text"/><input type="text"/><input type="text"/> %         </td> </tr> </table> | <input type="text"/> <input type="text"/> <input type="text"/> <input type="text"/> <input type="text"/> <input type="text"/><br>Liczba pracowników | <input type="text"/> <input type="text"/> <input type="text"/> % |
| <input type="text"/> <input type="text"/> <input type="text"/> <input type="text"/> <input type="text"/> <input type="text"/><br>Liczba pracowników |   |   |   |  |
| <input type="text"/> <input type="text"/> <input type="text"/> %  |   |   |   |  |

## KORZYSTANIE Z USŁUG W CHMURZE OBLICZENIOWEJ

Przez korzystanie z usług chmury obliczeniowej rozumiemy korzystanie ze skalowalnych usług ICT za pomocą Internetu. Usługi mogą obejmować dostęp do oprogramowania, korzystanie z określonej mocy obliczeniowej, przechowywanie danych.

Wymienione usługi :

- dostarczane są przy wykorzystaniu serwerów usługodawcy,
- mogą być skalowalne w górę lub w dół (skalować można na przykład liczbę użytkowników czy też ilość przechowywanych danych),
- mogą być zmieniane lub dostosowywane na własne żądanie (ang. on-demand self-service) tzn. bez konieczności ingerencji usługodawcy,
- mogą podlegać formom płatności takim jak abonament lub płatność elastyczna dostosowana do ilości i rodzaju zakupionych usług.

|           |   |  |
|-----------|---|--|
| <b>B7</b> | Czy w ciągu 2012 roku przedsiębiorstwo korzystało z usług oferowanych w chmurze obliczeniowej?<br>Proszę wpisać znak X w kratce przy właściwej odpowiedzi.<br>Pytanie dotyczy jedynie usług płatnych. | • tak ..... 1 <input type="checkbox"/><br>• nie ..... 2 <input type="checkbox"/> |
|-----------|---|--|

## STRONA INTERNETOWA PRZEDSIĘBIORSTWA

|           |  |   |
|-----------|--|---|
| <b>B8</b> | Czy w styczniu 2013 r. przedsiębiorstwo posiadało własną stronę internetową (WWW)?<br>Proszę wpisać znak X w kratce przy właściwej odpowiedzi. | • tak ..... 1 <input type="checkbox"/><br>• nie ..... 2 <input type="checkbox"/> → pyt. B10 |
|-----------|--|---|

|           |   |     |     |                          |                          |
|-----------|---|-----|-----|--------------------------|--------------------------|
| <b>B9</b> | Czy w styczniu 2013 r. strona internetowa przedsiębiorstwa posiadała następujące możliwości:<br>W każdym wierszu proszę zaznaczyć właściwą odpowiedź. |     |     |                          |                          |
|           |   | Tak | Nie |                          |                          |
|           | a) zamawianie lub rezerwacja on-line, np. „koszyk/wózek” .....  | 1   | 2   | <input type="checkbox"/> | <input type="checkbox"/> |
|           | b) zapewnienie ochrony danych osobowych lub homologacja związana z bezpieczeństwem w Internecie .....   | 1   | 2   | <input type="checkbox"/> | <input type="checkbox"/> |
|           | c) prezentacja katalogów produktów lub cenników .....   | 1   | 2   | <input type="checkbox"/> | <input type="checkbox"/> |
|           | d) sprawdzanie stanu realizacji zamówienia on-line .....  | 1   | 2   | <input type="checkbox"/> | <input type="checkbox"/> |
|           | e) umożliwienie użytkownikom zamawiania produktów wg własnego projektu lub specyfikacji .....   | 1   | 2   | <input type="checkbox"/> | <input type="checkbox"/> |
|           | f) personalizacja zawartości strony dla częstych/stałych użytkowników .....   | 1   | 2   | <input type="checkbox"/> | <input type="checkbox"/> |
|           | g) informacja o wolnych stanowiskach pracy lub przysyłanie dokumentów aplikacyjnych on-line .....   | 1   | 2   | <input type="checkbox"/> | <input type="checkbox"/> |

|            |  |  |
|------------|--|--|
| <b>B10</b> | Czy przedsiębiorstwo w 2012 r. wysyłało bezpłatnie, elektronicznie i cyklicznie informacje związane ze swoją działalnością (np. informacje o nowościach, promocjach, zmianach, informacje prasowe, edukacyjne) za zgodą odbiorcy w formie elektronicznych biuletynów (tzw. newsletterów)?<br><i>Proszę wpisać znak X w kratce przy właściwej odpowiedzi.</i> | • tak . . . . . 1 <input type="checkbox"/> |
|            |  | • nie . . . . . 2 <input type="checkbox"/> |

#### WYKORZYSTANIE INTERNETU W KONTAKTACH Z ORGANAMI ADMINISTRACJI PUBLICZNEJ

Pojęcie **administracja publiczna** odnosi się zarówno do organów świadczących usługi publiczne, jak i prowadzących typową działalność administracyjną. Możemy do nich zaliczyć na przykład organy podatkowe (np. urząd skarbowy, izba skarbową), organy służby celnej, organy rejestrowe (np. KRS, REGON), instytucje ubezpieczeń społecznych (np. ZUS), organy publicznej służby zdrowia (np. NFZ, szpitale), instytucje związane z ochroną środowiska i pozostałe prowadzące działalność publiczną (społeczną).

Administracja publiczna może być szczebla lokalnego, regionalnego lub krajowego.

|            |  |   |                            |                            |
|------------|--|---|----------------------------|----------------------------|
| <b>B11</b> | Czy przedsiębiorstwo wykorzystywało w 2012 r. Internet w kontaktach z administracją publiczną w celu:<br><i>W każdym wierszu proszę zaznaczyć właściwą odpowiedź.<br/>Nie należy brać pod uwagę jakiegokolwiek wymiany informacji za pomocą wiadomości e-mail.</i> |   | Tak                        | Nie                        |
|            |  | a) pozyskania informacji ze stron internetowych administracji publicznej . . . . .  | 1 <input type="checkbox"/> | 2 <input type="checkbox"/> |
|            |  | b) pobierania formularzy ze stron internetowych administracji publicznej, np. podatkowych . . . . .   | 1 <input type="checkbox"/> | 2 <input type="checkbox"/> |
|            |  | c) składania wypełnionych formularzy w formie elektronicznej (np. do ZUS-u, dostarczanie informacji statystycznych do organów administracji publicznej, deklaracji VAT) . . . . .                   | 1 <input type="checkbox"/> | 2 <input type="checkbox"/> |
|            |  | d) składania deklaracji VAT całkowicie drogą elektroniczną, bez dodatkowych dokumentów papierowych (łącznie z płatnością elektroniczną, jeżeli była wymagana) . . . . .                             | 1 <input type="checkbox"/> | 2 <input type="checkbox"/> |
|            |  | e) składania deklaracji świadczeń społecznych (np. ZUS) całkowicie drogą elektroniczną, bez dodatkowych dokumentów papierowych (łącznie z płatnością elektroniczną, jeżeli była wymagana) . . . . . | 1 <input type="checkbox"/> | 2 <input type="checkbox"/> |

Elektroniczny system zamówień publicznych (Public electronic Procurement) jest obszarem e-biznesu odnoszącym się do wykorzystania przez przedsiębiorstwa Internetu w celu oferowania produktów (wyrobów i usług), towarów organom administracji publicznej w kraju lub w innych państwach Unii Europejskiej. Proces ten składa się z kilku etapów: od momentu zgłoszenia przez składanie ofert w elektronicznym systemie zamówień publicznych aż do dokonywania płatności.

e-Tendering jest etapem eProcurementu polegającym na przygotowaniu i przedłożeniu ofert on-line, obejmuje on składanie ofert poprzez otwarte, ograniczone lub uzgodnione procedury, jak również porozumienia ramowe i zakupy w systemie DPS\*.

Nie dotyczy składania ofert pocztą elektroniczną.

\* DPS (ang. Dynamic Purchasing System) – dynamiczny system zakupów jest w pełni elektronicznym procesem udzielania zamówień publicznych na dostawy lub usługi powszechnie dostępne. Mając ograniczony czas trwania, przez cały okres ważności jest dostępny dla każdego wykonawcy, który spełnia kryteria kwalifikacji oraz złożył ofertę zgodną ze specyfikacją. Polega on na wstępnym kwalifikowaniu wykonawców, spośród których wylania się wykonawców konkretnych zamówień objętych tym systemem.

|            |   |  |
|------------|---|--|
| <b>B12</b> | Czy w 2012 r. przedsiębiorstwo wykorzystywało Internet do uzyskania dostępu do dokumentów przetargowych i specyfikacji w elektronicznym systemie zamówień publicznych?<br><i>Proszę wpisać znak X w kratce przy właściwej odpowiedzi.</i> | • tak . . . . . 1 <input type="checkbox"/> |
|            |   | • nie . . . . . 2 <input type="checkbox"/> |

|            |  |                            |                            |                            |
|------------|--|----------------------------|----------------------------|----------------------------|
| <b>B13</b> | Czy w 2012 r. przedsiębiorstwo wykorzystywało Internet w celu oferowania produktów (wyrobów i usług), towarów i materiałów w elektronicznym systemie zamówień publicznych (e-Tendering) w następujących rejonach geograficznych:<br><i>W każdym wierszu proszę zaznaczyć właściwą odpowiedź.</i> |                            | Tak                        | Nie                        |
|            |  | a) Polska . . . . .        | 1 <input type="checkbox"/> | 2 <input type="checkbox"/> |
|            |  | b) inne kraje UE . . . . . | 1 <input type="checkbox"/> | 2 <input type="checkbox"/> |

#### WYKORZYSTANIE MEDIÓW SPOŁECZNOŚCIOWYCH

Wykorzystywanie mediów społecznościowych odnosi się do korzystania przez przedsiębiorstwo z aplikacji opartych o technologie internetowe lub platformy komunikacyjne do łączenia, tworzenia i wymiany treści online z klientami, dostawcami i partnerami lub wewnątrz przedsiębiorstwa.

Przedsiębiorstwa, które mają profil użytkownika, konto lub licencję użytkownika w zależności od wymagań i typu mediów społecznościowych są uważane za przedsiębiorstwa wykorzystujące media społecznościowe.

|            |  |  |                            |                            |
|------------|--|--|----------------------------|----------------------------|
| <b>B14</b> | Czy w styczniu 2013 r. przedsiębiorstwo wykorzystywało którekolwiek z niżej wymienionych mediów społecznościowych?<br><i>W każdym wierszu proszę zaznaczyć właściwą odpowiedź.</i> |  | Tak                        | Nie                        |
|            |  | a) serwisy społecznościowe (np. Facebook, LinkedIn, Xing, Viadeo, Yammer itp.) . . . . .   | 1 <input type="checkbox"/> | 2 <input type="checkbox"/> |
|            |  | b) blogi lub mikroblogi prowadzone przez przedsiębiorstwo (np. Twitter, Present.ly itp.) . . . . .   | 1 <input type="checkbox"/> | 2 <input type="checkbox"/> |
|            |  | c) strony umożliwiające udostępnianie multimediów (You Tube, Flickr, Picassa, SlideShare itp.) . . . . .   | 1 <input type="checkbox"/> | 2 <input type="checkbox"/> |
|            |  | d) narzędzia Wiki . . . . .  | 1 <input type="checkbox"/> | 2 <input type="checkbox"/> |
|            |  | e) nie wykorzystywało żadnych z wyżej wymienionych mediów społecznościowych lub wykorzystywało je jedynie w celach umieszczania płatnych ogłoszeń reklamowych. . . . . | 1 <input type="checkbox"/> | → pyt. CI                  |

|            |   |  |   |                          |     |                          |
|------------|---|--|---|--------------------------|-----|--------------------------|
| <b>B15</b> | Czy w <b>styczniu 2013 r.</b> przedsiębiorstwo wykorzystywało media społecznościowe w celu:<br><i>W każdym wierszu proszę zaznaczyć właściwą odpowiedź.</i> |  |   | Tak                      | Nie |                          |
|            | a)  | tworzenia wizerunku przedsiębiorstwa i marketingu produktów (np. reklamowanie produktów) . . . . .   | 1 | <input type="checkbox"/> | 2   | <input type="checkbox"/> |
|            | b)  | otrzymywania uwag/komentarzy lub odpowiadania na uwagi/komentarze i pytania klientów . . . . .   | 1 | <input type="checkbox"/> | 2   | <input type="checkbox"/> |
|            | c)  | zaangażowania klientów w proces rozwoju lub innowacji produktów (wyrobów lub usług) . . . . .  | 1 | <input type="checkbox"/> | 2   | <input type="checkbox"/> |
|            | d)  | współpracy z partnerami biznesowymi (np. z dostawcami) lub innymi organizacjami (np. organami administracji publicznej, organizacjami pozarządowymi) . . . . . | 1 | <input type="checkbox"/> | 2   | <input type="checkbox"/> |
|            | e)  | rekrutacji pracowników . . . . .   | 1 | <input type="checkbox"/> | 2   | <input type="checkbox"/> |
|            | f)  | wymiany poglądów, opinii lub wiedzy wewnątrz przedsiębiorstwa . . . . .  | 1 | <input type="checkbox"/> | 2   | <input type="checkbox"/> |

|            |  |  |                 |   |                          |
|------------|--|--|-----------------|---|--------------------------|
| <b>B16</b> | Czy w <b>styczniu 2013 r.</b> przedsiębiorstwo posiadało formalnie zdefiniowaną politykę dotyczącą korzystania z mediów społecznościowych (np. posiadało zdefiniowane cele, zasady i procedury)? |  | • tak . . . . . | 1 | <input type="checkbox"/> |
|            | <i>Proszę wpisać znak X w kratce przy właściwej odpowiedzi.</i>  |  | • nie . . . . . | 2 | <input type="checkbox"/> |

#### Dział C. ELEKTRONICZNE FAKTUROWANIE

Elektroniczna faktura jest dokumentem wykorzystywanym do dokonywania transakcji drogą elektroniczną, zawierającym informacje dotyczące należnych płatności.

Są dwa typy elektronicznych faktur:

- e-faktury, które są elektronicznymi fakturami o ustandaryzowanej strukturze (nadającymi się do automatycznego przetwarzania); mogą być one bezpośrednio wymieniane między dostawcami i odbiorcami przez odpowiednie systemy lub przez system bankowości elektronicznej,
- faktury w postaci nienadającej się do automatycznego przetwarzania (np. e-mail z załącznikiem w formacie pdf).

|           |  |   |   |                          |     |                          |
|-----------|--|---|---|--------------------------|-----|--------------------------|
| <b>C1</b> | Czy w <b>styczniu 2013 r.</b> przedsiębiorstwo <b>wysłało</b> faktury elektroniczne?<br><i>W każdym wierszu proszę zaznaczyć właściwą odpowiedź.</i> |   |   | Tak                      | Nie |                          |
|           | a)   | e-faktury o ustandaryzowanej strukturze umożliwiającej automatyczne przetwarzanie (np. systemy typu EDI, UBL, XML) . . . . .          | 1 | <input type="checkbox"/> | 2   | <input type="checkbox"/> |
|           | b)   | elektroniczne faktury w postaci nienadającej się do automatycznego przetwarzania (np. e-mail z załącznikiem w formacie pdf) . . . . . | 1 | <input type="checkbox"/> | 2   | <input type="checkbox"/> |

|           |  |  |                 |   |                          |
|-----------|--|--|-----------------|---|--------------------------|
| <b>C2</b> | Czy w <b>styczniu 2013 r.</b> przedsiębiorstwo <b>otrzymywało</b> faktury elektroniczne o ustandaryzowanej strukturze umożliwiającej ich automatyczne przetwarzanie (np. EDI, UBL, XML)? |  | • tak . . . . . | 1 | <input type="checkbox"/> |
|           | <i>Proszę wpisać znak X w kratce przy właściwej odpowiedzi.</i>  |  | • nie . . . . . | 2 | <input type="checkbox"/> |

#### Dział D. AUTOMATYCZNA WYMIANA INFORMACJI WĘWNĄTRZ PRZEDSIĘBIORSTWA

ERP (*ang. Enterprise Resource Planning*) system służący do planowania i zarządzania zasobami przedsiębiorstwa poprzez udostępnianie informacji między wszystkimi obszarami działalności przedsiębiorstwa (np. księgowością, planowaniem, produkcją, marketingiem).

|           |  |  |                 |   |                          |
|-----------|--|--|-----------------|---|--------------------------|
| <b>D1</b> | Czy w <b>styczniu 2013 r.</b> przedsiębiorstwo wykorzystywało ERP? |  | • tak . . . . . | 1 | <input type="checkbox"/> |
|           | <i>Proszę wpisać znak X w kratce przy właściwej odpowiedzi.</i>    |  | • nie . . . . . | 2 | <input type="checkbox"/> |

CRM (*ang. Customer Relationship Management*) system służący do zarządzania informacjami o klientach.

|           |  |   |   |                          |     |                          |
|-----------|--|---|---|--------------------------|-----|--------------------------|
| <b>D2</b> | Czy w <b>styczniu 2013 r.</b> przedsiębiorstwo wykorzystywało jakiekolwiek oprogramowanie do zarządzania informacjami o klientach (tzw. CRM) pozwalające na:<br><i>W każdym wierszu proszę zaznaczyć właściwą odpowiedź.</i> |   |   | Tak                      | Nie |                          |
|           | a)   | zbieranie, przechowywanie informacji o klientach oraz zapewnianie dostępu do nich w celach biznesowych . . . . .                          | 1 | <input type="checkbox"/> | 2   | <input type="checkbox"/> |
|           | b)   | analizowanie informacji o klientach w celach marketingowych (ustalanie cen, promocja sprzedaży, wybór kanałów dystrybucji itp.) . . . . . | 1 | <input type="checkbox"/> | 2   | <input type="checkbox"/> |

**Dział E. HANDEL ELEKTRONICZNY (e-handel)**

Transakcje e-handlu to sprzedaż i zakup produktów (wyrobów i usług), towarów i materiałów dokonywana poprzez sieci komputerowe za pomocą metod zaprojektowanych specjalnie do otrzymywania lub składania zamówień.

Podczas gdy zamówienia powinny być dokonywane za pośrednictwem ww. metod, płatności i dostawy nie muszą być przeprowadzane on-line.

Transakcje e-handlu wykluczają zamówienia składane pocztą elektroniczną (e-mail) lub faxem.

**E-SPRZEDAŻ****SPRZEDAŻ POPRZEZ STRONĘ INTERNETOWĄ**

Rodzaj sprzedaży obejmującej zamówienia składane on-line w sklepach internetowych lub poprzez elektroniczne formularze zamieszczone na Państwa stronie internetowej lub w extranecie, niezależnie od sposobu dostępności do tej strony (np. poprzez komputer osobisty, laptop, telefon komórkowy).

| <b>E1</b>  | Czy w 2012 r. przedsiębiorstwo <u>otrzymywało zamówienia</u> na produkty (wyroby i usługi) i towary składane <b>poprzez stronę internetową przedsiębiorstwa</b> , z wyjątkiem zamówień otrzymywanych pocztą elektroniczną?<br><i>Proszę wpisać znak X w kratce przy właściwej odpowiedzi.</i>  | <ul style="list-style-type: none"> <li>• tak ..... 1 <input type="checkbox"/></li> <li>• nie ..... 2 <input type="checkbox"/> → <i>pyt. E5</i></li> </ul>  |   |  |  |  |                            |   |   |                            |                            |   |                            |                            |   |                            |                            |                                  |                            |                            |  |                            |                            |
|--|--|--|---|--|--|--|----------------------------|---|---|----------------------------|----------------------------|---|----------------------------|----------------------------|---|----------------------------|----------------------------|----------------------------------|----------------------------|----------------------------|--|----------------------------|----------------------------|
| <b>E2</b>  | Proszę podać łączną wartość netto przychodów ze sprzedaży w 2012 r. (wykazanej w poz. X3) z realizacji zamówień otrzymanych poprzez stronę internetową przedsiębiorstwa.<br><br>Jeżeli nie można podać tej wartości, proszę podać w przybliżeniu, jaki procent łącznej wartości netto przychodów ze sprzedaży w 2012 r. (wykazanej w poz. X3) stanowiły przychody netto z realizacji zamówień otrzymanych poprzez stronę internetową przedsiębiorstwa. | <div style="text-align: right;"> <input type="text"/> <input type="text"/> <input type="text"/> <input type="text"/> <input type="text"/> <input type="text"/> <input type="text"/> <input type="text"/> <input type="text"/> <input type="text"/> <input type="text"/> <input type="text"/> <input type="text"/> <input type="text"/> <input type="text"/> </div> <div style="text-align: right; font-size: small;"> <i>w tysiącach złotych bez znaku po przecinku</i> </div> <div style="text-align: right; margin-top: 10px;"> <input type="text"/> <input type="text"/> <input type="text"/> <input type="text"/> %         </div>   |   |  |  |  |                            |   |   |                            |                            |   |                            |                            |   |                            |                            |                                  |                            |                            |  |                            |                            |
| <b>E3</b>  | Czy w 2012 r. przedsiębiorstwo otrzymywało zamówienia składane poprzez własną stronę internetową od klientów zlokalizowanych na następujących obszarach geograficznych?<br><i>W każdym wierszu proszę zaznaczyć właściwą odpowiedź.</i>  | <table style="width: 100%; border-collapse: collapse;"> <thead> <tr> <th style="width: 80%;"></th> <th style="width: 10%; text-align: center;">Tak</th> <th style="width: 10%; text-align: center;">Nie</th> </tr> </thead> <tbody> <tr> <td>a) Polska .....</td> <td style="text-align: center;">1 <input type="checkbox"/></td> <td style="text-align: center;">2 <input type="checkbox"/></td> </tr> <tr> <td>b) inne kraje Unii Europejskiej .....</td> <td style="text-align: center;">1 <input type="checkbox"/></td> <td style="text-align: center;">2 <input type="checkbox"/></td> </tr> <tr> <td>b) reszta świata .....</td> <td style="text-align: center;">1 <input type="checkbox"/></td> <td style="text-align: center;">2 <input type="checkbox"/></td> </tr> </tbody> </table>   |   | Tak  | Nie  | a) Polska .....  | 1 <input type="checkbox"/> | 2 <input type="checkbox"/>  | b) inne kraje Unii Europejskiej .....                               | 1 <input type="checkbox"/> | 2 <input type="checkbox"/> | b) reszta świata .....                    | 1 <input type="checkbox"/> | 2 <input type="checkbox"/> |   |                            |                            |                                  |                            |                            |  |                            |                            |
|  | Tak  | Nie  |   |  |  |  |                            |   |   |                            |                            |   |                            |                            |   |                            |                            |                                  |                            |                            |  |                            |                            |
| a) Polska .....  | 1 <input type="checkbox"/>   | 2 <input type="checkbox"/>   |   |  |  |  |                            |   |   |                            |                            |   |                            |                            |   |                            |                            |                                  |                            |                            |  |                            |                            |
| b) inne kraje Unii Europejskiej .....  | 1 <input type="checkbox"/>   | 2 <input type="checkbox"/>   |   |  |  |  |                            |   |   |                            |                            |   |                            |                            |   |                            |                            |                                  |                            |                            |  |                            |                            |
| b) reszta świata .....   | 1 <input type="checkbox"/>   | 2 <input type="checkbox"/>   |   |  |  |  |                            |   |   |                            |                            |   |                            |                            |   |                            |                            |                                  |                            |                            |  |                            |                            |
| <b>E4</b>  | Proszę podać rozbiecie procentowe przychodów ze sprzedaży zrealizowanych w 2012 r. poprzez stronę internetową przedsiębiorstwa według typu odbiorcy:<br><i>W każdym wierszu proszę zaznaczyć właściwą odpowiedź.</i>   | <table style="width: 100%; border-collapse: collapse;"> <tbody> <tr> <td style="width: 70%;">a) B2C (sprzedaż do odbiorców indywidualnych) % .....</td> <td style="text-align: right;"> <input type="text"/> <input type="text"/> <input type="text"/> %         </td> </tr> <tr> <td>b) B2B (sprzedaż dla innych przedsiębiorstw) i B2G (sprzedaż dla organów administracji publicznej) % .....</td> <td style="text-align: right;"> <input type="text"/> <input type="text"/> <input type="text"/> %         </td> </tr> <tr> <td>c) <b>Razem</b> % .....</td> <td style="text-align: right;"> <input type="text"/> <input type="text"/> <input type="text"/> <input type="text"/> %         </td> </tr> </tbody> </table>   | a) B2C (sprzedaż do odbiorców indywidualnych) % ..... | <input type="text"/> <input type="text"/> <input type="text"/> % | b) B2B (sprzedaż dla innych przedsiębiorstw) i B2G (sprzedaż dla organów administracji publicznej) % ..... | <input type="text"/> <input type="text"/> <input type="text"/> %                             | c) <b>Razem</b> % .....    | <input type="text"/> <input type="text"/> <input type="text"/> <input type="text"/> % |   |                            |                            |   |                            |                            |   |                            |                            |                                  |                            |                            |  |                            |                            |
| a) B2C (sprzedaż do odbiorców indywidualnych) % .....  | <input type="text"/> <input type="text"/> <input type="text"/> %   |  |   |  |  |  |                            |   |   |                            |                            |   |                            |                            |   |                            |                            |                                  |                            |                            |  |                            |                            |
| b) B2B (sprzedaż dla innych przedsiębiorstw) i B2G (sprzedaż dla organów administracji publicznej) % ..... | <input type="text"/> <input type="text"/> <input type="text"/> %   |  |   |  |  |  |                            |   |   |                            |                            |   |                            |                            |   |                            |                            |                                  |                            |                            |  |                            |                            |
| c) <b>Razem</b> % .....  | <input type="text"/> <input type="text"/> <input type="text"/> <input type="text"/> %  |  |   |  |  |  |                            |   |   |                            |                            |   |                            |                            |   |                            |                            |                                  |                            |                            |  |                            |                            |
| <b>E5</b>  | Które z niżej wymienionych przyczyn ograniczały lub powodowały niekorzystanie ze sprzedaży <b>poprzez stronę internetową</b> ?<br><i>W każdym wierszu proszę zaznaczyć właściwą odpowiedź.</i>   | <table style="width: 100%; border-collapse: collapse;"> <thead> <tr> <th style="width: 80%;"></th> <th style="width: 10%; text-align: center;">Tak</th> <th style="width: 10%; text-align: center;">Nie</th> </tr> </thead> <tbody> <tr> <td>a) produkty (wyroby lub usługi) nie nadają się do sprzedaży poprzez stronę internetową .....</td> <td style="text-align: center;">1 <input type="checkbox"/></td> <td style="text-align: center;">2 <input type="checkbox"/></td> </tr> <tr> <td>b) problemy logistyczne (wysyłka wyrobów, dostarczanie usług) .....</td> <td style="text-align: center;">1 <input type="checkbox"/></td> <td style="text-align: center;">2 <input type="checkbox"/></td> </tr> <tr> <td>c) problemy związane z płatnościami .....</td> <td style="text-align: center;">1 <input type="checkbox"/></td> <td style="text-align: center;">2 <input type="checkbox"/></td> </tr> <tr> <td>d) problemy związane z bezpieczeństwem ICT lub ochroną danych .....</td> <td style="text-align: center;">1 <input type="checkbox"/></td> <td style="text-align: center;">2 <input type="checkbox"/></td> </tr> <tr> <td>e) problemy natury prawnej .....</td> <td style="text-align: center;">1 <input type="checkbox"/></td> <td style="text-align: center;">2 <input type="checkbox"/></td> </tr> <tr> <td>f) koszt wprowadzenia sprzedaży poprzez stronę internetową był lub byłby wyższy niż zysk .....</td> <td style="text-align: center;">1 <input type="checkbox"/></td> <td style="text-align: center;">2 <input type="checkbox"/></td> </tr> </tbody> </table> |   | Tak  | Nie  | a) produkty (wyroby lub usługi) nie nadają się do sprzedaży poprzez stronę internetową ..... | 1 <input type="checkbox"/> | 2 <input type="checkbox"/>  | b) problemy logistyczne (wysyłka wyrobów, dostarczanie usług) ..... | 1 <input type="checkbox"/> | 2 <input type="checkbox"/> | c) problemy związane z płatnościami ..... | 1 <input type="checkbox"/> | 2 <input type="checkbox"/> | d) problemy związane z bezpieczeństwem ICT lub ochroną danych ..... | 1 <input type="checkbox"/> | 2 <input type="checkbox"/> | e) problemy natury prawnej ..... | 1 <input type="checkbox"/> | 2 <input type="checkbox"/> | f) koszt wprowadzenia sprzedaży poprzez stronę internetową był lub byłby wyższy niż zysk ..... | 1 <input type="checkbox"/> | 2 <input type="checkbox"/> |
|  | Tak  | Nie  |   |  |  |  |                            |   |   |                            |                            |   |                            |                            |   |                            |                            |                                  |                            |                            |  |                            |                            |
| a) produkty (wyroby lub usługi) nie nadają się do sprzedaży poprzez stronę internetową .....               | 1 <input type="checkbox"/>   | 2 <input type="checkbox"/>   |   |  |  |  |                            |   |   |                            |                            |   |                            |                            |   |                            |                            |                                  |                            |                            |  |                            |                            |
| b) problemy logistyczne (wysyłka wyrobów, dostarczanie usług) .....  | 1 <input type="checkbox"/>   | 2 <input type="checkbox"/>   |   |  |  |  |                            |   |   |                            |                            |   |                            |                            |   |                            |                            |                                  |                            |                            |  |                            |                            |
| c) problemy związane z płatnościami .....  | 1 <input type="checkbox"/>   | 2 <input type="checkbox"/>   |   |  |  |  |                            |   |   |                            |                            |   |                            |                            |   |                            |                            |                                  |                            |                            |  |                            |                            |
| d) problemy związane z bezpieczeństwem ICT lub ochroną danych .....  | 1 <input type="checkbox"/>   | 2 <input type="checkbox"/>   |   |  |  |  |                            |   |   |                            |                            |   |                            |                            |   |                            |                            |                                  |                            |                            |  |                            |                            |
| e) problemy natury prawnej .....   | 1 <input type="checkbox"/>   | 2 <input type="checkbox"/>   |   |  |  |  |                            |   |   |                            |                            |   |                            |                            |   |                            |                            |                                  |                            |                            |  |                            |                            |
| f) koszt wprowadzenia sprzedaży poprzez stronę internetową był lub byłby wyższy niż zysk .....             | 1 <input type="checkbox"/>   | 2 <input type="checkbox"/>   |   |  |  |  |                            |   |   |                            |                            |   |                            |                            |   |                            |                            |                                  |                            |                            |  |                            |                            |

## SPRZEDAŻ W SYSTEMIE TYPU EDI

Sprzedaż w systemie typu EDI jest dokonywana za pomocą wiadomości typu EDI w uzgodnionym formacie, który pozwala na ich automatyczne przetwarzanie, np. EDIFACT, UBL, XML.

Transakcje e-sprzedaży wykluczają zamówienia składane pocztą elektroniczną (e-mail) lub faxem.

|    |  |   |
|----|--|---|
| E6 | Czy w 2012 r. przedsiębiorstwo <u>otrzymywało zamówienia</u> na produkty (wyroby i usługi) i towary składane za pomocą wiadomości typu EDI?<br><i>Proszę wpisać znak X w kratce przy właściwej odpowiedzi.</i> | • tak ..... 1 <input type="checkbox"/>                  |
|    |  | • nie ..... 2 <input type="checkbox"/> → <i>pyt. E9</i> |

|    |  |   |
|----|--|---|
| E7 | Proszę podać łączną wartość netto przychodów ze sprzedaży w 2012 r. (wykazanej w poz. X3) z realizacji zamówień otrzymanych za pomocą wiadomości typu EDI.   | <input type="text"/> <input type="text"/> <input type="text"/> <input type="text"/> <input type="text"/> <input type="text"/> <input type="text"/> <input type="text"/> <input type="text"/> <input type="text"/> <input type="text"/> <input type="text"/> <input type="text"/> <input type="text"/> <input type="text"/> <input type="text"/> <input type="text"/> <input type="text"/> <input type="text"/> <input type="text"/> <input type="text"/> <input type="text"/> |
|    | Jeżeli nie można podać tej wartości, proszę podać w przybliżeniu, jaki procent łącznej wartości netto przychodów ze sprzedaży w 2012 r. (wykazanej w poz. X3) stanowiły przychody netto z realizacji zamówień otrzymanych za pomocą wiadomości typu EDI. | <input type="text"/> <input type="text"/> <input type="text"/> <input type="text"/> %   |

*w tysiącach złotych bez znaku po przecinku*

|    |   |                                       |                            |                            |
|----|---|---------------------------------------|----------------------------|----------------------------|
| E8 | Czy w 2012 r. przedsiębiorstwo otrzymywało zamówienia składane za pomocą wiadomości typu EDI od klientów zlokalizowanych na następujących obszarach geograficznych?<br><i>W każdym wierszu proszę zaznaczyć właściwą odpowiedź.</i> |                                       | Tak                        | Nie                        |
|    |   | a) Polska .....                       | 1 <input type="checkbox"/> | 2 <input type="checkbox"/> |
|    |   | b) inne kraje Unii Europejskiej ..... | 1 <input type="checkbox"/> | 2 <input type="checkbox"/> |
|    |   | c) reszta świata .....                | 1 <input type="checkbox"/> | 2 <input type="checkbox"/> |

## E-ZAKUPY

## ZAKUPY POPRZEZ STRONĘ INTERNETOWĄ LUB WIADOMOŚCI TYPU EDI

Zakupy poprzez strony internetowe.

Obejmują:

- zakupy dokonywane on-line w sklepach internetowych lub poprzez elektroniczne formularze zamieszczone na stronie internetowej innego przedsiębiorstwa lub przy wykorzystaniu extranetu innego przedsiębiorstwa,
- lub za pomocą wiadomości typu EDI, co oznacza wiadomości w uzgodnionym formacie, który pozwala na ich automatyczne przetwarzanie, np. EDIFACT, UBL, XML itp.

Zakupy towarów i usług powinny obejmować wartość wszystkich towarów i usług nabytych w ciągu okresu obrachunkowego w celu odsprzedaży lub wykorzystania w procesie produkcji, z wyłączeniem dóbr kapitałowych, których wykorzystanie jest zarejestrowane jako wykorzystanie środków trwałych.

Transakcje e-zakupów wykluczają zamówienia składane pocztą elektroniczną (e-mail) lub faxem.

|    |   |   |
|----|---|---|
| E9 | Czy w 2012 r. przedsiębiorstwo <u>składało zamówienia</u> na usługi, towary i materiały poprzez sieci komputerowe (poprzez stronę internetową lub wiadomości typu EDI z wyjątkiem zamówień składanych pocztą elektroniczną)?<br><i>Proszę wpisać znak X w kratce przy właściwej odpowiedzi.</i> | • tak ..... 1 <input type="checkbox"/>                  |
|    |   | • nie ..... 2 <input type="checkbox"/> → <i>dział I</i> |

|     |   |  |
|-----|---|--|
| E10 | Czy w 2012 r. przedsiębiorstwo składało zamówienia na usługi, towary i materiały <b>poprzez stronę internetową</b> ?<br><i>Proszę wpisać znak X w kratce przy właściwej odpowiedzi.</i> | • tak ..... 1 <input type="checkbox"/> |
|     |   | • nie ..... 2 <input type="checkbox"/> |

|     |  |  |
|-----|--|--|
| E11 | Czy w 2012 r. przedsiębiorstwo składało zamówienia na usługi, towary i materiały <b>poprzez wiadomości typu EDI</b> ?<br><i>Proszę wpisać znak X w kratce przy właściwej odpowiedzi.</i> | • tak ..... 1 <input type="checkbox"/> |
|     |  | • nie ..... 2 <input type="checkbox"/> |









**Pytanie X2**

Należy ująć wartość netto zakupów materiałów i energii, usług obcych, kosztów podróży służbowych, wartość sprzedanych towarów i materiałów w cenie zakupu, zmianę stanu produktów oraz różnicę wartości stanu zapasów na początek i na koniec 2011 r. dotyczącą wyłącznie materiałów i towarów.

Do **usług obcych** zaliczamy: usługi spedycyjne, transportowe, składowania, remontowe, budowlano-montażowe, obróbki obcej, telekomunikacyjne, prowadzenia ksiąg, badania bilansów, doradztwa, bankowe opłaty manipulacyjne i prowizje (z wyjątkiem prowizji od kredytów), usługi najmu i dzierżawy lokali, sprzętu, terenów, opłaty za leasing operacyjny, usługi pralnicze, utrzymania czystości, wywozu śmieci.

**Wartość wykazana w pozycji X2 powinna być zgodna z:**

- dla podmiotów prowadzących księgi rachunkowe z sumą wartości wykazanych na sprawozdaniu:

SP lub F-02 za 2012 r., tj.:

część II dział 2 suma wierszy (11+13+25+26) + część II dział 2 wiersz 04 + część II dział 1 wiersz 28 kolumna 2 + część II dział 1 wiersz 31 kolumna 2 - część II dział 1 wiersz 28 kolumna 1 - część II dział 1 wiersz 31 kolumna 1

F-01/I01 za IV kwartał 2012 r., tj.:

część I dział 1 suma wierszy (10+12+23+25) + część I dział 1 wiersz 04 + część I dział 2 wiersz 02 kolumna 2 + część I dział 2 wiersz 05 kolumna 2 - część I dział 2 wiersz 02 kolumna 1 - część I dział 2 wiersz 05 kolumna 1

- dla pozostałych podmiotów należy podać dane szacunkowe.

**Pytanie X3**

Należy wykazać przychody netto ze sprzedaży (w kraju i na eksport) wytworzonych przez jednostkę produktów (wytworzonych i usług), a także usług obcych, jeżeli są one fakturowane odbiorcom łącznie z produktami, oraz przychody netto ze sprzedaży towarów i materiałów – niezależnie od tego, czy zostały zapłacone – skorygowane o należne dopłaty, udzielone upusty i bonifikaty itp.

**Wartość przychodów netto ze sprzedaży powinna być zgodna:**

- dla podmiotów prowadzących księgi rachunkowe ze sprawozdaniem:

SP lub F02 za 2012r. tj.:

część II dział 2 wiersz (02 + 07)

F-01/I01 za IV kwartał 2012 r., tj.:

część I dział 1 wiersz (02 + 06)

- dla podmiotów prowadzących podatkową księgę przychodów i rozchodów ze sprawozdaniem SP część II dział 2 wiersz 01;
- w jednostkach prowadzących ewidencję przychodów z wartością w kolumnie „ogółem przychód”;
- dla podmiotów nieprowadzących ewidencji (karta podatkowa/ryczałt) należy podać dane szacunkowe.

**Dział A: WYKORZYSTANIE KOMPUTERÓW I SIECI KOMPUTEROWYCH****Pytanie A1**

Należy podać informację dotyczącą wykorzystania komputerów w przedsiębiorstwie.

W niniejszym badaniu **do komputerów zalicza się**: komputery osobiste (PC), nettopy, komputery przenośne (np. laptopy, notebooki, netbooki), inne urządzenia przenośne tj. smartphony, PDA – **niezależnie od tytułu prawnego do ich używania (własność, dzierżawa, leasing itp.)**.

**Do komputerów nie zaliczamy**: kas elektronicznych wykorzystywanych jedynie do przeprowadzania transakcji pieniężnych (EPOS) i urządzeń kontrolowanych przez komputery. Jeżeli obsługę funkcji informatycznych przedsiębiorstwo zleca na zewnątrz innemu podmiotowi gospodarczemu, to jest to równoznaczne z wykorzystywaniem przez nie komputerów i wówczas w pyt. A1 powinno się zaznaczyć odpowiedź „tak”.

**Pytanie A6**

**Podpunkt a)** dotyczy sytuacji w której na ogłoszenie naboru na stanowisko ICT/IT nie zgłosił się żaden kandydat.

**Podpunkt b)** dotyczy sytuacji w której na ogłoszenie naboru na stanowisko ICT/IT odpowiedzieli kandydaci z niewystarczającą wiedzą zdobytą podczas procesu kształcenia.

**Podpunkt c)** dotyczy sytuacji w której na ogłoszenie naboru na stanowisko ICT/IT odpowiedzieli kandydaci z niewystarczającym doświadczeniem (pracodawca wymagał np. 2 lat przepracowanych na danym stanowisku, a warunek ten nie został spełniony).

## **Dział B: DOSTĘP I KORZYSTANIE Z INTERNETU**

### **Pytanie B2**

Źródłem informacji o rodzaju połączenia może być umowa zawarta przez przedsiębiorstwo z dostawcą usług w zakresie podłączenia do Internetu. Dla przykładu Neostada jest łączem w technologii ADSL (pyt. B3a).

**Prosimy o zwrócenie uwagi na rozróżnienie jakie powinno być dokonane pomiędzy modemem ADSL (którego wykorzystanie powinno być ujęte w podpunkcie B2a) i ISDN, modemem łączącym się z Internetem przez zwykłą linię telefoniczną (którego wykorzystanie powinno być ujęte w podpunkcie B2c).**

W podpunkcie B2d przykładowymi standardami mogą być: UMTS, HSDPA, LTE.

### **Pytanie B3**

Nie należy uwzględniać prędkości faktycznie wykorzystywanej tylko tę, która jest zadeklarowana przez operatora.

### **Pytanie B4**

Należy również uwzględnić pracowników korzystających ze wspólnego komputera z dostępem do Internetu.

### **Pytanie B5**

W pytaniu należy uwzględnić pracowników wyposażonych w urządzenia przenośne w styczniu 2013 r. niezależnie od daty zakupu urządzenia (przed styczniem 2013 r. czy w styczniu 2013 r.).

### **Pytanie B7**

Przykładami usług wykorzystywanych w chmurze mogą być: przechowywanie i udostępnianie dokumentów, usługi e-mail, oprogramowanie biurowe (Word, Excel), aplikacje finansowe i księgowość, przetwarzanie danych klientów (CRM), specjalistyczne aplikacje branżowe, obsługa stron internetowych lub Intranetu.

### **Pytanie B8**

Należy uwzględnić jedynie taką stronę WWW, która w całości jest poświęcona przedsiębiorstwu, niezależnie od sposobu dostępu do niej (np. poprzez portal grupy kapitałowej, korporacji itp.).

### **Pytanie B9f**

Personalizacja zawartości strony oznacza możliwość rozpoznawania użytkownika, który ponownie loguje się na daną stronę oraz możliwość dostosowania jej zawartości do jego potrzeb.

### **Pytanie B10d**

Obsługa procedur administracyjnych całkowicie drogą elektroniczną oznacza procedury, gdzie wszystkie kroki mogą być wykonywane w formie elektronicznej za pomocą narzędzi internetowych, z włączeniem płatności, podpisów itp. jeżeli są one wymagane. Pytanie nie dotyczy procedur, które chociażby częściowo wymagają użycia papieru lub ręcznie wprowadzonych wiadomości typu e-mail.

## **Dział E: HANDEL ELEKTRONICZNY (E-HANDEL)**

### **Pytania E2, E7**

W przypadku braku odpowiednich informacji prosimy o podanie danych szacunkowych.

### **Pytanie E5**

Na pytanie o bariery odpowiadają zarówno te przedsiębiorstwa, które dokonywały sprzedaży poprzez stronę internetową, jak i te, które jej nie dokonywały.

### **Pytanie E12**

Należy podać przedział procentowy lub wartość w tysiącach złotych lub procent.

**Dział I NAKŁADY NA ICT****Pytanie I1a**

Powinny być ujęte nakłady na środki trwałe na:

- maszyny przenośne do automatycznego przetwarzania danych o masie  $\leq 10$  kg, tj.: laptopy, notebooki,
- komputery kieszonkowe (np. notesy komputerowe) i podobne,
- terminale kasowe (POS), terminale komputerowe typu bankomat (ATM) i podobne maszyny nadające się do podłączenia do maszyny przetwarzającej dane lub do sieci,
- maszyny do automatycznego przetwarzania danych w formie systemów,
- pozostałe maszyny do automatycznego przetwarzania danych, zawierające lub nie w tej samej obudowie jedno lub dwa urządzenia następującego typu: urządzenia pamięci, urządzenia wejścia i wyjścia,
- urządzenia peryferyjne wyjścia (klawiatura, joystick, mysz itp.),
- skanery (z wyłączeniem urządzeń wielofunkcyjnych zawierających drukarkę, skaner, kopiarkę i/lub faks),
- drukarki atramentowe używane z urządzeniami do przetwarzania danych,
- drukarki laserowe używane z urządzeniami do przetwarzania danych,
- pozostałe drukarki używane z urządzeniami do przetwarzania danych,
- jednostki wykonujące co najmniej dwie z następujących funkcji: drukowanie, skanowanie, kopiowanie, faksowanie,
- pozostałe peryferyjne urządzenia wejścia lub wyjścia,
- urządzenia pamięci do nieruchomych nośników informacji,
- urządzenia pamięci do ruchomych nośników informacji,
- pozostałe jednostki do maszyn do automatycznego przetwarzania danych,
- części i akcesoria do maszyn liczących,
- półprzewodnikowe urządzenia pamięci trwałe.

**Pytanie I1b**

Powinny być ujęte nakłady na środki trwałe na:

- urządzenia przeciwłamaniowe, przeciwpożarowe, oraz inne temu podobne,
- urządzenia nadawcze zawierające aparaturę odbiorczą,
- urządzenia nadawcze niezawierające aparatury odbiorczej,
- kamery telewizyjne,
- przewodowe aparaty telefoniczne za słuchawką bezprzewodową (plus części do nich),
- telefony sieci komórkowych lub dla innych sieci bezprzewodowych (plus części do nich),
- pozostałe aparaty telefoniczne i aparatura do transmisji lub odbioru głosu, obrazu lub innych danych, włączając aparaturę do komunikacji w sieci przewodowej lub bezprzewodowej (takiej jak lokalna lub rozległa sieć komputerowa) (plus części do nich).

**Pytanie I2**

O **leasingu finansowym** mówimy wtedy, gdy przedmiot umowy znajduje się w ewidencji środków trwałych leasingobiorcy (korzystającego), który dokonuje odpisów amortyzacyjnych. Kosztem uzyskania przychodu jest dla leasingobiorcy część finansowa rat leasingowych. Leasingobiorca ma zagwarantowane przeniesienie prawa własności przedmiotu po zakończeniu umowy leasingowej i ponosi pełne ryzyko dotyczące dobra (koszty jego utrzymania, ubezpieczenia, oraz związane z nimi podatki i inne opłaty). Leasing finansowy może mieć charakter średnio lub długoterminowy (zwykle trwa od 3 do ponad 10 lat). W przeciwieństwie do leasingu operacyjnego, czas użytkowania przedmiotu leasingu jest bliski okresowi amortyzacji (całkowitego zużycia). Umowa leasingu finansowego może, ale nie musi, zawierać klauzulę o wykupie przedmiotu leasingu przez korzystającego, po zakończeniu umowy.

## DEFINICJE PODSTAWOWYCH POJĘĆ

**3G** (trzecia generacja) – sieć cyfrowa telefonii komórkowej o poszerzonej pojemności dysponująca dodatkowymi usługami umożliwiającymi transmisję video i transmisję pakietową.

Więcej informacji: [http://www.three-gnet/3g\\_standards.html](http://www.three-gnet/3g_standards.html).

**eXML** (*Commerce XML*) – oparty na XML standard formatu dla wymiany poprzez Internet informacji o transakcjach biznesowych.

**Dane** (*ang. DATA*) – sformalizowany zbiór faktów, koncepcji lub instrukcji w formie gotowej do przekazania, interpretacji lub przetwarzania przez ludzi lub automatycznie.

**Dostęp bezprzewodowy** – wykorzystanie technologii bezprzewodowych tj. fale radiowe, na podczerwień, mikrofałe lub pozostałe typy fal elektromagnetycznych bądź akustycznych w celu uzyskania połączenia pomiędzy urządzeniem, którym posługuje się użytkownik (np. komputer, drukarka) a siecią LAN przedsiębiorstwa. Dostęp oparty głównie na technologiach Wi-fi i Bluetooth.

**DPS** (*ang. Dynamic Purchasing System*) – dynamiczny system zakupów - jest w pełni elektronicznym procesem udzielania zamówień publicznych na dostawy lub usługi powszechnie dostępne. Mając ograniczony czas trwania, przez cały okres ważności jest dostępny dla każdego wykonawcy, który spełnia kryteria kwalifikacji oraz złożył ofertę zgodną ze specyfikacją. Polega on na wstępnym kwalifikowaniu wykonawców, spośród których wyłania się wykonawców konkretnych zamówień objętych tym systemem.

**DSL** (*ang. Digital Subscriber Line* – cyfrowa linia abonencka) – rodzina technologii umożliwiających szerokopasmowe połączenie z Internetem przy użyciu tradycyjnego, miedzianego kabla telefonicznego (ADSL, SDSL, VDSL).

**ADSL** (*ang. Asymmetric Digital Subscriber Line*) – szerokopasmowa technologia cyfrowa pozwalająca użytkownikowi połączyć się z siecią komputerową, np. z Internetem, umożliwiającą odbiór danych z szybkością większą niż ich wysyłanie, czyli asymetrycznie.

**SDSL** (*ang. Symmetric Digital Subscriber Line*) – szerokopasmowa technologia cyfrowa pozwalająca użytkownikowi połączyć się z Internetem, umożliwiającą odbiór i wysyłanie danych z taką samą prędkością, czyli symetrycznie.

**xDSL** – zbiorcze określenie wszystkich odmian DSL, gdzie w miejsce x można podstawić oznaczenie danego rodzaju łącza, np. ADSL.

**VDSL** – (*ang. Very High Speed DSL*) najbardziej zaawansowany standard transmisji szerokopasmowej typu xDSL. Umożliwia operatorom stopniowe i elastyczne udoskonalanie obecnej infrastruktury xDSL.

**e-faktury** (*e-Invoice*) to faktury elektroniczne, w których wszystkie dane występują w formacie cyfrowym i mogą być przetwarzane automatycznie. Cechą wyróżniającą tego typu faktury jest ich pełna automatyzacja. E-faktury są przekazywane automatycznie i bezpośrednio pomiędzy dostawcą a ich odbiorcą. Zawierają informację o płatnościach i mogą być wymieniane pomiędzy sektorem biznesu, publicznym i z innymi odbiorcami za pomocą Internetu lub innych elektronicznych dróg wymiany. Protokołem odpowiedzialnym za transmisję może być XML, EDI lub inny podobny format.

**ebXML** (*ang. electronic business XML*) – ramy do projektowania opartego na XML słownika dla transakcji biznesowych. ebXML został zaprojektowany dla ułatwienia globalnej wymienności danych i ułatwienia przechodzenia od starszych schematów wymiany danych (EDI) do Internetu. Specyfikacje ebXML są sponsorowane przez OASIS i UN/CEFACT.

**EDGE** (*ang. Enhanced Data Rates for Global Evolution*) – jest usługą transmisji pakietowej dostarczaną przez sieci radiowe. Stanowi technologię telefonii komórkowej pośrednią pomiędzy GSM drugiej generacji a trzeciej generacji, służąc do przesyłania danych z prędkościami do 384 Kb/s. Technologia ta okazała się „zabójczą” dla rozwoju sieci 3G (Trzeciej Generacji), gdyż pozwala na korzystanie z większości mobilnych usług medialnych, lecz nie wymaga, tak jak w przypadku UMTS, całkowitej przebudowy infrastruktury operatora, jak i zupełnie nowych terminali (telefonów), a jedynie stosunkowo niewielkich modyfikacji infrastruktury już istniejącej.

**EDI** (*ang. Electronic Data Interchange*) – elektroniczna wymiana informacji (danych handlowych lub administracyjnych – faktury, przelewy, zamówienia) pomiędzy organizacjami lub przedsiębiorstwami. Jeden ze standardów stosowanych w gospodarce elektronicznej (*electronic commerce*), obejmujący sposób realizacji zautomatyzowanych transakcji pomiędzy przedsiębiorstwami (B2B) bez interwencji człowieka. Elektroniczna wymiana danych oraz ich kodowanie odbywa się według międzynarodowego standardu, zwanego EDIFACT (*EDI for Administration, Commerce and Transport*). Odnosi się również do rodziny standardów (*ang. EDI – type*) i wiadomości typu EDI, które mogą być automatycznie przetwarzane.

**EDIFACT** (*ang. Electronic Data Interchange for Administration, Commerce and Transport*) – system elektronicznej wymiany danych wykorzystujący zespół formatów powszechnie wykorzystywanych do elektronicznej komunikacji pomiędzy przedsiębiorstwami, m.in. do zlecania zakupów, dokonywania przelewów elektronicznych pieniędzy czy też dostarczania informacji klientom. System EDIFACT umożliwia sporządzenie standardowych form dla każdej z tych przesyłanych informacji, tak aby każdy użytkownik mógł ją odebrać w standardzie zgodnym z jego systemem informatycznym.

**Elektroniczny system zamówień publicznych** (*ang. Public eProcurement*) jest obszarem e-biznesu odnoszącym się do wykorzystania przez przedsiębiorstwa Internetu w celu oferowania produktów (wyrobów i usług), towarów i materiałów organom administracji publicznej w kraju lub innym państwie Unii Europejskiej. Proces ten składa się z kilku etapów: od momentu zgłoszenia przez składanie ofert w elektronicznym systemie zamówień publicznych aż do dokonywania płatności.

**e-mail** – wiadomość elektroniczna zawierająca tekst i załączniki przesyłana pomiędzy komputerami użytkowników. Może być przesyłana za pomocą Internetu lub innych sieci komputerowych.



**ERP** (*ang. Enterprise Resource Planning*) – Planowanie Zasobów Przedsiębiorstwa to system informatyczny składający się z **aplikacji (modułów)** integrujących informacje i działania danego przedsiębiorstwa na wszystkich szczeblach i w większości obszarów zarządzania. Typowe systemy ERP łączą ze sobą planowanie, zaopatrzenie, sprzedaż, marketing, relacje z klientami, finanse i zarządzanie personelem, pozwalają na optymalne wykorzystanie **zasobów** oraz uporządkowanie zachodzących w przedsiębiorstwie procesów. Systemy te oparte są na jednej – wspólnej dla całego systemu – bazie danych. Dzięki temu dane wprowadzane raz są widoczne we wszystkich modułach. Niezwykle ważną cechą systemów ERP jest ich elastyczność i możliwość dopasowania do specyfiki danego przedsiębiorstwa.

Oprogramowanie ERP dostosowuje się do potrzeb klienta lub przyjmuje rozwiązania domyślne producenta. Charakterystyczne cechy systemów ERP:

1. Są zaprojektowane dla architektury rozproszonej (klient/serwer),
2. Integrują wszystkie procesy biznesowe przedsiębiorstwa,
3. Automatyzują i synchronizują codzienne operacje organizacji,
4. Opierają się o (rozproszone) relacyjne bazy danych,
5. Umożliwiają dostęp do danych dla użytkowników w czasie rzeczywistym.

**e-Tendering** jest etapem eProcurementu polegającym na przygotowaniu i przedłożeniu ofert on-line, obejmuje to składanie ofert poprzez otwarte, ograniczone lub uzgodnione procedury, jak również porozumienia ramowe i zakupy w systemie DPS.

Nie dotyczy składania ofert pocztą elektroniczną.

**EVDO (1x EVDO)** (*ang. Evolution-Data Optimized*) standard telekomunikacyjny dla bezprzewodowego przesyłania danych za pomocą sygnału radiowego wykorzystywany głównie do szerokopasmowego dostępu do Internetu.

**GPRS** (*ang. General Packet Radio Service*) – usługa szerokodostępna w większości sieci GSM, z przepustowością do 40 kbit/s. GPRS zaliczane jest do technologii 2.5G (jest pośrednim szczeblem pomiędzy technologiami komórkowymi typu 2G a 3G, w którym obok komutacji kanałów wprowadzono komutację pakietów).

**GSM** (*ang. Global System for Mobile Communications*) – cyfrowa technologia komórkowa używana do transmisji głosu i danych. Jest najpopularniejszym obecnie standardem telefonii komórkowej.

**Handel elektroniczny (e-handel)** – transakcje przeprowadzone przez sieci oparte na protokole IP i przez inne sieci komputerowe. Towary i usługi są zamawiane przez te sieci, ale płatności i ostateczna dostawa zamówionego towaru lub usługi mogą być dokonane w sieci lub poza siecią. Transakcje mogą być dokonywane pomiędzy przedsiębiorstwami, z osobami indywidualnymi, instytucjami rządowymi lub innymi organizacjami prywatnymi lub publicznymi. Zamówienia otrzymane przez telefon, telefax lub e-mail nie są elementem e-handlu. **Rodzaj e-handlu jest definiowany na podstawie metody składania zamówienia.**

**Handel elektroniczny przez EDI** (*ang. EDI e – Commerce*) – EDI stanowi tutaj narzędzie e-biznesu służące do wymiany różnego rodzaju wiadomości biznesowych. Jest tutaj ogólnie zdefiniowany jako narzędzie służące do przesyłania lub otrzymywania informacji biznesowych w uzgodnionym formacie, który pozwala na ich automatyczne przetwarzanie (np. EDIFACT, XML itp.).

**Handset** – telefon

**HSDPA** (*ang. High – Speed Downlink Packet Access*) – udoskonalony protokół telefonii komórkowej 3G zaliczany również do technologii 3,5G, 3G+ lub turbo 3G. Technologia używana w sieciach komórkowych opartych na standardzie UMTS, umożliwiającą szybszy transfer danych..

**HUSPA** (*ang. High – Speed Uplink Packet Access*) protokół telefonii komórkowej 3G należący do rodziny HSPA, pozwalający na uzyskanie prędkości do 5,76 Mbit/s.

**ICT** (*ang. Information and Communication Technologies*) – Technologie Informatyczno-Telekomunikacyjne.

**Internet** – ogólnosiwiatowa sieć komputerowa, będąca zbiorem milionów sieci lokalnych i pojedynczych komputerów z całego świata, oparta na protokole komunikacyjnym TCP/IP. W ramach sieci Internet dostępne są usługi takie, jak: WWW, poczta elektroniczna, FTP (*ang. File Transfer Protocol*), Extranet, EDI, połączenia przez telefony komórkowe.

**ISDN** (*ang. Integrated Services Digital Network*) – sieć cyfrowa, w której wykorzystuje się te same centrale i łącza telefoniczne do równoczesnego świadczenia różnych usług telekomunikacyjnych, np. ISDN, umożliwia jednoczesne korzystanie z Internetu i telefonu.

**LTE** – (*ang. Long Term Evolution*) – standard przesyłu danych w **telefonii komórkowej** będący następcą **systemów trzeciej generacji**. Głównymi celami nowego standardu jest zwiększenie możliwości telefonii komórkowej poprzez zwiększenie prędkości przesyłania danych, zmniejszenie opóźnień, zwiększenie efektywności łączy radiowych i zmniejszenie kosztów transmisji danych.

**Modem** (*ang. MOdulation-DEModulation*) – jest to urządzenie elektroniczne przekształcające dane cyfrowe na sygnały analogowe i odwrotnie. Służy ono do przesyłania danych komputerowych za pośrednictwem sieci telefonicznych. W sieciach ISDN (cyfrowych) stosuje się modemy cyfrowe, pozwalające na wielokrotne przyspieszenie transferu danych.

**Nettop** – komputer o małych rozmiarach i małej mocy służący do obsługi podstawowych czynności takich, jak: przeglądanie stron internetowych, przetwarzanie dokumentów, odtwarzanie audio/video. W porównaniu ze zwykłymi komputerami nettopy są nie tylko mniejsze, lżejsze i tańsze, ale także zużywają mniej energii.

**ODETTE** – standard elektronicznej wymiany informacji dla przemysłu motoryzacyjnego.  
więcej informacji: [www.odette.org/html/home.htm](http://www.odette.org/html/home.htm)

**PDA** (*ang. personal digital assistant*) - urządzenia przenośne, które pełnią funkcję osobistego menadżera informacji. Obecnie PDA posiadają możliwość łączenia się z Internetem. Wyposażone są w ekran umożliwiający korzystanie z przeglądarek internetowych a najnowsze modele mogą być również wykorzystywane jako telefony komórkowe lub przenośne odtwarzacze multimedialne.

**Płatność on-line** (*ang. Online payment*) – płatność za pomocą sieci, bezpośrednio u dostawcy i na bieżąco (w trakcie trwania połączenia). Proces płatności jest częścią oferty sprzedaży.

**Proces biznesowy** (*ang. Business process*) – Jest to zbiór powiązanych, ustrukturalizowanych czynności lub zadań, których wynikiem jest wytworzenie konkretnej usługi lub produktu przeznaczonego dla określonego klienta. Wyróżniamy trzy rodzaje procesów biznesowych: procesy zarządzające (np. zarządzanie strategiczne), operacyjne (np. marketing, wytwarzanie, zakupy lub sprzedaż) i wspierające (np. księgowość, obsługa techniczna).

**Sprzedaż/zakupy poprzez stronę internetową** (*ang. Web e-commerce*) – Obejmuje zamówienia składane w sklepach internetowych lub poprzez elektroniczne formularze (służące np. do wyboru sposobu płatności lub do wprowadzenia danych karty kredytowej) zamieszczone na stronie internetowej lub w extranecie, niezależnie od sposobu dostępności (poprzez komputer, laptop, telefon komórkowy). Transakcje dokonywane przez stronę internetową są **oddzielone od transakcji dokonywanych w systemach EDI**. Typ transakcji dokonywanych w e-handlu rozróżniamy na podstawie metody składania zamówienia. Jeżeli zatem na przykład klient składa zamówienie poprzez stronę internetową, ale informacja jest przesyłana do sprzedawcy za pomocą wiadomości typu EDI, przyjmujemy, iż sprzedaż dokonywana jest za pomocą strony internetowej (EDI jest w tym przypadku jedynie aplikacją służącą do przesłania informacji).

**Strona internetowa (WWW)** – zbiór dokumentów (zawierających zwykle oprócz tekstu także grafikę, animacje itp.) w Internecie dotyczący określonej tematyki, obejmujący dokument początkowy, zwany stroną główną, i zazwyczaj powiązane z nim dalsze dokumenty – kolejne strony i odsyłacze (hiperłącza) do innych stron. Strony internetowe są zapisane w języku HTML, odczytywanym przez programy zwane przeglądarkami internetowymi, np., Internet Explorer, Mozilla Firefox, Google Chrome, Opera.

**Szerokopasmowy bezprzewodowy dostęp do Internetu** – obejmuje różne typy dostępu bezprzewodowego cechując się dużą prędkością i dostępnością za pomocą modemu bezprzewodowego, telefonu lub innego urządzenia.

**Szerokopasmowe połączenia bezprzewodowe** (*ang. Mobile broadband*) (mobilne łączenie się z Internetem) jest to termin określający różne rodzaje bezprzewodowego, szybkiego dostępu do Internetu za pomocą modemu bezprzewodowego, telefonu lub innego urządzenia (3G).

**Telefon z PDA** – urządzenie przenośne łączące w sobie funkcje telefonowania, faxowania, obliczeniowe, umożliwiające korzystanie z Internetu. Opcjami PDA w telefonie mogą być np.: kalendarz, przypomnienia, synchronizacja, kalkulator, dyktafon.

**TRADACOMS** – europejska wersja elektronicznej wymiany EDI używana przede wszystkim w przemyśle brytyjskim.

**UBL** (*ang. Universal Business Language*) uniwersalny język biznesowy – określany jest jako katalog standardowych elektronicznych dokumentów biznesowych XML, takich jak zamówienia, faktury.

**UMTS** (*ang. Universal Mobile Telecommunications System*) – uniwersalny system telekomunikacji ruchomej – jeden z tzw. systemów telefonii komórkowej trzeciej generacji (3G), umożliwiający nieograniczony dostęp radiowy do globalnej infrastruktury telekomunikacyjnej za pośrednictwem segmentu naziemnego oraz satelitarne, zarówno dla użytkowników stacjonarnych, jak i ruchomych. Jest systemem integrującym w zamierzeniu wszystkie systemy telekomunikacyjne (teleinformatyczne, radiowe i telewizyjne). W odróżnieniu od systemu telefonii drugiej generacji (GSM) oraz generacji 2.5 (GPRS i EDGE), w których dominującą usługą miała być usługa głosowa, w systemie 3G od momentu rozpoczęcia projektowania zakładano „równoprawne” świadczenie usług telefonicznych i transmisji danych.

**Wiadomość** (*ang. message*) – Wyrażona wprost lub utajniona informacja, nadająca się do transmisji poprzez wszelakie komunikatory.

**Wiadomości typu EDI** – rodzina standardów EDI – wiadomości, które mogą być automatycznie przetwarzane.

**Wyspecjalizowane rynki internetowe** – strony internetowe, za pomocą których można dokonywać transakcji handlowych on-line pomiędzy przedsiębiorstwami handlującymi określonymi towarami bądź usługami lub ukierunkowanymi na określone grupy klientów.

**xCBL** (*ang. XML Common Business Library*) biblioteka oparta na XML stosowana w e-biznesie (np. narzędzia do zarządzania fakturami dostawców).

Więcej informacji: <http://www.xcbl.org>.

**XML** (*ang. Extensible Markup Language*, w wolnym tłumaczeniu *Rozszerzalny Język Znaczników*) to uniwersalny język formalny przeznaczony do reprezentowania różnych danych w strukturalizowany sposób. XML jest niezależny od platformy, co umożliwia łatwą wymianę dokumentów pomiędzy różnymi systemami i znacząco przyczyniło się do popularności tego języka w dobie Internetu.

więcej informacji: <http://www.xml.com>





|           |  |  |
|-----------|--|--|
| <b>A5</b> | Czy w <b>2012 r.</b> przedsiębiorstwo miało problemy z zatrudnieniem specjalistów z dziedziny ICT/IT?<br><i>Proszę wpisać znak X w kratce przy właściwej odpowiedzi.</i> | • tak . . . . . 1 <input type="checkbox"/> |
|           |  | • nie . . . . . 2 <input type="checkbox"/> |

|           |  |   |                            |                            |
|-----------|--|---|----------------------------|----------------------------|
| <b>A6</b> | Co było głównym powodem trudności z naborem na stanowiska specjalistów z dziedziny ICT/IT w <b>2012 r.</b> ?<br><i>W każdym wierszu proszę zaznaczyć właściwą odpowiedź.</i> |   | Tak                        | Nie                        |
|           |  | a) brak kandydatów z umiejętnościami specjalistów ICT/IT . . . . .  | 1 <input type="checkbox"/> | 2 <input type="checkbox"/> |
|           |  | b) niewystarczający poziom umiejętności z zakresu ICT/IT wśród kandydatów legitymujących się wymaganym wykształceniem . . . . . | 1 <input type="checkbox"/> | 2 <input type="checkbox"/> |
|           |  | c) brak kandydatów z doświadczeniem zawodowym w zakresie ICT/IT . . . . .   | 1 <input type="checkbox"/> | 2 <input type="checkbox"/> |
|           |  | d) wysokie koszty wynagrodzeń specjalistów z zakresu ICT/IT . . . . .   | 1 <input type="checkbox"/> | 2 <input type="checkbox"/> |

**Dział B. DOSTĘP I KORZYSTANIE Z INTERNETU**

|           |  |   |
|-----------|--|---|
| <b>B1</b> | Czy w <b>styczniu 2013 r.</b> przedsiębiorstwo miało dostęp do Internetu?<br><i>Proszę wpisać znak X w kratce przy właściwej odpowiedzi.</i> | • tak . . . . . 1 <input type="checkbox"/>                |
|           |  | nie . . . . . 2 <input type="checkbox"/> → <i>pyt. C1</i> |

|  |  |  |                            |                            |
|--|--|--|----------------------------|----------------------------|
| <b>B2</b>  | Czy przedsiębiorstwo dysponowało w <b>styczniu 2013 r.</b> zewnętrznymi połączeniami z Internetem poprzez:<br><i>W każdym wierszu proszę zaznaczyć właściwą odpowiedź.</i> |  | Tak                        | Nie                        |
|  |  | a) łącze w technologii DSL (xDSL, w tym ADSL, SDSL, VDSL itp.) . . . . .   | 1 <input type="checkbox"/> | 2 <input type="checkbox"/> |
|  |  | b) inne szerokopasmowe łącze stałe np. przez sieć telewizji kablowej, sieć światłowodową (FTTH) . . . . .  | 1 <input type="checkbox"/> | 2 <input type="checkbox"/> |
|  |  | c) ISDN lub modem analogowy przez zwykłą linię telefoniczną . . . . .  | 1 <input type="checkbox"/> | 2 <input type="checkbox"/> |
|  |  | d) szerokopasmowe połączenia mobilne za pomocą urządzeń przenośnych wykorzystujących ruchome (komórkowe) sieci telefoniczne (co najmniej w technologii 3G) . . . . . | 1 <input type="checkbox"/> | 2 <input type="checkbox"/> |
|  |  | d1) poprzez komputer przenośny np. laptop, notebook netbook, Ultra Mobile PC - UMPC, tablet PC, wykorzystujący co najmniej technologię 3G . . . . .                  | 1 <input type="checkbox"/> | 2 <input type="checkbox"/> |
|  |  | d2) przez telefon np. smartphone, telefon PDA wykorzystujący co najmniej technologię 3G . . . . .  | 1 <input type="checkbox"/> | 2 <input type="checkbox"/> |
| e) wąskopasmowe łącza mobilne wykorzystujące technologię 2G/2.5G w standardzie GSM, GPRS, EDGE . . . . . | 1 <input type="checkbox"/>   | 2 <input type="checkbox"/>   |                            |                            |

|           |  |  |                            |
|-----------|--|--|----------------------------|
| <b>B3</b> | Jaka była maksymalna, określona w umowie prędkość najszybszego połączenia internetowego w przedsiębiorstwie w <b>styczniu 2013 r.</b> ?<br><i>Proszę wpisać znak X w kratce przy właściwej odpowiedzi.</i> | a) mniej niż 2 Mbit/s . . . . .                        | 1 <input type="checkbox"/> |
|           |  | b) przynajmniej 2, ale mniej niż 10 Mbit/s . . . . .   | 2 <input type="checkbox"/> |
|           |  | c) przynajmniej 10, ale mniej niż 30 Mbit/s . . . . .  | 3 <input type="checkbox"/> |
|           |  | d) przynajmniej 30, ale mniej niż 100 Mbit/s . . . . . | 4 <input type="checkbox"/> |
|           |  | e) przynajmniej 100 Mbit/s . . . . .                   | 5 <input type="checkbox"/> |

|           |   |  |
|-----------|---|--|
| <b>B4</b> | Proszę podać liczbę pracowników wykorzystujących w swojej pracy komputery z dostępem do Internetu przynajmniej raz w tygodniu w <b>styczniu 2013 r.</b>   | <input type="text"/> <input type="text"/> <input type="text"/> <input type="text"/> <input type="text"/> <input type="text"/> <input type="text"/> <input type="text"/><br><i>Liczba pracowników</i> |
|           | Jeżeli nie można podać tej liczby, proszę podać w przybliżeniu, jaki procent ogółu pracowników wykorzystywał w swojej pracy komputery z dostępem do Internetu przynajmniej raz w tygodniu w <b>styczniu 2013 r.</b> | <input type="text"/> <input type="text"/> <input type="text"/> %   |

## MOBILNY DOSTĘP DO INTERNETU WYKORZYSTYWANY W CELACH BIZNESOWYCH

Poniższe pytania dotyczą przedsiębiorstw, które wyposażają swoich pracowników w urządzenia przenośne, pozwalające na mobilny dostęp do Internetu wykorzystywany w celach biznesowych. Przedsiębiorstwo pokrywa w całości (lub do pewnego limitu) koszty abonamentu i korzystania z Internetu.

- Poprzez mobilny dostęp do Internetu rozumiemy wykorzystanie urządzeń przenośnych łączących się z Internetem za pomocą ruchomych (komórkowych) sieci telefonicznych.
- Pod pojęciem urządzeń przenośnych umożliwiających mobilny dostęp do Internetu rozumiemy:
  - komputery przenośne (np. notebooki, netbooki, laptopy, Ultra Mobile PC-UMPC, tablety PC itp.),
  - inne urządzenia przenośne jak np. smartphony, telefony komórkowe z PDA.

|           |   |  |           |
|-----------|---|--|-----------|
| <b>B5</b> | Czy w styczniu 2013r. pracownicy przedsiębiorstwa byli przez nie wyposażeni w urządzenia przenośne pozwalające na mobilny dostęp do Internetu wykorzystywany w celach biznesowych?<br>Proszę wpisać znak X w kratce przy właściwej odpowiedzi.<br><br>Proszę zaznaczyć odpowiedź NIE, jeżeli wyposażają Państwo pracowników w urządzenia łączące się z Internetem jedynie bezprzewodowo** (ang. wireless) np. poprzez Wi-fi, a nie poprzez ruchome(komórkowe) sieci telefoniczne. | • tak ..... 1 <input type="checkbox"/> |           |
|           |   | • nie ..... 2 <input type="checkbox"/> | → pyt. B7 |

\* Niezależnie od daty zakupu urządzenia (przed styczniem 2013 r. czy w styczniu 2013 r.)

\*\* Dostęp bezprzewodowy – wykorzystanie technologii bezprzewodowych, tj. fale radiowe, na podczerwień, mikrofalę lub pozostałe typy fal elektromagnetycznych bądź akustycznych w celu uzyskania połączenia pomiędzy urządzeniem, którym posługuje się użytkownik (np. komputer, drukarka) a siecią LAN przedsiębiorstwa. Dostęp oparty głównie na technologiach Wi-fi i Bluetooth.

|           |   |   |  |
|-----------|---|---|--|
| <b>B6</b> | Proszę podać liczbę pracowników wyposażonych przez przedsiębiorstwo w styczniu 2013 r. w urządzenia przenośne pozwalające na mobilne łączenie się z Internetem w celach biznesowych.<br>Jeżeli nie można podać tej liczby, proszę podać w przybliżeniu, jaki procent pracowników był wyposażony przez przedsiębiorstwo w styczniu 2013 r. w urządzenia przenośne pozwalające na mobilne łączenie się z Internetem w celach biznesowych. | <input type="text"/> <input type="text"/> <input type="text"/> <input type="text"/> <input type="text"/> <input type="text"/><br>Liczba pracowników |  |
|           |   | <input type="text"/> <input type="text"/> <input type="text"/> %  |  |

## KORZYSTANIE Z USŁUG W CHMURZE OBLICZENIOWEJ

Przez korzystanie z usług chmury obliczeniowej rozumiemy korzystanie ze skalowalnych usług ICT za pomocą Internetu. Usługi mogą obejmować dostęp do oprogramowania, korzystanie z określonej mocy obliczeniowej, przechowywanie danych.

Wymienione usługi :

- dostarczane są przy wykorzystaniu serwerów usługodawcy,
- mogą być skalowalne w górę lub w dół (skalować można na przykład liczbę użytkowników czy też ilość przechowywanych danych),
- mogą być zmieniane lub dostosowywane na własne żądanie (ang. on-demand self-service) tzn. bez konieczności ingerencji usługodawcy,
- mogą podlegać formom płatności takim jak abonament lub płatność elastyczna dostosowana do ilości i rodzaju zakupionych usług.

|           |   |  |  |
|-----------|---|--|--|
| <b>B7</b> | Czy w ciągu 2012 roku przedsiębiorstwo korzystało z usług oferowanych w chmurze obliczeniowej?<br>Proszę wpisać znak X w kratce przy właściwej odpowiedzi.<br>Pytanie dotyczy jedynie usług płatnych. | • tak ..... 1 <input type="checkbox"/> |  |
|           |   | • nie ..... 2 <input type="checkbox"/> |  |

## STRONA INTERNETOWA PRZEDSIĘBIORSTWA

|           |  |  |            |
|-----------|--|--|------------|
| <b>B8</b> | Czy w styczniu 2013 r. przedsiębiorstwo posiadało własną stronę internetową (WWW)?<br>Proszę wpisać znak X w kratce przy właściwej odpowiedzi. | • tak ..... 1 <input type="checkbox"/> |            |
|           |  | • nie ..... 2 <input type="checkbox"/> | → pyt. B10 |

|           |   |   |                          |                            |
|-----------|---|---|--------------------------|----------------------------|
| <b>B9</b> | Czy w styczniu 2013 r. strona internetowa przedsiębiorstwa posiadała następujące możliwości:<br>W każdym wierszu proszę zaznaczyć właściwą odpowiedź. |   | Tak                      | Nie                        |
|           | a) zamawianie lub rezerwacja on-line, np. „koszyk/wózek” .....  | 1 | <input type="checkbox"/> | 2 <input type="checkbox"/> |
|           | b) zapewnienie ochrony danych osobowych lub homologacja związana z bezpieczeństwem w Internecie .....   | 1 | <input type="checkbox"/> | 2 <input type="checkbox"/> |
|           | c) prezentacja katalogów produktów lub cenników .....   | 1 | <input type="checkbox"/> | 2 <input type="checkbox"/> |
|           | d) sprawdzanie stanu realizacji zamówienia on-line .....  | 1 | <input type="checkbox"/> | 2 <input type="checkbox"/> |
|           | e) umożliwienie użytkownikom zamawiania produktów wg własnego projektu lub specyfikacji .....   | 1 | <input type="checkbox"/> | 2 <input type="checkbox"/> |
|           | f) personalizacja zawartości strony dla częstych/stałych użytkowników .....   | 1 | <input type="checkbox"/> | 2 <input type="checkbox"/> |
|           | g) informacja o wolnych stanowiskach pracy lub przysyłanie dokumentów aplikacyjnych on-line .....   | 1 | <input type="checkbox"/> | 2 <input type="checkbox"/> |

|            |  |  |
|------------|--|--|
| <b>B10</b> | Czy przedsiębiorstwo w 2012 r. wysyłało bezpłatnie, elektronicznie i cyklicznie informacje związane ze swoją działalnością (np. informacje o nowościach, promocjach, zmianach, informacje prasowe, edukacyjne) za zgodą odbiorcy w formie elektronicznych biuletynów (tzw. newsletterów)?<br><i>Proszę wpisać znak X w kratce przy właściwej odpowiedzi.</i> | • tak . . . . . 1 <input type="checkbox"/> |
|            |  | • nie . . . . . 2 <input type="checkbox"/> |

#### WYKORZYSTANIE INTERNETU W KONTAKTACH Z ORGANAMI ADMINISTRACJI PUBLICZNEJ

Pojęcie **administracja publiczna** odnosi się zarówno do organów świadczących usługi publiczne, jak i prowadzących typową działalność administracyjną. Możemy do nich zaliczyć na przykład organy podatkowe (np. urząd skarbowy, izba skarbową), organy służby celnej, organy rejestrowe (np. KRS, REGON), instytucje ubezpieczeń społecznych (np. ZUS), organy publicznej służby zdrowia (np. NFZ, szpitale), instytucje związane z ochroną środowiska i pozostałe prowadzące działalność publiczną (społeczną).

Administracja publiczna może być szczebla lokalnego, regionalnego lub krajowego. i obejmować także instytucje w innych krajach i organizacjach międzynarodowych.

|            |  |   |                            |                            |
|------------|--|---|----------------------------|----------------------------|
| <b>B11</b> | Czy przedsiębiorstwo wykorzystywało w 2012 r. Internet w kontaktach z administracją publiczną w celu:<br><i>W każdym wierszu proszę zaznaczyć właściwą odpowiedź.<br/>Nie należy brać pod uwagę jakiegokolwiek wymiany informacji za pomocą wiadomości e-mail.</i> |   | Tak                        | Nie                        |
|            |  | a) pozyskania informacji ze stron internetowych administracji publicznej . . . . .  | 1 <input type="checkbox"/> | 2 <input type="checkbox"/> |
|            |  | b) pobierania formularzy ze stron internetowych administracji publicznej np. podatkowych . . . . .  | 1 <input type="checkbox"/> | 2 <input type="checkbox"/> |
|            |  | c) składania wypełnionych formularzy w formie elektronicznej (np. do ZUS-u, dostarczanie informacji statystycznych do organów administracji publicznej, deklaracji VAT) . . . . .                   | 1 <input type="checkbox"/> | 2 <input type="checkbox"/> |
|            |  | d) składania deklaracji VAT całkowicie drogą elektroniczną, bez dodatkowych dokumentów papierowych (łącznie z płatnością elektroniczną, jeżeli była wymagana) . . . . .                             | 1 <input type="checkbox"/> | 2 <input type="checkbox"/> |
|            |  | e) składania deklaracji świadczeń społecznych (np. ZUS) całkowicie drogą elektroniczną, bez dodatkowych dokumentów papierowych (łącznie z płatnością elektroniczną, jeżeli była wymagana) . . . . . | 1 <input type="checkbox"/> | 2 <input type="checkbox"/> |

Elektroniczny system zamówień publicznych (Public electronic Procurement) jest obszarem e-biznesu odnoszącym się do wykorzystania przez przedsiębiorstwa Internetu w celu oferowania produktów (wyrobów i usług), towarów i materiałów organom administracji publicznej w kraju lub w innych państwach Unii Europejskiej. Proces ten składa się z kilku etapów: od momentu zgłoszenia przez składanie ofert w elektronicznym systemie zamówień publicznych aż do dokonywania płatności.

e-Tendering jest etapem eProcurementu polegającym na przygotowaniu i przedłożeniu ofert on-line, obejmuje on składanie ofert poprzez otwarte, ograniczone lub uzgodnione procedury, jak również porozumienia ramowe i zakupy w systemie DPS\*.

Nie dotyczy składania ofert pocztą elektroniczną.

\* DPS (ang. Dynamic Purchasing System) – dynamiczny system zakupów jest w pełni elektronicznym procesem udzielania zamówień publicznych na dostawy lub usługi powszechnie dostępne. Mając ograniczony czas trwania, przez cały okres ważności jest dostępny dla każdego wykonawcy, który spełnia kryteria kwalifikacji oraz złożył ofertę zgodną ze specyfikacją. Polega on na wstępnym kwalifikowaniu wykonawców, spośród których wylania się wykonawców konkretnych zamówień objętych tym systemem.

|            |   |  |
|------------|---|--|
| <b>B12</b> | Czy w 2012 r. przedsiębiorstwo wykorzystywało Internet do uzyskania dostępu do dokumentów przetargowych i specyfikacji w elektronicznym systemie zamówień publicznych?<br><i>Proszę wpisać znak X w kratce przy właściwej odpowiedzi.</i> | • tak . . . . . 1 <input type="checkbox"/> |
|            |   | • nie . . . . . 2 <input type="checkbox"/> |

|            |  |                            |                            |                            |
|------------|--|----------------------------|----------------------------|----------------------------|
| <b>B13</b> | Czy w 2012 r. przedsiębiorstwo wykorzystywało Internet w celu oferowania produktów (wyrobów i usług), towarów i materiałów w elektronicznym systemie zamówień publicznych (e-Tendering) w następujących rejonach geograficznych:<br><i>W każdym wierszu proszę zaznaczyć właściwą odpowiedź.</i> |                            | Tak                        | Nie                        |
|            |  | a) Polska . . . . .        | 1 <input type="checkbox"/> | 2 <input type="checkbox"/> |
|            |  | b) inne kraje UE . . . . . | 1 <input type="checkbox"/> | 2 <input type="checkbox"/> |

#### WYKORZYSTANIE MEDIÓW SPOŁECZNOŚCIOWYCH

Wykorzystywanie mediów społecznościowych odnosi się do korzystania przez przedsiębiorstwo z aplikacji opartych o technologie internetowe lub platformy komunikacyjne do łączenia, tworzenia i wymiany treści online z klientami, dostawcami i partnerami lub wewnątrz przedsiębiorstwa.

Przedsiębiorstwa, które mają profil użytkownika, konto lub licencję użytkownika w zależności od wymagań i typu mediów społecznościowych są uważane za przedsiębiorstwa **wykorzystujące** media społecznościowe.

|            |  |  |                            |                            |
|------------|--|--|----------------------------|----------------------------|
| <b>B14</b> | Czy w styczniu 2013 r. przedsiębiorstwo wykorzystywało którekolwiek z niżej wymienionych mediów społecznościowych?<br><i>W każdym wierszu proszę zaznaczyć właściwą odpowiedź.</i> |  | Tak                        | Nie                        |
|            |  | a) serwisy społecznościowe (np. Facebook, LinkedIn, Xing, Viadeo, Yammer itp.) . . . . .   | 1 <input type="checkbox"/> | 2 <input type="checkbox"/> |
|            |  | b) blogi lub mikroblogi prowadzone przez przedsiębiorstwo (np. Twitter, Present.ly itp.) . . . . .   | 1 <input type="checkbox"/> | 2 <input type="checkbox"/> |
|            |  | c) strony umożliwiające udostępnianie multimediów (You Tube, Flickr, Picassa, SlideShare itp.) . . . . .   | 1 <input type="checkbox"/> | 2 <input type="checkbox"/> |
|            |  | d) narzędzia Wiki . . . . .  | 1 <input type="checkbox"/> | 2 <input type="checkbox"/> |
|            |  | e) nie wykorzystywało żadnych z wyżej wymienionych mediów społecznościowych lub wykorzystywało je jedynie w celach umieszczania płatnych ogłoszeń reklamowych. . . . . | 1 <input type="checkbox"/> | → pyt. C1                  |

strona 5

|            |   |   |                          |                            |
|------------|---|---|--------------------------|----------------------------|
| <b>B15</b> | Czy w styczniu 2013 r. przedsiębiorstwo wykorzystywało media społecznościowe w celu:<br><i>W każdym wierszu proszę zaznaczyć właściwą odpowiedź.</i>              |   | Tak                      | Nie                        |
|            | a) tworzenia wizerunku przedsiębiorstwa i marketingu produktów (np. reklamowanie produktów) . . . . .   | 1 | <input type="checkbox"/> | 2 <input type="checkbox"/> |
|            | b) otrzymywania uwag/komentarzy lub odpowiadania na uwagi/komentarze i pytania klientów . . . . .   | 1 | <input type="checkbox"/> | 2 <input type="checkbox"/> |
|            | c) zaangażowania klientów w proces rozwoju lub innowacji produktów (wyrobów lub usług) . . . . .  | 1 | <input type="checkbox"/> | 2 <input type="checkbox"/> |
|            | d) współpracy z partnerami biznesowymi (np. z dostawcami) lub innymi organizacjami (np. organami administracji publicznej, organizacjami pozarządowymi) . . . . . | 1 | <input type="checkbox"/> | 2 <input type="checkbox"/> |
|            | e) rekrutacji pracowników . . . . .   | 1 | <input type="checkbox"/> | 2 <input type="checkbox"/> |
|            | f) wymiany poglądów, opinii lub wiedzy wewnątrz przedsiębiorstwa . . . . .  | 1 | <input type="checkbox"/> | 2 <input type="checkbox"/> |

|            |  |                 |                            |
|------------|--|-----------------|----------------------------|
| <b>B16</b> | Czy w styczniu 2013 r. przedsiębiorstwo posiadało formalnie zdefiniowaną politykę dotyczącą korzystania z mediów społecznościowych (np. posiadało zdefiniowane cele, zasady i procedury)?<br><i>Proszę wpisać znak X w kratce przy właściwej odpowiedzi.</i> | • tak . . . . . | 1 <input type="checkbox"/> |
|            |  | • nie . . . . . | 2 <input type="checkbox"/> |

#### Dział C. ELEKTRONICZNE FAKTUROWANIE

Elektroniczna faktura jest dokumentem wykorzystywanym do dokonywania transakcji drogą elektroniczną, zawierającym informacje dotyczące należnych płatności.

Są dwa typy elektronicznych faktur:

- e-faktury, które są elektronicznymi fakturami o ustandaryzowanej strukturze (nadającymi się do automatycznego przetwarzania); mogą być one bezpośrednio wymieniane między dostawcami i odbiorcami przez odpowiednie systemy lub przez system bankowości elektronicznej,
- faktury w postaci nienadającej się do automatycznego przetwarzania (np. e-mail z załącznikiem w formacie pdf).

|           |  |   |                          |                            |
|-----------|--|---|--------------------------|----------------------------|
| <b>C1</b> | Czy w styczniu 2013 r. przedsiębiorstwo wysyłało faktury elektroniczne?<br><i>W każdym wierszu proszę zaznaczyć właściwą odpowiedź.</i>  |   | Tak                      | Nie                        |
|           | a) e-faktury o ustandaryzowanej strukturze umożliwiającej automatyczne przetwarzanie (np. systemy typu EDI, UBL, XML) . . . . .          | 1 | <input type="checkbox"/> | 2 <input type="checkbox"/> |
|           | b) elektroniczne faktury w postaci nienadającej się do automatycznego przetwarzania (np. e-mail z załącznikiem w formacie pdf) . . . . . | 1 | <input type="checkbox"/> | 2 <input type="checkbox"/> |

|           |   |                 |                            |
|-----------|---|-----------------|----------------------------|
| <b>C2</b> | Czy w styczniu 2013 r. przedsiębiorstwo otrzymywało faktury elektroniczne o ustandaryzowanej strukturze umożliwiającej ich automatyczne przetwarzanie (np. EDI, UBL, XML)?<br><i>Proszę wpisać znak X w kratce przy właściwej odpowiedzi.</i> | • tak . . . . . | 1 <input type="checkbox"/> |
|           |   | • nie . . . . . | 2 <input type="checkbox"/> |

#### Dział D. AUTOMATYCZNA WYMIANA INFORMACJI WEWNĄTRZ PRZEDSIĘBIORSTWA

ERP (*ang. Enterprise Resource Planning*) system służący do planowania i zarządzania zasobami przedsiębiorstwa poprzez udostępnianie informacji między wszystkimi obszarami działalności przedsiębiorstwa (np. księgowością, planowaniem, produkcją, marketingiem).

|           |  |                 |                            |
|-----------|--|-----------------|----------------------------|
| <b>D1</b> | Czy w styczniu 2013 r. przedsiębiorstwo wykorzystywało ERP?<br><i>Proszę wpisać znak X w kratce przy właściwej odpowiedzi.</i> | • tak . . . . . | 1 <input type="checkbox"/> |
|           |  | • nie . . . . . | 2 <input type="checkbox"/> |

CRM (*ang. Customer Relationship Management*) system służący do zarządzania informacjami o klientach.

|           |   |   |                          |                            |
|-----------|---|---|--------------------------|----------------------------|
| <b>D2</b> | Czy w styczniu 2013 r. przedsiębiorstwo wykorzystywało jakiegokolwiek oprogramowanie do zarządzania informacjami o klientach (tzw. CRM) pozwalające na:<br><i>W każdym wierszu proszę zaznaczyć właściwą odpowiedź.</i> |   | Tak                      | Nie                        |
|           | a) zbieranie, przechowywanie informacji o klientach oraz zapewnianie dostępu do nich w celach biznesowych . . . . .   | 1 | <input type="checkbox"/> | 2 <input type="checkbox"/> |
|           | b) analizowanie informacji o klientach w celach marketingowych (ustalenie cen, promocja sprzedaży, wybór kanałów dystrybucji itp.) . . . . .  | 1 | <input type="checkbox"/> | 2 <input type="checkbox"/> |

## Dział I NAKŁADY NA ICT

- I1** Czy w 2012 r. przedsiębiorstwo poniosło nakłady na następujące **środki trwale**?  
*W każdym wierszu proszę zaznaczyć właściwą odpowiedź.*
- a) sprzęt informatyczny (komputery i urządzenia peryferyjne)\*
- tak 1
  - nie 2
- jeśli TAK, proszę podać łączną wartość brutto zakupów w tysiącach zł
- b) sprzęt telekomunikacyjny\*\*
- tak 1
  - nie 2
- jeśli TAK, proszę podać łączną wartość brutto zakupów w tysiącach zł

\* Szczegółowy wykaz znajduje się w objaśnieniach.

\*\* Szczegółowy wykaz znajduje się w objaśnieniach.

- I2** Czy w 2012 r. przedsiębiorstwo poniosło wydatki na leasing finansowy urządzeń ICT?  
*Proszę wpisać znak X w kratkę przy właściwej odpowiedzi.*
- tak 1
  - nie 2
- jeśli TAK, proszę podać łączną wartość brutto zakupów w tysiącach zł

## Dział Y. KOMENTARZE I DANE TELEADRESOWE

- Y1** a) Proszę podać szacunkowy czas (w minutach) przeznaczony na przygotowanie danych na potrzeby wypełnianego sprawozdania     minut
- b) Proszę podać szacunkowy czas (w minutach) przeznaczony na wypełnienie sprawozdania     minut

**Diękując za poświęcony czas, będziemy jednocześnie wdzięczni za Państwa komentarz dotyczący niniejszego sprawozdania.**

**Prosimy też o określenie, jaki rodzaj informacji z obszaru tematycznego tego badania jest lub byłby przydatny dla Państwa przedsiębiorstwa.**

Uwagi:

**Informujemy, że dane jednostkowe i informacje otrzymane z przedsiębiorstw objętych niniejszym badaniem są poufne i podlegają szczególnej ochronie, zgodnie z ustawą z dnia 29 czerwca 1995 r. o statystyce publicznej (Dz. U. z 2012 r. poz. 591, z późn. zm.), podobnie jak we wszystkich innych badaniach statystycznych statystyki publicznej. Dane te zostaną wykorzystane wyłącznie do opracowań zbiorczych oraz analiz statystycznych, które będą udostępnione na stronie internetowej GUS – [www.stat.gov.pl](http://www.stat.gov.pl).**

(e-mail osoby sporządzającej sprawozdanie – WYPEŁNIĆ WIELKIMI LITERAMI)

(imię, nazwisko i telefon osoby  
sporządzającej sprawozdanie)

(miejsowość, data)

(pieczętka imienna i podpis osoby  
działającej w imieniu sprawozdawcy)

## Objaśnienia do sprawozdania SSI-02

**Uwaga:** W e-mailu sekretariatu dyrektora/prezesa firmy każdy znak powinien zostać wpisany w odrębnej kratce. Przykład wypełniania e-mail:

|   |   |   |   |   |   |   |   |   |   |   |   |   |   |   |   |   |   |   |   |   |   |   |   |   |
|---|---|---|---|---|---|---|---|---|---|---|---|---|---|---|---|---|---|---|---|---|---|---|---|---|
| Z | E | N | O | N | . | K | O | W | A | L | S | K | I | @ | X | X | X | . | Y | Y | Y | . | P | L |
|---|---|---|---|---|---|---|---|---|---|---|---|---|---|---|---|---|---|---|---|---|---|---|---|---|

### OBJAŚNIENIA OGÓLNE

1. Formularz SSI-02 wypełniają osoby prawne, jednostki organizacyjne niemające osobowości prawnej oraz osoby fizyczne prowadzące działalność gospodarczą, w których liczba pracujących wynosi 10 osób i więcej, a działalność została zaklasyfikowana według Polskiej Klasyfikacji Działalności do sekcji K (klasy: 64.19, 64.92, 65.1, 65.2, 66.12, 66.19).
2. Jeżeli w jednostce sprawozdawczej **nie są wykorzystywane komputery** do prowadzenia działalności gospodarczej, wówczas po zakreśleniu odpowiedzi „nie” w pyt. A1 działu A należy przejść do działu I i po jego wypełnieniu przesłać formularz do urzędu statystycznego.
3. W przypadku gdy wykonywanie funkcji informatycznych przedsiębiorstwo zleca na zewnątrz innemu podmiotowi gospodarczemu, to jest to równoznaczne z wykorzystywaniem przez nie komputerów i wówczas w pyt. A1 powinno się zaznaczyć odpowiedź „tak”.
4. Jeżeli za odpowiedzią na pytanie występuje w sprawozdaniu SSI-02 symbol strzałki „→”, to po udzieleniu odpowiedzi należy przejść do wskazanego pytania lub działu.
5. Sprawozdanie SSI-02 dotyczące wykorzystania technologii informacyjno-telekomunikacyjnych w przedsiębiorstwach sektora finansowego składa się z siedmiu następujących działów:  
Dział X: Podstawowe informacje o przedsiębiorstwie.  
Dział A: Wykorzystanie komputerów i sieci komputerowych.  
Dział B: Dostęp i korzystanie z Internetu.  
Dział C: Elektroniczne fakturowanie.  
Dział D: Automatyczna wymiana informacji wewnątrz przedsiębiorstwa.  
Dział I: Nakłady na ICT.  
Dział Y: Komentarze i dane teleadresowe.

### OBJAŚNIENIA SZCZEGÓLNE

#### Dział X: PODSTAWOWE INFORMACJE O PRZEDSIĘBIORSTWIE

##### Pytanie X1

Należy podać liczbę osób (bez uczniów) będących w stanie ewidencyjnym w dniu 31 stycznia 2013 r., dla których jednostka sprawozdawcza jest głównym miejscem pracy, łącznie z pracującymi poza granicami kraju.

Dane należy podać bez przeliczania na pełne etaty.

Do pracujących **zalicza się**:

1. Osoby zatrudnione na podstawie stosunku pracy (tj. umowy o pracę, powołania, wyboru lub mianowania) łącznie z sezonowymi i zatrudnionymi dorywczo.
2. Osoby zatrudnione na podstawie umowy o pracę nakładczą.
3. Agentów, tj. osoby, z którymi jednostka sprawozdawcza zawarła umowę agencyjną lub umowę na warunkach zlecenia o prowadzeniu placówek handlowych, usługowych lub o wykonywaniu zleconych czynności, oraz pomagających członków ich rodzin i osoby zatrudnione przez agentów. **Do agentów nie zalicza się osób, które prowadzą własną działalność gospodarczą.**
4. Właścicieli i współwłaścicieli zakładów (z wyłączeniem wspólników, którzy nie pracują, a wnoszą jedynie kapitał) łącznie z bezpłatnie pomagającymi członkami ich rodzin.

Do pracujących **nie zalicza się** osób zatrudnionych na podstawie umowy-zlecenia lub umowy o dzieło, a także osób (uczniów) zatrudnionych na podstawie umowy o pracę w celu przygotowania zawodowego.

#### Dział A: WYKORZYSTANIE KOMPUTERÓW I SIECI KOMPUTEROWYCH

##### Pytanie A1

Należy podać informację dotyczącą wykorzystania komputerów w przedsiębiorstwie. W niniejszym badaniu **do komputerów zalicza się**: komputery osobiste (PC), nettopy, komputery przenośne (np. laptopy, notebooki, netbooki), inne



urządzenia przenośne tj. smartphony, PDA – **niezależnie od tytułu prawnego do ich używania (własność, dzierżawa, leasing itp.)**.

**Do komputerów nie zaliczamy:** kas elektronicznych wykorzystywanych jedynie do przeprowadzania transakcji pieniężnych (EPOS) i urządzeń kontrolowanych przez komputery. Jeżeli obsługę funkcji informatycznych przedsiębiorstwo zleca na zewnątrz innemu podmiotowi gospodarczemu, to jest to równoznaczne z wykorzystywaniem przez nie komputerów i wówczas w pyt. A1 powinno się zaznaczyć odpowiedź „tak”.

#### **Pytanie A6**

**Podpunkt a)** dotyczy sytuacji w której na ogłoszenie naboru na stanowisko ICT/IT nie zgłosił się żaden kandydat.

**Podpunkt b)** dotyczy sytuacji w której na ogłoszenie naboru na stanowisko ICT/IT odpowiedzieli kandydaci z niewystarczającą wiedzą zdobytą podczas procesu kształcenia.

**Podpunkt c)** dotyczy sytuacji w której na ogłoszenie naboru na stanowisko ICT/IT odpowiedzieli kandydaci z niewystarczającym doświadczeniem (pracodawca wymagał np. 2 lat przepracowanych na danym stanowisku, a warunek ten nie został spełniony).

### **Dział B: DOSTĘP I KORZYSTANIE Z INTERNETU**

#### **Pytanie B2**

Źródłem informacji o rodzaju połączenia może być umowa zawarta przez przedsiębiorstwo z dostawcą usług w zakresie podłączenia do Internetu. Dla przykładu Neostrada jest łączem w technologii ADSL (pyt. B3a).

**Prosimy o zwrócenie uwagi na rozróżnienie jakie powinno być dokonane pomiędzy modemem ADSL (którego wykorzystanie powinno być ujęte w podpunkcie B2a) i ISDN, modemem łączącym się z Internetem przez zwykłą linię telefoniczną (którego wykorzystanie powinno być ujęte w podpunkcie B2c).**

W podpunkcie B2d przykładowymi standardami mogą być: UMTS, HSDPA, LTE.

#### **Pytanie B3**

Nie należy uwzględniać prędkości faktycznie wykorzystywanej tylko tę, która jest zadeklarowana przez operatora.

#### **Pytanie B4**

Należy również uwzględnić pracowników korzystających ze wspólnego komputera z dostępem do Internetu.

#### **Pytanie B5**

W pytaniu należy uwzględnić pracowników wyposażonych w urządzenia przenośne w styczniu 2013 r. niezależnie od daty zakupu urządzenia (przed styczniem 2013 r., czy w styczniu 2013 r.).

#### **Pytanie B7**

Przykładami usług wykorzystywanych w chmurze mogą być : przechowywanie i udostępnianie dokumentów, usługi e-mail, oprogramowanie biurowe (Word, Excel), aplikacje finansowe i księgowo, przetwarzanie danych klientów (CRM), specjalistyczne aplikacje branżowe, obsługa stron internetowych lub Intranetu.

#### **Pytanie B8**

Należy uwzględnić jedynie taką stronę WWW, która w całości jest poświęcona przedsiębiorstwu, niezależnie od sposobu dostępu do niej (np. poprzez portal grupy kapitałowej, korporacji itp.).

#### **Pytanie B9f**

Personalizacja zawartości strony oznacza możliwość rozpoznawania użytkownika, który ponownie loguje się na daną stronę oraz możliwość dostosowania jej zawartości do jego potrzeb.

#### **Pytanie B10d**

Obsługa procedur administracyjnych całkowicie drogą elektroniczną oznacza procedury, gdzie wszystkie kroki mogą być wykonywane w formie elektronicznej za pomocą narzędzi internetowych, z włączeniem płatności, podpisów itp. jeżeli są one wymagane. Pytanie nie dotyczy procedur, które chociażby częściowo wymagają użycia papieru lub ręcznie wprowadzonych wiadomości typu e-mail.

### **Dział I NAKŁADY NA ICT**

#### **Pytanie I1a**

Powinny być ujęte nakłady na środki trwałe na:

- maszyny przenośne do automatycznego przetwarzania danych o masie ≤ 10 kg, tj.: laptopy, notebooki,
- komputery kieszonkowe (np. notesy komputerowe) i podobne,

- terminale kasowe (POS), terminale komputerowe typu bankomat (ATM) i podobne maszyny nadające się do podłączenia do maszyny przetwarzającej dane lub do sieci,
- maszyny do automatycznego przetwarzania danych w formie systemów,
- pozostałe maszyny do automatycznego przetwarzania danych, zawierające lub nie w tej samej obudowie jedno lub dwa urządzenia następującego typu: urządzenia pamięci, urządzenia wejścia i wyjścia,
- urządzenia peryferyjne wyjścia (klawiatura, joystick, mysz itp.),
- skanery (z wyłączeniem urządzeń wielofunkcyjnych zawierających drukarkę, skaner, kopiarke i/lub faks),
- drukarki atramentowe używane z urządzeniami do przetwarzania danych,
- drukarki laserowe używane z urządzeniami do przetwarzania danych,
- pozostałe drukarki używane z urządzeniami do przetwarzania danych,
- jednostki wykonujące co najmniej dwie z następujących funkcji: drukowanie, skanowanie, kopiowanie, faksowanie,
- pozostałe peryferyjne urządzenia wejścia lub wyjścia,
- urządzenia pamięci do nieruchomych nośników informacji,
- urządzenia pamięci do ruchomych nośników informacji,
- pozostałe jednostki do maszyn do automatycznego przetwarzania danych,
- części i akcesoria do maszyn liczących,
- półprzewodnikowe urządzenia pamięci trwałe.

#### **Pytanie IIb**

Powinny być ujęte nakłady na środki trwałe na:

- urządzenia przeciw włamaniom, przeciwpożarowe, oraz inne temu podobne,
- urządzenia nadawcze zawierające aparaturę odbiorczą,
- urządzenia nadawcze niezawierające aparatury odbiorczej,
- kamery telewizyjne,
- przewodowe aparaty telefoniczne za słuchawką bezprzewodową (plus części do nich),
- telefony sieci komórkowych lub dla innych sieci bezprzewodowych (plus części do nich),
- pozostałe aparaty telefoniczne i aparatura do transmisji lub odbioru głosu, obrazu lub innych danych, włączając aparaturę do komunikacji w sieci przewodowej lub bezprzewodowej (takiej jak lokalna lub rozległa sieć komputerowa) (plus części do nich).

#### **Pytanie I2**

O **leasingu finansowym** mówimy wtedy, gdy przedmiot umowy znajduje się w ewidencji środków trwałych leasingobiorcy (korzystającego), który dokonuje odpisów amortyzacyjnych. Kosztem uzyskania przychodu jest dla leasingobiorcy część finansowa rat leasingowych. Leasingobiorca ma zagwarantowane przeniesienie prawa własności przedmiotu po zakończeniu umowy leasingowej i ponosi pełne ryzyko dotyczące dobra (koszty jego utrzymania, ubezpieczenia, oraz związane z nimi podatki i inne opłaty). Leasing finansowy może mieć charakter średnio lub długoterminowy (zwykle trwa od 3 do ponad 10 lat). W przeciwieństwie do leasingu operacyjnego, czas użytkowania przedmiotu leasingu jest bliski okresowi amortyzacji (całkowitego zużycia). Umowa leasingu finansowego może, ale nie musi, zawierać klauzulę o wykupie przedmiotu leasingu przez korzystającego, po zakończeniu umowy.

**DEFINICJE PODSTAWOWYCH POJĘĆ**

**3G** (trzecia generacja) – sieć cyfrowa telefonii komórkowej o poszerzonej pojemności dysponująca dodatkowymi usługami umożliwiającymi transmisję video i transmisję pakietową.

Więcej informacji: [http://www.three-gnet/3g\\_standards.html](http://www.three-gnet/3g_standards.html).

**CDMA2000** (ang. *Code Division Multiple Access*) – jeden z możliwych elementów zewnętrznego łącza bezprzewodowego z Internetem, uruchamianego w miejscach, gdzie nie ma możliwości dostarczania usług w tradycyjny sposób, czyli kablowo. System ten może pracować w bardzo szerokim zakresie częstotliwości, korzysta on zarówno z pasm dotychczas wykorzystywanych przez systemy komórkowe (450, 800, 1700, 1900 MHz), jak również z częstotliwości przeznaczonych dla systemów trzeciej generacji. Główną koncepcją jest umożliwienie równoczesnego przesyłania informacji za pomocą jednego kanału komunikacyjnego przez kilka przekaźników.

**CRM** (ang. *Customer Relationship Management*) – system służący do zarządzania informacjami o klientach pozwalający na zbieranie, przechowywanie (CRM operacyjny) i analizowanie informacji (CRM analityczny).

**eXML** (*Commerce XML*) – oparty na XML standard formatu dla wymiany poprzez Internet informacji o transakcjach biznesowych.

**Dane** (ang. *DATA*) – sformalizowany zbiór faktów, koncepcji lub instrukcji w formie gotowej do przekazania, interpretacji lub przetwarzania przez ludzi lub automatycznie.

**Dostęp bezprzewodowy** – wykorzystanie technologii bezprzewodowych tj. fale radiowe, na podczerwień, mikrofale lub pozostałe typy fal elektromagnetycznych bądź akustycznych w celu uzyskania połączenia pomiędzy urządzeniem, którym posługuje się użytkownik (np. komputer, drukarka) a siecią LAN przedsiębiorstwa. Dostęp oparty głównie na technologiach Wi-fi i Bluetooth.

**DPS** (ang. *Dynamic Purchasing System*) – dynamiczny system zakupów - jest w pełni elektronicznym procesem udzielania zamówień publicznych na dostawy lub usługi powszechnie dostępne. Mając ograniczony czas trwania, przez cały okres ważności jest dostępny dla każdego wykonawcy, który spełnia kryteria kwalifikacji oraz złożył ofertę zgodną ze specyfikacją. Polega on na wstępnym kwalifikowaniu wykonawców, spośród których wyłania się wykonawców konkretnych zamówień objętych tym systemem.

**DSL** (ang. *Digital Subscriber Line* – cyfrowa linia abonencka) – rodzina technologii umożliwiających szerokopasmowe połączenie z Internetem przy użyciu tradycyjnego, miedzianego kabla telefonicznego (ADSL, SDSL).

**ADSL** (ang. *Asymmetric Digital Subscriber Line*) – szerokopasmowa technologia cyfrowa pozwalająca użytkownikowi połączyć się z siecią komputerową, np. z Internetem, umożliwiającą odbiór danych z szybkością większą niż ich wysyłanie, czyli asymetrycznie.

**SDSL** (ang. *Symmetric Digital Subscriber Line*) – szerokopasmowa technologia cyfrowa pozwalająca użytkownikowi połączyć się z Internetem, umożliwiającą odbiór i wysyłanie danych z taką samą prędkością, czyli symetrycznie.

**xDSL** – zbiorcze określenie wszystkich odmian DSL, gdzie w miejsce x można podstawić oznaczenie danego rodzaju łącza, np. ADSL.

**VDSL** – (ang. *Very High Speed DSL*) najbardziej zaawansowany standard transmisji szerokopasmowej typu xDSL. Umożliwia operatorom stopniowe i elastyczne udoskonalanie obecnej infrastruktury xDSL

**e-faktury** (*e-Invoice*) to faktury elektroniczne, w których wszystkie dane występują w formacie cyfrowym i mogą być przetwarzane automatycznie. Cechą wyróżniającą tego typu faktury jest ich pełna automatyzacja. E-faktury są przekazywane automatycznie i bezpośrednio pomiędzy dostawcą a ich odbiorcą. Zawierają informację o płatnościach i mogą być wymieniane pomiędzy sektorem biznesu, publicznym i z innymi odbiorcami za pomocą Internetu lub innych elektronicznych dróg wymiany. Protokołem odpowiedzialnym za transmisję może być XML, EDI lub inny podobny format.

**ebXML** (ang. *electronic business XML*) – ramy do projektowania opartego na XML słownika dla transakcji biznesowych. ebXML został zaprojektowany dla ułatwienia globalnej wymienności danych i ułatwienia przechodzenia od starszych schematów wymiany danych (EDI) do Internetu. Specyfikacje ebXML są sponsorowane przez OASIS i UN/CEFACT.

**EDGE** (ang. *Enhanced Data Rates for Global Evolution*) – jest usługą transmisji pakietowej dostarczaną przez sieci radiowe. Stanowi technologię telefonii komórkowej pośrednią pomiędzy GSM drugiej generacji a trzeciej generacji, służąc do przesyłania danych z prędkościami do 384 Kb/s. Technologia ta okazała się „zabójczą” dla rozwoju sieci 3G (Trzeciej Generacji), gdyż pozwala na korzystanie z większości mobilnych usług medialnych, lecz nie wymaga, tak jak w przypadku UMTS, całkowitej przebudowy infrastruktury operatora, jak i zupełnie nowych terminali (telefonów), a jedynie stosunkowo niewielkich modyfikacji infrastruktury już istniejącej.

**EDI** (ang. *Electronic Data Interchange*) – elektroniczna wymiana informacji (danych handlowych lub administracyjnych – faktury, przelewy, zamówienia) pomiędzy organizacjami lub przedsiębiorstwami. Jeden ze standardów stosowanych w gospodarce elektronicznej (*electronic commerce*), obejmujący sposób realizacji zautomatyzowanych transakcji pomiędzy przedsiębiorstwami (B2B) bez interwencji człowieka. Elektroniczna wymiana danych oraz ich kodowanie odbywa się według międzynarodowego standardu, zwanego EDIFACT (*EDI for Administration, Commerce and Transport*). Odnosi się również do rodziny standardów (ang. *EDI – type*) i wiadomości typu EDI, które mogą być automatycznie przetwarzane.

**EDIFACT** (*ang. Electronic Data Interchange for Administration, Commerce and Transport*) – system elektronicznej wymiany danych wykorzystujący zespół formatów powszechnie wykorzystywanych do elektronicznej komunikacji pomiędzy przedsiębiorstwami, m.in. do zlecenia zakupów, dokonywania przelewów elektronicznych pieniędzy czy też dostarczania informacji klientom. System EDIFACT umożliwia sporządzenie standardowych form dla każdej z tych przesyłanych informacji, tak aby każdy użytkownik mógł ją odebrać w standardzie zgodnym z jego systemem informatycznym.

**Elektroniczny system zamówień publicznych** (*ang. Public eProcurement*) jest obszarem e-biznesu odnoszącym się do wykorzystania przez przedsiębiorstwa Internetu w celu oferowania produktów (wyrobów i usług), towarów i materiałów organom administracji publicznej w kraju lub innym państwowi Unii Europejskiej. Proces ten składa się z kilku etapów: od momentu zgłoszenia przez składanie ofert w elektronicznym systemie zamówień publicznych aż do dokonywania płatności.

**e-mail** – wiadomość elektroniczna zawierająca tekst i załączniki przesyłana pomiędzy komputerami użytkowników. Może być przesyłana za pomocą Internetu lub innych sieci komputerowych.

**ERP** (*ang. Enterprise Resource Planning*) – Planowanie Zasobów Przedsiębiorstwa to system informatyczny składający się z **aplikacji (modułów)** integrujących informacje i działania danego przedsiębiorstwa na wszystkich szczeblach i w większości obszarów zarządzania. Typowe systemy ERP łączą ze sobą planowanie, zaopatrzenie, sprzedaż, marketing, relacje z klientami, finanse i zarządzanie personelem, pozwalają na optymalne wykorzystanie **zasobów** oraz uporządkowanie zachodzących w przedsiębiorstwie procesów. Systemy te oparte są na jednej – wspólnej dla całego systemu – bazie danych. Dzięki temu dane wprowadzane raz są widoczne we wszystkich modułach. Niezwykle ważną cechą systemów ERP jest ich elastyczność i możliwość dopasowania do specyfiki danego przedsiębiorstwa. Oprogramowanie ERP dostosowuje się do potrzeb klienta lub przyjmuje rozwiązania domyślne producenta. Charakterystyczne cechy systemów ERP:

1. Są zaprojektowane dla architektury rozproszonej (klient/serwer),
2. Integrują wszystkie procesy biznesowe przedsiębiorstwa,
3. Automatyzują i synchronizują codzienne operacje organizacji,
4. Opierają się o (rozproszone) relacyjne bazy danych,
5. Umożliwiają dostęp do danych dla użytkowników w czasie rzeczywistym.

**e-Tendering** jest etapem eProcurementu polegającym na przygotowaniu i przedłożeniu ofert on-line, obejmuje to składanie ofert poprzez otwarte, ograniczone lub uzgodnione procedury, jak również porozumienia ramowe i zakupy w systemie DPS.

Nie dotyczy składania ofert pocztą elektroniczną.

**EVDO (1x EVDO)** (*ang. Evolution-Data Optimized*) standard telekomunikacyjny dla bezprzewodowego przesyłania danych za pomocą sygnału radiowego wykorzystywany głównie do szerokopasmowego dostępu do Internetu.

**GPRS** (*ang. General Packet Radio Service*) – GPRS zaliczane jest do technologii 2.5G (jest pośrednim szczeblem pomiędzy technologiami komórkowymi typu 2G a 3G, w którym obok komutacji kanałów wprowadzono komutację pakietów).

**GSM** (*ang. Global System for Mobile Communications*) – cyfrowa technologia komórkowa używana do transmisji głosu i danych. Jest najpopularniejszym obecnie standardem telefonii komórkowej.

**Handset** – telefon.

**HSDPA** (*ang. High – Speed Downlink Packet Access*) udoskonalony protokół telefonii komórkowej 3G zaliczany również do technologii 3.5G, 3G+ lub turbo 3G. Technologia używana w sieciach komórkowych opartych na standardzie UMTS umożliwiającą szybszy transfer danych.

**HSUPA** (*ang. High – Speed Uplink Packet Access*) protokół telefonii komórkowej 3G należący do rodziny HSPA, pozwalający na uzyskanie prędkości do 5,76 Mbit/s.

**ICT** (*ang. Information and Communication Technologies*) – Technologie Informatyczno-Telekomunikacyjne.

**Internet** – ogólnoświatowa sieć komputerowa, będąca zbiorem milionów sieci lokalnych i pojedynczych komputerów z całego świata, oparta na protokole komunikacyjnym TCP/IP. W ramach sieci Internet dostępne są usługi takie, jak: WWW, poczta elektroniczna, FTP (*ang. File Transfer Protocol*), Extranet, EDI, połączenia przez telefony komórkowe.

**ISDN** (*ang. Integrated Services Digital Network*) – sieć cyfrowa, w której wykorzystuje się te same centrale i łącza telefoniczne do równoczesnego świadczenia różnych usług telekomunikacyjnych, np. ISDN, umożliwia jednoczesne korzystanie z Internetu i telefonu.

**LTE** – (*ang. Long Term Evolution*) – standard przesyłu danych w **telefonii komórkowej** będący następcą **systemów trzeciej generacji**. Głównymi celami nowego standardu jest zwiększenie możliwości telefonii komórkowej poprzez zwiększenie prędkości przesyłania danych, zmniejszenie opóźnień, zwiększenie efektywności łączy radiowych i zmniejszenie kosztów transmisji danych.

**Modem** (*ang. MOdulation-DEModulation*) – jest to urządzenie elektroniczne przekształcające dane cyfrowe na sygnały analogowe i odwrotnie. Służy ono do przesyłania danych komputerowych za pośrednictwem sieci telefonicznych. W sieciach ISDN (cyfrowych) stosuje się modemy cyfrowe, pozwalające na wielokrotne przyspieszenie transferu danych.

**Nettop** – komputer o małych rozmiarach i małej mocy służący do obsługi podstawowych czynności takich, jak: przeglądanie stron internetowych, przetwarzanie dokumentów, odtwarzanie audio/video. W porównaniu ze zwykłymi komputerami nettopy są nie tylko mniejsze, lżejsze i tańsze, ale także zużywają mniej energii.

**ODETTE** – standard elektronicznej wymiany informacji dla przemysłu motoryzacyjnego.

Więcej informacji: [www.odette.org/html/home.htm](http://www.odette.org/html/home.htm).

**PDA** (*ang. personal digital assistant*) – urządzenia przenośne, które pełnią funkcję osobistego menadżera informacji. Obecnie PDA posiadają możliwość łączenia się z Internetem. Wyposażone są w ekran umożliwiający korzystanie z przeglądarek internetowych a najnowsze modele mogą być również wykorzystywane jako telefony komórkowe lub przenośne odtwarzacze multimedialne.

**Platność on-line** (*ang. Online payment*) – płatność za pomocą sieci, bezpośrednio u dostawcy i na bieżąco (w trakcie trwania połączenia). Proces płatności jest częścią oferty sprzedaży.

**Proces biznesowy** (*ang. Business process*) – jest to zbiór powiązanych, ustrukturalizowanych czynności lub zadań, których wynikiem jest wytworzenie konkretnej usługi lub produktu przeznaczonego dla określonego klienta. Wyróżniamy trzy rodzaje procesów biznesowych: procesy zarządzające (np. zarządzanie strategiczne), operacyjne (np. marketing, wytwarzanie, zakupy lub sprzedaż) i wspierające (np. księgowość, obsługa techniczna).

**Strona internetowa (WWW)** – zbiór dokumentów (zawierających zwykle oprócz tekstu także grafikę, animacje itp.) w Internecie dotyczący określonej tematyki, obejmujący dokument początkowy, zwany stroną główną, i zazwyczaj powiązane z nim dalsze dokumenty – kolejne strony i odsyłacze (hiperłącza) do innych stron. Strony internetowe są zapisane w języku HTML, odczytywanym przez programy zwane przeglądarkami internetowymi, np., Internet Explorer, Mozilla Firefox, Google Chrome Opera. **Szerokopasmowy bezprzewodowy dostęp do Internetu** – obejmuje różne typy dostępu bezprzewodowego cechując się dużą prędkością i dostępnością za pomocą modemu bezprzewodowego, telefonu lub innego urządzenia.

**Szerokopasmowe połączenia bezprzewodowe** (*ang. Mobile broadband*) (mobilne łączenie się z Internetem) jest to termin określający różne rodzaje bezprzewodowego, szybkiego dostępu do Internetu za pomocą modemu bezprzewodowego, telefonu lub innego urządzenia.(3G).

**Telefon z PDA** - urządzenie przenośne łączące w sobie telefonowania, faksowania, obliczeniowe, umożliwiające korzystanie z Internetu. Opcjami PDA w telefonie mogą być np.: kalendarz, przypomnienia, synchronizacja, kalkulator, dyktafon.

**TRADACOMS** – europejska wersja elektronicznej wymiany EDI używana przede wszystkim w przemyśle brytyjskim.

**UBL** (*ang. Universal Business Language*) uniwersalny język biznesowy – określany jest jako katalog standardowych elektronicznych dokumentów biznesowych XML, takich jak zamówienia, faktury.

**UMTS** (*ang. Universal Mobile Telecommunications System*) – uniwersalny system telekomunikacji ruchomej – jeden z tzw. systemów telefonii komórkowej trzeciej generacji (3G), umożliwiający nieograniczony dostęp radiowy do globalnej infrastruktury telekomunikacyjnej za pośrednictwem segmentu naziemnego oraz satelitarnego, zarówno dla użytkowników stacjonarnych, jak i ruchomych. Jest systemem integrującym w zamierzeniu wszystkie systemy telekomunikacyjne (teleinformatyczne, radiowe i telewizyjne). W odróżnieniu od systemu telefonii drugiej generacji (GSM) oraz generacji 2.5 (GPRS i EDGE), w których dominującą usługą miała być usługa głosowa, w systemie 3G od momentu rozpoczęcia projektowania zakładano „równoprawne” świadczenie usług telefonicznych i transmisji danych.


**Wiadomość** (*ang. message*) – Wyrażona wprost lub utajniona informacja nadająca się do transmisji poprzez wszelakie komunikatory.

**xCBL** (*ang. XML Common Business Library*) biblioteka oparta na XML stosowana w e-biznesie (np. narzędzia do zarządzania fakturami dostawców).

więcej informacji: <http://www.xcbl.org>

**XML** (*ang. Extensible Markup Language*, w wolnym tłumaczeniu *Rozszerzalny Język Znaczników*) to uniwersalny język formalny przeznaczony do reprezentowania różnych danych w strukturalizowany sposób. XML jest niezależny od platformy, co umożliwia łatwą wymianę dokumentów pomiędzy różnymi systemami i znacząco przyczyniło się do popularności tego języka w dobie Internetu.

Więcej informacji: <http://www.xml.com>.

|  |  |  |
|--|--|--|
|  <b>GLÓWNY URZĄD STATYSTYCZNY</b> , al. Niepodległości 208, 00-925 Warszawa <span style="float: right;"><a href="http://www.stat.gov.pl">www.stat.gov.pl</a></span> |  |  |
| Nazwa i adres jednostki sprawozdawczej   | <b>ST-P</b><br><b>Statystyka powiatu:</b><br><b>samorząd i transport</b><br><hr/> <b>za 2013 rok</b> | Portal sprawozdawczy GUS<br><a href="http://www.stat.gov.pl">www.stat.gov.pl</a><br><br>Urząd Statystyczny<br>50-950 Wrocław<br>ul. Oławska 31 |
| Numer identyfikacyjny – REGON  |  | Przekazać w terminie<br>do 21 lutego 2014 r.   |

**SAMORZĄD**

Obowiązek przekazywania danych statystycznych wynika z art. 30 pkt 3 ustawy z dnia 29 czerwca 1995 r. o statystyce publicznej (Dz. U. z 2012 r. poz. 591, z późn. zm.) oraz rozporządzenia Rady Ministrów z dnia 9 listopada 2012 r. w sprawie programu badań statystycznych statystyki publicznej na rok 2013 (Dz. U. poz. 1391, z późn. zm.).

(e-mail sekretariatu jednostki sporządzającej sprawozdanie – WYPELNIĆ WIELKIMI LITERAMI)

**Dział 1. Radni powiatu według wieku – stan w dniu 31 XII**

| Wyszczególnienie | Ogółem | W wieku         |       |       |       |       |                 |
|------------------|--------|-----------------|-------|-------|-------|-------|-----------------|
|                  |        | 24 lata i mniej | 25–29 | 30–39 | 40–49 | 50–59 | 60 lat i więcej |
| 0                | 1      | 2               | 3     | 4     | 5     | 6     | 7               |
| Ogółem (w. 2+3)  | 1      |                 |       |       |       |       |                 |
| Mężczyźni        | 2      |                 |       |       |       |       |                 |
| Kobiety          | 3      |                 |       |       |       |       |                 |

**Dział 2. Radni powiatu według poziomu wykształcenia – stan w dniu 31 XII**

| Wyszczególnienie | Ogółem | Z wykształceniem <sup>a)</sup> |             |         |                       |              |             |
|------------------|--------|--------------------------------|-------------|---------|-----------------------|--------------|-------------|
|                  |        | wyższym                        | policealnym | średnim | zasadniczym zawodowym | gimnazjalnym | podstawowym |
| 0                | 1      | 2                              | 3           | 4       | 5                     | 6            |             |
| Ogółem (w. 2+3)  | 1      |                                |             |         |                       |              |             |
| Mężczyźni        | 2      |                                |             |         |                       |              |             |
| Kobiety          | 3      |                                |             |         |                       |              |             |

<sup>a)</sup> Należy uwzględnić wykształcenie ukończone.

**Dział 3. Radni powiatu według grup zawodów – stan w dniu 31 XII**

| Wyszczególnienie | Przedstawiciele władz publicznych, wyżsi urzędnicy i kierownicy | Specjaliści | Technicy i inny średni personel | Pracownicy biurowi | Pracownicy usług i sprzedawcy | Rolnicy, ogrodnicy, leśnicy i rybacy | Robotnicy przemysłowi i rzemieślnicy | Operatorzy i monterzy maszyn i urządzeń | Pracownicy przy pracach prostych | Siły zbrojne | Pozostali niesklasyfikowani |   |
|------------------|---|-------------|---------------------------------|--------------------|-------------------------------|--------------------------------------|--------------------------------------|---|----------------------------------|--------------|-----------------------------|---|
|                  |   |             |                                 |                    |                               |                                      |                                      |   |                                  |              |                             | 0 |
| Ogółem (w. 2+3)  | 1   |             |                                 |                    |                               |                                      |                                      |   |                                  |              |                             |   |
| Mężczyźni        | 2   |             |                                 |                    |                               |                                      |                                      |   |                                  |              |                             |   |
| Kobiety          | 3   |             |                                 |                    |                               |                                      |                                      |   |                                  |              |                             |   |

**Dział 4. Członkowie zarządu powiatu – stan w dniu 31 XII**

| Wyszczególnienie | Ogółem | W tym radni               |              |                      |
|------------------|--------|---------------------------|--------------|----------------------|
|                  |        | starosta (przewodniczący) | wicestarosta | pozostali członkowie |
| 0                | 1      | 2                         | 3            | 4                    |
| Ogółem (w. 2+3)  | 1      |                           |              |                      |
| Mężczyźni        | 2      |                           |              |                      |
| Kobiety          | 3      |                           |              |                      |







**TRANSPORT****Dział 6. Krajowy transport drogowy – stan w dniu 31 XII****Część A. Licencje i wypisy z licencji na krajowy transport drogowy**

| Wyszczególnienie  |                      |   | Liczba licencji | Liczba wypisów z licencji | Liczba pojazdów |
|---|----------------------|---|-----------------|---------------------------|-----------------|
| 0   |                      |   | 1               | 2                         | 3               |
| Przewóz osób  | autobusami           | 1 |                 |                           |                 |
|   | taksówkami osobowymi | 2 |                 |                           |                 |
| Transport rzeczy pojazdami samochodowymi  |                      |   | 3               |                           |                 |
| Wyłącznie działalność gospodarcza w zakresie pośrednictwa przy przewozie rzeczy |                      |   | 4               |                           |                 |

**Część B. Ścieżki rowerowe**

|  |   |  |
|--|---|--|
| Długość ścieżek rowerowych położonych wzdłuż dróg powiatowych w km <sup>a)</sup> | 5 |  |
|--|---|--|

<sup>a)</sup> Z jednym miejscem po przecinku.

**Część C. Organizacja publicznego transportu zbiorowego<sup>a)</sup>**

| Wyszczególnienie             |   | Ogółem |
|------------------------------|---|--------|
| 0                            |   | 1      |
| Liczba linii komunikacyjnych | 6 |        |
| Liczba operatorów            | 7 |        |
| Liczba przewoźników          | 8 |        |

<sup>a)</sup> W zakresie przewozów powiatowych.

|  |   |  |  |   |  |
|--|---|--|--|---|--|
| Proszę podać szacunkowy czas (w minutach) przeznaczony na przygotowanie danych dla potrzeb wypełnianego formularza | 1 |  | Proszę podać szacunkowy czas (w minutach) przeznaczony na wypełnienie formularza | 2 |  |
|--|---|--|--|---|--|


(e-mail osoby sporządzającej sprawozdanie – WYPEŁNIĆ WIELKIMI LITERAMI)

(imię, nazwisko i telefon osoby sporządzającej sprawozdanie)

(miejscowość, data)

(pieczęć imienna i podpis osoby działającej w imieniu sprawozdawcy)



|  |  |  |
|--|--|--|
|  <b>GLÓWNY URZĄD STATYSTYCZNY</b> , al. Niepodległości 208, 00-925 Warszawa |  | <a href="http://www.stat.gov.pl">www.stat.gov.pl</a>   |
| Nazwa i adres jednostki sprawozdawczej   | <b>ST-W</b><br><b>Statystyka województwa:</b><br><b>samorząd i transport</b> | Portal sprawozdawczy GUS<br><a href="http://www.stat.gov.pl">www.stat.gov.pl</a><br><br>Urząd Statystyczny<br>50-950 Wrocław<br>ul. Oławska 31 |
| Numer identyfikacyjny – REGON  | <b>za 2013 rok</b>   | Przekazać w terminie<br>do 21 lutego 2014 r.   |

**SAMORZĄD**

Obowiązek przekazywania danych statystycznych wynika z art. 30 pkt 3 ustawy z dnia 29 czerwca 1995 r. o statystyce publicznej (Dz. U. z 2012 r. poz. 591, z późn. zm.) oraz rozporządzenia Rady Ministrów z dnia 9 listopada 2012 r. w sprawie programu badań statystycznych statystyki publicznej na rok 2013 (Dz. U. poz. 1391, z późn. zm.).

*(e-mail sekretariatu jednostki sporządzającej sprawozdanie – WYPEŁNIĆ WIELKIMI LITERAMI)*

**Dział 1. Radni województwa według wieku – stan w dniu 31 XII**

| Wyszczególnienie | Ogółem | W wieku         |       |       |       |       |                 |
|------------------|--------|-----------------|-------|-------|-------|-------|-----------------|
|                  |        | 24 lata i mniej | 25–29 | 30–39 | 40–49 | 50–59 | 60 lat i więcej |
| 0                | 1      | 2               | 3     | 4     | 5     | 6     | 7               |
| Ogółem (w. 2+3)  | 1      |                 |       |       |       |       |                 |
| Mężczyźni        | 2      |                 |       |       |       |       |                 |
| Kobiety          | 3      |                 |       |       |       |       |                 |

**Dział 2. Radni województwa według poziomu wykształcenia – stan w dniu 31 XII**

| Wyszczególnienie | Ogółem | Z wykształceniem <sup>a)</sup> |             |         |                       |              |             |
|------------------|--------|--------------------------------|-------------|---------|-----------------------|--------------|-------------|
|                  |        | wyższym                        | policealnym | średnim | zasadniczym zawodowym | gimnazjalnym | podstawowym |
| 0                | 1      | 2                              | 3           | 4       | 5                     | 6            |             |
| Ogółem (w. 2+3)  | 1      |                                |             |         |                       |              |             |
| Mężczyźni        | 2      |                                |             |         |                       |              |             |
| Kobiety          | 3      |                                |             |         |                       |              |             |

<sup>a)</sup> Należy uwzględnić wykształcenie ukończone.

**Dział 3. Radni województwa według grup zawodów – stan w dniu 31 XII**

| Wyszczególnienie | Ogółem | Przedstawiciele władz publicznych, wyżsi urzędnicy i kierownicy | Specjaliści | Technicy i inny średni personel | Pracownicy biurowi | Pracownicy usług i sprzedawcy | Rolnicy, ogrodnicy, leśnicy i rybacy | Robotnicy przemysłowi i rzemieślnicy | Operatorzy i monterzy maszyn i urządzeń | Pracownicy przy pracach prostych | Siły zbrojne | Pozostali niesklasyfikowani |
|------------------|--------|---|-------------|---------------------------------|--------------------|-------------------------------|--------------------------------------|--------------------------------------|---|----------------------------------|--------------|-----------------------------|
|                  |        | 1   | 2           | 3                               | 4                  | 5                             | 6                                    | 7                                    | 8                                       | 9                                | 10           | 11                          |
| 0                | 1      | 2   | 3           | 4                               | 5                  | 6                             | 7                                    | 8                                    | 9                                       | 10                               | 11           |                             |
| Ogółem (w. 2+3)  | 1      |   |             |                                 |                    |                               |                                      |                                      |   |                                  |              |                             |
| Mężczyźni        | 2      |   |             |                                 |                    |                               |                                      |                                      |   |                                  |              |                             |
| Kobiety          | 3      |   |             |                                 |                    |                               |                                      |                                      |   |                                  |              |                             |

**Dział 4. Członkowie zarządu województwa – stan w dniu 31 XII**

| Wyszczególnienie | Ogółem | W tym radni                |                  |                      |
|------------------|--------|----------------------------|------------------|----------------------|
|                  |        | marszałek (przewodniczący) | wicemarszałkowie | pozostali członkowie |
| 0                | 1      | 2                          | 3                | 4                    |
| Ogółem (w. 2+3)  | 1      |                            |                  |                      |
| Mężczyźni        | 2      |                            |                  |                      |
| Kobiety          | 3      |                            |                  |                      |



**TRANSPORT**

**Dział 6. Publiczny transport zbiorowy**

**Część A. Organizacja publicznego transportu zbiorowego<sup>a)</sup> – stan w dniu 31 XII**

| Wyszczególnienie             |                    |    | Ogółem |
|------------------------------|--------------------|----|--------|
| 0                            |                    |    | 1      |
| Liczba linii komunikacyjnych |                    | 01 |        |
| W tym                        | transport drogowy  | 02 |        |
|                              | transport kolejowy | 03 |        |
| Liczba operatorów            |                    | 04 |        |
| Liczba przewoźników          |                    | 05 |        |
| W tym                        | transport drogowy  | 06 |        |
|                              | transport kolejowy | 07 |        |

<sup>a)</sup> W zakresie przewozów wojewódzkich i międzywojewódzkich.

**Część B. Tabor kolejowy i nakłady inwestycyjne zrealizowane w okresie sprawozdawczym**

| Wyszczególnienie |                     |           |    | Tabor w szt.<br>(liczba wagonów lub jednostek<br>trakcyjnych) | Nakłady inwestycyjne na tabor<br>( w tys. zł) |
|------------------|---------------------|-----------|----|---|---|
| 0                |                     |           |    | 1   | 2   |
| Ogółem           |                     |           | 08 |   |   |
| Z<br>ogółem      | zakup<br>taboru     | nowego    | 09 |   |   |
|                  |                     | używanego | 10 |   |   |
|                  | modernizacja taboru |           | 11 |   |   |

**Część C. Ścieżki rowerowe – stan w dniu 31 XII**

|   |    |  |
|---|----|--|
| Długość ścieżek rowerowych położonych wzdłuż dróg wojewódzkich w km <sup>a)</sup> | 12 |  |
|---|----|--|

<sup>a)</sup> Z jednym miejscem po przecinku.

|  |   |  |  |   |  |
|--|---|--|--|---|--|
| Proszę podać szacunkowy czas (w minutach) przeznaczony na przygotowanie danych dla potrzeb wypełnianego formularza | 1 |  | Proszę podać szacunkowy czas (w minutach) przeznaczony na wypełnienie formularza | 2 |  |
|--|---|--|--|---|--|


(e-mail osoby sporządzającej sprawozdanie – WYPEŁNIĆ WIELKIMI LITERAMI)

(imię, nazwisko i telefon osoby sporządzającej sprawozdanie)

(miejscowość, data)

(pieczęć imienna i podpis osoby działającej w imieniu sprawozdawcy)



|  |   |   |
|--|---|---|
|  <b>GLÓWNY URZĄD STATYSTYCZNY</b> , al. Niepodległości 208, 00-925 Warszawa <span style="float: right;"><a href="http://www.stat.gov.pl">www.stat.gov.pl</a></span> |   |   |
| Nazwa i adres jednostki sprawozdawczej   | <b>T-02</b><br><b>Sprawozdanie o usługach<br/>w transporcie i łączności</b> | Portal sprawozdawczy GUS<br><a href="http://www.stat.gov.pl">www.stat.gov.pl</a><br><br>Urząd Statystyczny<br>70-530 Szczecin<br>ul. Matejki 22 |
| Numer identyfikacyjny – REGON  | <b>za rok 2013</b>  | Przekazać w terminie<br>do 12 marca 2014 r.   |

Obowiązek przekazywania danych statystycznych wynika z art. 30 pkt 3 ustawy z dnia 29 czerwca 1995 r. o statystyce publicznej (Dz. U. z 2012 r. poz. 591, z późn. zm.) oraz rozporządzenia Rady Ministrów z dnia 9 listopada 2012 r. w sprawie programu badań statystycznych statystyki publicznej na rok 2013 (Dz. U. poz. 1391, z późn. zm.).

(e-mail sekretariatu jednostki sporządzającej sprawozdanie – WYPEŁNIAC WIELKIMI LITERAMI)

Symbol rodzaju przeważającej działalności według PKD 2007

**Uwaga: W działach 1, 2 i 3 dane o przychodach podawać w tysiącach złotych bez znaku po przecinku.**

**Dział 1. PRZYCHODY UZYSKANE ZE SPRZEDAŻY WYROBÓW I USŁUG w transporcie kolejowym, drogowym, komunikacji miejskiej i transporcie lotniczym oraz w jednostkach usługowych wspomagających transport lotniczy**

| Wyszczególnienie   |                           | Ogółem    | w tym eksport |
|--|---------------------------|-----------|---------------|
|  |                           | w tys. zł |               |
| 0  |                           | 1         | 2             |
| <b>Ogółem<sup>a)</sup></b> (w.1=w.2+w.3+w.5+w.6+w.7+w.8+w.12+w.13) | 1                         |           |               |
| Przewozy ładunków  | 2                         |           |               |
| Przewozy pasażerów <sup>b)</sup>                                   | ogółem                    | 3         |               |
|  | w tym komunikacją miejską | 4         |               |
| Przeładunek i spedycja   | 5                         |           |               |
| Składowanie i magazynowanie ładunków                               | 6                         |           |               |
| Przewozy pasażerów kolejami linowymi                               | 7                         |           |               |
| Obsługa naziemna w portach lotniczych                              | razem (w.8=w.9+w.10+w.11) | 8         |               |
|  | pasażerów i bagażu        | 9         |               |
|  | ładunków                  | 10        |               |
|  | statków powietrznych      | 11        |               |
| Obsługa naziemna statków powietrznych (kontrola ruchu lotniczego)  | 12                        |           |               |
| <b>Pozostałe usługi wyżej niewymienione</b>                        | 13                        |           |               |
| Z wiersza 1 przypada na dotacje <sup>c)</sup>                      | 14                        |           |               |

<sup>a)</sup> Przychody uzyskane ze wszystkich działalności prowadzonych przez podmiot sprawozdawczy <sup>b)</sup> Bez przewozów kolejami linowymi. <sup>c)</sup> Patrz objaśnienia pkt 6.

**Dział 2. PRZYCHODY UZYSKANE ZE SPRZEDAŻY WYROBÓW I USŁUG w żegludze morskiej, śródlądowej i przybrzeżnej i w morskich portach handlowych**

| Wyszczególnienie                            |   | Ogółem    | w tym eksport |
|---|---|-----------|---------------|
|   |   | w tys. zł |               |
| 0   |   | 1         | 2             |
| <b>Ogółem<sup>a)</sup></b> (w.1=w.2 do w.7) | 1 |           |               |
| Przewozy ładunków                           | 2 |           |               |
| Przewozy pasażerów                          | 3 |           |               |
| Przeładunek                                 | 4 |           |               |
| Składowanie i magazynowanie ładunków        | 5 |           |               |
| Usługi statkowe                             | 6 |           |               |
| <b>Pozostałe usługi wyżej niewymienione</b> | 7 |           |               |

<sup>a)</sup> Przychody uzyskane ze wszystkich działalności prowadzonych przez podmiot sprawozdawczy.



**Dział 3. PRZYCHODY UZYSKANE ZE SPRZEDAŻY WYROBÓW I USŁUG w jednostkach pocztowych i telekomunikacyjnych**

| Wyszczególnienie   |                         | Ogółem    | w tym eksport |
|--|-------------------------|-----------|---------------|
|  |                         | w tys. zł |               |
| 0  |                         | 1         | 2             |
| <b>Ogółem<sup>a)</sup></b> (w.1=w.2+w.7+w.8+w.9+w.10+w.11+w.12+w.14+w.15+w.16+w.17+w.18) | 1                       |           |               |
| Usługi pocztowe <sup>b)</sup>  | razem (w.2=w.3+w.4+w.6) | 2         |               |
|  | powszechnie             | 3         |               |
|  | niepowszechnie          | 4         |               |
|  | w tym ekspresowe        | 5         |               |
|  | druki bezadresowe       | 6         |               |
| Usługi telefonii stacjonarnej  | 7                       |           |               |
| Usługi transmisji telewizyjnej i radiofonicznej  | 8                       |           |               |
| Usługi radia i telewizji kablowej  | 9                       |           |               |
| Usługi transmisji danych i poczty elektronicznej <sup>c)</sup>                           | 10                      |           |               |
| Usługi udostępniania Internetu <sup>c)</sup>   | 11                      |           |               |
| Usługi telefonii ruchomej (telefonii komórkowa)  | ogółem                  | 12        |               |
|  | w tym roaming           | 13        |               |
| Usługi w zakresie telekomunikacji satelitarnej   | 14                      |           |               |
| Usługi konwergentne  | 15                      |           |               |
| Usługi radiokomunikacyjne  | 16                      |           |               |
| Usługi transportowe (łącznie z kurierskimi <sup>d)</sup> )                               | 17                      |           |               |
| <b>Pozostałe usługi wyżej niewymienione</b>  | 18                      |           |               |

<sup>a)</sup> Przychody uzyskane ze wszystkich działalności prowadzonych przez podmiot sprawozdawcy. <sup>b)</sup> Łącznie z przesyłkami ekspresowymi (o wartości dodanej); realizowane na podstawie przepisów Prawa pocztowego. <sup>c)</sup> Za pośrednictwem telekomunikacji stacjonarnej i ruchomej. <sup>d)</sup> Bez usług świadczonych na podstawie przepisów Prawa pocztowego, które to usługi należy wykazać odpowiednio w wierszach 2 do 6.

|  |   |  |  |   |  |
|--|---|--|--|---|--|
| Proszę podać szacunkowy czas (w minutach) przeznaczony na przygotowanie danych dla potrzeb wypełnianego formularza | 1 |  | Proszę podać szacunkowy czas (w minutach) przeznaczony na wypełnienie formularza | 2 |  |
|--|---|--|--|---|--|

(e-mail osoby sporządzającej sprawozdanie – WYPEŁNIĆ WIELKIMI LITERAMI)

(imię, nazwisko i telefon osoby sporządzającej sprawozdanie)

(miejsowość, data)

(pieczęćka imienna i podpis osoby działającej w imieniu sprawozdawcy)


### Objaśnienia do formularza T-02

Uwaga: W e-mailu każdy znak powinien zostać wpisany w odrębnej kratce.

Przykład wypełnienia e-maila:

Z | E | N | O | N | . | K | O | W | A | L | S | K | I | @ | X | X | X | . | Y | Y | Y | . | P | L |

- W **działach: 1, 2, 3 w wierszu 1** należy wykazać przychody netto ze sprzedaży w kraju i na eksport wytworzonych przez jednostkę produktów (np. usług, wyrobów gotowych, półfabrykatów), środki pieniężne otrzymane tytułem dopłat do cen sprzedaży. Przychody netto ze sprzedaży produktów obejmują należne, bez podatku od towarów i usług, kwoty za sprzedane usługi i towary (niezależnie od tego, czy zostały zapłacone), skorygowane o należne dopłaty i udzielone rabaty lub bonifikaty. **Dla jednostek zobowiązanych do sporządzania sprawozdania F-01/I-01 dane wykazywane w wierszu 1 sprawozdania T-02 powinny być zgodne z wierszem 02 działu 1 sprawozdania F-01/I-01 za rok.**  
**Uwaga: w rubryce 2** należy wykazać przychody z tytułu usług świadczonych kontrahentom zagranicznym na terenie Rzeczypospolitej Polskiej lub poza granicami kraju.
- W **działach: 1 i 2 w wierszach: 2 i 3** należy wykazać przychody z tytułu dokonanych przewozów ładunków (w. 2) i przewozów pasażerów (w. 3) zarówno w komunikacji krajowej, jak i międzynarodowej. Jednostki transportu lotniczego (dz. 1) wykazują przychody za przewozy ładunków, poczty i bagażu (w. 2) oraz pasażerów (w. 3) na liniach krajowych i zagranicznych dla lotów rozkładowych, dodatkowych i wynajętych.
- W **dziale 1 w wierszu 4** należy wykazać przychody uzyskane z tytułu przewozów pasażerów komunikacją miejską (przewozami regularnymi wykonywanymi w ramach lokalnego transportu zbiorowego w granicach administracyjnych miasta albo miasta i gminy lub w granicach administracyjnych sąsiadujących miast albo miast i gmin – jeśli zawarły porozumienie lub utworzyły związek międzygminny w sprawie wspólnej realizacji realizacji komunikacji na swoim obszarze).
- W **dziale 1 w wierszu 5** należy wykazać przychody z tytułu załadunku, rozładunku i przeładunku towarów i bagażu pasażerów oraz spedycji (działalność zarobkowa polegająca na organizowaniu przesyłania towarów i wykonywaniu czynności związanych z nadaniem lub odbiorem przesyłek).
- W **dziale 1 w wierszu 7** należy wykazać przewozy kolejami linowymi, tj. koleją, której pojazdy są ciągnięte przez linię napędową (np. linowe kolejki naziemne, wyciągi narciarskie).
- W **dziale 1 w wierszu 14** wykazuje się otrzymane i należne dotacje z budżetu państwa i jednostek samorządu terytorialnego zwiększające przychód jednostki, a przeznaczone na częściowe pokrycie kosztów sprzedaży wyrobów i usług, które realizowane są po cenach niższych niż poniesione koszty.
- W **dziale 2 w wierszu 6** należy wykazać przychody uzyskane za usługi statkowe obejmujące usługi: holowania, pchania, cumowania.
- W **dziale 3 w wierszu 2** należy wykazać przychody za wykonywane w obrocie krajowym lub zagranicznym czynności: przyjmowania, przemieszczania i doręczania przesyłek oraz druków bezadresowych, a także przesyłek ekspresowych (o wartości dodanej), prowadzenie punktów przyjmowania i wymiany korespondencji oraz realizowanie przekazów pocztowych przez podmioty uprawnione do wykonywania działalności pocztowej.
- W **dziale 3 w wierszu 8** należy wykazać przychody z tytułu przesyłania, nadawania lub odbioru sygnału telewizyjnego lub radiowego, odbieranego bezpośrednio przez ogół obywateli.
- W **dziale 3 w wierszu 10** należy wykazać przychody z tytułu przekazywania informacji pomiędzy urządzeniami przetwarzania danych.
- W **dziale 3 w wierszu 15** należy wykazać przychody z tytułu różnych usług (takich jak: usługi telefoniczne, dostęp do programów telewizyjnych (TVK) i szerokopasmowy dostęp do sieci Internet), które rozliczane są w ramach jednego rachunku.
- W **dziale 3 w wierszu 16** należy wykazać przychody z tytułu usług obejmujących przesyłanie, nadawanie lub odbiór fal radiowych dla określonych celów telekomunikacyjnych (np. radiokomunikacja morską); bez uwzględniania przychodów za usługi telefonii ruchomej (telefonii komórkowa), dla której dane należy podawać w wierszach 12 i 13.
- W przypadku braku szczegółowej ewidencji dotyczącej poszczególnych rodzajów usług dopuszcza się wykazywanie danych szacunkowych.

|  |  |   |
|--|--|---|
|  <b>GŁÓWNY URZĄD STATYSTYCZNY</b> , al. Niepodległości 208, 00-925 Warszawa |  | <a href="http://www.stat.gov.pl">www.stat.gov.pl</a>  |
| Nazwa i adres jednostki sprawozdawczej   | <b>T-04</b><br><b>Sprawozdanie o towarowym transporcie drogowym zarobkowym</b> | Portal sprawozdawczy GUS<br><a href="http://www.stat.gov.pl">www.stat.gov.pl</a><br><br>Urząd Statystyczny<br>70-530 Szczecin<br>ul. Matejki 22 |
| Numer identyfikacyjny – REGON  | <b>za rok 2013</b>   | Przekazać w terminie<br>do 17 lutego 2014 r.  |

Obowiązek przekazywania danych statystycznych wynika z art. 30 pkt 3 ustawy z dnia 29 czerwca 1995 r. o statystyce publicznej (Dz. U. z 2012 r. poz. 591, z późn. zm.) oraz rozporządzenia Rady Ministrów z dnia 9 listopada 2012 r. w sprawie programu badań statystycznych statystyki publicznej na rok 2013 (Dz. U. poz. 1391, z późn. zm.).

*(e-mail sekretariatu jednostki sporządzającej sprawozdanie – WYPEŁNIĆ WIELKIMI LITERAMI)*

Symbol rodzaju przeważającej działalności według PKD 2007

### Dział 1. Tabor samochodowy<sup>a)</sup>

Stan w dniu 31 XII (lub w ostatnim dniu, w którym tabor był w dyspozycji jednostki)

| Wyszczególnienie                               |                                    |                         | Ogółem |  | W tym wykorzystywany w komunikacji międzynarodowej |  |
|--|------------------------------------|-------------------------|--------|--|--|--|
|  |                                    |                         | w szt. | łącznie ładowność w tonach <sup>b)</sup> | w szt.   | łącznie ładowność w tonach <sup>b)</sup> |
| 0  |                                    |                         | 1      | 2  | 3  | 4  |
| Ciągniki                                       | siodłowe razem (np. TIR)           |                         | 01     |  |  |  |
|  | w tym posiadające homologację EURO | ogółem                  | 02     |  |  |  |
|  |                                    | w tym EURO 3 i większą  | 03     |  |  |  |
|  |                                    | z razem (wiersz 01) na: |        |  |  |  |
|  |                                    | olej napędowy           | 04     |  |  |  |
|  |                                    | benzynę                 | 05     |  |  |  |
|  |                                    | gaz (LPG)               | 06     |  |  |  |
|  |                                    | balastowe               | 07     |  |  |  |
|  | rolnicze                           | 08                      |        |  |  |  |
| Samochody ciężarowe razem (wiersz 08=12 do 18) |                                    |                         | 09     |  |  |  |
| w tym posiadające homologację EURO             | ogółem                             |                         | 10     |  |  |  |
|  | w tym EURO 3 i większą             |                         | 11     |  |  |  |
| o ładowności                                   | do 1,5 tony                        |                         | 12     |  |  |  |
|  | 1,6 – 3,5                          |                         | 13     |  |  |  |
|  | 3,6 – 4,9                          |                         | 14     |  |  |  |
|  | 5,0 – 6,9                          |                         | 15     |  |  |  |
|  | 7,0 – 9,9                          |                         | 16     |  |  |  |
|  | 10,0 – 14,9                        |                         | 17     |  |  |  |
|  | 15,0 t i więcej                    |                         | 18     |  |  |  |
| z razem (wiersz 08) na:                        | olej napędowy                      |                         | 19     |  |  |  |
|  | benzynę                            |                         | 20     |  |  |  |
|  | gaz (LPG)                          |                         | 21     |  |  |  |
| Przyczepy ciężarowe razem (wiersz 19=23 do 26) |                                    |                         | 22     |  |  |  |
| o ładowności                                   | 4,9 t i mniej                      |                         | 23     |  |  |  |
|  | 5,0 – 9,9                          |                         | 24     |  |  |  |
|  | 10,0 – 14,9                        |                         | 25     |  |  |  |
|  | 15,0 t i więcej                    |                         | 26     |  |  |  |

<sup>a)</sup> Tabor będący w dyspozycji jednostki, łącznie z taborzem eksploatowanym na podstawie umowy leasingu i innych form dzierżawy (bez taboru przekazanego innym podmiotom). <sup>b)</sup> Suma ładowności dla poszczególnych rodzajów taboru, z jednym znakiem po przecinku.

**Dział 1. Tabor samochodowy<sup>a)</sup> dok.**

Stan w dniu 31 XII (lub w ostatnim dniu, w którym tabor był w dyspozycji jednostki)

| Wyszczególnienie                             |                 | Ogółem |  | W tym wykorzystywany w komunikacji międzynarodowej |  |
|--|-----------------|--------|--|--|--|
|  |                 | w szt. | łącznie ładowność w tonach <sup>b)</sup> | w szt.   | łącznie ładowność w tonach <sup>b)</sup> |
| 0  |                 | 1      | 2  | 3  | 4  |
| Naczepy ciężarowe razem (wiersz 24=28 do 32) |                 | 27     |  |  |  |
| o ładowności                                 | 4,9 t i mniej   | 28     |  |  |  |
|  | 5,0 – 9,9       | 29     |  |  |  |
|  | 10,0 – 14,9     | 30     |  |  |  |
|  | 15,0 – 19,9     | 31     |  |  |  |
|  | 20,0 t i więcej | 32     |  |  |  |

<sup>a)</sup> Tabor będący w dyspozycji jednostki, łącznie z taborem eksploatowanym na podstawie umowy leasingu i innych form dzierżawy (bez taboru przekazanego innym podmiotom). <sup>b)</sup> Suma ładowności dla poszczególnych rodzajów taboru, z jednym znakiem po przecinku.

**Dział 2. Przewozy ładunków i przebieg taboru w komunikacji krajowej w roku sprawozdawczym**

| Wyszczególnienie                                 |  | Ogółem | Z ogółem rubryki 1 przypada na przewozy w kontenerach |                              |
|--|--|--------|---|------------------------------|
|  |  |        | razem   | w tym w kontenerach wielkich |
| 0  |  | 1      | 2   | 3                            |
| Wielkość przewozów ładunków w tonach             |  | 1      |   |                              |
| Praca przewozowa w tonokilometrach               |  | 2      |   |                              |
| Przebieg ogólny w wozokilometrach                | ogółem   | 3      |   |                              |
|  | w tym :samochodami ciężarowymi o ładowności :<br>do 1,5 tony | 4      |   |                              |
|  | 1,6 – 3,5 t  | 5      |   |                              |
| Wozodni pracy samochodów ciężarowych i ciągników |  | 6      |   |                              |

**Dział 3. Przewozy ładunków i przebieg taboru w komunikacji międzynarodowej w roku sprawozdawczym**

| Wyszczególnienie  | Jednostka miary |   | Ogółem (rubryki 3+4+5+6) | Wywóz | Przywóz | Tranzyt | Przewozy poza granicami kraju |                   |
|---|-----------------|---|--------------------------|-------|---------|---------|-------------------------------|-------------------|
|   |                 |   |                          |       |         |         | razem                         | w tym na budowach |
| 0   | 1               |   | 2                        | 3     | 4       | 5       | 6                             | 7                 |
| Wielkość przewozów ładunków                                   | tony            | 1 |                          |       |         |         |                               |                   |
| Praca przewozowa  | t-km            | 2 |                          |       |         |         |                               |                   |
| Z wiersza 1 przypada na przewozy ładunków w kontenerach       | tony            | 3 |                          |       |         |         |                               |                   |
| Przebieg ogólny samochodów ciężarowych i ciągników siodłowych | wozo-km         | 4 |                          |       |         |         |                               |                   |
| Wozodni pracy samochodów ciężarowych i ciągników siodłowych   |                 | 5 |                          |       |         |         |                               |                   |

|  |   |  |  |   |  |
|--|---|--|--|---|--|
| Proszę podać szacunkowy czas (w minutach) przeznaczony na przygotowanie danych dla potrzeb wypełnianego formularza | 1 |  | Proszę podać szacunkowy czas (w minutach) przeznaczony na wypełnienie formularza | 2 |  |
|--|---|--|--|---|--|

(e-mail osoby sporządzającej sprawozdanie – WYPEŁNIĆ WIELKIMI LITERAMI)

(imię, nazwisko i telefon osoby sporządzającej sprawozdanie)

(miejsowość, data)

(pieczęćka imienna i podpis osoby działającej w imieniu sprawozdawcy)



**Przykład:**

Samochód przewiózł 8 ton ładunków na odległość 20 km - praca przewozowa w tonokilometrach wyniesie:  $8 \times 20 = 160$  t-km

**Uwaga.** W przypadku:

- wykonywania przewozów dystrybucyjnych na krótkie odległości (np. rozwożenie towarów do sklepów) dopuszcza się możliwość uproszczonego sposobu ustalania pracy przewozowej, mnożąc wielkość przewozów (łącznie wagę przewożonych towarów) przez połowę odległości (pomiędzy pierwszym miejscem załadunku towarów a ostatnim miejscem wyładunku towarów),
- braku dokumentacji pozwalającej na poprawne ustalenie pracy przewozowej wielkość tę można oszacować, mnożąc sumę przewozów ładunków (w tonach) przez orientacyjną odległość (a nie przez łączny przebieg pojazdów), na jaką najczęściej były dokonywane przewozy, np. jeśli w roku sprawozdawczym najczęściej wykonywane były przewozy do miejscowości w odległości np. 90 km, to łączną wielkość przewozów ładunków w tonach, np. 200 ton, należy pomnożyć przez 90, tj.:

$$200 \times 90 = 18\,000 \text{ t-km.}$$

**10. W wierszu 3** należy podać łączną liczbę km przebytych przez pojazdy samochodowe i ciągniki w ciągu roku sprawozdawczego. Do przebiegu ogólnego ciężarowego pojazdu samochodowego **zalicza się**: przebieg ładowny, tj. przebieg, w czasie którego poszczególne pojazdy ciężarowe przewożą ładunek bez względu na ilość i ciężar tego ładunku; przebieg zerowy, tj. przebieg pojazdów ciężarowych bez ładunku z miejsca garażowania do miejsca rozpoczęcia pracy dla usługobiorców i z miejsca zakończenia pracy dla usługobiorców do miejsca garażowania; przebieg próżny, tj. przebieg bez ładunku, wynikający z braku ładunku do przewozu w czasie wykonywania zleceń usługobiorców.

**11. W rubryce 2** należy wyodrębnić z danych wykazanych w rubr. 1 dane dotyczące przewozów ładunków w kontenerach, ustalając je łącznie z ciężarem kontenerów.

**Kontener** – urządzenie transportowe trwałego użytku o pojemności co najmniej  $1 \text{ m}^3$ , służące do formowania jednostki ładunkowej zwiększającej podatność ładunkową towarów oraz chroniące ładunki przed uszkodzeniem i zniszczeniem.

**12. W rubryce 3** należy wyodrębnić z danych wykazanych w rubryce 2 dane dotyczące przewozów ładunków w kontenerach wielkich.

**Kontener wielki** – kontener o pojemności większej niż  $15 \text{ m}^3$ , o znormalizowanych rozmiarach.

**13. W wierszu 6** należy podać liczbę wozodni pracy dla wszystkich samochodów ciężarowych i ciągników znajdujących się w dyspozycji sprawozdawcy, wykorzystywanych do przewozów ładunków w komunikacji krajowej. Liczbę wozodni pracy pojazdów oblicza się jako **sumę dni pracy poszczególnych pojazdów** w ciągu roku.

**Przykład:**

- 1 samochód ciężarowy pracował przez 182 dni, tj. 182 wozodni pracy
- 2 samochody ciężarowe pracowały po 160 dni każdy, tj.  $2 \times 160 = 320$  wozodni pracy
- 4 samochody ciężarowe pracowały po 220 dni każdy, tj.  $4 \times 220 = 880$  wozodni pracy

**razem dla wszystkich samochodów = 1382 wozodni pracy**

### **Dział 3. Przewozy ładunków i przebieg taboru w komunikacji międzynarodowej w roku sprawozdawczym**

**14. W dziale 3** należy podać wielkość przewozów ładunków i przebieg taboru wykonane w ciągu całego roku w komunikacji międzynarodowej taborem samochodowym własnym i obcym eksploatowanym przez przedsiębiorstwo sporządzające sprawozdanie.


**15.** Dane o przewozach w komunikacji międzynarodowej obejmują:

- 1) ładunki, które zostały nadane na terenie kraju w roku sprawozdawczym do **wywozu** poza granice kraju;
- 2) ładunki, które zostały **przywiezione** w roku sprawozdawczym z zagranicy do kraju;
- 3) ładunki przewożone przez terytorium kraju, przy czym ich nadanie i odbiór odbywały się na terenie innych krajów (**tranzyt**);
- 4) ładunki, których przewóz odbywał się całkowicie **poza granicami kraju** (przewozy pomiędzy obcymi państwami i przewozy kabotażowe, tj. nadanie i odbiór na terenie jednego kraju obcego).

**16.** Przy ustalaniu danych dotyczących pracy przewozowej w tonokilometrach (wiersz 2), przebiegu ogólnego pojazdów (wiersz 4) oraz wozodni pracy (wiersz 5) w komunikacji międzynarodowej należy stosować odpowiednio objaśnienia podane w ust. 9, 10 i 13.

**Uwaga.** W przypadku braku ewidencji dla wskaźników dotyczących pracy przewozowej i przebiegu dane te można oszacować, wykorzystując np. informacje o odległości pomiędzy Polską a danym krajem, do którego realizowane były przewozy (przywóz lub wywóz).

Pracę przewozową w tonokilometrach można ustalić, mnożąc wielkość przewozów zrealizowanych do danego kraju przez odległość w km pomiędzy Polską a tym krajem. Przebieg ogólny w wożo-km – mnożąc liczbę kursów do danego kraju przez podwojoną odległość pomiędzy Polską a tym krajem (tam i z powrotem).

|  |   |  |
|--|---|--|
|  <b>GŁÓWNY URZĄD STATYSTYCZNY</b> , al. Niepodległości 208, 00-925 Warszawa <span style="float: right;"><b>www.stat.gov.pl</b></span> |   |  |
| Nazwa i adres jednostki sprawozdawczej   | <b>T-06</b><br><b>Sprawozdanie o pasażerskim</b><br><b>transporcie drogowym</b> | Portal sprawozdawczy GUS<br>www.stat.gov.pl<br><br>Urząd Statystyczny<br>70-530 Szczecin<br>ul. Matejki 22 |
| Numer identyfikacyjny – REGON  | <b>za rok 2013</b>  | Przekazać w terminie<br>do 21 lutego 2014 r.   |

Obowiązek przekazywania danych statystycznych wynika z art. 30 pkt 3 ustawy z dnia 29 czerwca 1995 r. o statystyce publicznej (Dz. U. z 2012 r. poz. 591, z późn. zm.) oraz rozporządzenia Rady Ministrów z dnia 9 listopada 2012 r. w sprawie programu badań statystycznych statystyki publicznej na rok 2013 (Dz. U. poz. 1391, z późn. zm.).

(e-mail sekretariatu jednostki sporządzającej sprawozdanie – WYPEŁNIAC WIELKIMI LITERAMI)

Symbol rodzaju działalności według PKD 2007

### Część A. PODMIOTY PROWADZĄCE GMINNE PRZEWOZY PASAŻERSKIE/KOMUNIKACJĘ MIEJSKĄ (ŁĄCZNIE Z OBSŁUGĄ STREF PODMIEJSKICH)<sup>1)</sup>

**Należy wybrać i zaznaczyć odpowiedni prostokąt w zależności od prowadzonej działalności**

|                                   |                          |          |                          |            |                          |
|-----------------------------------|--------------------------|----------|--------------------------|------------|--------------------------|
| Organizator                       | <input type="checkbox"/> | Operator | <input type="checkbox"/> | Przewoźnik | <input type="checkbox"/> |
| Liczba operatorów <sup>1)</sup>   | <input type="text"/>     |          |                          |            |                          |
| Liczba przewoźników <sup>1)</sup> | <input type="text"/>     |          |                          |            |                          |

<sup>1)</sup> Wypełnia organizator na podstawie umów o świadczeniu usług w zakresie publicznego transportu zbiorowego

#### Dział 1. Sieć gminnych przewozów pasażerskich/komunikacji miejskiej

| Wyszczególnienie   | Ogółem | Autobusowe |              | Tramwajowe | Trolejbusowe |
|--|--------|------------|--------------|------------|--------------|
|  |        | razem      | w tym na wsi |            |              |
| 0  | 1      | 2          | 3            | 4          | 5            |
| Linie komunikacyjne (stałe dzienne) na koniec roku <sup>a)</sup> :<br>liczba linii | 1      |            |              |            |              |
| długość linii w km   | 2      |            |              |            |              |
| Trasy czynne w km (na koniec roku <sup>a)</sup> )                                  | 3      |            |              |            |              |
| Trasy nowe i zmodernizowane w ciągu roku sprawozdawczego (w km)                    | 4      |            |              |            |              |
| Buspasy (w km)   | 5      |            |              |            |              |
| Liczba przystanków (szt.)  | 6      |            |              |            |              |

<sup>a)</sup> Lub w ostatnim dniu działalności.

#### Dział 2. Stan i eksploatacja taboru dla gminnych przewozów pasażerskich/komunikacji miejskiej

| Rodzaje taboru  | Wozy według stanu inwentarzewego na koniec roku <sup>a)</sup> |                     | Zakupione wozy nowe i wozy zmodernizowane w ciągu roku |                     | Wozy <sup>b)</sup> w ruchu | Wozokilometry (w tysiącach) |
|---|---|---------------------|--|---------------------|----------------------------|-----------------------------|
|   | liczba  | nominalna pojemność | liczba   | nominalna pojemność |                            |                             |
| 0   | 1   | 2                   | 3  | 4                   | 5                          | 6                           |
| Autobusy  | razem   | 1                   |  |                     |                            |                             |
|   | w wieku   | do 10 lat włącznie  | 2  |                     |                            |                             |
|   |   | powyżej 10 lat      | 3  |                     |                            |                             |
| w tym na alternatywne paliwo  | 4   |                     |  |                     |                            |                             |
| Tramwaje (silnikowe i doczepowe)  | 5   |                     |  |                     |                            |                             |
| Trolejbusy  | 6   |                     |  |                     |                            |                             |
| Taksówki osobowe  | 7   |                     |  |                     |                            |                             |
| Z wiersza 1 przypada na autobusy przystosowane do przewozu osób niepełnosprawnych | 8   |                     |  |                     |                            |                             |
| Z wiersza 5 przypada na tramwaje przystosowane do przewozu osób niepełnosprawnych | 9   |                     |  |                     |                            |                             |

<sup>a)</sup> Lub w ostatnim dniu działalności.

<sup>b)</sup> Przeciętna maksymalnych dziennych stanów.

<sup>1)</sup> Przed wypełnieniem prosimy zapoznać się z objaśnieniami do formularza zamieszczonymi w „Uwagach” przed objaśnieniami do działu 1.

**Dział 3. Przewozy pasażerów (dane szacunkowe) w ramach gminnych przewozów pasażerskich/komunikacji miejskiej**

|  |  |   |  |
|--|--|---|--|
| Liczba przewiezionych pasażerów ogółem przez wszystkie rodzaje taboru w tys. |  | 1 |  |
| z tego   | realizowane na podstawie ustawy o publicznym transporcie zbiorowym | 2 |  |
|  | realizowane na podstawie innych przepisów                          | 3 |  |

**Część B. PODMIOTY PROWADZĄCE KOMUNIKACJĘ ZAMIEJSKĄ (MIĘDZYMIASTOWĄ LUB MIĘDZYKRAJOWĄ)<sup>\*)</sup>****Dział 4. Autobusy – stan w dniu 31 XII lub w ostatnim dniu działalności**

| Wyszczególnienie            |  |                 | Autobusy w dyspozycji sprawozdawcy <sup>a)</sup> |               | W tym na alternatywne paliwo |   |
|-----------------------------|--|-----------------|--|---------------|------------------------------|---|
|                             |  |                 | w sztukach                                       | liczba miejsc | w sztukach                   | liczba miejsc   |
| 0                           |  |                 | 1  | 2             | 3                            | 4   |
| Autobusy                    |  |                 | 1  |               |                              |   |
| w tym do 23 miejsc włącznie |  |                 | 2  |               |                              |   |
| Z wiersza 1 przypada na     | autobusy wykorzystywane w komunikacji                  | międzynarodowej | 3  |               |                              |   |
|                             |  | miejskiej       | 4  |               |                              |   |
|                             | autobusy posiadające homologację EURO                  |                 | 5  |               |                              | <sup>a)</sup> Łącznie z taborem eksploatowanym na podstawie umowy leasingu i innych form dzierżawy środka transportu. |
|                             | w tym autobusy posiadające homologację EURO-3 i dalsze |                 | 6  |               |                              |   |

**Dział 5. Przewozy pasażerów taborem autobusowym w komunikacji krajowej**

| Wyszczególnienie                                     |                                       |  | Przewozy     |                           | Przebieg ogólny w tys. wozokilometrów |
|--|---------------------------------------|--|--------------|---------------------------|---------------------------------------|
|  |                                       |  | w pasażerach | w tys. pasażerokilometrów |                                       |
| 0  |                                       |  | 1            | 2                         | 3                                     |
| Ogółem (wiersze 01=03+08)                            |                                       |  | 01           |                           |                                       |
| w tym w komunikacji miejskiej                        |                                       |  | 02           |                           |                                       |
| Komunikacja regularna i regularna specjalna          |                                       |  | 03           |                           |                                       |
| w tym przewozy                                       | z biletami miesięcznymi pracowniczymi |  | 04           |                           |                                       |
|  | z biletami miesięcznymi szkolnymi     |  | 05           |                           |                                       |
|  | pracownicze na podstawie umów         |  | 06           |                           |                                       |
|  | szkolne na podstawie umów             |  | 07           |                           |                                       |
| Przewozy pozostałe                                   |                                       |  | 08           |                           |                                       |
| Oferowana praca przewozowa w tys. pasażerokilometrów |                                       |  | 09           |                           |                                       |

|                                |    |  |
|--------------------------------|----|--|
| Wozodni pracy autobusów ogółem | 10 |  |
| w tym w komunikacji miejskiej  | 11 |  |

\*) Przed wypełnieniem prosimy zapoznać się z objaśnieniami do formularza zamieszczonymi w „Uwadze” przed objaśnieniami do działu 4.



**Dział 6. Przewozy pasażerów w komunikacji międzynarodowej**

| Wyszczególnienie  |  | Komunikacja regularna <sup>o)</sup> | Przewozy pozostałe |
|---|--|-------------------------------------|--------------------|
| 0   |  | 1                                   | 2                  |
| Przewozy pasażerów ogółem w pasażerach (wiersze 02 do 20) |  | 01                                  |                    |
| kraje   |  | 02                                  |                    |
|   |  | 03                                  |                    |
|   |  | 04                                  |                    |
|   |  | 05                                  |                    |
|   |  | 06                                  |                    |
|   |  | 07                                  |                    |
|   |  | 08                                  |                    |
|   |  | 09                                  |                    |
|   |  | 10                                  |                    |
|   |  | 11                                  |                    |
|   |  | 12                                  |                    |
|   |  | 13                                  |                    |
|   |  | 14                                  |                    |
|   |  | 15                                  |                    |
|   |  | 16                                  |                    |
|   |  | 17                                  |                    |
|   |  | 18                                  |                    |
|   |  | 19                                  |                    |
|   |  | 20                                  |                    |
| Praca przewozowa w tys. pasażerokilometrów                |  | 21                                  |                    |
| Oferowana praca przewozowa w tys. pasażerokilometrów      |  | 22                                  |                    |
| Przebieg ogólny autobusów w tys. wozokilometrów           |  | 23                                  |                    |

|                                |    |  |
|--------------------------------|----|--|
| Wozodni pracy autobusów ogółem | 24 |  |
|--------------------------------|----|--|

<sup>o)</sup> Łącznie z komunikacją regularną specjalną.

**Dział 7. Linie regularnej komunikacji autobusowej – stan w dniu 31 XII lub w ostatnim dniu działalności**

| Wyszczególnienie      |   | Linie krajowe                  |          |             |            |              | Linie międzyna-<br>rodowe |
|-----------------------|---|--------------------------------|----------|-------------|------------|--------------|---------------------------|
|                       |   | ogółem (suma<br>rubryk 2 do 5) | miejskie | podmiejskie | regionalne | dalekobieżne |                           |
| 0                     |   | 1                              | 2        | 3           | 4          | 5            | 6                         |
| Liczba linii          | 1 |                                |          |             |            |              |                           |
| Długość linii<br>w km | 2 |                                |          |             |            |              |                           |

**Dział 8. Liczba czynnych dworców autobusowych własnych lub zarządzanych przez przewoźnika – stan w dniu 31 XII**

|   |   |  |
|---|---|--|
| Liczba dworców  | 1 |  |
| w tym dostosowanych do obsługi osób niepełnosprawnych | 2 |  |

**Część C. PODMIOTY OBSŁUGUJĄCE LINIE KOMUNIKACJI MIEJSKIEJ<sup>\*)</sup>****Dział 9. Komunikacja miejska według miast**

| Obsługiwane miasta              | Autobusy eksploatowane <sup>a)</sup> (w ruchu) |                       |   | Długość stałych linii dziennych <sup>b)</sup> w km |              |                |
|---------------------------------|--|-----------------------|---|--|--------------|----------------|
|                                 | ogółem   |                       | w tym liczba autobusów na alternatywne paliwo | autobusowych                                       | tramwajowych | trolejbusowych |
|                                 | w sztukach                                     | łącznie liczba miejsc |   |  |              |                |
| 0                               | 1  | 2                     | 3   | 4  | 5            | 6              |
| Ogółem (suma wierszy 02 do 20): | 01   |                       |   |  |              |                |
|                                 | 02   |                       |   |  |              |                |
|                                 | 03   |                       |   |  |              |                |
|                                 | 04   |                       |   |  |              |                |
|                                 | 05   |                       |   |  |              |                |
|                                 | 06   |                       |   |  |              |                |
|                                 | 07   |                       |   |  |              |                |
|                                 | 08   |                       |   |  |              |                |
|                                 | 09   |                       |   |  |              |                |
|                                 | 10   |                       |   |  |              |                |
|                                 | 11   |                       |   |  |              |                |
|                                 | 12   |                       |   |  |              |                |
|                                 | 13   |                       |   |  |              |                |
|                                 | 14   |                       |   |  |              |                |
|                                 | 15   |                       |   |  |              |                |
|                                 | 16   |                       |   |  |              |                |
|                                 | 17   |                       |   |  |              |                |
|                                 | 18   |                       |   |  |              |                |
|                                 | 19   |                       |   |  |              |                |
|                                 | 20   |                       |   |  |              |                |

<sup>a)</sup>Przeciętna maksymalnych dziennych stanów autobusów obsługujących linie podane w rubryce 4. <sup>b)</sup> Na koniec roku lub w ostatnim dniu działalności; liczba z jednym miejscem po przecinku w wierszach 02-20; na terenie miast wymienionych w rubryce 0 zgodnie z otrzymanym zezwoleniem na obsługę komunikacji miejskiej.

<sup>\*)</sup> Wypełniają wszystkie podmioty świadczące usługi w ramach komunikacji miejskiej, tj. podmioty, których dotyczy część A, oraz podmioty, których w części B formularza dotyczą odpowiednie wiersze (rubryki) w dziale 4, 5 i 7.

|  |   |  |  |   |  |
|--|---|--|--|---|--|
| Proszę podać szacunkowy czas (w minutach) przeznaczony na przygotowanie danych dla potrzeb wypełnianego formularza | 1 |  | Proszę podać szacunkowy czas (w minutach) przeznaczony na wypełnienie formularza | 2 |  |
|--|---|--|--|---|--|

(e-mail osoby sporządzającej sprawozdanie – WYPEŁNIAC WIELKIMI LITERAMI)

(imię, nazwisko i telefon osoby sporządzającej sprawozdanie)

(miejscowość, data)

(pieczęćka imienna i podpis osoby działającej w imieniu sprawozdawcy)

## Objaśnienia do formularza T-06

**Uwaga:** W e-mailu każdy znak powinien zostać wpisany w odrębnej kratce.

Przykład wypełniania e-maila:

|   |   |   |   |   |   |   |   |   |   |   |   |   |   |   |   |   |   |   |   |   |   |   |   |   |  |  |  |  |
|---|---|---|---|---|---|---|---|---|---|---|---|---|---|---|---|---|---|---|---|---|---|---|---|---|--|--|--|--|
| Z | E | N | O | N | . | K | O | W | A | L | S | K | I | @ | X | X | X | . | Y | Y | Y | . | P | L |  |  |  |  |
|---|---|---|---|---|---|---|---|---|---|---|---|---|---|---|---|---|---|---|---|---|---|---|---|---|--|--|--|--|

### Część A. PODMIOTY PROWADZĄCE KOMUNIKACJĘ MIEJSKĄ (ŁĄCZNIE Z OBSŁUGĄ STREF PODMIEJSKICH)

**Uwaga:** Dział 1 w części A wypełniają wszystkie podmioty świadczące zarobkowo usługi w ramach komunikacji miejskiej z wyjątkiem podanym niżej łącznie z organizatorami (zarządami) transportu miejskiego oraz prowadzącymi działalność taksówek osobowych. Jeżeli podmioty, które wykonują przewozy w komunikacji międzymiastowej lub międzynarodowej, jako przeważającą działalność świadczą również dodatkowo usługi w ramach komunikacji miejskiej, części A nie wypełniają, natomiast dane o komunikacji miejskiej podają odpowiednio w częściach B i C.

**Gminne przewozy pasażerskie** – przewóz osób w ramach publicznego transportu zbiorowego wykonywany w granicach administracyjnych jednej gminy lub gmin sąsiadujących, które zawarły stosowne porozumienie lub utworzyły związek międzygminny; inne niż przewozy powiatowe, wojewódzkie i międzywojewódzkie

**Komunikacja miejska** – gminne przewozy pasażerskie wykonywane w granicach administracyjnych miasta albo miasta i gminy lub sąsiadujących miast i gmin - jeśli zawarły porozumienie lub utworzyły związek międzygminny w celu wspólnej realizacji publicznego transportu zbiorowego.

Wykonywanie przewozów w komunikacji miejskiej wymaga uzyskania zezwolenia burmistrza albo prezydenta miasta.

**Organizator publicznego transportu zbiorowego** – właściwa jednostka samorządu terytorialnego albo minister właściwy do spraw transportu, zapewniający funkcjonowanie publicznego transportu zbiorowego na danym obszarze; organizator publicznego transportu zbiorowego jest „właściwym organem”, o którym mowa w przepisach rozporządzenia (WE) nr 1370/2007 Parlamentu Europejskiego i Rady z dnia 23 października 2007 r. dotyczące usług publicznych w zakresie kolejowego i drogowego transportu pasażerskiego oraz uchylające rozporządzenia Rady (EWG) nr 1191/69 i (EWG) nr 1107/70 (Dz. Urz. UE L 315 z 3.12.2007 r., str. 1).

**Operator publicznego transportu zbiorowego** – samorządowy zakład budżetowy oraz przedsiębiorca uprawniony do prowadzenia działalności gospodarczej w zakresie przewozu osób, który zawarł z organizatorem publicznego transportu zbiorowego umowę o świadczenie usług w zakresie publicznego transportu zbiorowego, na linii komunikacyjnej określonej w umowie.

**Przewoźnik** – przedsiębiorca uprawniony do prowadzenia działalności gospodarczej w zakresie przewozu osób na podstawie potwierdzenia zgłoszenia przewozu.

#### Dział 1. Linie komunikacyjne i czynne trasy

1. **Linia komunikacyjna** (rubryki od 1 do 5) jest to połączenie komunikacyjne na określonej drodze między przystankami wskazanymi w rozkładzie jazdy, po której odbywają się regularne przewozy osób, oznaczone wspólnym numerem, znakiem literowym itp. (tramwaj nr 5, autobus linii A).

Należy podać sumę długości stałych linii komunikacyjnych, z wyjątkiem linii nocnych oraz zamkniętych. **Długość linii komunikacyjnej** jest to odległość (w km) pomiędzy krańcowymi punktami (przystankami) przebiegu wozów. W przypadku gdy linie lub ich części przebiegają jednokierunkowo okrężnie (tj. kurs powrotny wozu nie odbywa się tą samą drogą), za długość tej linii należy przyjąć połowę okręgu (tj. połowę przebiegu wozu na tej linii).

**Przykład:**

Linia autobusowa nr 148 przebiega na długości 6 km dwukierunkowo (tj. „tam” i „z powrotem” po tej samej drodze), a na długości 4 km – jednokierunkowo okrężnie. Długość tej linii wyniesie więc 8 km, tj. 6 km (długość linii przebiegającej dwukierunkowo) + ½ \* 4 km (połowa długości linii przebiegającej jednokierunkowo).

2. **Długość czynnych tras** (wiersze 3 i 4) komunikacji miejskiej (patrz „Uwaga” przed objaśnieniami do działu 1) jest to długość tych odcinków:

- ulic (placów) w miastach,
- dróg poza granicami administracyjnymi miast (obszar wsi),
- targowisk przebiegających poza ulicami (drogami),

po których kursują wozy powszechnie dostępne dla ludności (autobusy, tramwaje, trolejbusy) niezależnie od tego, czy na danej trasie odbywa się ruch jedno- czy dwukierunkowy (tj. „tam” i „z powrotem” po tej samej drodze).

Trasy komunikacyjne liczy się odrębnie dla każdego rodzaju środka komunikacji miejskiej.

W wierszu 4 należy podać długość w km **nowo wybudowanych lub zmodernizowanych** oddanych do użytku w roku sprawozdawczym **tras tramwajowych** (rubryka 3) oraz trolejbusowych (rubryka 4) finansowanych ze środków własnych, środków samorządowych, środków unijnych itp.

**Buspas** (wiersz 5) - pas wydzielony z jezdni do wyłącznego użytkowania przez autobusy realizujące przewozy regularne oraz taksówki.

**Przystanek komunikacyjny** (wiersz 6) – miejsce przeznaczone do wsiadania lub wysiadania pasażerów na danej linii komunikacyjnej, w którym umieszcza się informacje dotyczące w szczególności godzin odjazdów środków transportu, a ponadto, w transporcie drogowym, oznaczone zgodnie z przepisami ustawy z dnia 20 czerwca 1997 r. – Prawo o ruchu drogowym (Dz. U. z 2012 r. poz. 1137, z późn. zm.).

#### Dział 2. Stan i eksploatacja taboru komunikacji miejskiej

3. W dziale tym należy wykazać stan taboru w jednostkach fizycznych (w rubrykach 1, 3 i 5) bez względu na pojemność wozów. W rubryce 1 należy wykazać liczbę wozów przeznaczonych do obsługi komunikacji miejskiej według stanu inwentarzowego na koniec roku lub w ostatnim dniu działalności w podziale na rodzaje taboru wymienione w wierszach od 1 do 9.

Do **autobusów** należy zaliczyć pojazdy samochodowe przystosowane konstrukcyjnie do przewozu więcej niż 9 osób łącznie z kierowcą.

W wierszu 4 należy wykazać liczbę autobusów wykorzystujących paliwo alternatywne (np. LPG, elektryczność).

W wierszu 5 należy wykazać liczbę wozów tramwajowych łącznie silnikowych i doczepnych.

4. W rubryce 3 należy wykazać liczbę zakupionych wozów nowych i liczbę wozów zmodernizowanych w ciągu roku sprawozdawczym ze środków własnych, środków samorządowych, środków unijnych oraz w ramach leasingu itp.

5. W rubrykach 2 i 4 należy podać łączną pojemność wozów (wg stanu inwentarzowego), przyjmując za podstawę:

- 1) dla autobusów i trolejbusów łączną liczbę miejsc pasażerskich (siedzących i stojących) określonych w dowodzie rejestracyjnym poszczególnych pojazdów,
- 2) dla tramwajów pojemność określoną przez producenta.

6. W rubryce 5 należy wykazać maksymalną dzienną liczbę wozów w ruchu, tj. kursujących jednocześnie na trasach w godzinach najwyższego szczytu. Liczbę tę należy zmniejszyć o wozy nieplanowo wycofane z ruchu i powiększyć o wozy wprowadzone do ruchu

z rezerwy w miejsce nieplanowo wycofanych.

**Godziny szczytu dziennego** są to godziny, na które przypada jednocześnie największa liczba przewozów na wszystkich liniach.

**Przeciętną maksymalną liczbę wozów w ruchu w roku sprawozdawczym** należy obliczyć, dzieląc liczbę wozodni pracy tych pojazdów przez liczbę dni powszednich w roku (z pominięciem niedziel i świąt).

**Liczbę wozodni pracy** ustala się jako sumę dni pracy poszczególnych pojazdów (tj. poszczególnych wozów będących w ruchu)

**Przykład:**

20 wozów pracowało przez 220 dni każdy, tj.  $20 * 220 = 4\,400$  wozodni pracy

30 wozów pracowało przez 280 dni każdy, tj.  $30 * 280 = 8\,400$  wozodni pracy

razem = 12 800 wozodni pracy

12 800 wozodni pracy : 312 (liczba dni powszednich) = 41

**Uwaga:** Przy ustalaniu liczby wozów w ruchu nie należy brać pod uwagę wozów stawianych do dyspozycji wycieczek, wozów obsługujących komunikację międzymiastową itp. Chodzi tu bowiem o tabor kursujący po trasach komunikacji miejskiej.

7. W rubryce 6 należy podać liczbę kilometrów (wozokilometrów) przebytych przez tabor w ruchu wykazany w rubryce 5 niniejszego działu. Przy ustalaniu liczby wozokilometrów taboru należy stosować odpowiednio objaśnienia podane w ust. 21.

### Dział 3. Przewozy pasażerów (dane szacunkowe)

8. Za **przewiezionego pasażera środkami komunikacji miejskiej** uważa się jednokrotny przejazd.

Liczbę pasażerów należy określić szacunkowo na podstawie liczby sprzedanych biletów jednorazowych i wieloprzejazdowych, w przypadku braku dokładniejszych danych można posłużyć się przelicznikami podanymi w ust. 15 pkt 4. Zakłady komunikacji miejskiej mogą także stosować inne metody szacowania (np. na podstawie badań potoków pasażerskich) liczby przewiezionych pasażerów, jeśli zapewniają bardziej dokładne określenie tej liczby.

## Część B. PODMIOTY PROWADZĄCE KOMUNIKACJĘ ZAMIEJSKĄ (MIĘDZYMIASTOWĄ LUB MIĘDZYNARODOWĄ)

**Uwaga:** Część B wypełniają wszystkie podmioty świadczące zarobkowo usługi w ramach komunikacji międzymiastowej lub międzynarodowej. Jeżeli podmioty te w niektórych miastach świadczą również usługi komunikacji miejskiej, wypełniają w części B formularza w działach 4, 5 i 7 odpowiednie wiersze lub rubryki oraz wypełniają część C (dział 8).

### Dział 4. Autobusy – stan w dniu 31 XII lub w ostatnim dniu działalności

**Uwaga:** W sprawozdaniu należy ujmować tylko tabor autobusowy przeznaczony do wykonywania przewozów zarobkowych. Do autobusów należy zaliczać pojazdy samochodowe przystosowane konstrukcyjnie do przewozu więcej niż 9 osób łącznie z kierowcą.

9. W dziale 4 należy podać dane dotyczące taboru autobusowego własnego znajdującego się w dyspozycji jednostki sprawozdawczej łącznie z danymi dotyczącymi taboru obcego eksploatowanego przez jednostkę sprawozdawczą na podstawie umowy leasingu i innych form dzierżawy środka transportu. W dziale tym należy wykazywać tabor autobusowy bez względu na jego stan techniczny, a więc łącznie z pojazdami przekazanymi do naprawy.
10. W rubrykach 2 i 4 należy podać łączną liczbę miejsc w autobusach stanowiącą sumę miejsc pasażerskich w poszczególnych autobusach określonych w dowodzie rejestracyjnym.
11. W rubryce 3 należy wydzielić z rubryki 1 autobusy używające alternatywnego paliwa (np. LPG, elektryczność), podać ich liczbę i pojemność, zgodnie z dowodem rejestracyjnym.
12. W wierszu 2 należy wydzielić z wiersza 1 autobusy o pojemności do 23 miejsc włącznie.
13. W wierszu 3 należy wydzielić z wiersza 1 dane dotyczące autobusów wykorzystywanych w ciągu roku w komunikacji międzynarodowej. W wierszu 4 należy wydzielić z wiersza 1 dane dotyczące autobusów wykorzystywanych w ciągu roku w komunikacji miejskiej.
14. W wierszu 5 należy wydzielić z wiersza 1 (rubryki 1 i 2) dane dotyczące autobusów tzw. ekologicznych posiadających homologację EURO, a w wierszu 6 należy wydzielić z wiersza 5 autobusy z homologacją EURO-3 i dalszą (np. EURO-4 itd.).

### Dział 5. Przewozy pasażerów taborem autobusowym w komunikacji krajowej

15. W dziale 5 należy podać liczbę przewiezionych pasażerów w komunikacji krajowej taborem autobusowym własnym i obcym eksploatowanym na podstawie umowy leasingu i innych form dzierżawy środka transportu. W dziale tym **nie należy** uwzględniać przewozów pasażerów wykonanych taborem autobusowym własnym przekazanym innym jednostkom na podstawie umowy. W wierszu 03 należy wykazywać liczbę przewiezionych pasażerów taborem autobusowym w komunikacji regularnej na terenie kraju, tj. objętej rozkładem jazdy ogłoszonym do publicznej wiadomości oraz w komunikacji regularnej specjalnej.

Liczbę pasażerów dla okresu miesięcznego w zakresie komunikacji regularnej ustala się w następujący sposób:

- 1) liczbę pasażerów przewiezionych z biletami jednorazowymi ustala się jako sumę sprzedanych biletów jednorazowych w miesiącu (z pominięciem biletów wyrównawczych, tj. dodatkowych do biletu zasadniczego).

**Uwaga:** W przypadku podwyższenia taryfy i wykorzystania biletów o starych nominalach liczbę przewiezionych pasażerów należy ustalić szacunkowo;

- 2) liczbę pasażerów przewiezionych z biletami rocznymi i liczbę pasażerów korzystających z bezpłatnych przejazdów (np. posłowie) ustala się na podstawie zapisów w diagramach kas biletowych;
- 3) liczbę pasażerów przewiezionych z biletami miesięcznymi pracowniczymi lub szkolnymi ustala się, mnożąc liczbę sprzedanych na dany miesiąc biletów pracowniczych lub szkolnych przez 40 (średnia miesięczna liczba przejazdów jednego pasażera);
- 4) liczbę pasażerów przewiezionych w komunikacji miejskiej ustala się w sposób następujący, a więc przy przewozach z biletami miesięcznymi:
- do kasowania przejazdów – liczbę sprzedanych biletów w danym miesiącu mnoży się przez 60 (średnia miesięczna liczba przejazdów jednego pasażera),
  - wieloprzejazdowymi na jedną linię lub na jedną strefę – liczbę sprzedanych biletów mnoży się przez 110,
  - wieloprzejazdowymi z przesiadaniem się lub na dwie strefy – liczbę sprzedanych biletów w danym miesiącu mnoży się przez 160.
- Liczbę pasażerów dla okresu miesięcznego w zakresie komunikacji regularnej specjalnej, np. przy przewozach pracowniczych (szkolnych) wykonywanych na podstawie umów zawartych z zakładami pracy (gminami) – ustala się, mnożąc sumę wydanych w miesiącu kart przejazdu przez 40 (średnia miesięczna liczba przejazdu jednego pasażera).

W przypadku posiadania bardziej precyzyjnych informacji odnośnie do ilości przejazdów z biletami miesięcznymi, np. na podstawie badań potoków pasażerskich, dane te można wykorzystać do ustalenia liczby przewiezionych pasażerów.

16. W wierszu 08 należy podać liczbę pasażerów przewiezionych w pozostałych przewozach, np. w przewozach wycieczkowych, kolonijnych, wahadłowych i innych okazjonalnych.

Liczbę przewiezionych pasażerów ustala się, przyjmując umownie, że liczba przewiezionych pasażerów równa się liczbie miejsc pasażerskich w autobusach i przyczepach autobusowych użytych do przewozu w poszczególnych kursach wycieczkowych, kolonijnych,

wahadłowych i innych okazjonalnych.

**Uwaga:** W przewozach wycieczkowych (wynajmowanych w celu zwiedzania miasta), w których nie występuje wymiana pasażerów, cały przebieg autobusu liczy się jako 1 kurs, bez względu na liczbę planowanych zatrzymań w celu zwiedzania.

17. W rubryce 2 należy podać wielkość wykonanej w roku sprawozdawczym pracy przewozowej w pasażerokilometrach.

1 pasażerokilometr jest to przewóz 1 pasażera na odległość 1 km.

Wielkość pracy przewozowej dla okresu miesięcznego w zakresie komunikacji regularnej ustala się w następujący sposób:

- 1) dla przewozów z biletami jednorazowymi w ramach poszczególnych rodzajów ruchu (w ruchu podmiejskim, w ruchu międzymiastowym normalnym i w ruchu międzymiastowym pospiesznym) oblicza się, dzieląc sumę wpływów uzyskanych z tytułu przewozów w danym ruchu przez średnią stawkę taryfową za 1 pasażerokilometr ustaloną dla danego ruchu po uprzednim pomniejszeniu tej stawki o 7 % (zmniejszenie stawki taryfowej o 7 % uzasadnione jest tym, że część pasażerów korzysta z biletów ulgowych i bezpłatnych przejazdów). Następnie sumuje się obliczone pasażerokilometry dla każdego rodzaju ruchu na „ogółem”.

W przypadku posiadania ewidencji dotyczącej liczby sprzedanych biletów na poszczególne rodzaje ruchu (lub linie) według stref odległości (określonych w taryfie firmy) do ustalenia pasażerokilometrów można wykorzystać te informacje.

Dla przewozów wykonywanych w danej strefie (określonej w taryfie) pasażerokilometry ustala się, mnożąc liczbę sprzedanych biletów przez średnią odległość przewozu w tej strefie, np. gdy strefa wynosi 16–20 km, to liczbę sprzedanych biletów należy pomnożyć przez 18 km, tj.  $\frac{1}{2} * (16 + 20)$ ;

- 2) dla przewozów z biletami rocznymi i dla przejazdów bezpłatnych dla każdej relacji – liczbę wpisanych w diagramach pasażerów korzystających z biletów rocznych i bezpłatnych mnoży się przez długość (w km) danej relacji;
- 3) dla przewozów z biletami miesięcznymi pracowniczymi lub szkolnymi oblicza się, dzieląc sumę wpływów uzyskanych z tytułu tych przewozów (tj. oddzielnie dla przewozów z biletami miesięcznymi pracowniczymi i oddzielnie szkolnymi) przez średnią stawkę taryfową za 1 pasażerokilometr obliczoną dla każdego rodzaju biletów oddzielnie. Następnie sumuje się obliczone pasażerokilometry dla każdego rodzaju biletów na „ogółem”;
- 4) dla przewozów z biletami miesięcznymi w komunikacji miejskiej dla każdej relacji – liczbę sprzedanych biletów mnoży się przez odpowiednią liczbę przejazdów (przez 60, 110 lub 160, tj. przez średnie miesięczne liczby przejazdów jednego pasażera), a następnie mnoży się przez średnią odległość przewozu w danej relacji.

W przypadku obliczania liczby przewiezionych pasażerów bardziej dokładną metodą (o której mowa w ust. 15 pkt 4) należy w ten sposób ustaloną liczbę pasażerów pomnożyć przez średnią odległość przewozu w danej relacji.

18. Wielkość pracy przewozowej w pasażerokilometrach dla okresu miesięcznego w zakresie komunikacji regularnej specjalnej w przewozach pracowniczych (szkolnych) wykonanych na podstawie umów zawartych z zakładami pracy (gminami) stanowi suma pasażerokilometrów wykonanych w poszczególnych (określonych w umowach) relacjach przewozu.

Liczbę pasażerokilometrów wykonanych w określonej relacji przewozu (tj. skąd–dokąd przewieźć pasażerów) oblicza się jako iloczyn długości danej relacji (w km) i liczby kart przejazdu wydanych w danym miesiącu na tę relację pomnożonej przez 40 (średnia miesięczna liczba przejazdów jednego pasażera).

19. Wielkość pracy przewozowej w pasażerokilometrach w zakresie pozostałych przewozów ustala się, mnożąc liczbę miejsc pasażerskich w autobusach i przyczepach autobusowych użytych do przewozu w danym kursie wycieczkowym, wahadłowym i innym okazjonalnym (przyjętą umownie jako liczbę przewiezionych pasażerów) przez przebieg (w km) wykonany przez ten tabor.
20. W wierszu 09 należy podawać łączną oferowaną pracę przewozową autobusów w pasażerokilometrach w maksymalną pracę przewozową, jaką autobusy mogły wykonać w przebiegu zarobkowym przy pełnym wykorzystaniu pojemności (liczby miejsc pasażerskich). Dla 1 autobusu oblicza się ją jako iloczyn liczby kilometrów przebiegu zarobkowego wykonanego przez autobus w ciągu roku i pojemności (nominalnej liczby miejsc pasażerskich) tego autobusu.

21. W rubryce 3 należy podawać łączną liczbę wozokilometrów ogólnego przebiegu poszczególnych autobusów w roku sprawozdawczym, do którego zalicza się:

- 1) przebieg zarobkowy, tj. przebieg z pasażerami w obsłudze rozkładu jazdy, w kursach dodatkowych i wycieczkowych oraz w przewozach pracowniczych (szkolnych) wykonanych na podstawie umów, bez pasażerów w kursie zleconym przez dysponenta (w przypadku wynajęcia pojazdu);

- 2) przebieg „zerowy”, tj.:

- a) przebieg bez pasażerów wykonany między miejscem garażowania a początkowym przystankiem linii komunikacyjnej oraz przebieg między ostatnim przystankiem linii komunikacyjnej a miejscem garażowania pojazdu,
- b) przebieg bez pasażerów wykonany na zlecenie służby ruchu między jedną a drugą jednostką organizacyjną, w celu okresowego lub stałego wykonywania pracy przewozowej w nowym miejscu pracy,
- c) przebieg z pasażerami w obsłudze rozkładu jazdy na odcinkach objazdowych drogi.

22. W wierszu 10 zamieszczonym pod działem 5 należy podać łączną liczbę wozodni pracy autobusów wykorzystywanych do przewozów pasażerów w komunikacji krajowej. Liczbę wozodni pracy autobusów ustala się jako sumę dni pracy poszczególnych pojazdów eksploatowanych przez sprawozdawcę.

**Przykład:**

20 wozów pracowało przez 220 dni każdy, tj.  $20 * 220 = 4\,400$  wozodni pracy

30 wozów pracowało przez 280 dni każdy, tj.  $30 * 280 = 8\,400$  wozodni pracy

razem = 12 800 wozodni pracy

23. W wierszu 11 należy wydzielić z wiersza 10 dane dotyczące wozodni pracy autobusów wykorzystywanych w komunikacji miejskiej.

#### Dział 6. Przewozy pasażerów w komunikacji międzynarodowej

24. W dziale 6 należy podać dane dotyczące przewozów pasażerskich i dotyczące wykonanego przebiegu autobusów w komunikacji międzynarodowej regularnej (na podstawie ogłoszonego rozkładu jazdy) i przewozów pozostałych (przewozy wycieczkowe, kolonijne, wahadłowe, inne okazjonalne). W dziale tym należy podać dane dla taboru autobusowego eksploatowanego przez sprawozdawcę.

25. Liczbę przewiezionych pasażerów ustala się w oparciu o imienne wykazy przewiezionych osób lub na podstawie liczby sprzedanych biletów w przypadku komunikacji regularnej.

26. W rubryce 0 (wiersze od 02 do 20) należy wyszczególnić nazwy krajów, do których przewożono pasażerów (w relacji z Polski i do Polski) w ramach komunikacji regularnej i pozostałych przewozów, a w rubrykach 1 i 2 należy podać odpowiednio wielkość przewozów pasażerów. W przypadku przewozów wycieczkowych, kolonijnych, wahadłowych lub innych okazjonalnych (pozostałe przewozy) należy podać nazwę kraju docelowego dla wycieczki, kolonii itp. lub kraju najdalej położonego od Polski w trasie wycieczki (kolonii itp.).

27. Wielkość pracy przewozowej w pasażerokilometrach (wiersz 21) ustala się:

- 1) dla komunikacji regularnej – mnożąc liczbę przewiezionych pasażerów (ustalonych na podstawie imiennych wykazów lub liczby sprzedanych biletów) przez długość danej relacji przewozu lub długość linii komunikacyjnej;

- 2) dla przewozów pozostałych – liczbę przewiezionych pasażerów (ustalonych na podstawie imiennych wykazów) mnoży się przez przebieg ogólny autobusu wykonany w ramach danej relacji przewozów (w trakcie wycieczki, kolonii itp.).

28. Przy ustalaniu oferowanej pracy przewozowej (wiersz 22) w komunikacji regularnej i pozostałych przewozach należy stosować

odpowiednio zasady podane w ust. 20. Przy ustalaniu ilości wozokilometrów (wiersz 23) przebiegu ogólnego autobusów w komunikacji regularnej i przewozów pozostałych należy stosować odpowiednio zasady podane w ust. 21.

29. Przy ustalaniu wozodni pracy autobusów wykorzystywanych do przewozów pasażerów w komunikacji międzynarodowej (wiersz 24 pod działem 6) należy stosować odpowiednio zasady podane w ust. 22.

#### **Dział 7. Linie regularnej komunikacji autobusowej**

30. Należy podać dane o liniach regularnej komunikacji autobusowej (bez linii komunikacji regularnej specjalnej) według stanu w dniu 31 XII lub w ostatnim dniu działalności, uwzględniając odpowiednie dane o liniach komunikacji sezonowej.

**Linia autobusowa (komunikacyjna)** jest to połączenie komunikacyjne na określonej drodze między przystankami wskazanymi w rozkładzie jazdy, po której odbywają się regularne przewozy osób.

**Długość linii autobusowej** jest to odległość w km pomiędzy dwoma krańcowymi miejscowościami niezależnie od liczby kursów autobusów odbywających się na tej linii.

31. Do linii miejskich (rubryka 2) należy zaliczyć linie w obrębie miast z ewentualnym przekroczeniem granic miasta do najbliższej strefy ciężenia o długości od 5 do 10 km.
32. Do linii podmiejskich (rubryka 3) należy zaliczyć linie o długości do 50–60 km łączące osiedla wiejskie z ośrodkami gminnymi i wojewódzkimi.
33. Do linii regionalnych (rubryka 4) należy zaliczyć linie o długości powyżej 50–60 km do 160 km obejmujące obszar kilku stycznych województw, łączące ośrodki gminne i mniejsze miasta z ważniejszymi ośrodkami miejsko-przemysłowymi regionu.
34. Do linii dalekobieżnych (rubryka 5) należy zaliczyć linie powyżej 160 km obejmujące swym zasięgiem obszar dwóch lub więcej regionów, łączące miasta wojewódzkie oraz ważniejsze ośrodki przemysłowe, kulturalne i turystyczno-uzdrowiskowe z dużymi aglomeracjami miejsko-przemysłowymi i stolicą kraju.
35. W wierszu 1 należy podać liczbę linii, a w wierszu 2 długość w km tych linii, przy czym w przypadku uruchomienia przez przedsiębiorstwo sporządzające sprawozdanie na danej linii i po tej samej trasie, np. dwóch rodzajów komunikacji (np. komunikacja zwykła i przyspieszona), linię należy wykazać tylko raz. Natomiast jeśli obydwie rodzaje komunikacji odbywają się po różnych trasach (miejscowości pośrednie są różne), lecz miejscowości krańcowe są te same, te dwa rodzaje komunikacji należy traktować jako odrębną linię.
36. Do linii międzynarodowych (rubryka 6) należy zaliczyć linie wybiegające poza granice państwa (np. Warszawa – Londyn), przy czym do długości linii należy zaliczyć również odcinki na terenie kraju.

#### **Dział 8. Liczba czynnych dworców autobusowych własnych lub zarządzanych przez przewoźnika**


37. **Dworzec (w.1)** - miejsce przeznaczone do odprawy pasażerów, w którym znajdują się w szczególności: przystanki komunikacyjne, punkt sprzedaży biletów oraz punkt informacji dla podróżnych (ustawa z dnia 16 grudnia 2010 r. o publicznym transporcie zbiorowym (Dz. U. z 2011 r. Nr 5, poz. 13, z późn. zm.)).
38. Za **dworzec dostosowany do obsługi osób niepełnosprawnych** (w. 2) należy uważać obiekt budowlany wraz ze związanymi z nim urządzeniami budowlanymi zapewniający niezbędne warunki do korzystania z nich przez osoby niepełnosprawne, w szczególności poruszające się na wózkach inwalidzkich, np. wyposażone w ułatwienia dojścia i wyjścia z/do budynków, urządzenia dźwigowe, schody i pochylnie (ustawa z dnia 7 lipca 1994 r. – Prawo budowlane (Dz. U. z 2010 r. Nr 243, poz. 1623, z późn. zm.) oraz rozporządzenie Ministra Infrastruktury z dnia 12 kwietnia 2002 r. w sprawie warunków technicznych, jakim powinny odpowiadać budynki i ich usytuowanie (Dz. U. Nr 75, poz. 690, z późn. zm.))

### **Część C. PODMIOTY OBSŁUGUJĄCE LINIE KOMUNIKACJI MIEJSKIEJ**

#### **Dział 9. Komunikacja miejska według miast**

39. W dziale 9 w rubryce 0 należy wymienić miasta obsługiwane w ramach komunikacji miejskiej i podać dane dotyczące autobusów (rubryki od 1 do 3), którymi obsługiwane są linie stałe dzienne w tych miastach (rubryka 4). Przy ustalaniu przeciętnych maksymalnych stanów dziennych autobusów należy stosować odpowiednio objaśnienia podane w ust. 6. Należy wykazać długość linii w kilometrach z jednym miejscem po przecinku, zgodnie z uzyskanym zezwoleniem na obsługę komunikacji miejskiej.  
Przy ustalaniu długości linii stosować odpowiednio objaśnienia podane w ust. 1.
40. W rubryce 2 należy podać łączną liczbę miejsc dla wszystkich pojazdów, zgodnie z dowodami rejestracyjnymi.
41. W rubryce 3 należy wydzielić z rubryki 1 pojazdy korzystające z paliwa alternatywnego.
42. W rubryce 5 i 6 należy podać odpowiednio długość linii tramwajowych i trolejbusowych, zgodnie z uzyskanym zezwoleniem na obsługę komunikacji miejskiej.



|  |   |   |
|--|---|---|
|  <b>GLÓWNY URZĄD STATYSTYCZNY</b> , al. Niepodległości 208, 00-925 Warszawa <span style="float: right;"><a href="http://www.stat.gov.pl">www.stat.gov.pl</a></span> |   |   |
| Nazwa i adres jednostki sprawozdawczej   | <b>T-08</b><br><b>Sprawozdanie o przewozach</b><br><b>morską i przybrzeżną flotą</b><br><b>transportową</b> | Portal sprawozdawczy GUS<br><a href="http://www.stat.gov.pl">www.stat.gov.pl</a><br><br>Urząd Statystyczny<br>70-530 Szczecin<br>ul. Matejki 22 |
| Numer identyfikacyjny – REGON  | <b>za rok 2013</b>  | Przekazać w terminie<br>do 2 lutego 2014 r.   |

Obowiązek przekazywania danych statystycznych wynika z art. 30 pkt 3 ustawy z dnia 29 czerwca 1995 r. o statystyce publicznej (Dz. U. z 2012 r. poz. 591, z późn. zm.) oraz rozporządzenia Rady Ministrów z dnia 9 listopada 2012 r. w sprawie programu badań statystycznych statystyki publicznej na rok 2013 (Dz. U. poz. 1391, z późn. zm.).

(e-mail sekretariatu jednostki sporządzającej sprawozdanie – WYPEŁNIAĆ WIELKIMI LITERAMI)

Symbol rodzaju działalności według PKD 2007

### Dział 1. Przewozy ładunków według rodzajów żeglugi i zasięgów pływania

| Wyszczególnienie                           |                                   | W tonach | Praca przewozowa<br>w tys. tonokilometrów |
|--|-----------------------------------|----------|---|
| 0  |                                   | 1        | 2   |
| Ogółem                                     | 01                                |          |   |
| w tym                                      | statki pływające pod obcą banderą | 02       |   |
|  | statki zagraniczne                | 03       |   |
| Żegluga regularna (wiersze od 05 do 07)    |                                   | 04       |   |
| Zasięg                                     | oceaniczny                        | 05       |   |
|  | europejski                        | 06       |   |
|  | bałtycki                          | 07       |   |
|  | w tym promy                       | 08       |   |
| Żegluga nieregularna (wiersze od 11 do 13) |                                   | 09       |   |
| w tym zbiornikowcami                       |                                   | 10       |   |
| Zasięg                                     | oceaniczny                        | 11       |   |
|  | europejski                        | 12       |   |
|  | bałtycki                          | 13       |   |

### Dział 2. Przewozy ładunków według relacji

| Wyszczególnienie                           |          | W tonach |  | Liczba kontenerów<br>z ładunkami w TEU |
|--|----------|----------|--|--|
|  |          | ogółem   | w tym w kontenerach<br>dużych (20' lub<br>większych) |  |
| 0  |          | 1        | 2  | 3                                      |
| Ogółem (wiersze 2+5+6)                     | 1        |          |  |  |
| W relacji z portami polskimi (wiersze 3+4) |          | 2        |  |  |
| wywóz z portów polskich do portów obcych   |          | 3        |  |  |
| przywóz do portów polskich z portów obcych |          | 4        |  |  |
| Pomiędzy portami                           | obcymi   | 5        |  |  |
|  | polskimi | 6        |  |  |



**Dział 3. Przewozy ładunków według grup**

| Grupy ładunków  |    | W tonach |  |
|---|----|----------|--|
| 0   |    | 1        |  |
| Ogółem (wiersze 02+04+10+11+13)                                   | 01 |          |  |
| Ładunki masowe ciekłe (niezjednostkowane)                         | 02 |          |  |
| w tym ropa naftowa i produkty z ropy naftowej                     | 03 |          |  |
| Ładunki masowe suche (niezjednostkowane) (wiersze 05+06+07+08+09) | 04 |          |  |
| rudy  | 05 |          |  |
| węgiel i koks   | 06 |          |  |
| zboże   | 07 |          |  |
| pozostałe produkty rolnicze                                       | 08 |          |  |
| inne ładunki masowe   | 09 |          |  |
| Kontenery duże (20' lub większe)                                  | 10 |          |  |
| Ładunki toczne  | 11 |          |  |
| w tym toczne samobieżne   | 12 |          |  |
| Pozostałe ładunki drobnicowe (w tym małe kontenery < 20')         | 13 |          |  |
| w tym drewno  | 14 |          |  |

**Dział 4. Przewozy ładunków polskiego handlu zagranicznego i ładunków tranzytowych**

| Wyszczególnienie   |                                | W tonach <sup>a)</sup> |  | Liczba kontenerów z ładunkami w TEU ogółem |
|--|--------------------------------|------------------------|--|--|
|  |                                | ogółem                 | w tym w kontenerach dużych (20' lub większych) |  |
| 0  |                                | 1                      | 2  | 3  |
| Przewozy ładunków polskiego handlu zagranicznego (wiersze od 3 do 6) | 1                              |                        |  |  |
| w tym ładunków we własnej gestii transportowej                       | 2                              |                        |  |  |
| W relacji z portami polskimi   | wywóz ładunków eksportowanych  | 3                      |  |  |
|  | przywóz ładunków importowanych | 4                      |  |  |
| Pomiędzy portami   | obcymi                         | 5                      |  |  |
|  | polskimi                       | 6                      |  |  |
| Przewozy ładunków tranzytowych                                       | 7                              |                        |  |  |
| w tym pomiędzy portami polskimi                                      | 8                              |                        |  |  |

<sup>a)</sup> Bez wagi kontenerów i jednostek tocznych (samobieżnych i niesamobieżnych).

**Dział 5. Przewozy pasażerów**

| Wyszczególnienie                                   |   | W komunikacji międzynarodowej |  | Pomiędzy portami polskimi |  |
|--|---|-------------------------------|--|---------------------------|--|
|  |   | liczba pasażerów              | praca przewozowa w pasażerokilometrach | liczba pasażerów          | praca przewozowa w pasażerokilometrach |
| 0  |   | 1                             | 2                                      | 3                         | 4                                      |
| Ogółem <sup>a)</sup>                               | 1 |                               |  |                           |  |
| w tym promy  | 2 |                               |  |                           |  |
| Kierowcy samochodów ciężarowych przewożeni promami | 3 |                               |  |                           |  |

<sup>a)</sup> Kierowców samochodów ciężarowych transportowanych promami razem z samochodami nie należy ujmować w pozycji „Ogółem”.

|  |   |  |  |   |  |
|--|---|--|--|---|--|
| Proszę podać szacunkowy czas (w minutach) przeznaczony na przygotowanie danych dla potrzeb wypełnianego formularza | 1 |  | Proszę podać szacunkowy czas (w minutach) przeznaczony na wypełnienie formularza | 2 |  |
|--|---|--|--|---|--|

(e-mail osoby sporządzającej sprawozdanie – WYPEŁNIAĆ WIELKIMI LITERAMI)

(imię, nazwisko i telefon osoby sporządzającej sprawozdanie)

(miejsowość, data)

(pieczęć imienna i podpis osoby działającej w imieniu sprawozdawcy)

## Objaśnienia do formularza T-08

**Uwaga:** W e-mailu każdy znak powinien zostać wpisany w odrębnej kratce.

Przykład wypełniania e-maila:

|   |   |   |   |   |   |   |   |   |   |   |   |   |   |   |   |   |   |   |   |   |   |   |   |   |  |  |  |  |
|---|---|---|---|---|---|---|---|---|---|---|---|---|---|---|---|---|---|---|---|---|---|---|---|---|--|--|--|--|
| Z | E | N | O | N | . | K | O | W | A | L | S | K | I | @ | X | X | X | . | Y | Y | Y | . | P | L |  |  |  |  |
|---|---|---|---|---|---|---|---|---|---|---|---|---|---|---|---|---|---|---|---|---|---|---|---|---|--|--|--|--|

1. Sprawozdaniem na formularzu T-08 należy objąć odpowiednio przewozy ładunków i przewozy pasażerów wykonane w rejsach zakończonych w roku sprawozdawczym statkami własnymi i statkami dzierżawionymi pływającymi pod banderą polską i obcą. Chińsko-Polskie Towarzystwo Okrętowe S.A. i Koreańsko-Polskie Towarzystwo Żeglugowe w sprawozdaniu na formularzu T-08 wykazują dane w części przypadającej na rzecz strony polskiej zgodnie z obowiązującą umową.

**Uwaga.** W sprawozdaniu T-08 nie należy wykazywać przewozów ładunków i pasażerów wykonanych statkami przekazanymi w charter obcemu armatorowi. Przewozy dokonywane statkami morskimi i przybrzeżnymi należy wykazać w oddzielnych sprawozdaniach.

### Dział 1. Przewozy ładunków według rodzajów żeglugi i zasięgów pływania

2. W wierszu 02 należy wykazać przewozy wykonane statkami, pływającymi pod obcą banderą:

- stanowiącymi własność podmiotu lub eksploatowanymi na podstawie umowy charteru, dzierżawy, itp. od spółek armatorskich, gdzie udziałowcem jest polskie przedsiębiorstwo,

- stanowiącymi własność spółki kapitałowej (z udziałem polskiego kapitału) mającej siedzibę za granicą i eksploatowanymi przez polskie przedsiębiorstwo,

- nie należy wykazywać statków pływających pod banderą polską

3. W wierszu 03 należy wykazać przewozy wykonane statkami:

- stanowiącymi własność zagranicznego (obcego) podmiotu,

- eksploatowanymi przez sprawozdawcę na podstawie umowy charteru, dzierżawy, itp.,

- dotyczy statków, należących do obcych armatorów, gdzie przedsiębiorstwo nie posiada udziałów kapitałowych (nie ma układu właścicielskiego)

4. Do przewozów wykonanych w żegludze regularnej (wiersz 04) zalicza się przewozy wykonane statkami liniowymi, kursującymi według ustalonego i ogłoszonego rozkładu podróży na określonej z góry trasie i zawijającymi do portów określonych w rozkładzie podróży.

**Uwaga.** W wierszu 04 należy wykazać również przewozy ładunków dokonane promami w żegludze nieregularnej (wycieczki).

5. Do przewozów wykonanych w zasięgu oceanicznym (wiersz 05) zalicza się przewozy wykonane statkami kursującymi na trasach wykraczających poza porty europejskie, porty Azji Mniejszej oraz poza porty Afryki Północnej, leżące nad Morzem Śródziemnym i nad Oceanem Atlantyckim do szerokości geograficznej portu Casablanca.

6. Do przewozów wykonanych w zasięgu europejskim (wiersz 06) zalicza się przewozy wykonane statkami kursującymi na trasach obejmujących porty europejskie (z wyjątkiem portów leżących w zasięgu bałtyckim – patrz ust. 7), azjatyckie porty basenu Morza Czarnego i Morza Śródziemnego oraz porty Afryki Północnej do szerokości geograficznej portu Casablanca włącznie.

7. Do przewozów wykonanych w zasięgu bałtyckim (wiersz 07) zalicza się przewozy wykonane statkami kursującymi na trasach obejmujących porty basenu Morza Bałtyckiego aż do linii Kristiansand (Norwegia) – Skagen (Dania).

8. W wierszu 08 należy z danych podanych w wierszu 07 wyodrębnić odpowiednio dane dotyczące przewozów ładunków promami własnymi i dzierżawionymi zarówno w rejsach wykonanych w ramach żeglugi regularnej, jak i żeglugi nieregularnej (wycieczki).

**Uwaga.** Danymi w wierszach 07 i 08 należy również objąć ciężar przewożonych samochodów lub innych środków transportu nieprzewożących ładunków. W przypadku przewożenia samochodów ciężarowych, ciągników, wagonów kolejowych, przyczep (naczep), statków lub barek śródlądowych załadowanych ładunkami przy wypełnianiu wierszy 07 i 08 należy uwzględnić odpowiednio ciężar ładunku oraz ciężar środków transportu, na których znajdowały się te ładunki.

9. Do przewozów wykonanych w żegludze nieregularnej (wiersz 09) zalicza się przewozy wykonane statkami towarowymi żeglugi nieregularnej, tj. statkami kursującymi bez ogłoszonego rozkładu podróży i kierowanymi zgodnie z aktualnymi potrzebami przewożowymi.

10. W wierszu 10 należy z ogólnych danych, podanych w wierszu 09, wyodrębnić odpowiednio dane dotyczące przewozów ładunków wykonanych zbiornikowcami.

11. Przy wypełnianiu wierszy od 11 do 13 należy stosować odpowiednio objaśnienia podane w ust. 5, 6 i 7.

12. W wierszu 01 rubryka 2 należy podać łączną pracę przewozową w tonokilometrach wykonaną przez statki we wszystkich rodzajach żeglugi i we wszystkich zasięgach. Pracę przewozową w tonokilometrach podaje się jako sumę poszczególnych iloczynów masy ładunku w tonach i odległości przewozu tego ładunku w kilometrach. Jeden tonokilometr oznacza przewóz 1 tony ładunku na odległość 1 kilometra.

### Dział 2. Przewozy ładunków według relacji

13. Relacja przewozowa określa kierunek przewozu ładunku. Przewozy w relacji z portami polskimi (wiersz 2) są to przewozy ładunków wywożonych z portów polskich (wiersz 3) lub przywożonych do portów polskich (wiersz 4). Do ładunków wywożonych i przywożonych, o których mowa wyżej, zalicza się ładunki zarówno polskiego handlu zagranicznego, jak i tranzytowe oraz inne ładunki, z wyjątkiem ładunków w obrocie pomiędzy portami polskimi wykazanymi w wierszu 6.

### Dział 3. Przewozy ładunków według grup

14. W dziale 3 należy podać odpowiednio dane dotyczące przewozów ładunków wykonanych we wszystkich relacjach, a więc przewozów ładunków:

- przywożonych do portów polskich z portów obcych,
- wywożonych z portów polskich do portów obcych,
- przewożonych pomiędzy portami obcymi,
- przewożonych pomiędzy portami polskimi.

*U w a g a.* Zaliczenie towaru do odpowiedniej kategorii i grupy ładunkowej zależy od sposobu dostarczenia ładunku na pokład statku. Dlatego zawsze podaje się "zewnętrzną" grupę ładunkową (np. kontenery lub samochody znajdujące się na wagonie wjeżdżającym na prom należy traktować jako towar na wagonach i wykazać w kategorii „toczne niesamobieźne”).

### Dział 4. Przewozy ładunków polskiego handlu zagranicznego i ładunków tranzytowych

15. W wierszu 1 w rubryce 1 należy podać odpowiednio dane dotyczące przewozów ładunków polskiego handlu zagranicznego – będących we własnej gestii transportowej i w obcej gestii transportowej (łącznie). Gestia transportowa jest to zastrzeżone w kontrakcie kupna – sprzedaży towaru prawo i obowiązek zorganizowania transportu towaru i pokrycia jego kosztów.

Przez „ładunki we własnej gestii transportowej” rozumie się ładunki będące w gestii przewozowej polskich eksporterów względnie importerów.

Przez „ładunki w obcej gestii transportowej” rozumie się ładunki będące w gestii przewozowej obcych eksporterów względnie importerów.

16. W wierszu 3 w rubryce 1 należy podać odpowiednio dane dotyczące przewozów ładunków polskiego handlu zagranicznego, będących w gestii własnej i w gestii obcej – dokonanych z portów polskich do portów obcych.

17. W wierszu 4 w rubryce 1 należy podać odpowiednio dane dotyczące przewozów ładunków polskiego handlu zagranicznego, będących w gestii własnej i w gestii obcej –

dokonanych z portów obcych do portów polskich.

*U w a g a* do ust. 15 – 17. W wierszach od 1 do 8 nie należy ujmować ciężaru samochodów i innych środków transportu, które są załadowane ładunkami polskiego handlu zagranicznego i przewożone promami.

18. W wierszu 5 w rubryce 1 należy podać odpowiednio dane dotyczące przewozów ładunków polskiego handlu zagranicznego, będących w gestii własnej i w gestii obcej – dokonanych pomiędzy obcymi portami.

19. W wierszu 6 w rubryce 1 należy podać odpowiednie dane dotyczące przewozów ładunków polskiego handlu zagranicznego, będących w gestii własnej i w gestii obcej – dokonanych pomiędzy portami polskimi.

20. W wierszu 7 w rubryce 1 należy podać odpowiednie dane dotyczące przewozów ładunków tranzytowych. Przez ładunki tranzytowe, o których mowa wyżej, należy rozumieć ładunki stanowiące własność państw obcych, pochodzące od nadawcy zagranicznego i przeznaczone dla odbiorcy zagranicznego, przewożone przez przedsiębiorstwo sporządzające sprawozdanie i przeładowane w polskich portach morskich.

21. W rubryce 3 należy podać liczbę kontenerów w TEU przewiezionych z ładunkami polskiego handlu zagranicznego (wiersze od 1 do 6) oraz ładunkami tranzytowymi (wiersze 7 i 8). Przy wypełnianiu rubryki 3 należy stosować odpowiednio objaśnienia podane w ust. 15–20.

### Dział 5. Przewozy pasażerów

22. Działem 5 należy objąć odpowiednio pasażerów przewiezionych zarówno z płatnymi, jak i z bezpłatnymi biletami.

23. W rubrykach 1 i 2 należy podać odpowiednio dane dotyczące przewozów pasażerów w komunikacji międzynarodowej:


- z portów polskich do portów obcych;
- z portów obcych do portów polskich;
- pomiędzy portami obcymi.

*U w a g a.* Do przewozów pasażerów w komunikacji międzynarodowej zalicza się również przewozy pasażerów w określonych rejsach wycieczkowych do portów obcych.

24. W rubrykach 3 i 4 należy podać odpowiednio dane dotyczące przewozów pasażerów, dokonanych w relacjach pomiędzy portami polskimi, gdy zarówno port zaokrętowania pasażera, jak i port docelowy są portami polskimi (np. przewóz w relacji Szczecin – Gdynia).

25. Pracę przewozową w pasażerokilometrach (rubryki 2 i 4) stanowi suma prac przewozowych wykonanych przy przewozach pasażerów w poszczególnych rejsach wszystkimi rodzajami statków. Pracę przewozową w danym rejsie ustala się jako iloczyn liczby pasażerów i odległości ich przewozu (w kilometrach). Jeden pasażerokilometr wyraża pracę, jaką statek wykonał przy przewozie 1 pasażera na odległość 1 kilometra.

26. Przewozów kierowców samochodów ciężarowych transportowanych promami razem z samochodami (wiersz 3) nie ujmuje się w „Ogółem” (wiersz 1).

|  |   |  |
|--|---|--|
|  <b>GŁÓWNY URZĄD STATYSTYCZNY</b> , al. Niepodległości 208, 00-925 Warszawa <span style="float: right;"><i>www.stat.gov.pl</i></span> |   |  |
| Nazwa i adres jednostki sprawozdawczej   | <b>T-09</b><br><b>Sprawozdanie o morskiej<br/>i przybrzeżnej flocie<br/>transportowej</b> | Portal sprawozdawczy GUS<br>www.stat.gov.pl<br><br>Urząd Statystyczny<br>70-530 Szczecin<br>ul. Matejki 22 |
| Numer identyfikacyjny – REGON  | <b>stan w dniu 31 XII 2013</b>  | Przekazać w terminie<br>do 2 lutego 2014 r.  |

Obowiązek przekazywania danych statystycznych wynika z art. 30 pkt 3 ustawy z dnia 29 czerwca 1995 r. o statystyce publicznej (Dz. U. z 2012 r. poz. 591, z późn. zm.) oraz rozporządzenia Rady Ministrów z dnia 9 listopada 2012 r. w sprawie programu badań statystycznych statystyki publicznej na rok 2013 (Dz. U. poz. 1391, z późn. zm.).

*(e-mail sekretariatu jednostki sporządzającej sprawozdanie – WYPEŁNIĆ WIELKIMI LITERAMI)*

Symbol rodzaju działalności według PKD 2007

|  |  |  |  |  |  |  |  |
|--|--|--|--|--|--|--|--|
|  |  |  |  |  |  |  |  |
|--|--|--|--|--|--|--|--|

## Dział 1. Morska i przybrzeżna flota transportowa

### 1.1. Morska i przybrzeżna flota transportowa ogółem

| Wyszczególnienie   |   | Liczba statków<br>w szt. | Łączna nośność<br>(DWT) w tonach | Łączna<br>pojemność brutto<br>(GT) | Łączna liczba<br>miejsc<br>pasażerskich |
|--|---|--------------------------|----------------------------------|------------------------------------|---|
| 0  |   | 1                        | 2                                | 3                                  | 4                                       |
| Ogółem (wiersze 03+08+09+10+11)                              |   | 01                       |                                  |                                    |   |
| w tym statki pływające pod obcą banderą                      |   | 02                       |                                  |                                    |   |
| Statki do przewozu ładunków stałych<br>(wiersze 04+05+06+07) |   | 03                       |                                  |                                    |   |
| z tego   | masowce   | 04                       |                                  |                                    |   |
|  | kontenerowce  | 05                       |                                  |                                    |   |
|  | ro-ro   | 06                       |                                  |                                    |   |
|  | pozostałe drobnicowce   | 07                       |                                  |                                    |   |
| Zbiornikowce   |   | 08                       |                                  |                                    |   |
| Promy towarowo-pasażerskie                                   |   | 09                       |                                  |                                    |   |
| Statki pasażerskie   |   | 10                       |                                  |                                    |   |
| Barki morskie  |   | 11                       |                                  |                                    |   |
| Z wiersza 01<br>przypada na<br>statki                        | z w pełni zautomatyzowaną siłownią<br>(umożliwiająca obsługę bezwachtową) | 12                       |                                  |                                    |   |
|  | wyposażone w urządzenia do łączności<br>satelitarnej                      | 13                       |                                  |                                    |   |
|  | przekazane do eksploatacji<br>zagranicznemu przewoźnikowi                 | 14                       |                                  |                                    |   |

Dział 1.2. Morska i przybrzeżna flota transportowa według statków (dotyczy statków wykazanych w dziale 1 pkt 1.1)

| Lp. | Nazwa statku<br>nr IMO, gdy brak – sygnał<br>wywoławczy | Statek<br>M/P <sup>a)</sup> | Rodzaj statku | Liczba miesięcy<br>eksploatacji<br>statku przez za-<br>granicznego<br>(obcego) prze-<br>woźnika | Ro-<br>-to <sup>b)</sup> | Rok<br>budowy <sup>c)</sup> | Prędkość<br>konstruk-<br>cyjna<br>(w<br>węzłach) <sup>d)</sup> | DWT/<br>TEU | GT | Liczba<br>miejsc<br>pasaż. | Stan<br>załogi<br>statku | Łącz-<br>ność<br>sateli-<br>tarna <sup>b)</sup> | W pełni<br>zauto-<br>maty-<br>zowana<br>siłow-<br>nia <sup>b)</sup> | Właściciel<br>(rejestr<br>staty). Udziały<br>kapitału polskiego<br>we własności<br>statku <sup>e)</sup> .<br>a - powyżej 0,<br>b - 50 %<br>c - powyżej 50 % | Bande-<br>-ra | Tytuł<br>prawny do<br>dyspono-<br>wania<br>statkiem |
|-----|---|-----------------------------|---------------|---|--------------------------|-----------------------------|--|-------------|----|----------------------------|--------------------------|---|---|---|---------------|---|
| 0   | 1   | 2                           | 3             | 4   | 5                        | 6                           | 7  | 8           | 9  | 10                         | 11                       | 12  | 13  | 14  | 15            | 16  |
| 01  |   |                             |               |   |                          |                             |  |             |    |                            |                          |   |   |   |               |   |
| 02  |   |                             |               |   |                          |                             |  |             |    |                            |                          |   |   |   |               |   |
| 03  |   |                             |               |   |                          |                             |  |             |    |                            |                          |   |   |   |               |   |
| 04  |   |                             |               |   |                          |                             |  |             |    |                            |                          |   |   |   |               |   |
| 05  |   |                             |               |   |                          |                             |  |             |    |                            |                          |   |   |   |               |   |
| 06  |   |                             |               |   |                          |                             |  |             |    |                            |                          |   |   |   |               |   |
| 07  |   |                             |               |   |                          |                             |  |             |    |                            |                          |   |   |   |               |   |
| 08  |   |                             |               |   |                          |                             |  |             |    |                            |                          |   |   |   |               |   |
| 09  |   |                             |               |   |                          |                             |  |             |    |                            |                          |   |   |   |               |   |
| 10  |   |                             |               |   |                          |                             |  |             |    |                            |                          |   |   |   |               |   |
| 11  |   |                             |               |   |                          |                             |  |             |    |                            |                          |   |   |   |               |   |
| 12  |   |                             |               |   |                          |                             |  |             |    |                            |                          |   |   |   |               |   |
| 13  |   |                             |               |   |                          |                             |  |             |    |                            |                          |   |   |   |               |   |
| 14  |   |                             |               |   |                          |                             |  |             |    |                            |                          |   |   |   |               |   |
| 15  |   |                             |               |   |                          |                             |  |             |    |                            |                          |   |   |   |               |   |

<sup>a)</sup> Należy wpisać „M” dla statku morskiego lub „P” dla przybrzeżnego. <sup>b)</sup> Należy wpisać „tak” lub „nie”. <sup>c)</sup> Rok zakończenia budowy statku. <sup>d)</sup> W węzłach, z jednym znakiem po przecinku. <sup>e)</sup> Należy określić (zgodnie z art. 73 ustawy z dnia 18 września 2001 r. – Kodeks morski (Dz. U. z 2013 r. poz. 758), w jakim udziale procentowym statek jest własnością polską, tj. określić udział polskiego kapitału ogółem (nie tylko kapitału przedsiębiorstwa sporządzającego sprawozdanie) poprzez wpisanie „a”, „b” lub „c”. Dla statków o polskiej przynależności należy wpisać „P”, a dla statków, które czasowo uzyskały polską przynależność: „PC”.

**Dział 2. Morska i przybrzeżna flota transportowa stanowiąca własność zagranicznego (obcego) podmiotu eksploatowana przez sprawozdawcę**

| Lp. | Nazwa statku<br>nr IMO, gdy brak – sygnał<br>wywoławczy | Statek<br>M/P <sup>a)</sup> | Rodzaj statku | Ro-<br>-r <sup>b)</sup> | Rok<br>budowy <sup>c)</sup> | Prędkość<br>konstruk-<br>cyjna <sup>d)</sup> | DWT/<br>TEU | GT | Liczba<br>miejsce<br>pasaż. | Stan<br>załogi<br>statku | Łączność<br>sateli-<br>tarna <sup>b)</sup> | W pełni<br>zautoma-<br>tyzowana<br>siłownia <sup>b)</sup> | Właściciel<br>rejestrowy<br>(rejestr stały) | Bandera | Tytuł prawny do<br>dysponowania<br>statkiem oraz okres<br>eksploatacji<br>(od ... do ...) |
|-----|---|-----------------------------|---------------|-------------------------|-----------------------------|--|-------------|----|-----------------------------|--------------------------|--|---|---|---------|---|
| 0   | 1   | 2                           | 3             | 4                       | 5                           | 6  | 7           | 8  | 9                           | 10                       | 11   | 12  | 13  | 14      | 15  |
| 01  |   |                             |               |                         |                             |  |             |    |                             |                          |  |   |   |         |   |
| 02  |   |                             |               |                         |                             |  |             |    |                             |                          |  |   |   |         |   |
| 03  |   |                             |               |                         |                             |  |             |    |                             |                          |  |   |   |         |   |
| 04  |   |                             |               |                         |                             |  |             |    |                             |                          |  |   |   |         |   |
| 05  |   |                             |               |                         |                             |  |             |    |                             |                          |  |   |   |         |   |
| 06  |   |                             |               |                         |                             |  |             |    |                             |                          |  |   |   |         |   |
| 07  |   |                             |               |                         |                             |  |             |    |                             |                          |  |   |   |         |   |
| 08  |   |                             |               |                         |                             |  |             |    |                             |                          |  |   |   |         |   |
| 09  |   |                             |               |                         |                             |  |             |    |                             |                          |  |   |   |         |   |
| 10  |   |                             |               |                         |                             |  |             |    |                             |                          |  |   |   |         |   |
| 11  |   |                             |               |                         |                             |  |             |    |                             |                          |  |   |   |         |   |
| 12  |   |                             |               |                         |                             |  |             |    |                             |                          |  |   |   |         |   |
| 13  |   |                             |               |                         |                             |  |             |    |                             |                          |  |   |   |         |   |
| 14  |   |                             |               |                         |                             |  |             |    |                             |                          |  |   |   |         |   |
| 15  |   |                             |               |                         |                             |  |             |    |                             |                          |  |   |   |         |   |

<sup>a)</sup> Należy wpisać „M” dla statku morskiego lub „P” dla przybrzeżnego. <sup>b)</sup> Należy wpisać „tak” lub „nie”. <sup>c)</sup> Rok zakończenia budowy statku. <sup>d)</sup> W węzłach, z jednym znakiem po przecinku.

Proszę podać szacunkowy czas (w minutach) przeznaczony na przygotowanie danych dla potrzeb wypełnianego formularza

1

Proszę podać szacunkowy czas (w minutach) przeznaczony na wypełnienie formularza

2

.....  
 (imię, nazwisko i telefon osoby sporządzającej sprawozdanie)

.....  
 (miejscowość, data)

.....  
 (pieczęć imienna i podpis osoby działającej w imieniu sprawozdawcy)

(e-mail osoby sporządzającej sprawozdanie – WYPEŁNIĆ WIELKIMI LITERAMI)

*Uwagi:*

## Objaśnienia do formularza T-09

Uwaga: W e-mailu każdy znak powinien zostać wpisany w odrębnej kratce.  
Przykład wypełnienia e-maila:

Z | E | N | O | N | . | K | O | W | A | L | S | K | I | @ | X | X | X | . | Y | Y | Y | . | P | L | | | | | | | | | | |

Sprawozdaniem na formularzu T-09 należy objąć morską i przybrzeżną flotę transportową wg stanu na dzień 31.XII.2013.

### Dział 1. Morska i przybrzeżna flota transportowa

#### 1.1. Morska i przybrzeżna flota transportowa ogółem

1. Przez określenie „morska i przybrzeżna flota transportowa” należy rozumieć:

- 1) statki stanowiące własność lub współwłasność przedsiębiorstwa sporządzającego sprawozdanie, tj. statki znajdujące się w stanie inwentarzowym floty z pominięciem statków wycofanych na stałe z eksploatacji na skutek całkowitego zużycia, a nieskreślonych z inwentarza;
- 2) statki dzierżawione od spółek armatorskich, których udziałowcem jest polskie przedsiębiorstwo;
- 3) statki będące własnością lub współwłasnością spółki kapitałowej (z udziałem polskiego kapitału) mającej siedzibę z granicą i eksploatowane przez polskie przedsiębiorstwo.

**2. Rubryka 2** – łączną nośność (DWT) należy obliczać jako sumę nośności w tonach (brutto) poszczególnych statków na podstawie aktualnych w okresie sprawozdawczym danych technicznej dokumentacji statków. Do obliczeń należy przyjmować nośność w tonach (brutto) określoną dla okresu letniego, tj. nośność przy zanurzeniu do tzw. letniej linii ładunkowej.

**3. Rubryka 3** – łączną pojemność brutto (GT) należy obliczać jako sumę pojemności brutto poszczególnych statków. Pojemność brutto statków powinna być pomierzana zgodnie z Międzynarodową Konwencją o pomierzaniu pojemności statków z 1969 r., sporządzoną w Londynie dnia 23 czerwca 1969 r. (Dz. U. z 1983 r. Nr 56, poz. 247). Przy dokonywaniu pomiarów statków, do których nie mają zastosowania przepisy *Konwencji*, stosuje się przepisy wprowadzone rozporządzeniem Ministra Infrastruktury z dnia 30 kwietnia 2004 r. w sprawie pomiaru statków morskich (Dz. U. Nr 119, poz. 1248).

**4. Rubryka 4** – łączną liczbę miejsc pasażerskich floty należy obliczać jako sumę liczby miejsc pasażerskich na poszczególnych statkach na podstawie aktualnych w okresie sprawozdawczym danych technicznej dokumentacji statków.

#### 1.2. Morska i przybrzeżna flota transportowa według statków

Należy wykazać wszystkie statki ujęte w dziale 1 pkt 1.1 (zgodnie z pkt 1 *Objaśnień*).

### Dział 2. Morska i przybrzeżna flota transportowa stanowiąca własność zagranicznego (obcego) podmiotu eksploatowana przez sprawozdawcę


Jeśli przedsiębiorstwo eksploatowało statki obce (stanowiące własność zagranicznego podmiotu), należy je wykazać w dziale 2 (według stanu w dniu 31 XII 2013 r.).

1. W „**Uwagach**” do sprawozdania należy zamieścić omówienie zmian w stanie floty, jakie zaszły w roku sprawozdawczym, z podaniem:

- 1) dla statków wpisanych do stanu floty: nazwy statków, nr IMO lub sygnału wywoławczego, nośności w tonach, roku budowy, rodzaju statku;
- 2) dla statków skreślonych ze stanu floty – nr IMO lub sygnału wywoławczego i nazwy statku;
- 3) dla statków przeklasyfikowanych – nr IMO lub sygnału wywoławczego, nazwy statku, nośności w tonach oraz informacji o przeklasyfikowaniu.

Dla statków wpisanych do stanu floty lub dla statków skreślonych ze stanu floty należy dodatkowo podać informacje, od kogo otrzymano, komu przekazano lub inną przyczynę zmian.



|  |  |  |
|--|--|--|
|  <b>GŁÓWNY URZĄD STATYSTYCZNY</b> , al. Niepodległości 208, 00-925 Warszawa <span style="float: right;"><b>www.stat.gov.pl</b></span> |  |  |
| Nazwa i adres jednostki sprawozdawczej   | <b>T-10</b><br><b>Sprawozdanie o obrotach ładunkowych oraz długości nabrzeży w portach morskich</b><br>.....<br><i>(port)</i><br><b>za 2013 r.</b> | Portal sprawozdawczy GUS<br>www.stat.gov.pl<br><br>Urząd Statystyczny<br>70-530 Szczecin<br>ul. Matejki 22 |
| Numer identyfikacyjny – REGON  |  | Przekazać w terminie do 5 lutego 2014 r.   |

Obowiązek przekazywania danych statystycznych wynika z art. 30 pkt 3 ustawy z dnia 29 czerwca 1995 r. o statystyce publicznej (Dz. U. z 2012 r. poz. 591, z późn. zm.) oraz rozporządzenia Rady Ministrów z dnia 9 listopada 2012 r. w sprawie programu badań statystycznych statystyki publicznej na rok 2013 (Dz. U. poz. 1391, z późn. zm.).

*(e-mail sekretariatu jednostki sporządzającej sprawozdanie – WYPEŁNIĆ WIELKIMI LITERAMI)*

Symbol rodzaju działalności według PKD 2007

### Dział 1. Obroty ładunkowe

#### Dział 1A. Z tytułu transportu morskiego

| Ogółem<br>(2A+5A)        | Międzynarodowy obrót morski |          |        | Krajowy obrót morski |          |        |
|--------------------------|-----------------------------|----------|--------|----------------------|----------|--------|
|                          | razem<br>(3A+4A)            | z tytułu |        | razem<br>(6A+7A)     | z tytułu |        |
|                          |                             | przywozu | wywozu |                      | przywozu | wywozu |
| w tys. ton <sup>a)</sup> |                             |          |        |                      |          |        |
| 1A                       | 2A                          | 3A       | 4A     | 5A                   | 6A       | 7A     |

<sup>a)</sup> Z jednym znakiem po przecinku.

#### Dział 1B. Z tytułu transportu śródlądowo-morskiego (przywóz) i morsko-śródlądowego (wywóz)

| Ogółem<br>(2B+5B)        | Obrót międzynarodowy |          |        | Obrót krajowy    |          |        |
|--------------------------|----------------------|----------|--------|------------------|----------|--------|
|                          | razem<br>(3B+4B)     | z tytułu |        | razem<br>(6B+7B) | z tytułu |        |
|                          |                      | przywozu | wywozu |                  | przywozu | wywozu |
| w tys. ton <sup>a)</sup> |                      |          |        |                  |          |        |
| 1B                       | 2B                   | 3B       | 4B     | 5B               | 6B       | 7B     |

<sup>a)</sup> Z jednym znakiem po przecinku.

### Dział 2. Nabrzeża – stan w dniu 31 XII

| Wyszczególnienie                   | Ogółem | Z rubryki 1 przypada na              |                        |
|------------------------------------|--------|--------------------------------------|------------------------|
|                                    |        | nabrzeża o głębokości powyżej 10,9 m | nabrzeża przeładunkowe |
|                                    |        | w metrach <sup>a)</sup>              |                        |
| 0                                  | 1      | 2                                    | 3                      |
| Ogółem                             | 1      |                                      |                        |
| w tym nadające się do eksploatacji | 2      |                                      |                        |

<sup>a)</sup> W liczbach całkowitych.

### Dział 3. Obrót ładunków tranzytowych

| Wyszczególnienie                                    |    | Ogółem                   |                        | Tranzyt                      |                            |         |       |
|---|----|--------------------------|------------------------|------------------------------|----------------------------|---------|-------|
|   |    | przywóz<br>(rubryka 3+5) | wywóz<br>(rubryka 4+6) | morsko-<br>lądowy<br>przywóz | lądowo-<br>morski<br>wywóz | morski  |       |
|   |    |                          |                        |                              |                            | przywóz | wywóz |
| w tonach <sup>a)</sup>                              |    |                          |                        |                              |                            |         |       |
| 0   |    | 1                        | 2                      | 3                            | 4                          | 5       | 6     |
| Ogółem (wiersze 02+07+13+14+15+16)                  | 01 |                          |                        |                              |                            |         |       |
| Ładunki masowe ciekłe – razem (wiersze 03+04+05+06) | 02 |                          |                        |                              |                            |         |       |
| gaz ciekły  | 03 |                          |                        |                              |                            |         |       |
| ropa naftowa  | 04 |                          |                        |                              |                            |         |       |
| produkty z ropy naftowej                            | 05 |                          |                        |                              |                            |         |       |
| inne ciekłe ładunki masowe                          | 06 |                          |                        |                              |                            |         |       |

<sup>a)</sup> W liczbach całkowitych.

**Dział 3. Obrót ładunków tranzytowych (dokończenie)**

| Wyszczególnienie  |    | Ogółem                      |                           | Tranzyt                      |                            |         |       |
|---|----|-----------------------------|---------------------------|------------------------------|----------------------------|---------|-------|
|   |    | przywóz<br>(rubryka<br>3+5) | wywóz<br>(rubryka<br>4+6) | morsko-<br>lądowy<br>przywóz | lądowo-<br>morski<br>wywóz | morski  |       |
|   |    |                             |                           |                              |                            | przywóz | wywóz |
| 0   |    | w tonach <sup>a)</sup>      |                           |                              |                            |         |       |
|   |    | 1                           | 2                         | 3                            | 4                          | 5       | 6     |
| Ładunki masowe suche – razem (wiersze 08+09+10+12)      | 07 |                             |                           |                              |                            |         |       |
| rudy i złom   | 08 |                             |                           |                              |                            |         |       |
| węgiel i koks   | 09 |                             |                           |                              |                            |         |       |
| produkty rolnicze                                       | 10 |                             |                           |                              |                            |         |       |
| w tym zboże   | 11 |                             |                           |                              |                            |         |       |
| inne suche ładunki masowe                               | 12 |                             |                           |                              |                            |         |       |
| Kontenery duże (20' lub większe) – razem                | 13 |                             |                           |                              |                            |         |       |
| Ładunki toczne samobieżne – razem                       | 14 |                             |                           |                              |                            |         |       |
| Ładunki toczne niesamobieżne – razem                    | 15 |                             |                           |                              |                            |         |       |
| Pozostałe ładunki drobnicowe – razem (wiersze 17+19+20) | 16 |                             |                           |                              |                            |         |       |
| produkty leśne  | 17 |                             |                           |                              |                            |         |       |
| w tym drewno  | 18 |                             |                           |                              |                            |         |       |
| wyroby z żelaza i stali                                 | 19 |                             |                           |                              |                            |         |       |
| inne ładunki drobnicowe                                 | 20 |                             |                           |                              |                            |         |       |

<sup>a)</sup> W liczbach całkowitych.

**Dział 4. Obrót ładunków tranzytowych według krajów tranzytujących w tranzycie morsko-lądowym i lądowo-morskim**

| Kraje<br>a – przywóz<br>b – wywóz |        | Ogółem                 | Ładunki masowe ciekłe |                                       | Ładunki masowe suche |               | Kontenery duże | Toczne (samobieżne i niesamobieżne razem) | Pozostałe ładunki drobnicowe |       |
|-----------------------------------|--------|------------------------|-----------------------|---------------------------------------|----------------------|---------------|----------------|---|------------------------------|-------|
|                                   |        |                        | razem                 | w tym ropa i produkty z ropy naftowej | razem                | w tym         |                |   |                              |       |
|                                   |        |                        |                       |                                       |                      | węgiel i koks |                |   |                              | zboże |
| 0                                 |        | w tonach <sup>a)</sup> |                       |                                       |                      |               |                |   |                              |       |
|                                   |        | 1                      | 2                     | 3                                     | 4                    | 5             | 6              | 7   | 8                            | 9     |
| 01                                | Ogółem | a                      |                       |                                       |                      |               |                |   |                              |       |
|                                   |        | b                      |                       |                                       |                      |               |                |   |                              |       |
| 02                                |        | a                      |                       |                                       |                      |               |                |   |                              |       |
|                                   |        | b                      |                       |                                       |                      |               |                |   |                              |       |
| 03                                |        | a                      |                       |                                       |                      |               |                |   |                              |       |
|                                   |        | b                      |                       |                                       |                      |               |                |   |                              |       |
| 04                                |        | a                      |                       |                                       |                      |               |                |   |                              |       |
|                                   |        | b                      |                       |                                       |                      |               |                |   |                              |       |
| 05                                |        | a                      |                       |                                       |                      |               |                |   |                              |       |
|                                   |        | b                      |                       |                                       |                      |               |                |   |                              |       |
| 06                                |        | a                      |                       |                                       |                      |               |                |   |                              |       |
|                                   |        | b                      |                       |                                       |                      |               |                |   |                              |       |
| 07                                |        | a                      |                       |                                       |                      |               |                |   |                              |       |
|                                   |        | b                      |                       |                                       |                      |               |                |   |                              |       |
| 08                                |        | a                      |                       |                                       |                      |               |                |   |                              |       |
|                                   |        | b                      |                       |                                       |                      |               |                |   |                              |       |
| 09                                |        | a                      |                       |                                       |                      |               |                |   |                              |       |
|                                   |        | b                      |                       |                                       |                      |               |                |   |                              |       |
| 10                                |        | a                      |                       |                                       |                      |               |                |   |                              |       |
|                                   |        | b                      |                       |                                       |                      |               |                |   |                              |       |

<sup>a)</sup> W liczbach całkowitych.

|  |   |  |  |   |  |
|--|---|--|--|---|--|
| Proszę podać szacunkowy czas (w minutach) przeznaczony na przygotowanie danych dla potrzeb wypełnianego formularza | 1 |  | Proszę podać szacunkowy czas (w minutach) przeznaczony na wypełnienie formularza | 2 |  |
| (e-mail osoby sporządzającej sprawozdanie – WYPEŁNIĆ WIELKIMI LITERAMI)  |   |  |  |   |  |

(imię, nazwisko i telefon osoby sporządzającej sprawozdanie)

(miejsowość, data)

(pieczęćka imienna i podpis osoby działającej w imieniu sprawozdawcy)



nabrzeży, które w razie potrzeby mogą być wykorzystane zgodnie z przeznaczeniem. Długość tych nabrzeży należy mierzyć według linii cumowniczej.

### Dział 3. Obrót ładunków tranzytowych

1. W **dziale 3** należy podać łączną wielkość obrotów ładunków tranzytowych, które należy wydzielić z danych podanych w dziale 1.

2. Przez **ładunki tranzytowe** należy rozumieć ładunki pochodzące od nadawcy zagranicznego i przeznaczone dla odbiorcy zagranicznego, dowieszone do polskiego portu morskiego drogą lądową, śródlądową, względnie morską i przeładowane w porcie w celu dalszego transportu drogą morską, lądową lub śródlądową.

3. W **rubryce 3** należy podać masę wyladowanych ze statków ładunków tranzytowych, które zostały dowieszone do portu sprawozdawczego drogą morską z przeznaczeniem do dalszego transportu drogą lądową lub śródlądową (tranzyt morsko-lądowy).

4. W **rubryce 4** należy podać masę załadowanych na statki ładunków tranzytowych, które zostały dowieszone do portu sprawozdawczego drogą lądową lub śródlądową z przeznaczeniem do dalszego transportu drogą morską (tranzyt lądowo-morski).

5. W **rubryce 5** należy podać masę wyladowanych ze statków ładunków tranzytowych, które zostały dowieszone do portu sprawozdawczego drogą morską z przeznaczeniem do dalszego transportu również drogą morską (tranzyt morski).

6. W **rubryce 6** należy podać masę załadowanych na statki ładunków tranzytowych, które zostały dowieszone do portu sprawozdawczego drogą morską z przeznaczeniem do dalszego transportu również drogą morską (tranzyt morski).

7. Przeładowane ładunki „tranzytu morskiego” należy wykazywać dwukrotnie, a mianowicie: w rubryce „przywóz” w sprawozdaniu za ten rok sprawozdawczy, w którym nastąpił wyladunek ładunków ze statku, a w rubryce „wywóz” w sprawozdaniu za ten rok sprawozdawczy, w którym nastąpił załadunek ładunków na statek. W przypadku przeładunku bezpośredniego ze statku na statek masę przeładowanych w ten sposób ładunków należy wykazać podwójnie: w rubryce 5 jako przywóz i w rubryce 6 jako wywóz.

### Dział 4. Obrót ładunków tranzytowych według krajów tranzytujących w tranzycie morsko-lądowym i lądowo-morskim

1. W **dziale 4** należy podać dane dotyczące obrotów ładunków tranzytowych, z wyłączeniem tranzytu morskiego, w podziale na kraje tranzytujące, których nazwy należy wpisać w **rubryce 0**.

2. Za **kraj tranzytujący** uważa się kraj leżący na zapleczu lądowym polskich portów morskich bez względu na to, czy jest to kraj wysyłki, czy kraj przeznaczenia danego towaru.

*Przykład 1:* ładunek pochodzący od nadawcy z Rosji, dowieszony drogą morską do portu w Szczecinie do dalszego transportu drogą śródlądową do Niemiec, należy wykazać jako przywóz w wierszu np. 02-a, wpisując Niemcy jako kraj tranzytujący (dodatkowo ładunek ten powinien być odpowiednio ujęty w działach 1A i 1B).

*Przykład 2:* ładunek pochodzący od nadawcy z Węgier, dowieszony drogą lądową do portu w Szczecinie do dalszego transportu drogą morską do Wielkiej Brytanii, należy wykazać jako wywóz w wierszu np. 03-b, wpisując Węgry jako kraj tranzytujący (dodatkowo ładunek ten powinien być ujęty w dziale 1A).

Klasyfikacja ładunków przeładowywanych w portach morskich

| Kategorie ładunkowe                       | Grupy ładunkowe   |
|---|---|
| 1. Ładunki masowe ciekłe (niejednostkowe) | – Gaz ciekły<br>– Ropa naftowa<br>– Produkty z ropy naftowej<br>– Inne ciekłe ładunki masowe                      |
| 2. Ładunki masowe suche (niejednostkowe)  | – Rudy i złom<br>– Węgiel i koks<br>– Produkty rolnicze (np. zboże, soja, tapioka)<br>– Inne suche ładunki masowe |

|  |  |
|--|--|
| 3. Kontenery duże  | – Kontenery 20'<br>– Kontenery 40'<br>– Kontenery > 20' i < 40'<br>– Kontenery > 40'   |
| 5. Ładunki toczne samobieźne                                 | – Drogowe pojazdy ciężarowe (z przyczepą lub bez)<br>– Samochody i inne pojazdy będące przedmiotem handlu<br>– Żywe zwierzęta wchodzące na statek<br>– Inne jednostki toczne samobieźne  |
| 6. Ładunki toczne niesamobieźne                              | – Towarowe drogowe przyczepy / naczepy niesprzęgnięte z samochodem / ciągnikiem<br>– Przyczepy osobowe i inne pojazdy drogowe, rolnicze i przemysłowe niesprzęgnięte z samochodem / ciągnikiem<br>– Wagony kolejowe<br>– Rolltrailery* pokładowe (z towarem innym niż kontenery)<br>– Barki pokładowe**<br>– Inne jednostki toczne niesamobieźne |
| 9. Pozostałe ładunki drobnicowe (w tym małe kontenery < 20') | – Produkty leśne<br>– Wyroby z żelaza i stali<br>– Inne ładunki drobnicowe   |

\* Rolltrailery pokładowe – przyczepy usprawniające załadunek na statek, służące do transportu towarów w systemie „od portu do portu”.

\*\*Barki pokładowe – barki przewożone statkiem morskim.

O zaliczeniu ładunku do określonej kategorii i grupy ładunkowej decyduje technologia przeładunku i „najbardziej zewnętrzna” grupa ładunkowa. Przykładowo wyroby z żelaza i stali załadowane na statek na rolltrailerach należy ująć w kategorii „toczne niesamobieźne”, w grupie ładunkowej „rolltrailery pokładowe”. Wyjątkiem od powyższej zasady jest kategoria „kontenery” obejmująca zarówno kontenery „lo-lo”, jak i część kontenerów „ro-ro”.

Kategorie 1 i 2 są to wszystkie ładunki masowe, czyli przeładowywane w formie niejednostkowanej.


Kategoria 3 obejmuje kontenery 20-stopowe i większe przeładowywane dźwigiem w systemie lo-lo, czyli lift on–lift off oraz (jako wyjątek) kontenery ro-ro przeładowywane na rolltrailerach. Kategoria ta nie obejmuje innych przypadków przeładunku kontenerów (np. kontener na wagonie kolejowym wjeżdżającym na prom należy wykazać w kategorii „toczne niesamobieźne”).

Kategorie 5 i 6 są to ładunki toczne, czyli przeładowywane w systemie ro-ro (roll on–roll off). Dodatkowo w kategorii 5 („toczne samobieźne”) należy ujmować żywe zwierzęta wchodzące na statek (lub wychodzące „na własnych nogach” (ang. *on the hoof*)). Grupa ładunkowa „barki pokładowe” przewidziana jest dla technologii polegającej na załadunku (lub wyladowaniu) barki śródlądowej na statek barkowiec. Nie należy mylić z przeładunkiem w relacji barka – statek lub statek – barka.

Kategoria 9 obejmuje „pozostałe ładunki drobnicowe” (nieopakowane, w opakowaniu konwencjonalnym lub w kontenerach < 20'), przeładowywane dźwigiem w systemie lo-lo, w tym w szczególności „produkty leśne”.

Grupa ładunkowa „produkty leśne” obejmuje zarówno nieprzetworzone, jak i przetworzone **produkty przemysłu drzewnego**, m.in. logi (pnie, kłocce), tarcice, płyty drewniane, pulpę papierową i makulaturę oraz produkty papierowe. Grupa ta nie obejmuje produktów finalnych, np. drewnianych mebli lub gotowych artykułów papierniczych, które należy ująć w grupie ładunkowej „inne ładunki drobnicowe”.

Do grupy „inne ładunki drobnicowe” należy też zaliczyć pojazdy i zwierzęta przeładowane dźwigiem w systemie lo-lo oraz wyladowane ze statku ryby, jeżeli są one przedmiotem handlu (towarem handlowym).

|  |  |   |
|--|--|---|
|  <b>GLÓWNY URZĄD STATYSTYCZNY</b> , al. Niepodległości 208, 00-925 Warszawa <span style="float: right;"><a href="http://www.stat.gov.pl">www.stat.gov.pl</a></span> |  |   |
| Nazwa i adres jednostki sprawozdawczej   | <b>T-11/k</b><br><b>Sprawozdanie o taborze i przewozach w żegludze śródlądowej</b> | Portal sprawozdawczy GUS<br><a href="http://www.stat.gov.pl">www.stat.gov.pl</a><br><br>Urząd Statystyczny<br>70-530 Szczecin<br>ul. Matejki 22 |
| Numer identyfikacyjny – REGON  | za ..... kwartał 2013 r.   | Przekazać do 25. dnia po każdym kwartale z danymi za ostatni kwartał  |

Obowiązek przekazywania danych statystycznych wynika z art. 30 pkt 3 ustawy z dnia 29 czerwca 1995 r. o statystyce publicznej (Dz. U. z 2012 r. poz. 591, z późn. zm.) oraz rozporządzenia Rady Ministrów z dnia 9 listopada 2012 r. w sprawie programu badań statystycznych statystyki publicznej na rok 2013 (Dz. U. poz. 1391, z późn. zm.).

*(e-mail sekretariatu jednostki sporządzającej sprawozdanie – WYPEŁNIAC WIELKIMI LITERAMI)*

Symbol rodzaju przeważającej działalności według PKD 2007

**Dział 1. Tabor barkowy – stan w dniu 31 XII**  
**A. Stan inwentarzowy (tabor własny)**

| Wyszczególnienie                      |    | Barki             |                        |                                     |              |                                     |            |                                     |
|---------------------------------------|----|-------------------|------------------------|-------------------------------------|--------------|-------------------------------------|------------|-------------------------------------|
|                                       |    | z własnym napędem |                        |                                     | do holowania |                                     | do pchania |                                     |
|                                       |    | w szt.            | moc w kW <sup>a)</sup> | w tonach wymierzonych <sup>a)</sup> | w szt.       | w tonach wymierzonych <sup>a)</sup> | w szt.     | w tonach wymierzonych <sup>a)</sup> |
| 0                                     |    | 1                 | 2                      | 3                                   | 4            | 5                                   | 6          | 7                                   |
| Ogółem (wiersz 02 do 10 lub 11 do 16) | 01 |                   |                        |                                     |              |                                     |            |                                     |
| o ładowności do: 249 t                | 02 |                   |                        |                                     |              |                                     |            |                                     |
| 250 – 399 t                           | 03 |                   |                        |                                     |              |                                     |            |                                     |
| 400 – 449                             | 04 |                   |                        |                                     |              |                                     |            |                                     |
| 450 – 649                             | 05 |                   |                        |                                     |              |                                     |            |                                     |
| 650 – 999                             | 06 |                   |                        |                                     |              |                                     |            |                                     |
| 1000 – 1499                           | 07 |                   |                        |                                     |              |                                     |            |                                     |
| 1500 – 1649                           | 08 |                   |                        |                                     |              |                                     |            |                                     |
| 1650 – 2999                           | 09 |                   |                        |                                     |              |                                     |            |                                     |
| 3000 i więcej                         | 10 |                   |                        |                                     |              |                                     |            |                                     |
| o roku budowy do: 1949 r.             | 11 |                   |                        |                                     |              |                                     |            |                                     |
| 1950 – 1969 r.                        | 12 |                   |                        |                                     |              |                                     |            |                                     |
| 1970 – 1979                           | 13 |                   |                        |                                     |              |                                     |            |                                     |
| 1980 – 1989                           | 14 |                   |                        |                                     |              |                                     |            |                                     |
| 1990 – 1999                           | 15 |                   |                        |                                     |              |                                     |            |                                     |
| 2000 i dalszym                        | 16 |                   |                        |                                     |              |                                     |            |                                     |

<sup>a)</sup> Bez znaku po przecinku

**B. Tabor innych jednostek i tabor własny przekazany innym jednostkom<sup>a)</sup>**

| Wyszczególnienie                   |   | Barki             |                        |                                     |              |                                     |            |                                     |
|------------------------------------|---|-------------------|------------------------|-------------------------------------|--------------|-------------------------------------|------------|-------------------------------------|
|                                    |   | z własnym napędem |                        |                                     | do holowania |                                     | do pchania |                                     |
|                                    |   | w szt.            | moc w kW <sup>b)</sup> | w tonach wymierzonych <sup>b)</sup> | w szt.       | w tonach wymierzonych <sup>b)</sup> | w szt.     | w tonach wymierzonych <sup>b)</sup> |
| 0                                  |   | 1                 | 2                      | 3                                   | 4            | 5                                   | 6          | 7                                   |
| Innych jednostek                   | 1 |                   |                        |                                     |              |                                     |            |                                     |
| Własny przekazany innym jednostkom | 2 |                   |                        |                                     |              |                                     |            |                                     |

<sup>a)</sup> Na podstawie umowy agencyjnej, zlecenia, dzierżawy, leasingu dot. środków transportu. <sup>b)</sup> Bez znaku po przecinku.

**C. Informacje o zbiornikowcach**

| Rodzaj zbiornikowca<br>(z własnym napędem, pchany,<br>holowany) | W sztukach | Moc w kW <sup>a)</sup> | W tonach<br>wymierzonych <sup>a)</sup> | Tabor                  |              | Rok budowy |
|---|------------|------------------------|--|------------------------|--------------|------------|
|   |            |                        |  | własny                 | dzierżawiony |            |
|   |            |                        |  | właściwe zaznaczyć "X" |              |            |
| 0   | 1          | 2                      | 3                                      | 4                      | 5            | 6          |
|   | 1          |                        |  |                        |              |            |
|   | 2          |                        |  |                        |              |            |
|   | 3          |                        |  |                        |              |            |

<sup>a)</sup> Bez znaku po przecinku.



**Dział 3. Tabor holowniczy i statki pasażerskie - stan w dniu 31 XII****A. Stan inwentarzowy (tabor własny)**

| Wyszczególnienie          |   | Holowniki |                        | Pchacze |                        | Statki pasażerskie |                        |                     |
|---------------------------|---|-----------|------------------------|---------|------------------------|--------------------|------------------------|---------------------|
|                           |   | w szt.    | moc w kW <sup>a)</sup> | w szt.  | moc w kW <sup>a)</sup> | w szt.             | moc w kW <sup>a)</sup> | miejsca pasażerskie |
| 0                         |   | 1         | 2                      | 3       | 4                      | 5                  | 6                      | 7                   |
| Ogółem (wiersz 2 do 7)    | 1 |           |                        |         |                        |                    |                        |                     |
| o roku budowy: do 1949 r. | 2 |           |                        |         |                        |                    |                        |                     |
| 1950 – 1969 r.            | 3 |           |                        |         |                        |                    |                        |                     |
| 1970 – 1979               | 4 |           |                        |         |                        |                    |                        |                     |
| 1980 – 1989               | 5 |           |                        |         |                        |                    |                        |                     |
| 1990 – 1999               | 6 |           |                        |         |                        |                    |                        |                     |
| 2000 i dalszym            | 7 |           |                        |         |                        |                    |                        |                     |

<sup>a)</sup> Bez znaku po przecinku.**B. Tabor innych jednostek i tabor własny przekazany innym jednostkom<sup>a)</sup>**

| Wyszczególnienie                   |   | Holowniki |                        | Pchacze |                        | Statki pasażerskie |                        |                     |
|------------------------------------|---|-----------|------------------------|---------|------------------------|--------------------|------------------------|---------------------|
|                                    |   | w szt.    | moc w kW <sup>b)</sup> | w szt.  | moc w kW <sup>b)</sup> | w szt.             | moc w kW <sup>b)</sup> | miejsca pasażerskie |
| 0                                  |   | 1         | 2                      | 3       | 4                      | 5                  | 6                      | 7                   |
| Innych jednostek                   | 1 |           |                        |         |                        |                    |                        |                     |
| Własny przekazany innym jednostkom | 2 |           |                        |         |                        |                    |                        |                     |

<sup>a)</sup> Na podstawie umowy agencyjnej, zlecenia, dzierżawy, leasingu dot. środków transportu. <sup>b)</sup> Bez znaku po przecinku.**Dział 4. Przewozy pasażerów (dane należy podać na koniec roku za rok sprawozdawczy)**

| Wyszczególnienie                    |   | Liczba przewiezionych pasażerów | Praca przewozowa w pasażerokilometrach <sup>a)</sup> | Liczba rejsów |
|-------------------------------------|---|---------------------------------|--|---------------|
| 0                                   |   | 1                               | 2  | 3             |
| Ogółem                              | 1 |                                 |  |               |
| w tym w komunikacji międzynarodowej | 2 |                                 |  |               |

<sup>a)</sup> Bez znaku po przecinku.

|  |   |  |  |   |  |
|--|---|--|--|---|--|
| Proszę podać szacunkowy czas (w minutach) przeznaczony na przygotowanie danych dla potrzeb wypełnianego formularza | 1 |  | Proszę podać szacunkowy czas (w minutach) przeznaczony na wypełnienie formularza | 2 |  |
|--|---|--|--|---|--|

(e-mail osoby sporządzającej sprawozdanie – WYPEŁNIĆ WIELKIMI LITERAMI)

.....  
(imię, nazwisko i telefon osoby sporządzającej sprawozdanie).....  
(miejscowość, data).....  
(pieczęćka imienna i podpis osoby działającej w imieniu sprawozdawcy)



## Objaśnienia do formularza T-11/k

### Dział 1.

Tabor barkowy – obejmuje barki z własnym napędem oraz bez własnego napędu używane do przewozu ładunków na śródlądowych drogach wodnych.

1. W dziale 1 w części A należy ująć tabor żeglugi śródlądowej znajdujący się w ewidencji inwentarzowej przedsiębiorstwa (tabor własny).
2. W dziale 1 w części B należy podać dane dotyczące taboru wydierżawionego od innych jednostek (w. 1) i taboru własnego (ujętego w części A) przekazanego innym jednostkom (w. 2), w obu przypadkach na zasadzie umowy agencyjnej, zlecenia, dzierżawy, leasingu.
3. W dziale 1 w części C należy podać informacje o zbiornikowcach.

**Zbiornikowce** – statki towarowe służące do przewozu ładunków płynnych, tj.: ropowce, produktowce, gazowce, chemikaliowce, zbiornikowce do różnorodnych ładunków ciekłych (wina, alkoholi, olejów roślinnych itp.).

4. Jeśli w ewidencji inwentarzowej moc jednostek taboru żeglugi śródlądowej wyrażana jest w koniach mechanicznych (KM), to należy je przeliczyć na kilowaty (kW), stosując  $1 \text{ KM} = 0,73549875 \text{ kW}$ .

### Dział 2.

1. Prosimy o podanie informacji **oddzielnie dla każdego rejsu** zakończony w **kwartale sprawozdawczym**. Przez przewozy zakończone w kwartale sprawozdawczym rozumie się przewozy, o zakończeniu których zameldowano u dyspozytora ruchu w porcie docelowym do godziny 24<sup>00</sup> ostatniego dnia kalendarzowego okresu sprawozdawczego. Przewozy ładunków taborem żeglugi śródlądowej należy wykazać w zależności od przynależności państwowej statku **wpisując odpowiedni symbol** w rubryce 18 „Uwagi”:

„PL” - dla statków polskiej bandery,

„DE” - dla statków niemieckiej bandery,

„I” - dla statków innych bander.

2. Jeżeli do przewozu użyto holownika lub pchacza z zestawem barek, należy podać informację **dla każdej barki osobno**.

3. W rubrykach 4–8 należy podać informację o kontenerach. **Kontener** – pojemnik przeznaczony do wielokrotnego przewożenia towarów, bez potrzeby ich przeładowywania przy zmianie środka transportu, wyposażony w urządzenia umożliwiające łatwy transport i przeładunek, odporny na warunki przewozu i mający możliwie znormalizowane wymiary: szerokość i wysokość 8 stóp, długość: 20,30,40 stóp.

4. W rubryce 9 należy podać masę (wagę) przewożonych towarów w tonach bez znaku po przecinku.

5. W rubrykach 11-13 należy podać odpowiednio odległość przewozu ustaloną w odniesieniu do dróg wodnych na terenie kraju w sposób zgodny z postanowieniami zawartymi w wykazie taryfowych odległości wodnych żeglugi śródlądowej. W przypadku gdy odległości przewozu nie można ustalić na podstawie tego wykazu, odległość tę ustala się na podstawie kilometraża danej rzeki lub drogi wodnej.

W odniesieniu do dróg wodnych zagranicznych odległość przyjmuje się zgodnie z zasadami przyjętymi na terenie odpowiedniego kraju.

W przewozach wykonanych na terenie portów morskich Gdańsk, Gdynia, Szczecin i Świnoujście należy przyjmować następujące odległości umowne: Port Gdańsk 10 km, Port Gdynia 5 km, Port Szczecin 10 km, Port Świnoujście 5 km.

6. W przypadku **rejsów cyklicznych**, tj. przewozów ładunków tego samego rodzaju (np. piasku) pomiędzy tymi samymi portami (przeładowniami), w rubryce 1 należy podać łączną liczbę rejsów wykonanych **w okresie miesiąca**, a w rubryce 9 łączną masę przewiezonego towaru. Przy wypełnianiu pozostałych rubryk należy stosować zasady podane w punkcie 5.

### Dział 3.

**Tabor holowniczy** – urządzenia pływające o napędzie mechanicznym przeznaczone lub używane na śródlądowych drogach wodnych jako siła pociągowa do pchania lub holowania barek bez własnego napędu.

**Statki pasażerskie** – jednostki pływające z napędem lub bez własnego napędu przystosowane do przewozu **więcej niż 12 pasażerów**.

1. W dziale 3 w części A należy ująć tabor żeglugi śródlądowej znajdujący się w ewidencji inwentarzowej przedsiębiorstwa (tabor własny).
2. W dziale 3 w części B należy podać dane dotyczące taboru wydzierżawionego od innych jednostek (w. 1) i taboru własnego (ujętego w części A) przekazanego innym jednostkom (w. 2), w obu przypadkach na zasadzie umowy agencyjnej, zlecenia, dzierżawy, leasingu.
3. Jeśli w ewidencji inwentarzowej moc jednostek taboru żeglugi śródlądowej wyrażana jest w koniach mechanicznych (KM), to należy je przeliczyć na kilowaty (kW), stosując  $1 \text{ KM} = 0,73549875 \text{ kW}$ .

#### **Dział 4.**

#### ***UWAGA: DANE DOTYCZĄCE PRZEWOZÓW PASAŻERSKICH NALEŻY PODAĆ ZA OKRES CAŁEGO ROKU***

1. W wierszu 1 – należy podać odpowiednio:

1) w rubryce 1 – łączną liczbę pasażerów przewiezionych w okresie sprawozdawczym za płatnymi i bezpłatnymi biletami, statkami zarówno stanowiącymi własność przedsiębiorstwa (spółki) żeglugi śródlądowej, jak i dzierżawionymi przez to przedsiębiorstwo (spółkę) od innych jednostek,

2) w rubryce 2 – ilość pasażerokilometrów wykonanych przy przewozie pasażerów, o których mowa wyżej. Momentem ewidencjonowania liczby przewiezionych pasażerów jest moment ich odprawy.

2. Liczbę pasażerów przewiezionych w okresie sprawozdawczym za biletami ważnymi na dany okres sprawozdawczy ustala się na podstawie liczby sprzedanych względnie wydanych bezpłatnie biletów ważnych na dany okres sprawozdawczy, przyjmując umownie:

- 1) pojedynczy bilet na przejazd w jednym kierunku – za 1 pasażera,
- 2) zbiorowy bilet na przejazd w jednym kierunku – za tylu pasażerów, dla ilu został on wystawiony,
- 3) pojedynczy bilet na przejazd w dwóch kierunkach (tam i z powrotem) – za 2 pasażerów,
- 4) bilet zbiorowy na przejazd w dwóch kierunkach (tam i z powrotem) – za tylu pasażerów, ile wynosi podwojona liczba osób, dla których został on wystawiony,
- 5) bilet dziecięcy (ulgowy) – za równoważny z biletem dla osób dorosłych.

**Uwaga.** Danymi w wierszu 1 – nie należy obejmować pasażerów przewiezionych za bezpłatnymi biletami okresowymi wydanymi imiennie personelowi kierowniczemu z tytułu zajmowanego stanowiska lub pełnionej funkcji.

3. Liczbę pasażerów przewiezionych w rejsach wycieczkowych statkami oddanymi do dyspozycji organizatora wycieczki na warunkach najmu (czarteru) na czas określony w umowie najmu, gdy nie są wydawane bilety (indywidualne względnie zbiorowe), ustala się na podstawie liczby miejsc pasażerskich na statku, przyjmując umownie, że liczba przewiezionych pasażerów równa się liczbie miejsc pasażerskich na statku.


**Uwaga.** W przypadku wynajmowania statków pasażerskich dla celów nietransportowych (np. dla celów badań hydrologicznych, dokonywania zdjęć do filmów itp.), osób znajdujących się na tych statkach w czasie trwania rejsów nie należy zaliczać do przewozów pasażerów.

4. Ilość pasażerokilometrów wykonanych w okresie sprawozdawczym oblicza się jako sumę iloczynów liczby przewiezionych pasażerów i długości taryfowej relacji ich przewozu ustalonej w oparciu o urzędowe tabele odległości wydane przez władze administracji wodnej – w odniesieniu do dróg wodnych śródlądowych i przez władze administracji morskiej – w odniesieniu do dróg morskich.

**Uwaga.** W kilkugodzinnych rejsach wycieczkowych, gdy nie istnieje możliwość ustalenia odległości na podstawie urzędowych tabel odległości (np. z Mikołajek po wodach jeziora Śniardwy itp.), odległość przebytą przez statek w danym rejsie oblicza się jako iloczyn szybkości statku i liczby godzin jazdy statku z pasażerami.

Do obliczania należy przyjąć średnią szybkość techniczną, najbardziej korzystną pod względem technicznym i ekonomicznym ustaloną dla danego statku przez armatora.

5. W wierszu 2 – należy z ogólnych danych dotyczących przewozów pasażerów podanych w wierszu 1 wyodrębnić odpowiednio dane dotyczące przewozów pasażerów w komunikacji międzynarodowej za płatnymi i bezpłatnymi biletami.

|  |  |   |
|--|--|---|
|  <b>GŁÓWNY URZĄD STATYSTYCZNY</b> , al. Niepodległości 208, 00-925 Warszawa <span style="float: right;"><a href="http://www.stat.gov.pl">www.stat.gov.pl</a></span> |  |   |
| Nazwa i adres jednostki sprawozdawczej   | <b>T-11/u</b><br><b>Sprawozdanie o taborze</b><br><b>żeglugi śródlądowej</b> | Portal sprawozdawczy GUS<br><a href="http://www.stat.gov.pl">www.stat.gov.pl</a><br><br>Urząd Statystyczny<br>70-530 Szczecin<br>ul. Matejki 22 |
| Numer identyfikacyjny – REGON  | <hr/> <b>za rok 2013</b>   | Przekazać w terminie do 11 lutego 2014 r.   |

Obowiązek przekazywania danych statystycznych wynika z art. 30 pkt 3 ustawy z dnia 29 czerwca 1995 r. o statystyce publicznej (Dz. U. z 2012 r. poz. 591, z późn. zm.) oraz rozporządzenia Rady Ministrów z dnia 9 listopada 2012 r. w sprawie programu badań statystycznych statystyki publicznej na rok 2013 (Dz. U. poz. 1391, z późn. zm.).

*(e-mail sekretariatu jednostki sporządzającej sprawozdanie – WYPEŁNIAC WIELKIMI LITERAMI)*

### Dział 1. Tabor barkowy – stan w dniu 31 XII

| Wyszczególnienie                      |    | Barki             |                        |                                     |              |                                     |            |                                     |
|---------------------------------------|----|-------------------|------------------------|-------------------------------------|--------------|-------------------------------------|------------|-------------------------------------|
|                                       |    | z własnym napędem |                        |                                     | do holowania |                                     | do pchania |                                     |
|                                       |    | w szt.            | moc w kW <sup>a)</sup> | w tonach wymierzonych <sup>a)</sup> | w szt.       | w tonach wymierzonych <sup>a)</sup> | w szt.     | w tonach wymierzonych <sup>a)</sup> |
| 0                                     |    | 1                 | 2                      | 3                                   | 4            | 5                                   | 6          | 7                                   |
| Ogółem (wiersz 02 do 10 lub 11 do 16) | 01 |                   |                        |                                     |              |                                     |            |                                     |
| o ładowności do: 249 t                | 02 |                   |                        |                                     |              |                                     |            |                                     |
| 250 - 399 t                           | 03 |                   |                        |                                     |              |                                     |            |                                     |
| 400 - 449                             | 04 |                   |                        |                                     |              |                                     |            |                                     |
| 450 - 649                             | 05 |                   |                        |                                     |              |                                     |            |                                     |
| 650 - 999                             | 06 |                   |                        |                                     |              |                                     |            |                                     |
| 1000 - 1499                           | 07 |                   |                        |                                     |              |                                     |            |                                     |
| 1500 - 1649                           | 08 |                   |                        |                                     |              |                                     |            |                                     |
| 1650 - 2999                           | 09 |                   |                        |                                     |              |                                     |            |                                     |
| 3000 i więcej                         | 10 |                   |                        |                                     |              |                                     |            |                                     |
| o roku budowy do: 1949 r.             | 11 |                   |                        |                                     |              |                                     |            |                                     |
| 1950 - 1969 r.                        | 12 |                   |                        |                                     |              |                                     |            |                                     |
| 1970 - 1979                           | 13 |                   |                        |                                     |              |                                     |            |                                     |
| 1980 - 1989                           | 14 |                   |                        |                                     |              |                                     |            |                                     |
| 1990 - 1999                           | 15 |                   |                        |                                     |              |                                     |            |                                     |
| 2000 i dalszym                        | 16 |                   |                        |                                     |              |                                     |            |                                     |


<sup>a)</sup> Bez znaku po przecinku.

### Dział 2. Tabor holowniczy i statki pasażerskie – stan w dniu 31 XII

| Wyszczególnienie          |   | Holowniki |                        | Pchacze |                        | Statki pasażerskie |                        |                     |
|---------------------------|---|-----------|------------------------|---------|------------------------|--------------------|------------------------|---------------------|
|                           |   | w szt.    | moc w kW <sup>a)</sup> | w szt.  | moc w kW <sup>a)</sup> | w szt.             | moc w kW <sup>a)</sup> | Miejsca pasażerskie |
| 0                         |   | 1         | 2                      | 3       | 4                      | 5                  | 6                      | 7                   |
| Ogółem (wiersz 2 do 7)    | 1 |           |                        |         |                        |                    |                        |                     |
| o roku budowy: do 1949 r. | 2 |           |                        |         |                        |                    |                        |                     |
| 1950 - 1969 r.            | 3 |           |                        |         |                        |                    |                        |                     |
| 1970 - 1979               | 4 |           |                        |         |                        |                    |                        |                     |
| 1980 - 1989               | 5 |           |                        |         |                        |                    |                        |                     |
| 1990 - 1999               | 6 |           |                        |         |                        |                    |                        |                     |
| 2000 i dalszym            | 7 |           |                        |         |                        |                    |                        |                     |

<sup>a)</sup> Bez znaku po przecinku.



|  |  |  |
|--|--|--|
|   | <b>GLÓWNY URZĄD STATYSTYCZNY</b> , al. Niepodległości 208, 00-925 Warszawa | <a href="http://www.stat.gov.pl">www.stat.gov.pl</a> |
| <b>TD-E</b>  |  |  |
| <b>Kwestionariusz tygodniowy o przewozach ładunków pojazdem samochodowym</b>   |  |  |
| o numerze rejestracyjnym   |  |  |
| w dniach od  |  | do   |
| numer ewidencyjny  |  |  |
| Uprzejmie prosimy o przesłanie wypełnionego kwestionariusza do 8 dni po wyznaczonym terminie badania pod adresem<br><b>Urzędu Statystycznego w Szczecinie</b><br>ul. Matejki 22, 70-530 Szczecin<br>Telefony kontaktowe: 91 4597557, 91 4597580, 91 4597527,<br>faks: 91 4340595, e-mail: <a href="mailto:tde_szczecin@stat.gov.pl">tde_szczecin@stat.gov.pl</a> |  |  |

*(e-mail sekretariatu jednostki sporządzającej sprawozdanie – WYPEŁNIAĆ WIELKIMI LITERAMI)*

**Dział 1. Dane o firmie**

|    |  |  |
|----|--|--|
| 1. | Nr identyfikacyjny – REGON   |  |
| 2. | Rodzaj przeważającej działalności firmy<br><i>(wpisać słownie lub podać symbol PKD 2007)</i> |  |
| 3. | Telefon/Faks   |  |

**Dział 2. Użytkowanie pojazdu**

1. Czy pojazd o podanym wyżej numerze rejestracyjnym był użytkowany przez Państwa w tygodniu sprawozdawczym do przewozu ładunków? *(jeśli tak, zakreślić symbol 1 i przejść do działu 3; jeśli nie, zakreślić symbol 2 i przejść do punktu 2)*

• tak ..... **1**

• nie ..... **2**

2. Z jakiego powodu pojazd **nie był użytkowany** w tygodniu sprawozdawczym do przewozu ładunków?

**CZĘŚĆ A: Pojazd w posiadaniu firmy**  
*(zakreślić symbol dominującej przyczyny oraz wypełnić dział 3 pkt 1, 2 i 3, a następnie zwrócić kwestionariusz)*

• pojazd nieprzystosowany do przewozów ładunków ..... **1**

• naprawa pojazdu ..... **2**

• brak kierowcy ..... **3**

• brak ładunku ..... **4**

• z innego (jakiego) ..... **5**

**CZĘŚĆ B: Pojazd niebędący w posiadaniu firmy**  
*(zakreślić właściwy symbol i zwrócić niezwłocznie kwestionariusz bez wypełniania dalszych jego działów)*

• zezłomowany (rok, mies.) ..... **1**

• sprzedany (rok, mies.) ..... **2**

• przekazany w leasing lub wynajęty (bez kierowcy) innej firmie<sup>a)</sup> ..... **3**

• z innych przyczyn (np. skradziony) ..... **4**

<sup>a)</sup> Prosimy o podanie nazwy i adresu użytkownika **wielkimi literami**.

Nazwa użytkownika:

Adres użytkownika:

**Dział 3. Dane o pojeździe**

|  |            |                                    |                  |
|--|------------|------------------------------------|------------------|
| 1. Rok produkcji pojazdu   |            |                                    |                  |
| 2. Rodzaj pojazdu  | Liczba osi | Dopuszczalna masa całkowita (w kg) | Ładowność (w kg) |
|  | 0          | 1                                  | 2                |
| Samochód ciężarowy <sup>a)</sup>   | 1          |                                    |                  |
| Przyczepa (jeśli była używana razem z samochodem ciężarowym w tygodniu sprawozdawczym) | 2          | <sup>b)</sup>                      | <sup>b)</sup>    |
| Ciągnik siodłowy <sup>a)</sup>   | 3          |                                    | <sup>c)</sup>    |
| Naczepa (największa używana razem z ciągnikiem siodłowym w tygodniu sprawozdawczym)    | 4          | <sup>b)</sup>                      | <sup>b)</sup>    |

<sup>a)</sup> Wypełnić tylko dla pojazdu o wskazanym numerze rejestracyjnym.  
<sup>b)</sup> W przypadku używania dwóch przyczep lub naczepy wraz z przyczepą podać ich dane łącznie.  
<sup>c)</sup> Dopuszczalna masa całkowita zestawu, tj. ciągnika wraz z naczepą.

3. Rodzaj nadwozia samochodu lub najczęściej używanej naczepy do ciągnika siodłowego w tygodniu sprawozdawczym *(zakreślić właściwy symbol)*

• uniwersalny ..... **1**

• samowładowczy (wywrotka) ..... **2**

• cysterna lub pojemnik ..... **3**

• chłodnia lub lodownia ..... **4**

• pozostały furgon ..... **5**

• do przewozu kontenerów lub z wymiennym nadwoziem samochodowym tzw. swap body ..... **6**

• do przewozu żywych zwierząt ..... **7**

• betoniarka ..... **8**

• inny (jaki) ..... **9**

|    |                    |  |                          |
|----|--------------------|--|--------------------------|
| 4. | Stan licznika w km | przed rozpoczęciem jazu w pierwszym dniu |                          |
| 5. |                    | po zakończeniu jazu w ostatnim dniu      | tygodnia sprawozdawczego |

**Dział 4. Forma organizacyjna transportu**

Do jakiej formy organizacyjnej transportu był najczęściej wykorzystywany pojazd w tygodniu sprawozdawczym? *(zakreślić właściwy symbol)*

• transport zarobkowy (za opłatą) ..... **1**

• transport gospodarczy (na własne potrzeby) ..... **2**

*(e-mail osoby sporządzającej sprawozdanie – WYPEŁNIAĆ WIELKIMI LITERAMI)*

(imię, nazwisko i telefon osoby sporządzającej kwestionariusz)

(pieczętka firmy)

(pieczętka imienna i podpis osoby działającej w imieniu sprawozdawcy)

**Dział 5. Wykaz zrealizowanych przewozów przez pojazd<sup>1)</sup>**

PRZED WYPEŁNIENIEM PONIŻSZEGO WYKAZU PROSIMY O PRZECYTANIE OBJAŚNIENI DO WYPEŁNIANIA DZIAŁU 5 ORAZ ZAPOZNANIE SIĘ Z PRZYKŁADAMI PODANymi W WSKŁADCE

| Lp. | Data | Trasa<br>dla Polski - nazwa województwa, kod pocztowy i nazwa miejscowości (gminy)<br>dla zagranicy - nazwa kraju, <sup>a)</sup> kod pocztowy i nazwa miejscowości (ważniejszego miasta leżącego blisko tej miejscowości)<br><i>(wypełnić wielkimi literami)</i> | Rodzaj przewożonych ładunków (nazwa) | Kod <sup>2)</sup> ADR | Typ <sup>3)</sup> ładunku | Stożek <sup>4)</sup> załadunku pojazdu | Waga brutto (masa) ładunków w kg |               | Przebieg w km |       |                   | Liczba przystanków w przewożonych wozach wahań i dystrybucyjnych |       |                         |
|-----|------|--|--------------------------------------|-----------------------|---------------------------|--|----------------------------------|---------------|---------------|-------|-------------------|--|-------|-------------------------|
|     |      |  |                                      |                       |                           |  | załadunkowych                    | wyładunkowych | ładowny       | razem | na terenie Polski |  | razem | w tym na terenie Polski |
| 1   | 2    | 3  | 4                                    | 5                     | 6                         | 7                                      | 8                                | 9             | 10            | 11    | 12                | 13   | 14    | 15                      |
| 1   |      | Skąd   |                                      |                       |                           |  |                                  |               |               |       |                   |  |       |                         |
|     |      | Dokąd  |                                      |                       |                           |  |                                  |               |               |       |                   |  |       |                         |
| 2   |      | Skąd   |                                      |                       |                           |  |                                  |               |               |       |                   |  |       |                         |
|     |      | Dokąd  |                                      |                       |                           |  |                                  |               |               |       |                   |  |       |                         |
| 3   |      | Skąd   |                                      |                       |                           |  |                                  |               |               |       |                   |  |       |                         |
|     |      | Dokąd  |                                      |                       |                           |  |                                  |               |               |       |                   |  |       |                         |
| 4   |      | Skąd   |                                      |                       |                           |  |                                  |               |               |       |                   |  |       |                         |
|     |      | Dokąd  |                                      |                       |                           |  |                                  |               |               |       |                   |  |       |                         |
| 5   |      | Skąd   |                                      |                       |                           |  |                                  |               |               |       |                   |  |       |                         |
|     |      | Dokąd  |                                      |                       |                           |  |                                  |               |               |       |                   |  |       |                         |
| 6   |      | Skąd   |                                      |                       |                           |  |                                  |               |               |       |                   |  |       |                         |
|     |      | Dokąd  |                                      |                       |                           |  |                                  |               |               |       |                   |  |       |                         |
| 7   |      | Skąd   |                                      |                       |                           |  |                                  |               |               |       |                   |  |       |                         |
|     |      | Dokąd  |                                      |                       |                           |  |                                  |               |               |       |                   |  |       |                         |
| 8   |      | Skąd   |                                      |                       |                           |  |                                  |               |               |       |                   |  |       |                         |
|     |      | Dokąd  |                                      |                       |                           |  |                                  |               |               |       |                   |  |       |                         |
| 9   |      | Skąd   |                                      |                       |                           |  |                                  |               |               |       |                   |  |       |                         |
|     |      | Dokąd  |                                      |                       |                           |  |                                  |               |               |       |                   |  |       |                         |
| 10  |      | Skąd   |                                      |                       |                           |  |                                  |               |               |       |                   |  |       |                         |
|     |      | Dokąd  |                                      |                       |                           |  |                                  |               |               |       |                   |  |       |                         |
| 11  |      | Skąd   |                                      |                       |                           |  |                                  |               |               |       |                   |  |       |                         |
|     |      | Dokąd  |                                      |                       |                           |  |                                  |               |               |       |                   |  |       |                         |
| 12  |      | Skąd   |                                      |                       |                           |  |                                  |               |               |       |                   |  |       |                         |
|     |      | Dokąd  |                                      |                       |                           |  |                                  |               |               |       |                   |  |       |                         |
| 13  |      | Skąd   |                                      |                       |                           |  |                                  |               |               |       |                   |  |       |                         |
|     |      | Dokąd  |                                      |                       |                           |  |                                  |               |               |       |                   |  |       |                         |

<sup>1)</sup> W przypadku przejazdów obejmujących tranzyt przez kraj obcy lub Rzeczpospolitą Polską (tj. przejazd przez dany kraj bez załadunku lub wyładunku towarów) należy podać poniżej nazwy tych krajów w kolejności przejazdu.

<sup>2)</sup> W przypadku korzystania z transportu intermodalnego (np. przewóz pojazdu promem lub koleją) prosimy podać relację dla właściwego środka transportu (należy podać dla Rzeczypospolitej Polskiej nazwę województwa i miejscowości, a dla zagranicy nazwę województwa i miejscowości, w której zlokalizowane są stacja kolejowa czy port).

<sup>3)</sup> Patrz pkt 6 Objasnien.

<sup>4)</sup> Patrz pkt 7 Objasnien.

<sup>5)</sup> Patrz pkt 8 Objasnien.

| Lp. | Nazwa kraju tranzytowego | Lp. | Nazwa kraju tranzytowego | Kolej |   | Statek/prom |   |
|-----|--------------------------|-----|--------------------------|-------|---|-------------|---|
|     |                          |     |                          | 1     | 2 | 3           | 4 |
| 1   |                          | 3   |                          | skład |   |             |   |
|     |                          |     |                          | dokąd |   |             |   |
|     |                          |     |                          | skład |   |             |   |
|     |                          |     |                          | dokąd |   |             |   |

<sup>7)</sup> Rodzaj najczęściej stosowanego paliwa (zabrzewić właściwy symbol)

|                 |   |
|-----------------|---|
| • olej napędowy | 1 |
| • benzyna       | 2 |
| • paliwo gazowe | 3 |
| • inne          | 4 |

Średnie zużycie paliwa na 100 km w litrach

|  |  |
|--|--|
| Szacunkowy czas (w minutach) przeznaczony na przygotowanie danych do wypełnienia kwestionariusza |  |
| Szacunkowy czas (w minutach) przeznaczony na wypełnienie kwestionariusza                         |  |



**Obowiązek przekazywania danych statystycznych wynika z art. 30 pkt 3 ustawy z dnia 29 czerwca 1995 r. o statystyce publicznej (Dz. U. z 2012 r. poz. 591, z późn. zm.) oraz rozporządzenia Rady Ministrów z dnia 9 listopada 2012 r. w sprawie programu badań statystycznych statystyki publicznej na rok 2013 (Dz. U. poz. 1391, z późn. zm.).**

### Objaśnienia do wypełniania działu 5

1. Prosimy o **wypełnienie** w kwestionariuszu informacji **dla każdego dnia tygodnia**, w którym **pojazd pracował**, oraz wyszczególnienie **wszystkich jazd**, podając informacje **dla każdej jazdy oddzielnie** (tj. jazdy z ładunkiem oraz jazdy pustej), zrealizowanych przez pojazd o numerze rejestracyjnym w tygodniu podanym na wstępie kwestionariusza. Należy wykazać tylko **jazdy rozpoczęte w tygodniu sprawozdawczym**. Nie należy natomiast wykazywać jazd rozpoczętych przed tygodniem sprawozdawczym, mimo że kończą się w tygodniu sprawozdawczym.  
W dniu rozpoczęcia jazdy w rubryce 2 wpisujemy datę rozpoczęcia jazdy, a w rubryce 3 w pozycji „skąd” miejsce rozpoczęcia jazdy lub miejsce załadunku towaru na pojazd, podając dla Polski nazwę województwa, kod pocztowy i nazwę miejscowości lub gminy, a dla zagranicy nazwę kraju, kod pocztowy i nazwę miejscowości, a w przypadku mniejszej miejscowości także nazwę ważniejszego miasta leżącego blisko tej miejscowości. W pozycji „dokąd” należy podać miejsce zakończenia jazdy, tj. miejsce całkowitego lub częściowego wyładunku pojazdu lub miejsce, w którym zakończyła się jazda na pusto. W przypadku gdy jazda trwała dłużej niż 1 dzień (np. w przewozach międzynarodowych), w rubryce 2 w wierszu odpowiadającym pozycji „dokąd” wpisujemy datę przybycia do miejsca docelowego. Dla jazd realizowanych w ciągu jednego dnia w rubryce 2 wystarczy podać datę tylko raz, tj. datę rozpoczęcia jazdy.
2. W przypadku **przewozów wahadłowych**, tj. przewozów ładunków tego samego rodzaju i o tej samej wadze po tej samej trasie (np. wywóz ziemi z placu budowy), można podać dane tylko dla jednej jazdy z ładunkiem (bez konieczności podawania informacji dla każdej następnej takiej samej jazdy), przy czym w rubryce 14 należy wpisać łączną liczbę tych jazd. W drugim wierszu należy podać informacje tylko dla jednej jazdy pustej, wpisując w rubryce 14 łączną liczbę tych jazd, jeżeli odbywały się po tej samej trasie (patrz przykład 2).
3. W przypadku **przewozów dystrybucyjnych** (rozwózkowych, zwózkowych lub rozwózkowo-zwózkowych), tj. przewozów z co najmniej 5 przystankami z reguły w obrębie tej samej miejscowości lub jej okolic realizowanych w ciągu jednego dnia (np. w handlu przy obsłudze sklepów), dla których istnieją trudności w ustaleniu poprawnej odległości przewozu dla każdej jazdy ładownej, wówczas dane te (dotyczące jazd z ładunkiem) należy wykazać w jednym wierszu, podając w rubryce 15 liczbę miejsc (przystanków) dla wyładunku lub/i załadunku towarów, a w następnym wierszu dane dotyczące przebiegu pustego, o ile taki miał miejsce (patrz przykład 4).
4. W przypadku **przewozów międzynarodowych** należy, zgodnie z przyjętą zasadą (patrz punkt 1), uwzględnić tylko przewozy rozpoczęte w tygodniu sprawozdawczym i zakończone w tygodniu sprawozdawczym lub zakończone po tygodniu sprawozdawczym. Należy więc podać **dane do momentu całkowitego wyładunku** pojazdu (patrz przykład 3).  
Dla przewozów międzynarodowych, w których Polska jest krajem załadunku lub wyładunku towaru albo część trasy przebiega przez Polskę, należy podać w rubryce 3 nazwę polskiego przejścia granicznego, gdzie pojazd został odprawiony.  
Dla przewozów, w których kraj docelowy nie graniczy z krajami, z których rozpoczęto przewozy (np. przewozy z Polski do Hiszpanii), należy w tablicy dotyczącej tranzytu (pod działem 5) wpisać nazwy krajów, przez które pojazd przejeżdżał bez załadunku i wyładunku towarów, podając w rubrykach 1 (lp.) i 3 (lp.) odpowiedni numer wiersza z działu 5, którego ten przejazd dotyczy.  
W przypadku korzystania z transportu intermodalnego (np. przewóz pojazdu promem, statkiem lub koleją) należy wypełnić tablicę pod działem 5. W rubryce 1 (lp.) należy podać odpowiedni numer wiersza z działu 5, którego ten przewóz dotyczy.
5. W rubryce 4 prosimy podać **nazwę głównego (przeważającego wagowo) w przewozie ładunku** (np. węgiel kamienny, mąka, artykuły tekstylne, materiały budowlane itp.). W przypadku przewozu pustych opakowań, kontenerów, palet, skrzynek, kartonów itp. prosimy wpisać „puste opakowania”, przy czym w rubrykach 8 i 9 należy podać orientacyjną wagę tych opakowań w kg.
6. W przypadku **przewozów towarów niebezpiecznych** w rubryce 5 należy podać klasę towarów niebezpiecznych (zgodnie z ADR), stosując następujące kody: kod „1” – materiały i przedmioty wybuchowe; kod „2” – gazy; kod „3” – materiały ciekłe zapalne; kod „4.1” – materiały stałe zapalne; kod „4.2” – materiały samozapalne; kod „4.3” – materiały wytwarzające w zetknięciu z wodą gazy palne; kod „5.1” – materiały utleniające; kod „5.2” – nadtlenki organiczne; kod „6.1” – materiały trujące; kod „6.2” – materiały zakaźne; kod „7” – materiały promieniotwórcze; kod „8” – materiały żrące; kod „9” – różne materiały i przedmioty niebezpieczne.
7. W rubryce 6 (**typ ładunku**) dla jazd z ładunkiem należy podać odpowiedni symbol:
  - symbol „0” (masowe ciekłe luzem) – ładunki całopojazdowe w formie ciekłej, np. benzyna, mleko itp.,
  - symbol „1” (masowe stałe luzem) – ładunki całopojazdowe bez opakowania w formie stałej, np. węgiel, ziemniaki, ziemia, piasek itp.,
  - symbol „2” (kontenery wielkie) – kontenery i wymienne nadwozia tzw. swap body co najmniej 20-stopowe (o długości co najmniej 6 m i pojemności skrzyni ładunkowej powyżej 30 m<sup>3</sup>),
  - symbol „3” (kontenery pozostałe) – kontenery i wymienne nadwozia mniejsze niż 20-stopowe,
  - symbol „4” (na paletach) – ładunki przewożone na paletach,
  - symbol „5” (ładunki powiązane) – drewno w pakietach, ładunki w wiązkach, w blokach lub w belach,
  - symbol „6” (jednostki z własnym napędem) – samochody ciężarowe, osobowe, ciągniki, zwierzęta żywe,
  - symbol „7” (jednostki bez własnego napędu) – przyczepy, naczepy,
  - symbol „9” (pozostałe) – ładunki opakowane, tj. w skrzynkach, workach, kartonach, beczkach i innych opakowaniach fabrycznych, których przewóz odbywa się bez zastosowania innego sprzętu transportowego, np. palet (przewóz tych ładunków na paletach należy zaliczyć do symbolu „4”), puste opakowania oraz inne ładunki niekwalifikujące się do żadnego innego symbolu.
8. W rubryce 7 (**stopień załadowania pojazdu**) należy podać odpowiedni symbol:
  - symbol „0” – pojazd pusty,
  - symbol „1” – pojazd częściowo załadowany (ładunek zajmuje mniej niż 90% przestrzeni ładunkowej pojazdu),
  - symbol „2” – pojazd w pełni załadowany (ładunek zajmuje 90% lub więcej przestrzeni ładunkowej pojazdu).
9. **Wagę brutto (masę) ładunków** (rubryki 8 i 9) prosimy podać **w zaokrągleniu do pełnych 100 kg**. W przypadku przewozu ładunków określonych w innych jednostkach miary niż kg, prosimy o podanie ich przybliżonej wagi w kg. Gdy ładunek przewożony jest pojazdem samochodowym sprzęgniętym z przyczepą, prosimy podać łączną masę przewożonego ładunku (pojazdem samochodowym i na przyczepie). Dla ładunków przewożonych w kontenerze lub wymiennym nadwoziu prosimy wykazać łączną wagę ładunku i kontenera lub wymiennego nadwozia.
10. Do **przebiegu pojazdu** zarówno pustego, jak i ładownego, wykazanego w rubrykach 10–13, nie należy zaliczać odległości, którą pojazd pokonał na innym środku transportu, np. na promie, koleją itp. (tj. przy wykorzystaniu transportu intermodalnego).



**Przykład 1 – PRZEWOZY KRAJOWE**

W poniedziałek (07.01.2013) samochód ciężarowy został załadowany w Białymstoku 1000 kg mąki w workach (typ ładunku – pozostałe). Z ładunkiem tym pojechał do miejscowości Łapy (20 km), gdzie wyładowano 400 kg mąki. Następnie samochód pojechał do pobliskiej cukrowni (8 km) na terenie Łap, gdzie załadowano cukier w workach (typ ładunku – pozostałe) o wadze 2000 kg. Z Łap samochód pojechał do miejscowości Małkinia (70 km), gdzie wyładowano mąkę (600 kg) i część cukru (500 kg). Z pozostałym ładunkiem cukru (1500 kg) samochód pojechał do Warszawy (90 km), gdzie został całkowicie rozładowany. W tym samym dniu samochód wrócił z Warszawy do Małkini (95 km) bez ładunku (pusto).

| Lp. | Data       | Trasa<br>dla Polski – nazwa województwa, kod pocztowy i nazwa miejscowości (gminy)<br>dla zagranicy – nazwa kraju <sup>6)</sup> , <sup>6)</sup> kod pocztowy i nazwa miejscowości (ważniejszego miasta leżącego blisko tej miejscowości)<br>(wypełnić wielkimi literami) | Rodzaj przewożonych ładunków (nazwa) | Kod <sup>6)</sup> ADR | Typ <sup>6)</sup> ładunku | Stożenie <sup>6)</sup> załadowania pojazdu | Waga brutto (masa) ładunków w kg |              | Przebieg w km |       | Liczba przystanków w przewożonych wozach wahań-owych dystrybucyjnych |    |    |    |
|-----|------------|--|--------------------------------------|-----------------------|---------------------------|--|----------------------------------|--------------|---------------|-------|--|----|----|----|
|     |            |  |                                      |                       |                           |  | zależnych                        | wyladowanych | ładowny       | pusty |  |    |    |    |
| 1   | 2          | 3  | 4                                    | 5                     | 6                         | 7  | 8                                | 9            | 10            | 11    | 12   | 13 | 14 | 15 |
| 1   | 07.01.2013 | Skład PODLASKIE   1   5   -   2     1   3   BIAŁYSTOK  | mąka                                 | -                     | 9                         | 1  | 1000                             | 400          | 20            | -     | -  | -  | -  | -  |
|     |            | Dokład PODLASKIE   1   8   -   1     0   0   ŁAPY  |                                      |                       |                           |  |                                  |              |               |       |  |    |    |    |
| 2   | 07.01.2013 | Skład PODLASKIE   1   8   -   1     0   0   ŁAPY   | mąka                                 | -                     | 9                         | 1  | -                                | -            | 8             | -     | -  | -  | -  | -  |
|     |            | Dokład PODLASKIE   1   8   -   1     0   0   ŁAPY  |                                      |                       |                           |  |                                  |              |               |       |  |    |    |    |
| 3   | 07.01.2013 | Skład PODLASKIE   1   8   -   1     0   0   ŁAPY   | cukier                               | -                     | 9                         | 1  | 2000                             | 1100         | 70            | -     | -  | -  | -  | -  |
|     |            | Dokład MAZOWIECKIE   0   7   -   3     2   0   MAŁKINIA  |                                      |                       |                           |  |                                  |              |               |       |  |    |    |    |
| 4   | 07.01.2013 | Skład MAZOWIECKIE   0   7   -   3     2   0   MAŁKINIA   | cukier                               | -                     | 9                         | 1  | -                                | 1500         | 90            | -     | -  | -  | -  | -  |
|     |            | Dokład MAZOWIECKIE   0   0   -   4     1   0   M.ST. WARSZAWA  |                                      |                       |                           |  |                                  |              |               |       |  |    |    |    |
| 5   | 07.01.2013 | Skład MAZOWIECKIE   0   0   -   4     1   0   M.ST. WARSZAWA   | pusto                                | -                     | -                         | 0  | -                                | -            | -             | -     | 95   | 95 | -  | -  |
|     |            | Dokład MAZOWIECKIE   0   7   -   3     2   0   MAŁKINIA  |                                      |                       |                           |  |                                  |              |               |       |  |    |    |    |

**Przykład 2 – PRZEWOZY WAHADŁOWE**

We wtorek (08.01.2013) samochód ciężarowy (samowyladowczy) wyruszył z Wołomina do Warszawy (20 km). W Warszawie na placu budowy został załadowany 8000 kg ziemi (typ ładunku – masowe stałe luźne). Ładunek ten został przewieziony na Ursynów (dzielnica Warszawy), gdzie pojazd został rozładowany. Odległość przewożenia do miejsca wyładunku (Warszawa) wynosi 15 km. W tym samym dniu pojazd zrealizował 6 takich jazd, tzn. z takim samym rodzajem i wagą ładunku i po tej samej trasie. Po ostatnim rozładunku pojazd powrócił do miejsca garażowania w Wołominie (woj. mazowieckie).

| Lp. | Data       | Trasa<br>dla Polski – nazwa województwa, kod pocztowy i nazwa miejscowości (gminy)<br>dla zagranicy – nazwa kraju <sup>6)</sup> , <sup>6)</sup> kod pocztowy i nazwa miejscowości (ważniejszego miasta leżącego blisko tej miejscowości)<br>(wypełnić wielkimi literami) | Rodzaj przewożonych ładunków (nazwa) | Kod <sup>6)</sup> ADR | Typ <sup>6)</sup> ładunku | Stożenie <sup>6)</sup> załadowania pojazdu | Waga brutto (masa) ładunków w kg |              | Przebieg w km |       | Liczba przystanków w przewożonych wozach wahań-owych dystrybucyjnych |    |    |    |
|-----|------------|--|--------------------------------------|-----------------------|---------------------------|--|----------------------------------|--------------|---------------|-------|--|----|----|----|
|     |            |  |                                      |                       |                           |  | zależnych                        | wyladowanych | ładowny       | pusty |  |    |    |    |
| 1   | 2          | 3  | 4                                    | 5                     | 6                         | 7  | 8                                | 9            | 10            | 11    | 12   | 13 | 14 | 15 |
| 1   | 08.01.2013 | Skład MAZOWIECKIE   0   5   -   2     0   0   WOŁOMIN  | pusto                                | -                     | -                         | 0  | -                                | -            | -             | -     | 20   | 20 | -  | -  |
|     |            | Dokład MAZOWIECKIE   0   2   -   7   9   1   M.ST. WARSZAWA  |                                      |                       |                           |  |                                  |              |               |       |  |    |    |    |
| 2   | 08.01.2013 | Skład MAZOWIECKIE   0   2   -   7   9   1   M.ST. WARSZAWA   | ziemia                               | -                     | 1                         | 2  | 8000                             | 8000         | 15            | 15    | -  | -  | 5  | -  |
|     |            | Dokład MAZOWIECKIE   0   1   -   4   8   9   M.ST. WARSZAWA  |                                      |                       |                           |  |                                  |              |               |       |  |    |    |    |
| 3   | 08.01.2013 | Skład MAZOWIECKIE   0   1   -   4   8   9   M.ST. WARSZAWA   | pusto                                | -                     | -                         | 0  | -                                | -            | -             | -     | 15   | 15 | 5  | -  |
|     |            | Dokład MAZOWIECKIE   0   2   -   7   9   1   M.ST. WARSZAWA  |                                      |                       |                           |  |                                  |              |               |       |  |    |    |    |
| 4   | 08.01.2013 | Skład MAZOWIECKIE   0   2   -   7   9   1   M.ST. WARSZAWA   | ziemia                               | -                     | 1                         | 2  | 8000                             | 8000         | 15            | 15    | -  | -  | -  | -  |
|     |            | Dokład MAZOWIECKIE   0   1   -   4   8   9   M.ST. WARSZAWA  |                                      |                       |                           |  |                                  |              |               |       |  |    |    |    |
| 5   | 08.01.2013 | Skład MAZOWIECKIE   0   2   -   4   8   9   M.ST. WARSZAWA   | pusto                                | -                     | -                         | 0  | -                                | -            | -             | -     | 35   | 35 | -  | -  |
|     |            | Dokład MAZOWIECKIE   0   5   -   2     0   0   WOŁOMIN   |                                      |                       |                           |  |                                  |              |               |       |  |    |    |    |



|   |  |   |
|---|--|---|
|  <b>GLÓWNY URZĄD STATYSTYCZNY</b> , al. Niepodległości 208, 00-925 Warszawa <a href="http://www.stat.gov.pl">www.stat.gov.pl</a> |  |   |
| Nazwa i adres jednostki sprawozdawczej  | <b>TFI</b><br><b>Sprawozdanie o wyniku finansowym</b><br><b>towarzystwa funduszy inwestycyjnych</b>        | Portal sprawozdawczy GUS<br><a href="http://www.stat.gov.pl">www.stat.gov.pl</a>  |
| Numer identyfikacyjny - REGON   |  | Urząd Statystyczny<br>40-158 Katowice<br>ul. Owocowa 3  |
|   | <b>za okres od początku roku do końca</b><br><b>czerwca / grudnia*2013 r.</b><br>(*Niepotrzebne skreślić.) | Przekazać w terminie<br>30 dni po zakończeniu I półrocza<br>i 90 dni po zakończeniu II półrocza<br>z danymi za rok 2013 |

Obowiązek przekazywania danych statystycznych wynika z art. 30 pkt 3 ustawy z dnia 29 czerwca 1995 r. o statystyce publicznej (Dz. U. z 2012 r. poz. 591, z późn. zm.) oraz rozporządzenia Rady Ministrów z dnia 9 listopada 2012 r. w sprawie programu badań statystycznych statystyki publicznej na rok 2013 (Dz. U. poz. 1391, z późn. zm.).

|  |
|--|
| (e-mail sekretariatu jednostki sporządzającej sprawozdanie – WYPELNIĆ WIELKIMI LITERAMI) |
|--|

**Dział 0**

|   |            |            |
|---|------------|------------|
| <b>0.1. Czy w 2013 r. prowadzili Państwo działalność operacyjną?</b><br><i>(zaznaczyć właściwą odpowiedź)</i> | <b>TAK</b> | <b>NIE</b> |
|---|------------|------------|

|   |            |                        |
|---|------------|------------------------|
| <b>0.2. Czy Towarzystwo sporządza bilans zgodnie z rokiem kalendarzowym?</b><br><i>(zaznaczyć właściwą odpowiedź)</i> | <b>TAK</b> | <b>NIE → pyt. 0.3.</b> |
|---|------------|------------------------|

|                          |        |                  |   |   |   |                       |
|--------------------------|--------|------------------|---|---|---|-----------------------|
| <b>0.3. Rok obrotowy</b> | 0.3.1. | data rozpoczęcia | <input type="text"/> <input type="text"/> | <input type="text"/> <input type="text"/> | <input type="text"/> <input type="text"/> <input type="text"/> <input type="text"/> | dzień    mies.    rok |
|                          | 0.3.2. | data zakończenia | <input type="text"/> <input type="text"/> | <input type="text"/> <input type="text"/> | <input type="text"/> <input type="text"/> <input type="text"/> <input type="text"/> | dzień    mies.    rok |

**Dział 1. Bilans** (w tys. zł, bez znaku po przecinku)

| AKTYWA  |  | Stan na koniec okresu sprawozdawczego                  |           |  |
|---|--|--|-----------|--|
| 0   |  | 1  |           |  |
| <b>A. AKTYWA TRWAŁE</b><br>(w. 02+03+12+13+14)            |  | <b>01</b>  |           |  |
| <b>I. Wartości niematerialne i prawne</b>                 |  | <b>02</b>  |           |  |
| <b>II. Rzeczowe aktywa trwałe</b><br>(w. 04+10+11)        |  | <b>03</b>  |           |  |
| z tego  | środki trwałe<br>(w. 05+06+07+08+09)   | 04   |           |  |
|   | z tego   | grunty   | 05        |  |
|   |  | budynki i lokale i obiekty inżynierii lądowej i wodnej | 06        |  |
|   |  | urządzenia techniczne i maszyny                        | 07        |  |
|   |  | środki transportu                                      | 08        |  |
|   |  | inne środki trwałe                                     | 09        |  |
|   |  | środki trwałe w budowie                                | 10        |  |
|   |  | zaliczki na środki trwałe w budowie                    | 11        |  |
|   | <b>III. Należności długoterminowe</b>  |  | <b>12</b> |  |
|   | <b>IV. Inwestycje długoterminowe</b>   |  | <b>13</b> |  |
| <b>V. Długoterminowe rozliczenia międzyokresowe</b>       |  | <b>14</b>  |           |  |
| <b>B. AKTYWA OBROTOWE</b><br>(w. 16+17+22+23)             |  | <b>15</b>  |           |  |
| <b>I. Zapasy</b>  |  | <b>16</b>  |           |  |
| <b>II. Należności krótkoterminowe</b><br>(w. 18+19+20+21) |  | <b>17</b>  |           |  |
| z tego  | z tytułu dostaw i usług (bez względu na okres spłaty)  | 18   |           |  |
|   | z tytułu podatków, dotacji, ceł, ubezpieczeń społecznych i zdrowotnych oraz innych świadczeń | 19   |           |  |
|   | inne należności krótkoterminowe  | 20   |           |  |
|   | dochodzone na drodze sądowej   | 21   |           |  |
| <b>III. Inwestycje krótkoterminowe</b>                    |  | <b>22</b>  |           |  |
| <b>IV. Krótkoterminowe rozliczenia międzyokresowe</b>     |  | <b>23</b>  |           |  |
| <b>AKTYWA RAZEM</b> (w. 01+15)                            |  | <b>24</b>  |           |  |

| PASywa  |   | Stan na koniec okresu sprawozdawczego |  |
|---|---|---------------------------------------|--|
| 0   |   | 1                                     |  |
| <b>A. KAPITAŁ (FUNDUSZ) WŁASNY</b><br>(w. 26+27+28+29+30+31+32+33+34) |   | <b>25</b>                             |  |
| z tego  | kapitał zakładowy   | 26                                    |  |
|   | należne wpłaty na kapitał zakładowy (wielkość ujemna)       | 27                                    |  |
|   | udziały (akcje) własne (wielkość ujemna)                    | 28                                    |  |
|   | kapitał zapasowy  | 29                                    |  |
|   | kapitał z aktualizacji wyceny                               | 30                                    |  |
|   | pozostałe kapitały rezerwowe                                | 31                                    |  |
|   | zysk/strata z lat ubiegłych *                               | 32                                    |  |
|   | zysk/strata netto *   | 33                                    |  |
|   | odpisy z zysku netto w roku obrotowym (wielkość ujemna)     | 34                                    |  |
| <b>B. ZOBOWIĄZANIA I REZERWY NA ZOBOWIĄZANIA</b><br>(w. 36+39+40+47)  |   | <b>35</b>                             |  |
| <b>I. Rezerwy na zobowiązania</b>                                     |   | <b>36</b>                             |  |
| w tym   | rezerwa z tytułu odroczonego podatku dochodowego            | 37                                    |  |
|   | rezerwa na świadczenia emerytalne i podobne                 | 38                                    |  |
| <b>II. Zobowiązania długoterminowe</b>                                |   | <b>39</b>                             |  |
| <b>III. Zobowiązania krótkoterminowe</b><br>(w. 41+42+43+44+45+46)    |   | <b>40</b>                             |  |
| z tego  | z tytułu dostaw i usług (bez względu na okres wymagalności) | 41                                    |  |
|   | z tytułu podatków, ceł, ubezpieczeń i innych świadczeń      | 42                                    |  |
|   | zaliczki otrzymane na dostawy                               | 43                                    |  |
|   | z tytułu wynagrodzeń  | 44                                    |  |
|   | pozostałe zobowiązania krótkoterminowe                      | 45                                    |  |
|   | fundusze specjalne  | 46                                    |  |
| <b>IV. Rozliczenia międzyokresowe</b>                                 |   | <b>47</b>                             |  |
| <b>PASYWA RAZEM</b> (w. 25+35)  |   | <b>48</b>                             |  |

Przy wyniku ujemnym należy bezwzględnie postawić znak minus.

\* Zysk to wielkość dodatnia (+). Strata to wielkość ujemna (-).

## Dział 2. Dane uzupełniające do bilansu

## 2.1. Inwestycje długoterminowe i krótkoterminowe

w tys. zł, bez znaku po przecinku

| WYSZCZEGÓLNIENIE  |                                      |   | Inwestycje                            |                 |  |
|---|--------------------------------------|---|---------------------------------------|-----------------|--|
|   |                                      |   | długoterminowe                        | krótkoterminowe |  |
|   |                                      |   | Stan na koniec okresu sprawozdawczego |                 |  |
| 0   |                                      |   | 1                                     | 2               |  |
| Z działu 1 wiersza<br>odpowiednio<br>13 lub 22<br>przypada na | Aktywa finansowe (w. 02+03+04+05+06) |   | 01                                    |                 |  |
|   | z tego                               | udziały lub akcje w innych spółkach               | 02                                    |                 |  |
|   |                                      | jednostki uczestnictwa i certyfikaty inwestycyjne | 03                                    |                 |  |
|   |                                      | skarbowe papiery wartościowe                      | 04                                    |                 |  |
|   |                                      | pozostałe aktywa finansowe                        | 05                                    |                 |  |
|   |                                      | środki pieniężne i inne aktywa pieniężne          | 06                                    |                 |  |
|   | Pozostałe inwestycje                 |   | 07                                    |                 |  |

## 2.2. Kapitał zakładowy

w tys. zł, bez znaku po przecinku

| WYSZCZEGÓLNIENIE                                    |                              |                                     |                  | Stan na koniec okresu sprawozdawczego |    |  |
|---|------------------------------|-------------------------------------|------------------|---------------------------------------|----|--|
| 0   |                              |                                     |                  | 1                                     |    |  |
| Z działu 1 wiersza 26 przypada na kapitał zakładowy | <b>I. Krajowy razem</b>      |                                     |                  | 01                                    |    |  |
|   | z tego                       | nazwa akcjonariusza                 |                  |                                       |    |  |
|   |                              | 1.                                  |                  |                                       | 02 |  |
|   |                              | 2.                                  |                  |                                       | 03 |  |
|   |                              | 3.                                  |                  |                                       | 04 |  |
|   |                              | 4.                                  |                  |                                       | 05 |  |
|   |                              | 5.                                  |                  |                                       | 06 |  |
|   | <b>II. Zagraniczny razem</b> |                                     |                  | 07                                    |    |  |
|   | z tego                       | nazwa akcjonariusza                 | kraj pochodzenia | symbol kraju                          | 08 |  |
|   |                              |                                     |                  |                                       | 09 |  |
|   |                              |                                     |                  |                                       | 10 |  |
|   |                              |                                     |                  |                                       | 11 |  |
|   |                              | Pozostali akcjonariusze zagraniczni |                  |                                       | 12 |  |

Prosimy nie wypełniać szarych pól.

**Dział 3. Rachunek zysków i strat***narastająco od początku roku do końca okresu sprawozdawczego; w tys. zł, bez znaku po przecinku*

| WYSZCZEGÓLNIENIE  |           | Wartość |
|---|-----------|---------|
| 0   |           | 1       |
| <b>A. Przychody z działalności operacyjnej (w. 02+05)</b>                                     | <b>01</b> |         |
| I. Przychody z opłat za zarządzanie funduszami i zbiorczymi portfelami papierów wartościowych | 02        |         |
| w tym   |           |         |
| wynagrodzenie za zarządzanie  | 03        |         |
| opłata manipulacyjna  | 04        |         |
| II. Pozostałe przychody z działalności  | 05        |         |
| <b>B. Koszty działalności operacyjnej (w. 07+08+09+10+11+12+13+14+15)</b>                     | <b>06</b> |         |
| I. Pokrycie ponadlimitowanych kosztów funduszy  | 07        |         |
| II. Amortyzacja   | 08        |         |
| III. Zużycie materiałów i energii   | 09        |         |
| IV. Usługi obce   | 10        |         |
| V. Podatki i opłaty   | 11        |         |
| VI. Wynagrodzenia   | 12        |         |
| VII. Ubezpieczenia społeczne i inne świadczenia   | 13        |         |
| VIII. Pozostałe koszty rodzajowe  | 14        |         |
| IX. Wartość sprzedanych towarów i materiałów  | 15        |         |
| <b>C. Zysk/strata ze sprzedaży (w. 01-06)*</b>  | <b>16</b> |         |
| <b>D. Pozostałe przychody operacyjne (w. 18+19+20)</b>  | <b>17</b> |         |
| I. Zysk ze zdobycia niefinansowych aktywów trwałych   | 18        |         |
| II. Dotacje   | 19        |         |
| III. Inne przychody operacyjne  | 20        |         |
| <b>E. Pozostałe koszty operacyjne (w. 22+23+24)</b>   | <b>21</b> |         |
| I. Strata ze zbycia niefinansowych aktywów trwałych   | 22        |         |
| II. Aktualizacja wartości aktywów niefinansowych  | 23        |         |
| III. Inne koszty operacyjne   | 24        |         |
| <b>F. Zysk/strata z działalności operacyjnej (w. 16+17+21)*</b>                               | <b>25</b> |         |
| <b>G. Przychody finansowe (w. 27+28+29+30+31)</b>   | <b>26</b> |         |
| I. Dywidendy i udziały w zyskach  | 27        |         |
| II. Odsetki uzyskane  | 28        |         |
| III. Zysk ze zbycia inwestycji  | 29        |         |
| IV. Aktualizacja wartości inwestycji  | 30        |         |
| V. Inne   | 31        |         |
| <b>H. Koszty finansowe (w. 33+34+35+36)</b>   | <b>32</b> |         |
| I. Odsetki do zapłacenia  | 33        |         |
| II. Strata ze zbycia inwestycji   | 34        |         |
| III. Aktualizacja wartości inwestycji   | 35        |         |
| IV. Inne  | 36        |         |
| <b>I. Zysk/strata z działalności gospodarczej (w. 25+26-32)*</b>                              | <b>37</b> |         |
| <b>J. Wynik zdarzeń nadzwyczajnych (w. 39-40)</b>   | <b>38</b> |         |
| I. Zyski nadzwyczajne   | 39        |         |
| II. Straty nadzwyczajne   | 40        |         |
| <b>K. Zysk/strata brutto (w. 37+38)*</b>  | <b>41</b> |         |
| L. Podatek dochodowy  | 42        |         |
| <b>M. Pozostałe obowiązkowe zmniejszenia zysku/zwiększenia straty</b>                         | <b>43</b> |         |
| <b>N. Zysk/strata netto (w. 41-42-43)*</b>  | <b>44</b> |         |

\* Przy ujemnych wynikach cząstkowych (stracie) należy bezwzględnie postawić znak (-).

**Dział 4. Informacje ogólne**

| 4.1.   | WYSZCZEGÓLNIENIE |  | Liczba osób |
|--|------------------|--|-------------|
|  | 0                |  | 1           |
| Rada Nadzorcza   | 01               |  |             |
| Zarząd   | 02               |  |             |
| <b>Pracujący ogółem, w tym:</b>  | <b>03</b>        |  |             |
| kadra kierownicza  | 04               |  |             |
| doradcy inwestycyjni   | 05               |  |             |
| <b>Przedstawiciele (art. 33 ust. 1 ustawy z dnia 27 maja 2004 r. o funduszach inwestycyjnych)*</b> | <b>06</b>        |  |             |

\*Dz. U. Nr 146, poz. 1546, z późn. zm.

| 4.1. a                              | Liczba placówek tworzących sieć dystrybucji jednostek uczestnictwa w funduszach inwestycyjnych: |  |                 |
|-------------------------------------|---|--|-----------------|
|                                     | WYSZCZEGÓLNIENIE  |  | Liczba placówek |
|                                     | 0   |  | 1               |
| <b>Ogółem</b>                       | 01  |  |                 |
| Banki                               | 02  |  |                 |
| Biura Maklerskie                    | 03  |  |                 |
| Domy Maklerskie                     | 04  |  |                 |
| Towarzystwa Funduszy Inwestycyjnych | 05  |  |                 |

| 4.2. | Data decyzji Komisji Nadzoru Finansowego o udzieleniu zezwolenia na utworzenie towarzystwa: |                      |                      |
|------|---|----------------------|----------------------|
|      |   | <input type="text"/> | <input type="text"/> |
|      |   | mies.                | rok                  |

| 4.3. | Nazwa funduszu, którym towarzystwo zarządza | Rodzaj funduszu <sup>1)</sup> | Specjalizacja funduszu <sup>2)</sup> | Typ zarządzania <sup>3)</sup> |
|------|---|-------------------------------|--------------------------------------|-------------------------------|
|      | 0   | 1                             | 2                                    | 3                             |
| 1.   |   |                               |                                      |                               |
| 2.   |   |                               |                                      |                               |
| 3.   |   |                               |                                      |                               |
| 4.   |   |                               |                                      |                               |
| 5.   |   |                               |                                      |                               |
| 6.   |   |                               |                                      |                               |
| 7.   |   |                               |                                      |                               |
| 8.   |   |                               |                                      |                               |
| 9.   |   |                               |                                      |                               |
| 10.  |   |                               |                                      |                               |
| 11.  |   |                               |                                      |                               |
| 12.  |   |                               |                                      |                               |
| 13.  |   |                               |                                      |                               |
| 14.  |   |                               |                                      |                               |
| 15.  |   |                               |                                      |                               |
| 16.  |   |                               |                                      |                               |
| 17.  |   |                               |                                      |                               |

<sup>1)</sup> Prosimy używać następujących skrótów: **FIO** dla funduszu inwestycyjnego otwartego; **SFIO** dla specjalistycznego funduszu inwestycyjnego otwartego; **FIZ** dla funduszu inwestycyjnego zamkniętego. Jeśli fundusz prowadzi działalność jako fundusz składający się z subfunduszy, prosimy dopisać **S**. W przypadku funduszu podstawowego prosimy dopisać **P** i liczbę funduszy z nim powiązanych. Jeśli dany fundusz jest funduszem powiązanym, prosimy dopisać **W**. Jeżeli dany fundusz nie jest żadnym funduszem z ww. prosimy dopisać **I**.

<sup>2)</sup> Prosimy używać określeń opisanych w objaśnieniach pkt 4.3 dotyczących rubryki 2. **Prosimy nie wypełniać szarych pól.**

<sup>3)</sup> Jeśli portfelem inwestycyjnym funduszu zarządza towarzystwo, prosimy wpisać „**T**”, jeśli całym lub częścią portfela inwestycyjnego funduszu zarządza podmiot prowadzący działalność maklerską, prosimy wpisać „**M**”, a jeśli inny podmiot, prosimy wpisać „**I**”.



|                          |   |
|--------------------------|---|
| <b>4.4.</b>              | <b>Przedmiotem działalności towarzystwa jest (zgodnie z zezwoleniem KNF):</b><br><i>Prosimy wpisać znak „X” w kratce z symbolem właściwej odpowiedzi.</i>   |
| <input type="checkbox"/> | 1 zarządzanie zbiorczym portfelem papierów wartościowych  |
| <input type="checkbox"/> | 2 zarządzanie portfelami, w skład których wchodzi jeden lub większa liczba instrumentów finansowych   |
| <input type="checkbox"/> | 3 doradztwo inwestycyjne  |
| <input type="checkbox"/> | 4 pośrednictwo w zbywaniu i odkupywaniu jednostek uczestnictwa funduszy zarządzanych przez inne towarzystwa lub tytułów uczestnictwa funduszy zagranicznych |
| <input type="checkbox"/> | 5 pełnienie funkcji przedstawiciela funduszy zagranicznych  |

|  |  |     |    |
|--|--|-----|----|
| <b>4.5.</b>  | <b>Czy towarzystwo ma w państwie członkowskim oddział lub prowadzi tam działalność w innej formie? (art. 264, 265 ustawy z dnia 27 maja 2004 r. o funduszach inwestycyjnych)</b><br><i>Prosimy zaznaczyć właściwą odpowiedź.</i> | TAK | 1  |
|  |  | NIE | 2  |
| Jeśli tak, prosimy podać, w których państwach członkowskich: |  |     |    |
| 1.   | 2.   | 3.  | 4. |

**Dział 5. Informacje dodatkowe**

|  |                    |     |   |                    |           |
|--|--------------------|-----|---|--------------------|-----------|
| <b>5.1. Czy za Państwa firmę wypełnia sprawozdanie inna jednostka (np. biuro rachunkowe)?</b><br><i>(zaznaczyć właściwą odpowiedź)</i> | TAK →<br>pyt. 5.2. | NIE | <b>5.2. Proszę podać dane jednostki wypełniającej sprawozdanie:</b> | a) nazwa           | b) REGON  |
|  |                    |     |   | c) adres i telefon | d) e-mail |

|  |  |
|--|--|
| 1. Proszę podać szacunkowy czas (w minutach) przeznaczony na przygotowanie danych dla potrzeb wypełnianego formularza. |  |
| 2. Proszę podać szacunkowy czas (w minutach) przeznaczony na wypełnienie formularza.                                   |  |

|  |
|--|
|  |
|--|

(e-mail osoby sporządzającej sprawozdanie – WYPEŁNIĆ WIELKIMI LITERAMI)

.....  
(imię, nazwisko i telefon osoby sporządzającej sprawozdanie).....  
(miejsowość, data).....  
(pieczęć imienna i podpis osoby działającej w imieniu sprawozdawcy)



w wierszu 09 grupę 8 – narzędzia, przyrządy, ruchomości i wyposażenie oraz grupę 9 – inwentarz żywy.

W wierszu 10 należy wykazać wartość netto środków trwałych w budowie, przez które rozumie się zaliczane do aktywów trwałych środki trwałe w okresie ich budowy, montażu lub ulepszania już istniejącego środka trwałego.

W wierszu 11 należy wykazać wartość zaliczek na środki trwałe w budowie, to znaczy równowartość środków pieniężnych przekazanych kontrahentom na poczet dostaw i usług związanych ze środkami trwałymi w budowie.

W wierszu 12 należy wykazać **należności długoterminowe**, to znaczy środki pieniężne w rozrachunkach z kontrahentami, które na określony dzień nie zostały przez jednostkę wyegzekwowane, lecz należą się jej z mocy prawa, a spłata przypada w okresie dłuższym niż rok od dnia bilansowego.

W wierszu 13 należy wykazać sumę wartości wszystkich **inwestycji długoterminowych**. Przez inwestycje rozumie się aktywa nabyte w celu osiągnięcia korzyści ekonomicznych wynikających z przyrostu wartości tych aktywów, uzyskania z nich przychodów w formie odsetek, dywidend (udziałów w zyskach) lub innych pożytków, w tym również z transakcji handlowej. Inwestycje długoterminowe obejmują w szczególności długoterminowe aktywa finansowe oraz te nieruchomości i wartości niematerialne i prawne, które nie są użytkowane przez jednostkę dla realizacji jej działalności statutowej, lecz zostały nabyte lub wytworzone w celu osiągnięcia korzyści ekonomicznych.

W wierszu 14 należy wykazać **długoterminowe rozliczenia międzyokresowe**, do których zaliczamy te aktywowane koszty, których termin rozliczenia na dzień bilansowy jest dłuższy niż rok. W szczególności obejmują aktywa z tytułu odroczonego podatku dochodowego, które powstają w związku z ujemnymi przejściowymi różnicami między wykazywaną w księgach rachunkowych wartością aktywów i pasywów a ich wartością podatkową oraz stratą podatkową możliwą do odliczenia w przyszłości (bez względu na okres ich rozliczania) oraz koszty organizacji poniesione przy założeniu lub późniejszym rozszerzeniu spółki (w zakresie salda podlegającego rozliczeniu dłużej niż 12 miesięcy).

W wierszu 15 należy wykazać **aktywa obrotowe**, na które składają się zapasy, należności krótkoterminowe, inwestycje krótkoterminowe oraz krótkoterminowe rozliczenia międzyokresowe. Suma wierszy = 16+17+22+23.

W wierszu 16 należy wykazać **zapasy**, obejmujące w szczególności materiały, półprodukty i produkty w toku, produkty gotowe, towary i zaliczki na dostawy.

W wierszu 17 należy wykazać **należności krótkoterminowe**, które obejmują ogół należności z tytułu dostaw i usług (bez względu na umowny termin ich zapłaty) oraz całość lub część należności z innych tytułów, które nie są zaliczane do aktywów finansowych, a które stają się wymagalne w ciągu 12 miesięcy od dnia bilansowego.

Suma wierszy = 18+19+20+21.

W wierszu 18 należy wykazać wartość należności krótkoterminowych z tytułu dostaw i usług bez względu na umowny okres spłaty (suma należności o umownym okresie spłaty do 12 miesięcy i powyżej 12 miesięcy).

W wierszu 19 należy wykazać należności krótkoterminowe z tytułu podatków, dotacji, ceł, ubezpieczeń społecznych i zdrowotnych oraz innych świadczeń.

W wierszu 20 należy wykazać należności krótkoterminowe, które nie zostały wykazane wcześniej w wierszach 18 i 19.

W wierszu 21 należy wykazać należności kwestionowane, dochodzone na drodze powództwa cywilnego.

W wierszu 22 należy wykazać sumę wartości wszystkich **inwestycji krótkoterminowych**.

W wierszu 23 należy wykazać **krótkoterminowe rozliczenia międzyokresowe**, które powinny być rozliczone w ciągu 12 miesięcy od dnia bilansowego i w szczególności obejmują prenumeratę czasopism na przyszły okres, składki ubezpieczeń majątkowych i na życie, czynsze, opłaty wstępne z tytułu umów leasingu, prowizje od kredytów.

#### PASYWA

W wierszu 25 należy wykazać łączną sumę **kapitałów własnych** jednostki, pochodzących z zasobów wniesionych przez właściciela oraz powiększonych z wypracowanego nierozdzielonego zysku.

Suma wierszy = 26+27+28+29+30+31+32+33+34.

W wierszu 26 należy wykazać kapitał zakładowy jednostki, określony w statucie i wpisany w rejestrze sądowym.

W wierszu 27 należy wykazać wkłady kapitałowe zadeklarowane, które do dnia sporządzenia bilansu nie zostały wpłacone.

W wierszu 28 należy wykazać nabyte przez jednostkę akcje własne nabyte w drodze egzekucji na zaspokojenie roszczeń spółki, w celu odsprzedaży, jak i nabyte celem umorzenia (jest to wielkość ujemna).

W wierszu 29 należy wykazać wartość kapitału zapasowego tworzonego na pokrycie ewentualnych strat w przyszłości, a na bieżąco do finansowania z własnych źródeł potrzeb jednostki.

W wierszu 30 należy wykazać wartość kapitału z aktualizacji wyceny, na który odnosi się skutki aktualizacji wyceny środków trwałych na podstawie odrębnych przepisów oraz skutki przeszacowania inwestycji zaliczonych do aktywów trwałych, powodujące wzrost ich wartości do poziomu cen rynkowych.

W wierszu 31 należy wykazać pozostałe kapitały rezerwowe tworzone z zysku do podziału lub wydzielonej części kapitału zakładowego bądź zapasowego z przeznaczeniem na ściśle określony cel.

W wierszu 32 należy wykazać zysk z lat ubiegłych, który nie został podzielony lub stratę z lat ubiegłych, która nie została pokryta, stanowiące nierozliczoną część lub całość wyniku finansowego netto pochodzącego z lat poprzedzających okres, na który sporządzany jest bilans.

W **wierszu 33** należy wykazać zysk lub stratę netto. Zysk wielkość dodatnia (+); strata wielkość ujemna (-). Wynik finansowy netto w bilansie jest równy wynikowi z rachunku zysków i strat (**dział 1 wiersz 33 = dział 3 wiersz 44**).

W **wierszu 34** należy wykazać odpisy z zysku netto w ciągu roku obrotowego (jest to wielkość ujemna).

W **wierszu 35** należy wykazać **zobowiązania** długoterminowe i krótkoterminowe, **rezerwy na zobowiązania** oraz rozliczenia międzyokresowe. Suma = 36+39+40+47.

W **wierszu 36** należy wykazać **rezerwy na zobowiązania**, tj. zobowiązania, których termin wymagalności lub kwota nie są pewne.

W **wierszu 37** należy wykazać rezerwę z tytułu odroczonego podatku dochodowego, którą tworzy się w wysokości kwoty podatku dochodowego, wymagającej w przyszłości zapłaty, w związku z występowaniem dodatnich różnic przejściowych (różnic, które spowodują zwiększenie podstawy obliczenia podatku dochodowego w przyszłości).

W **wierszu 38** należy wykazać **rezerwy na świadczenia emerytalne i podobne** bez podziału na długoterminowe i krótkoterminowe.

W **wierszu 39** należy wykazać sumę **zobowiązań długoterminowych**, przez które rozumie się wynikający z przeszłych zdarzeń obowiązek wykonania świadczeń o wiarygodnie określonej wartości, które spowodują wykorzystanie już posiadanych lub przyszłych aktywów jednostki, a okres wymagalności jest dłuższy niż rok od dnia bilansowego. W szczególności obejmują zaciągnięte kredyty i pożyczki, zobowiązania z tytułu emisji dłużnych papierów wartościowych i inne zobowiązania finansowe (czyli zobowiązania jednostki do wydania aktywów finansowych albo do wymiany instrumentu finansowego z inną jednostką, na niekorzystnych warunkach).

W **wierszu 40** należy wykazać sumę **zobowiązań krótkoterminowych**, tj. zobowiązań z tytułu dostaw i usług oraz całość lub część zobowiązań z innych tytułów, które nie są zaliczone do zobowiązań długoterminowych, a które stają się wymagalne w ciągu 12 miesięcy od dnia bilansowego. Suma wierszy = 41+42+43+44+45+46.

W **wierszu 41** należy wykazać wartość zobowiązań krótkoterminowych z tytułu dostaw i usług bez względu na umowny okres wymagalności (suma zobowiązań o umownym okresie wymagalności do 12 miesięcy i powyżej 12 miesięcy).

W **wierszu 42** należy wykazać zobowiązania krótkoterminowe z tytułu podatków, ceł, ubezpieczeń i innych świadczeń.

W **wierszu 43** należy wykazać zaliczki otrzymane od kontrahentów na poczet przyszłych dostaw i usług, które zostaną rozliczone po ich zrealizowaniu.

W **wierszu 44** należy wykazać zobowiązania krótkoterminowe z tytułu wynagrodzeń za pracę.

W **wierszu 45** należy wykazać pozostałe zobowiązania krótkoterminowe, obejmujące kredyty, pożyczki,

zobowiązania z tytułu emisji dłużnych papierów wartościowych i inne zobowiązania finansowe oraz zobowiązania wekslowe i inne.

W **wierszu 46** należy wykazać fundusze specjalne, stanowiące źródło finansowania wyodrębnionych celów. W szczególności fundusze specjalne obejmują zakładowy fundusz świadczeń socjalnych i fundusz załogi tworzony na podstawie decyzji jednostki o przeznaczeniu zysku netto na ten fundusz oraz odsetki od wymienionych funduszy.

W **wierszu 47** należy wykazać **rozliczenia międzyokresowe przychodów**, które charakteryzują się tym, że zarachowane w bieżącym okresie sprawozdawczym stanowią przychody zaliczone do wyniku finansowego w przyszłych okresach w celu zapewnienia ich współmierności z odpowiednimi kosztami. Rozliczenia międzyokresowe przychodów obejmują w szczególności równowartość otrzymanych lub należnych od kontrahentów środków z tytułu świadczeń, których wykonanie nastąpi w następnych okresach (przedpłaty na prenumeratę), środki pieniężne otrzymane na sfinansowanie nabycia lub budowy środków trwałych oraz prac rozwojowych – jeżeli nie zwiększają one kapitałów własnych.

## **Dział 2. DANE UZUPELNIAJĄCE DO BILANSU**

### ***Pkt 2.1. Inwestycje długoterminowe i krótkoterminowe***

W **wierszu 01** należy wykazać **aktywa finansowe**, które obejmują aktywa pieniężne, instrumenty kapitałowe wyemitowane przez inne jednostki, a także wynikające z kontraktu prawo do otrzymania aktywów pieniężnych lub prawo do wymiany aktywów finansowych z inną jednostką na korzystnych warunkach.

**Długoterminowe aktywa finansowe (rubryka 1)** obejmują aktywa finansowe płatne i wymagalne w okresie dłuższym niż 12 miesięcy od dnia bilansowego lub od daty ich założenia, wystawienia lub nabycia. Suma wierszy = 02+03+04+05.

**Krótkoterminowe aktywa finansowe (rubryka 2)** obejmują aktywa finansowe płatne i wymagalne lub przeznaczone do zbycia w ciągu 12 miesięcy od dnia bilansowego lub od daty ich założenia, wystawienia lub nabycia albo stanowią aktywa pieniężne. Suma wierszy = 02+03+04+05+06.

**Wiersze 02 do 06 stanowią uszczegółowienie aktywów finansowych:**

W **wierszu 02** należy wykazać wartość udziałów i akcji w innych spółkach.

W **wierszu 03** należy wykazać wartość jednostek uczestnictwa i certyfikatów inwestycyjnych;

W **wierszu 04** należy wykazać wartość skarbowych papierów wartościowych.

W **wierszu 05** należy wykazać wartość pozostałych aktywów finansowych.

W **wierszu 06 (tylko rubryka 2)** należy wykazać aktywa pieniężne, przez które rozumie się aktywa w formie

krajowych środków płatniczych, walut obcych i dewiz. Do aktywów pieniężnych zalicza się również inne aktywa pieniężne, w tym w szczególności naliczone odsetki od aktywów finansowych. W szczególności należy tu wykazać środki pieniężne w kasie, na rachunkach bankowych i środki pieniężne w drodze.

**Suma wierszy 01+07 rubryka 1** = wartość w wierszu 13 w dziale 1

**Suma wierszy 01+07 rubryka 2** = wartość w wierszu 22 w dziale 1

### **Pkt 2.2. Kapitał zakładowy**

W **wierszu 01** – z działu 1 wiersza 26 przypada na kapitał zakładowy krajowy. Suma wierszy = 02+03+04+05+06.

W **wierszach 02 do 05** należy umieścić nazwę (firmę) czterech największych polskich akcjonariuszy i podać wartość posiadanego przez nich kapitału zakładowego.

W **wierszu 06** należy podać wartość kapitału zakładowego posiadanego przez pozostałych polskich akcjonariuszy.

W **wierszu 07** – z działu 1 wiersza 26 przypada na kapitał zakładowy zagraniczny. Suma wierszy = 08+09+10+11+12.

W **wierszach 08 do 11** należy umieścić nazwę (firmę) czterech największych zagranicznych akcjonariuszy, wskazać kraj ich pochodzenia oraz wartość posiadanego przez nich kapitału zakładowego.

W **wierszu 12** należy podać wartość kapitału zakładowego posiadanego przez pozostałych zagranicznych akcjonariuszy.

**Uwaga: prosimy nie wypełniać szarych pól w rubryce symbol kraju.**

**Suma wierszy 01+07 = wartość w wierszu 26 w dziale 1.**

### **Dział 3. RACHUNEK ZYSKÓW I STRAT**

Obejmuje zestawienie elementów, których suma algebraiczna pozwala na wyliczenie wyniku finansowego netto towarzystwa. Poszczególne pozycje rachunku zysków i strat należy wypełniać zgodnie z zamianowaniem wierszy. Należy zwrócić uwagę, że wartości dodatnie pośrednich wyników częściowych są zyskami, a ujemne stratami.

Dane należy wykazywać narastająco od początku roku do końca okresu sprawozdawczego.

**Uwaga: należy bezwzględnie przy ujemnych wynikach częściowych wstawić znak minus.**

W **wierszu 01** należy wykazać **przychody z działalności operacyjnej**, które odpowiadają pozycji A „przychody netto ze sprzedaży i zrównane z nimi” w porównawczym rachunku zysków i strat w ustawie o rachunkowości.

Suma wierszy = 02+05.

W **wierszu 02** należy wykazać łączne przychody z opłat za zarządzanie funduszami i zbiorczymi portfelami papierów wartościowych.

W **wierszu 03** należy wykazać wynagrodzenie (stałe i zmienne), jakie pobiera towarzystwo za zarządzanie

funduszami i zbiorczymi portfelami papierów wartościowych.

W **wierszu 04** należy wykazać opłatę manipulacyjną, jaką towarzystwo pobiera przy zbywaniu i odkupywaniu jednostek uczestnictwa (w tym również jednostek uczestnictwa zbiorczych portfeli papierów wartościowych) oraz wydawaniu i wykupywaniu certyfikatów inwestycyjnych.

W **wierszu 05** należy wykazać pozostałe przychody z działalności statutowej, obejmujące przychody związane z działalnością podstawową towarzystwa, a które nie zostały wykazane w wierszu 02.

W **wierszu 06** należy wykazać **koszty działalności operacyjnej**, obejmujące wszystkie koszty proste związane z prowadzeniem działalności produkcyjnej, usługowej, handlowej poniesione w celu uzyskania określonych przychodów.

Suma wierszy = 07+08+09+10+11+12+13+14+15.

W **wierszu 07** należy wykazać pokrycie ponadlimitowanych kosztów funduszy zgodnie z zapisami w ich statutach.

W **wierszu 08** należy wykazać odpisy amortyzacyjne środków trwałych oraz wartości niematerialnych i prawnych.

W **wierszu 09** należy wykazać zużycie materiałów i energii na cele działalności podstawowej, pomocniczej i ogólnego zarządu.

W **wierszu 10** należy wykazać koszty proste usług obcych wykonanych na rzecz działalności operacyjnej jednostki.

W **wierszu 11** należy wykazać podatki i opłaty obciążające koszty działalności towarzystwa, a w szczególności podatek od nieruchomości i środków transportu, naliczony podatek VAT, który nie podlega zwrotowi lub odliczeniu od podatku należnego, podatek od czynności cywilnoprawnych, opłaty o charakterze podatkowym, a także opłatę notarialną i sądową (nie są związane z dochodzeniem roszczeń lub nabyciem nieruchomości), opłaty za wieczyste użytkowanie gruntu, opłaty lokalne i administracyjne.

W **wierszu 12** należy wykazać wynagrodzenia, obejmujące koszty z tytułu wynagrodzeń pieniężnych i w naturze należnych pracownikom na podstawie umowy o pracę oraz osobom zatrudnionym na podstawie umowy-zlecenia, umowy o dzieło i innych umów.

W **wierszu 13** należy wykazać ubezpieczenia społeczne i inne świadczenia obejmujące koszty z tytułu różnego rodzaju świadczeń na rzecz pracowników, które nie zostały zaliczone do wynagrodzeń.

W **wierszu 14** należy wykazać pozostałe koszty rodzajowe, to znaczy koszty proste działalności operacyjnej, które nie zostały wymienione wyżej, a w szczególności koszty reprezentacji i reklamy, podróży służbowych, składki z tytułu ubezpieczeń rzeczowych.

W **wierszu 16** należy wykazać **zysk lub stratę ze sprzedaży** wynikającą z różnicy wierszy = 01-06.

W **wierszu 17** należy wykazać **pozostałe przychody operacyjne**, to znaczy przychody związane pośrednio



z działalnością operacyjną jednostki i związane z ogólnym ryzykiem jej działalności. Suma wierszy = 18+19+20.

W **wierszu 18** należy wykazać przychody ze zbycia środków trwałych, środków trwałych w budowie, wartości niematerialnych i prawnych oraz inwestycji w nieruchomości i prawa. Zbycie obejmuje wszelkie rozchody składników niefinansowych aktywów trwałych z ksiąg (sprzedaż, darowizny, nieodpłatne przekazanie, fizyczną likwidację i odpisanie).

W **wierszu 19** należy wykazać otrzymane dotacje, subwencje i dopłaty do działalności bieżącej, środków trwałych w budowie i prac rozwojowych.

W **wierszu 20** należy wykazać pozostałe przychody operacyjne, które nie zostały wykazane w wierszach 18 i 19, a w szczególności przychody związane z działalnością socjalną, odpisane zobowiązane przedawnione i umorzone, rozwiązanie rezerw utworzonych w ciężar pozostałych kosztów operacyjnych, otrzymane odszkodowania i kary, odpis ujemnej wartości firmy.

W **wierszu 21** należy wykazać **pozostałe koszty operacyjne**, to znaczy koszty związane pośrednio z działalnością operacyjną jednostki i związane z ogólnym ryzykiem jej działalności. Suma wierszy = 22+23+24.

W **wierszu 22** należy wykazać koszty związane ze zbyciem środków trwałych, środków trwałych w budowie, wartości niematerialnych i prawnych oraz inwestycji w nieruchomości i prawa.

W **wierszu 23** należy wykazać aktualizację wartości aktywów niefinansowych, która obejmuje aktualizację i nieplanowe odpisy z tytułu utraty wartości środków trwałych, wartości niematerialnych i prawnych oraz środków trwałych w budowie.

W **wierszu 24** należy wykazać pozostałe koszty operacyjne, które nie zostały wykazane w wierszach 22 i 23, a w szczególności koszty utrzymania własnych obiektów socjalnych, odpisane należności przedawnione i umorzone, równowartość rezerw tworzonych na należności wątpliwe oraz pewne i prawdopodobne straty z tytułu operacji niefinansowych, koszty postępowania spornego, zapłacone odszkodowania i kary, nieodpłatne przekazanie aktywów, niezawinione niedobory inwentaryzacyjne.

W **wierszu 25** należy wykazać **zysk lub stratę z działalności operacyjnej** obejmującą wynik na sprzedaży powiększony o pozostałe przychody operacyjne i pomniejszony o pozostałe koszty operacyjne. Wynik = w. 16+17-21.

W **wierszu 26** należy wykazać **przychody finansowe** wynikające z dokonywanych przez jednostkę operacji finansowych. Suma wierszy = 27+28+29+30+31.

W **wierszu 27** należy wykazać dywidendy i udziały w zyskach innych osób prawnych w wysokości uchwalonej w roku obrotowym przez walne zgromadzenie dokonujące podziału zysku roku poprzedzającego rok obrotowy.

W **wierszu 28** należy wykazać odsetki od posiadanych papierów wartościowych, od udzielonych pożyczek,

bankowych lokat terminowych oraz otrzymane i należne odsetki z tytułu zwłoki w zapłacie.

W **wierszu 29** należy wykazać zysk ze zbycia inwestycji, to znaczy osiągnięty zysk ze sprzedaży długoterminowych i krótkoterminowych aktywów finansowych oraz zaliczonych do inwestycji długoterminowych nieruchomości i wartości niematerialnych i prawnych.

W **wierszu 30** należy wykazać aktualizację wartości inwestycji, a w szczególności ustanie przyczyn powodujących trwałą utratę wartości długoterminowych aktywów finansowych, wzrost wartości długoterminowych aktywów finansowych wycenionych według cen rynkowych.

W **wierszu 31** należy wykazać pozostałe przychody finansowe, które nie zostały wykazane w wierszach 27, 28, 29 i 30, w szczególności nadwyżkę dodatnich różnic kursowych nad ujemnymi, umorzenie kredytów i pożyczek, rozwiązanie rezerwy na pewne lub prawdopodobne straty z tytułu operacji finansowych.

W **wierszu 32** należy wykazać **koszty finansowe** wynikające z dokonywanych przez jednostkę operacji finansowych. Koszty finansowe obejmują odsetki do zapłacenia (**wiersz 33**), stratę ze zbycia inwestycji (**wiersz 34**), aktualizację wartości inwestycji (**wiersz 35**) oraz koszty finansowe, które nie zostały wykazane wcześniej, a w szczególności nadwyżkę ujemnych różnic kursowych nad dodatnimi (**wiersz 36**).

W **wierszu 37** należy wykazać **zysk lub stratę z działalności gospodarczej**, obejmującą wynik z działalności operacyjnej powiększony o przychody finansowe i pomniejszony o koszty finansowe. Wynik = w. 25+26-32.

W **wierszu 38** należy wykazać różnicę między zyskami nadzwyczajnymi (**wiersz 39**) a stratami nadzwyczajnymi (**wiersz 40**). Zyski i straty nadzwyczajne stanowią skutki finansowe zdarzeń trudnych do przewidzenia, poza działalnością operacyjną jednostki i nie są związane z ogólnym ryzykiem jej prowadzenia. Wynik = w. 39-40.

W **wierszu 41** należy wykazać **zysk lub stratę brutto**, obejmującą wynik z działalności i wynik zdarzeń nadzwyczajnych. Wynik = w. 37+38.

W **wierszu 44** należy wykazać **zysk lub stratę netto**, obejmującą wynik brutto skorygowany o podatek dochodowy (**wiersz 42**) oraz obowiązkowe obciążenia wyniku finansowego (**wiersz 43**). Wynik = w. 41-42-43.

#### Dział 4. INFORMACJE OGÓLNE

##### Pkt 4.1.

W **wierszach 01 i 02** należy wykazać liczbę członków rady nadzorczej i zarządu towarzystwa, bez względu na to, czy są zatrudnieni w towarzystwie.

W **wierszu 03** należy wykazać liczbę **pracujących** będących w stanie ewidencyjnym w ostatnim dniu okresu obrotowego. Dane podaje się bez przeliczenia niepełnozatrudnionych na pełne etaty.

Do pracujących zalicza się w szczególności:

- 1) osoby zatrudnione na podstawie stosunku pracy (umowy o pracę, powołania, wyboru lub mianowania);
- 2) pracodawców i pracujących na własny rachunek;
- 3) agentów pracujących na podstawie umów agencyjnych.

Do pracujących nie zalicza się osób korzystających z urlopów bezpłatnych i wychowawczych w wymiarze powyżej 3 miesięcy oraz osób pracujących na umowę zlecenie.

W **wierszu 04** należy wykazać kadrę kierowniczą, obejmującą dyrektorów oraz zastępców dyrektorów, głównych księgowych, kadrę menedżerską wyższego szczebla.

W **wierszu 06** należy ująć liczbę osób fizycznych, które pozostają z towarzystwem, podmiotem prowadzącym działalność maklerską lub innym podmiotem, o którym mowa w art. 32 ust. 2 ustawy o funduszach inwestycyjnych, w stosunku zlecenia lub innym stosunku prawnym o podobnym charakterze, upoważnioną do przyjmowania oświadczeń woli związanych z uczestnictwem w funduszu zarządzanym przez towarzystwo.

#### **Pkt 4.1.a**

W **wierszu 01** należy wykazać ogólną liczbę placówek tworzących sieć dystrybucji jednostek uczestnictwa w funduszach inwestycyjnych.

W **wierszu 02, 03, 04 i 05** należy wykazać liczbę poszczególnych placówek, które zajmują się dystrybucją jednostek uczestnictwa.

#### **Pkt 4.2.**

Podają towarzystwa wypełniające sprawozdanie po raz pierwszy.

#### **Pkt 4.3.**

Należy podać nazwy funduszy inwestycyjnych, którymi towarzystwo zarządza i które reprezentuje wobec osób trzecich.

W **rubryce 1** należy używać następujących skrótów:

**FIO** dla funduszu inwestycyjnego otwartego

**SFIO** dla specjalistycznego funduszu inwestycyjnego otwartego

**FIZ** dla funduszu inwestycyjnego zamkniętego.

Jeśli fundusz prowadzi działalność jako fundusz składający się z subfunduszy, prosimy dopisać **S**.

W przypadku funduszu podstawowego prosimy dopisać **P** i liczbę funduszy z nim powiązanych.

Jeśli dany fundusz jest funduszem powiązanym, prosimy dopisać **W**.

Jeżeli dany fundusz nie jest żadnym funduszem z ww., prosimy dopisać **I**.

W **rubryce 2** należy podać specjalizację funduszu, kierując się podziałem według polityki inwestycyjnej funduszu, i używać następujących określeń:

- **akcyjny** – inwestuje głównie w akcje
- **zrównoważony** – inwestuje najczęściej po około 50 % w akcje i papiery dłużne
- **stabilnego wzrostu** – inwestuje do 30–40 % w akcje, a 70–60 % w papiery dłużne
- **papierów dłużnych** – inwestuje głównie w papiery dłużne
- **rynku pieniężnego** – określony w art. 178 ustawy o funduszach inwestycyjnych
- **światowy akcyjny** – inwestuje głównie w akcje notowane na rynkach zagranicznych
- **światowy papierów dłużnych** – inwestuje głównie w zagraniczne papiery dłużne
- **indeksowy** – fundusz portfelowy z indeksowym portfelem inwestycyjnym
- **bazowy** – fundusz portfelowy z bazowym portfelem inwestycyjnym
- **standaryzowany** – standaryzowany fundusz sekurytyzacyjny
- **niestandaryzowany** – niestandaryzowany fundusz sekurytyzacyjny
- **aktywów** – fundusz aktywów niepublicznych
- **inny** – grupa ta obejmuje np. fundusze aktywnej alokacji, arbitrażowe.

**Uwaga: prosimy nie wypełniać szarych pól w rubryce 2.**

W **rubryce 3** należy wpisać:

„**T**” – jeśli portfelem inwestycyjnym funduszu zarządza towarzystwo;

„**M**” – jeśli całym portfelem lub częścią portfela inwestycyjnego zarządza podmiot prowadzący działalność maklerską;

„**I**” – jeśli całym portfelem lub częścią portfela inwestycyjnego zarządza inny podmiot.

*Podane informacje zostaną wykorzystane wyłącznie do zbiorówek zagregowanych.*

*Główny Urząd Statystyczny prosi o zgłaszanie uwag:*

- *dotyczących konstrukcji formularza – dla udoskonalenia badania w latach następnych,*
- *różnic zakresowych między formularzem a ewidencją księgową danego towarzystwa,*
- *terminów składania formularza.*

*W razie problemów prosimy dzwonić pod numer 608 35 33 (faks 608 38 96).*



|  |   |   |
|--|---|---|
|  <b>GLÓWNY URZĄD STATYSTYCZNY</b> , al. Niepodległości 208, 00-925 Warszawa <span style="float: right;"><i>www.stat.gov.pl</i></span> |   |   |
| Nazwa i adres jednostki sprawozdawczej   | <b>TK-1</b><br><b>Sprawozdanie</b><br><b>o działalności eksploatacyjnej</b><br><b>transportu kolejowego</b> | Portal sprawozdawczy GUS<br>www.stat.gov.pl               |
| Numer identyfikacyjny - REGON  | miesiąc ..... 2013 r.   | Adresat:<br>Główny Urząd Statystyczny                     |
|  |   | Przekazać do 6. dnia roboczego po miesiącu sprawozdawczym |

Obowiązek przekazywania danych statystycznych wynika z art. 30 pkt 3 ustawy z dnia 29 czerwca 1995 r. o statystyce publicznej (Dz. U. z 2012 r. poz. 591, z późn. zm.) oraz rozporządzenia Rady Ministrów z dnia 9 listopada 2012 r. w sprawie programu badań statystycznych statystyki publicznej na rok 2013 (Dz. U. poz. 1391, z późn. zm.).

*(e-mail sekretariatu jednostki sporządzającej sprawozdanie – WYPEŁNIĆ WIELKIMI LITERAMI)*

### Dział 1. PRZEWOZY PASAŻERÓW I ŁADUNKÓW

| Wyszczególnienie                                    | Jednostka miary | W miesiącu     |  | Od początku roku do końca miesiąca sprawozdawczego |  |
|---|-----------------|----------------|--|--|--|
|   |                 | sprawozdawczym | poprzedzającym miesiąc sprawozdawczy (dane ostateczne) |  |  |
| 0   | 1               | 2              | 3  | 4  |  |
| Przewozy pasażerów <sup>a)</sup>                    | 01 pasażer      |                |  |  |  |
|   | 02 tys. pas-km  |                |  |  |  |
| w tym z biletami i częściowo odpłatne <sup>b)</sup> | 03 pasażer      |                |  | <sup>c)</sup>                                      |  |
|   | 04 tys. pas-km  |                |  | <sup>c)</sup>                                      |  |
| Przewozy ładunków <sup>d)</sup>                     | 05 tona         |                |  |  |  |
|   | 06 tys. t-km    |                |  |  |  |
| w komunikacji wewnętrznej                           | 07 tona         |                |  |  |  |
|   | 08 tys. t-km    |                |  |  |  |
| na eksport  | drogą lądową    | 09 tona        |  |  |  |
|   |                 | 10 tys. t-km   |  |  |  |
|   | drogą morską    | 11 tona        |  |  |  |
|   |                 | 12 tys. t-km   |  |  |  |
| z importu   | drogą lądową    | 13 tona        |  |  |  |
|   |                 | 14 tys. t-km   |  |  |  |
|   | drogą morską    | 15 tona        |  |  |  |
|   |                 | 16 tys. t-km   |  |  |  |
| tranzytem   | 17 tona         |                |  |  |  |
|   | 18 tys. t-km    |                |  |  |  |

<sup>a)</sup> Łącznie z przejazdami bezpłatnymi. <sup>b)</sup> Obejmują przejazdy handlowe (ewidencjonowane, tj. z biletami płatnymi normalnymi i ze zniżką) i na podstawie umów z instytucjami. <sup>c)</sup> Dane od początku roku do końca miesiąca poprzedzającego miesiąc sprawozdawczy. <sup>d)</sup> Przesyłki handlowe i służbowe w komunikacji wewnętrznej, na eksport, z importu i tranzytem.

**Dział 2. PRZEWOZY ŁADUNKÓW WEDŁUG GRUP**

| Numer grup według klasyfikacji NST 2007 | Wyszczególnienie  |   | W miesiącu poprzedzającym miesiąc sprawozdawczy (dane ostateczne) | Od początku roku do końca miesiąca poprzedzającego miesiąc sprawozdawczy (dane ostateczne) |
|---|---|---|---|--|
|   |   |   | w tys. ton  |  |
|   | 0   |   | 1   | 2  |
| X                                       | Ogółem (wiersze 02+04+06+09 do 12+14+15+18 do 28)   |   | 01  |  |
| 01                                      | Produkty rolnictwa, łowiectwa, leśnictwa, rybactwa i rybołówstwa  |   | 02  |  |
| 01.1                                    | w tym zboża   |   | 03  |  |
| 02                                      | Węgiel kamienny, brunatny, ropa naftowa i gaz ziemny  |   | 04  |  |
| 02.1a                                   | w tym węgiel kamienny   |   | 05  |  |
| 03                                      | Rudy metali i pozostałe produkty górnictwa i kopalnictwa  |   | 06  |  |
| 03.1                                    | w tym   | rudy żelaza                             | 07  |  |
| 03.5                                    |   | kamienie, kruszywo, piasek, żwir, gliny | 08  |  |
| 04                                      | Produkty spożywcze, napoje i wyroby tytoniowe   |   | 09  |  |
| 05                                      | Wyroby włókiennicze i odzież, skóry i produkty skórzane   |   | 10  |  |
| 06                                      | Drewno, wyroby z drewna i korka (bez mebli), wyroby ze słomy, papier i wyroby z papieru, wyroby poligraficzne oraz nagrania dźwiękowe |   | 11  |  |
| 07                                      | Koks, brykiety, produkty rafinacji ropy naftowej, gazy wytwarzane metodami przemysłowymi  |   | 12  |  |
| 07.2                                    | w tym ciekłe produkty rafinacji ropy naftowej   |   | 13  |  |
| 08                                      | Chemikalia, produkty chemiczne, włókna sztuczne, wyroby z gumy i tworzyw sztucznych, paliwo jądrowe                                   |   | 14  |  |
| 09                                      | Wyroby z pozostałych surowców niemetalicznych   |   | 15  |  |
| 09.2                                    | w tym   | cement, wapno, gips                     | 16  |  |
| 09.3                                    |   | pozostałe materiały budowlane           | 17  |  |
| 10                                      | Metale, wyroby metalowe gotowe (z wyłączeniem maszyn i urządzeń)  |   | 18  |  |
| 11                                      | Maszyny, urządzenia, sprzęt elektryczny i elektroniczny   |   | 19  |  |
| 12                                      | Sprzęt transportowy   |   | 20  |  |
| 13                                      | Meble; pozostałe wyroby gotowe  |   | 21  |  |
| 14                                      | Surowce wtórne, odpady komunalne  |   | 22  |  |
| 15                                      | Przesyłki listowe oraz paczki i przesyłki kurierskie  |   | 23  |  |
| 16                                      | Puste opakowania  |   | 24  |  |
| 17                                      | Ładunki przewożone w trakcie przeprowadzki, pozostałe ładunki niebędące przedmiotem handlu  |   | 25  |  |
| 18                                      | Towary mieszane, bez spożywczych  |   | 26  |  |
| 19                                      | Towary nieidentyfikowalne   |   | 27  |  |
| 20                                      | Pozostałe towary  |   | 28  |  |
| X                                       | Z ogółem (wiersz 01) przypada na  | tranzyt                                 | 29  |  |
|   |   | intermodalne                            | 30  |  |


|   |   |  |
|---|---|--|
| Proszę podać szacunkowy czas (w minutach) przeznaczony na przygotowanie danych dla potrzeb wypełnienia formularza | 1 |  |
| Proszę podać szacunkowy czas (w minutach) przeznaczony na wypełnienie formularza                                  | 2 |  |

(e-mail osoby sporządzającej sprawozdanie – WYPEŁNIAC WIELKIMI LITERAMI)

(imię, nazwisko i telefon osoby sporządzającej sprawozdanie)

(miejsowość, data)

(pieczęćka imienna i podpis osoby działającej w imieniu sprawozdawcy)

|  |  |   |
|--|--|---|
|  <b>GŁÓWNY URZĄD STATYSTYCZNY</b> , al. Niepodległości 208, 00-925 Warszawa <span style="float: right;"><a href="http://www.stat.gov.pl">www.stat.gov.pl</a></span> |  |   |
| Nazwa i adres jednostki sprawozdawczej   | <b>TK-2</b><br><b>Sprawozdanie</b><br><b>o przewozach ładunków</b><br><b>transportem kolejowym</b> | Portal sprawozdawczy GUS<br><a href="http://www.stat.gov.pl">www.stat.gov.pl</a><br><br>Adresat:<br><br>Główny Urząd Statystyczny |
| Numer identyfikacyjny - REGON  | <b>za okres od początku roku do końca</b><br><b>kwartalu . . . . 2013 r.</b>                       | Przekazać do 35. dnia<br>kalendarzowego po każdym<br>kwartale   |

Obowiązek przekazywania danych statystycznych wynika z art. 30 pkt 3 ustawy z dnia 29 czerwca 1995 r. o statystyce publicznej (Dz. U. z 2012 r. poz. 591, z późn. zm.) oraz rozporządzenia Rady Ministrów z dnia 9 listopada 2012 r. w sprawie programu badań statystycznych statystyki publicznej na rok 2013 (Dz. U. poz. 1391, z późn. zm.).

*(e-mail sekretariatu jednostki sporządzającej sprawozdanie – WYPEŁNIĆ WIELKIMI LITERAMI)*

Symbol prowadzonej przeważającej działalności wg PKD 2007

#### Dział 0. PRZEWOZY MANEWRÓWE ZAROBKOWE<sup>a)</sup>

| Nazwa ładunku |   | Tony | Tys. t·km |
|---------------|---|------|-----------|
| 0             |   | 1    | 2         |
|               | 1 |      |           |
|               | 2 |      |           |

<sup>a)</sup> Przemieszczanie wagonów np. z kopalni na tory i punkty zdawczo-odbiorcze.

Uwaga: W dalszych działach formularza podawać dane bez przewozów manewrowych.

#### Dział 1. PRZEWOZY ŁADUNKÓW

| Wyszczególnienie                                  |    | Sztuk | Tony | Tys. t·km |
|---|----|-------|------|-----------|
| 0   |    | 1     | 2    | 3         |
| Ogółem  | 01 |       |      |           |
| w tym w kontenerach                               | 02 |       |      |           |
| w tym w kontenerach w komunikacji międzynarodowej | 03 |       |      |           |
| w tym w kontenerach wielkich                      | 04 |       |      |           |
| Z nadania kolejowego                              |    |       |      |           |
| do przewozu wewnątrz kraju                        | 05 |       |      |           |
| do przewozu za granicę – eksport                  | 06 |       |      |           |
| drogą lądową                                      | 07 |       |      |           |
| przez porty                                       | 08 |       |      |           |
| Z importu   | 09 |       |      |           |
| w tym bez przeladunku                             | 10 |       |      |           |
| drogą lądową                                      | 11 |       |      |           |
| przez porty                                       | 12 |       |      |           |
| Z tranzytu  | 13 |       |      |           |
| w tym bez przeladunku                             | 14 |       |      |           |

#### Dział 2. PRZEWOZY ŁADUNKÓW WEDŁUG RODZAJU PRZESYŁEK

| Wyszczególnienie | Jednostka miary | Ogółem       | Wewnątrz kraju | Eksport |                   | Import |                   | Tranzyt |                   |
|------------------|-----------------|--------------|----------------|---------|-------------------|--------|-------------------|---------|-------------------|
|                  |                 |              |                | razem   | w tym przez porty | razem  | w tym przez porty | razem   | w tym przez porty |
| 0                | 1               | 2            | 3              | 4       | 5                 | 6      | 7                 | 8       | 9                 |
| Ogółem           | 01 tona         |              |                |         |                   |        |                   |         |                   |
|                  | 02 tys. t·km    |              |                |         |                   |        |                   |         |                   |
| Przesyłki        | całopociągowe   | 03 tona      |                |         |                   |        |                   |         |                   |
|                  |                 | 04 tys. t·km |                |         |                   |        |                   |         |                   |
|                  | całowagonowe    | 05 tona      |                |         |                   |        |                   |         |                   |
|                  |                 | 06 tys. t·km |                |         |                   |        |                   |         |                   |
|                  | w tym służbowe  | 07 tona      |                |         |                   |        |                   |         |                   |
|                  |                 | 08 tys. t·km |                |         |                   |        |                   |         |                   |
| drobne           | 09 tona         |              |                |         |                   |        |                   |         |                   |
|                  | 10 tys. t·km    |              |                |         |                   |        |                   |         |                   |

**Dział 3. PRZEWOZY ŁADUNKÓW WEDŁUG GRUP ŁADUNKÓW**

| Numer grup według klasyfikacji NST 2007 | Wyszczególnienie  |   | Tony | Tys. t-km |
|---|---|---|------|-----------|
|   | 0   |   | 1    | 2         |
| X                                       | Ogółem (wiersze 02+04+06+09 do 12+14+15+18 do 28)   |   | 01   |           |
| 01                                      | Produkty rolnictwa, łowiectwa, leśnictwa, rybactwa i rybołówstwa  |   | 02   |           |
| 01.1                                    | w tym zboża   |   | 03   |           |
| 02                                      | Węgiel kamienny, brunatny, ropa naftowa i gaz ziemny  |   | 04   |           |
| 02.1a                                   | w tym węgiel kamienny   |   | 05   |           |
| 03                                      | Rudy metali i pozostałe produkty górnictwa i kopalnictwa  |   | 06   |           |
| 03.1                                    | w tym   | rudy żelaza                             | 07   |           |
| 03.5                                    |   | kamienie, kruszywo, piasek, żwir, gliny | 08   |           |
| 04                                      | Produkty spożywcze, napoje i wyroby tytoniowe   |   | 09   |           |
| 05                                      | Wyroby włókiennicze i odzież, skóry i produkty skórzane   |   | 10   |           |
| 06                                      | Drewno, wyroby z drewna i korka (bez mebli), wyroby ze słomy, papier i wyroby z papieru, wyroby poligraficzne oraz nagrania dźwiękowe |   | 11   |           |
| 07                                      | Koks, brykiety, produkty rafinacji ropy naftowej, gazy wytwarzane metodami przemysłowymi  |   | 12   |           |
| 07.2                                    | w tym ciekłe produkty rafinacji ropy naftowej   |   | 13   |           |
| 08                                      | Chemikalia, produkty chemiczne, włókna sztuczne, wyroby z gumy i tworzyw sztucznych, paliwo jądrowe                                   |   | 14   |           |
| 09                                      | Wyroby z pozostałych surowców niemetalicznych   |   | 15   |           |
| 09.2                                    | w tym   | cement, wapno, gips                     | 16   |           |
| 09.3                                    |   | pozostałe materiały budowlane           | 17   |           |
| 10                                      | Metale, wyroby metalowe gotowe (z wyłączeniem maszyn i urządzeń)  |   | 18   |           |
| 11                                      | Maszyny, urządzenia, sprzęt elektryczny i elektroniczny   |   | 19   |           |
| 12                                      | Sprzęt transportowy   |   | 20   |           |
| 13                                      | Meble; pozostałe wyroby gotowe  |   | 21   |           |
| 14                                      | Surowce wtórne, odpady komunalne  |   | 22   |           |
| 15                                      | Przesyłki listowe oraz paczki i przesyłki kurierskie  |   | 23   |           |
| 16                                      | Puste opakowania  |   | 24   |           |
| 17                                      | Ładunki przewożone w trakcie przeprowadzki, pozostałe ładunki niebędące przedmiotem handlu  |   | 25   |           |
| 18                                      | Towary mieszane, bez spożywczych  |   | 26   |           |
| 19                                      | Towary nieidentyfikowalne   |   | 27   |           |
| 20                                      | Pozostałe towary  |   | 28   |           |

**Dział 4. PRZEWOZY ŁADUNKÓW HANDLOWYCH WEDŁUG STREF ODLEGŁOŚCI<sup>a)</sup>**

| Wyszczególnienie<br>a – tony<br>b – tys. t-km                         | Ogółem | Strefy w km |        |         |         |      |
|---|--------|-------------|--------|---------|---------|------|
|   |        | 1÷50        | 51÷150 | 151÷350 | 351÷500 | >500 |
| 0   | 1      | 2           | 3      | 4       | 5       | 6    |
| Przesyłki nadane do przewozu wewnątrz kraju                           | a      |             |        |         |         |      |
|   | b      |             |        |         |         |      |
| Przesyłki nadane do przewozu za granicę (eksport) przez porty morskie | a      |             |        |         |         |      |
|   | b      |             |        |         |         |      |
| Przesyłki przyjęte z zagranicy (import) przez porty morskie           | a      |             |        |         |         |      |
|   | b      |             |        |         |         |      |

<sup>a)</sup> Wypełnić w zestawieniu za rok.

**Dział 5. PRZEWOZY ŁADUNKÓW TRANSPORTEM KOLEJOWYM W RAMACH TRANSPORTU INTERMODALNEGO<sup>4)</sup>**

| Wyszczególnienie   | Jednostka miary | Ogółem    | W komunikacji |                 |                   |        |                   |         |                   |  |
|--|-----------------|-----------|---------------|-----------------|-------------------|--------|-------------------|---------|-------------------|--|
|  |                 |           | krajowej      | międzynarodowej |                   |        |                   |         |                   |  |
|  |                 |           |               | eksport         |                   | import |                   | tranzyt |                   |  |
|  |                 |           |               | razem           | w tym przez porty | razem  | w tym przez porty | razem   | w tym przez porty |  |
| 0  | 1               | 2         | 3             | 4               | 5                 | 6      | 7                 | 8       | 9                 |  |
| <b>Z ŁADUNKAMI</b>   |                 |           |               |                 |                   |        |                   |         |                   |  |
| Przewozy samochodów ciężarowych (ciągników siodłowych połączonych z naczepami) – razem | 01              | szt.      |               |                 |                   |        |                   |         |                   |  |
|  | 02              | tona      |               |                 |                   |        |                   |         |                   |  |
|  | 03              | tys. t·km |               |                 |                   |        |                   |         |                   |  |
| z towarzyszeniem kierowcy  | 04              | szt.      |               |                 |                   |        |                   |         |                   |  |
|  | 05              | tona      |               |                 |                   |        |                   |         |                   |  |
|  | 06              | tys. t·km |               |                 |                   |        |                   |         |                   |  |
| bez kierowcy   | 07              | szt.      |               |                 |                   |        |                   |         |                   |  |
|  | 08              | tona      |               |                 |                   |        |                   |         |                   |  |
|  | 09              | tys. t·km |               |                 |                   |        |                   |         |                   |  |
| Przewozy naczep i przyczep samochodowych luzem (bez pojazdu silnikowego)               | 10              | szt.      |               |                 |                   |        |                   |         |                   |  |
|  | 11              | tona      |               |                 |                   |        |                   |         |                   |  |
|  | 12              | tys. t·km |               |                 |                   |        |                   |         |                   |  |
| Przewozy wymiennych nadwozi samochodowych tzw. „swap body”                             | 13              | szt.      |               |                 |                   |        |                   |         |                   |  |
|  | 14              | TEU       |               |                 |                   |        |                   |         |                   |  |
|  | 15              | tona      |               |                 |                   |        |                   |         |                   |  |
| Przewozy kontenerów – razem  | 16              | tys. t·km |               |                 |                   |        |                   |         |                   |  |
|  | 17              | szt.      |               |                 |                   |        |                   |         |                   |  |
|  | 18              | TEU       |               |                 |                   |        |                   |         |                   |  |
|  | 19              | tona      |               |                 |                   |        |                   |         |                   |  |
|  | 20              | tys. t·km |               |                 |                   |        |                   |         |                   |  |
|  | w tym           | 20'       | 21            | szt.            |                   |        |                   |         |                   |  |
| 22   |                 |           | tona          |                 |                   |        |                   |         |                   |  |
| 23   |                 |           | tys. t·km     |                 |                   |        |                   |         |                   |  |
| 25'  |                 | 24        | szt.          |                 |                   |        |                   |         |                   |  |
|  |                 | 25        | tona          |                 |                   |        |                   |         |                   |  |
|  |                 | 26        | tys. t·km     |                 |                   |        |                   |         |                   |  |
| 30'  |                 | 27        | szt.          |                 |                   |        |                   |         |                   |  |
|  |                 | 28        | tona          |                 |                   |        |                   |         |                   |  |
|  |                 | 29        | tys. t·km     |                 |                   |        |                   |         |                   |  |
| 35'  |                 | 30        | szt.          |                 |                   |        |                   |         |                   |  |
|  |                 | 31        | tona          |                 |                   |        |                   |         |                   |  |
|  |                 | 32        | tys. t·km     |                 |                   |        |                   |         |                   |  |
| 40'  | 33              | szt.      |               |                 |                   |        |                   |         |                   |  |
|  | 34              | tona      |               |                 |                   |        |                   |         |                   |  |
|  | 35              | tys. t·km |               |                 |                   |        |                   |         |                   |  |
| 45'  | 36              | szt.      |               |                 |                   |        |                   |         |                   |  |
|  | 37              | tona      |               |                 |                   |        |                   |         |                   |  |
|  | 38              | tys. t·km |               |                 |                   |        |                   |         |                   |  |

<sup>4)</sup> Wypełnić w zestawieniu za rok.

**Dział 5. PRZEWOZY ŁADUNKÓW TRANSPORTEM KOLEJOWYM W RAMACH TRANSPORTU INTERMODALNEGO<sup>a)</sup> (dokończenie)**

| Wyszczególnienie   | Jednostka miary | Ogółem    | W komunikacji |                 |                   |        |                   |         |                   |  |
|--|-----------------|-----------|---------------|-----------------|-------------------|--------|-------------------|---------|-------------------|--|
|  |                 |           | krajowej      | międzynarodowej |                   |        |                   |         |                   |  |
|  |                 |           |               | eksport         |                   | import |                   | tranzyt |                   |  |
|  |                 |           |               | razem           | w tym przez porty | razem  | w tym przez porty | razem   | w tym przez porty |  |
| 0  | 1               | 2         | 3             | 4               | 5                 | 6      | 7                 | 8       | 9                 |  |
| PRÓŻNE   |                 |           |               |                 |                   |        |                   |         |                   |  |
| Przewozy samochodów ciężarowych (ciągników siodłowych połączonych z naczepami) – razem | 01              | szt.      |               |                 |                   |        |                   |         |                   |  |
|  | 02              | tona      |               |                 |                   |        |                   |         |                   |  |
|  | 03              | tys. t·km |               |                 |                   |        |                   |         |                   |  |
| z towarzyszeniem kierowcy  | 04              | szt.      |               |                 |                   |        |                   |         |                   |  |
|  | 05              | tona      |               |                 |                   |        |                   |         |                   |  |
|  | 06              | tys. t·km |               |                 |                   |        |                   |         |                   |  |
| bez kierowcy   | 07              | szt.      |               |                 |                   |        |                   |         |                   |  |
|  | 08              | tona      |               |                 |                   |        |                   |         |                   |  |
|  | 09              | tys. t·km |               |                 |                   |        |                   |         |                   |  |
| Przewozy naczep i przyczep samochodowych luzem (bez pojazdu silnikowego)               | 10              | szt.      |               |                 |                   |        |                   |         |                   |  |
|  | 11              | tona      |               |                 |                   |        |                   |         |                   |  |
|  | 12              | tys. t·km |               |                 |                   |        |                   |         |                   |  |
| Przewozy wymiennych nadwozi samochodowych tzw. „swap body”                             | 13              | szt.      |               |                 |                   |        |                   |         |                   |  |
|  | 14              | TEU       |               |                 |                   |        |                   |         |                   |  |
|  | 15              | tona      |               |                 |                   |        |                   |         |                   |  |
|  | 16              | tys. t·km |               |                 |                   |        |                   |         |                   |  |
| Przewozy kontenerów – razem  | 17              | szt.      |               |                 |                   |        |                   |         |                   |  |
|  | 18              | TEU       |               |                 |                   |        |                   |         |                   |  |
|  | 19              | tona      |               |                 |                   |        |                   |         |                   |  |
|  | 20              | tys. t·km |               |                 |                   |        |                   |         |                   |  |
| w tym  | 20'             | 21        | szt.          |                 |                   |        |                   |         |                   |  |
|  |                 | 22        | tona          |                 |                   |        |                   |         |                   |  |
|  |                 | 23        | tys. t·km     |                 |                   |        |                   |         |                   |  |
|  | 25'             | 24        | szt.          |                 |                   |        |                   |         |                   |  |
|  |                 | 25        | tona          |                 |                   |        |                   |         |                   |  |
|  |                 | 26        | tys. t·km     |                 |                   |        |                   |         |                   |  |
|  | 30'             | 27        | szt.          |                 |                   |        |                   |         |                   |  |
|  |                 | 28        | tona          |                 |                   |        |                   |         |                   |  |
|  |                 | 29        | tys. t·km     |                 |                   |        |                   |         |                   |  |
|  | 35'             | 30        | szt.          |                 |                   |        |                   |         |                   |  |
|  |                 | 31        | tona          |                 |                   |        |                   |         |                   |  |
|  |                 | 32        | tys. t·km     |                 |                   |        |                   |         |                   |  |
|  | 40'             | 33        | szt.          |                 |                   |        |                   |         |                   |  |
|  |                 | 34        | tona          |                 |                   |        |                   |         |                   |  |
|  |                 | 35        | tys. t·km     |                 |                   |        |                   |         |                   |  |
|  | 45'             | 36        | szt.          |                 |                   |        |                   |         |                   |  |
| 37   |                 | tona      |               |                 |                   |        |                   |         |                   |  |
| 38   |                 | tys. t·km |               |                 |                   |        |                   |         |                   |  |

<sup>a)</sup> Wypełnić w zestawieniu za rok.





## Objaśnienia do TK- 2

(Sprawozdanie o przewozach ładunków transportem kolejowym)

1. W zestawieniu należy podać dane dotyczące przewozów **przesyłek handlowych i służbowych** na sieci linii kolejowych o państwowym znaczeniu i o lokalnym znaczeniu (sieć Polskich Linii Kolejowych PKP i sieci innych zarządców infrastruktury kolejowej) w komunikacji wewnętrznej i międzynarodowej.  
Nie należy wykazywać danych o przewozach ładunków wykonywanych w ramach transportu wewnątrzzakładowego, tj. transportu wykorzystywanego w ramach procesu produkcji przedsiębiorstwa, np. na terenie hut, na obszarze górniczym – kopalń odkrywkowych i zwałowisk odpadów.  
Do przesyłek handlowych zalicza się:
  - wszystkie przesyłki wagonowe i drobne, zarówno zwyczajne jak i pospieszne, nadane na terenie kraju i przekazane z zagranicy do przewozu za listami przewozowymi handlowymi,
  - wszystkie przesyłki wojskowe nadane na terenie kraju i przekazane do przewozu za zleceniami – wojskowymi listami przewozowymi,
  - wszystkie przesyłki stacyjne, tj. przesyłki przewozowe w granicach tej samej stacji na podstawie listów przewozowych.Do przesyłek służbowych zalicza się wszystkie przesyłki wagonowe i drobne nadane do przewozu za listami przewozowymi służbowymi przewoźnika.
2. Wielkość **przewozów ładunków** (tony) ustala się jako sumę masy (ciężaru) przesyłek handlowych i służbowych przyjętych do przewozu w wagonach towarowych wszystkimi rodzajami pociągów.  
Wielkość przewozów ładunków równa się więc odpowiednio sumie masy (ciężaru) przesyłek przyjętych do przewozu:
  - bezpośrednio od nadawców ładunków,
  - od kolei zagranicznych w komunikacji międzynarodowej,
  - od przedsiębiorstw żeglugi śródlądowej w komunikacji łamanej wodno-kolejowej.Przy obliczaniu w/w wielkości należy stosować następujące zasady:
  - w przypadku przewożenia ładunków w opakowaniach za masę (ciężar) przesyłki przyjmuje się jej całkowitą masę (ciężar), a więc sumę mas (ciężarów) właściwego ładunku i masy (ciężaru) jego opakowania (tary),
  - w przypadku przewożenia ładunków w kontenerach masę (ciężar) tych kontenerów wlicza się do wielkości przewozów ładunków,
  - masę (ciężar) kontenerów przewożonych w stanie próżnym wlicza się również do wielkości przewozów ładunków.Do przewozów w komunikacji międzynarodowej zalicza się przesyłki:
  - nadane do przewozu za granicę drogą lądową lub przez porty morskie (łącznie z przeładowywanymi w portach),
  - przyjęte z zagranicy drogą lądową lub przez porty morskie (łącznie z przeładowywanymi w portach) do dalszego przewozu do stacji końcowej położonej na terenie kraju,
  - przewożone tranzytem przez terytorium kraju.
3. Wielkość **pracy przewozowej** (tonokilometry – tkm) wykonywanej przy przewozie ładunków oblicza się jako sumę iloczynów masy (ciężaru) poszczególnych przesyłek handlowych i służbowych przewiezionych w wagonach towarowych w komunikacji wewnętrznej i międzynarodowej wszystkimi rodzajami pociągów i taryfowych odległości ich przewozu na terytorium kraju.  
W komunikacji wewnętrznej przez odległość taryfową rozumie się odległość między stacją odprawy przesyłki i stacją jej przeznaczenia określoną w liście przewozowym.  
W komunikacji międzynarodowej przez odległość taryfową na terenie kraju rozumie się:
  - przy przewozie przesyłek z Polski za granicę – odległość taryfową od stacji odprawy przesyłki do punktu granicznego,
  - przy przewozie przesyłki z zagranicy do Polski – odległość taryfową od punktu granicznego wwozu przesyłki do stacji jej przeznaczenia,
  - przy przewozie przesyłki przez terytorium Polski tranzytem – odległość taryfową pomiędzy punktem granicznym wwozu i punktem granicznym wywozu przesyłki.

4. Do **przesyłek całowagonowych** zaliczamy przesyłki towarowe, dla których przeznaczony jest cały wagon bez względu na to, czy zajmują one całą ładowność czy też nie.  
Do **przesyłek drobnych** zaliczamy przesyłki, które ze względu na swoją objętość lub masę (ciężar) nie wymagają odrębnego wagonu.
5. **Transport intermodalny** – przewóz ładunków w jednostkach ładunkowych, które korzystają kolejno z dwóch lub więcej gałęzi transportu bez przeładowywania ładunków przy zmianie gałęzi. Zalicza się tu:
  - przewóz samochodów ciężarowych i ciągników siodłowych połączonych z naczepami z towarzyszeniem kierowcy lub bez,
  - przewóz pojazdów bezsilnikowych jak przyczepy ciężarowe luzem, naczepy ciężarowe luzem, wymienne nadwozia samochodowe tzw. „swap body”,
  - przewóz kontenerów o różnych pojemnościach np. 20', 30', 40' i innych, przy czym przez TEU rozumie się dwudziestostopową jednostkę ekwiwalentną, tj. jednostkę standardową dla przeliczenia kontenerów o różnej pojemności (1 kontener 20' = 1 TEU, 1 kontener 25' lub 30' lub 35' = 1,5 TEU, 1 kontener 40' = 2 TEU, 1 kontener 45' = 2,25 TEU).



**Dział 2. PRZEWOZY ŁADUNKÓW EKSPORTOWANYCH I IMPORTOWANYCH WEDŁUG KRAJÓW  
ZAŁADUNKU I WYŁADUNKU**

| Eksport  |      |           | Import         |      |           |
|--|------|-----------|----------------|------|-----------|
| kraj wyladunku                                   | tony | tys. t-km | kraj załadunku | tony | tys. t-km |
| 1  | 2    | 3         | 4              | 5    | 6         |
| <b>OGÓLEM</b>                                    |      |           |                |      |           |
|  | 01   |           |                | 01   |           |
|  | 02   |           |                | 02   |           |
|  | 03   |           |                | 03   |           |
|  | 04   |           |                | 04   |           |
|  | 05   |           |                | 05   |           |
|  | 06   |           |                | 06   |           |
|  | 07   |           |                | 07   |           |
|  | 08   |           |                | 08   |           |
|  | 09   |           |                | 09   |           |
|  | 10   |           |                | 10   |           |
|  | ...  |           |                | ...  |           |
|  | ...  |           |                | ...  |           |
| <b>OGÓLEM</b>                                    | ...  |           | <b>OGÓLEM</b>  | ...  |           |
| <b>W TYM PRZEZ PORTY MORSKIE (porty imienne)</b> |      |           |                |      |           |
|  | ...  |           |                | ...  |           |
|  | ...  |           |                | ...  |           |
|  | ...  |           |                | ...  |           |
|  | ...  |           |                | ...  |           |
|  | ...  |           |                | ...  |           |
|  | ...  |           |                | ...  |           |
|  | ...  |           |                | ...  |           |
|  | ...  |           |                | ...  |           |
|  | ...  |           |                | ...  |           |
|  | ...  |           |                | ...  |           |
|  | ...  |           |                | ...  |           |
|  | ...  |           |                | ...  |           |
| <b>RAZEM</b>                                     | ...  |           | <b>RAZEM</b>   | ...  |           |



**Dział 4. PRZEWOZY ŁADUNKÓW TRANZYTOWYCH WEDŁUG GRUP ŁADUNKÓW**

| Numer grup według klasyfikacji<br>NCT 2007 | Wyszczególnienie  |   | Ogółem    |                | W tym przez porty morskie |                |
|--|---|---|-----------|----------------|---------------------------|----------------|
|  |   |   | tony<br>1 | tys. t-km<br>2 | tony<br>3                 | tys. t-km<br>4 |
| 0  |   |   |           |                |                           |                |
| X  | Ogółem (wiersze 02+04+06+09 do 12+14+15+18 do 28)   |   | 01        |                |                           |                |
| 01   | Produkty rolnictwa, łowiectwa, leśnictwa, rybactwa i rybołówstwa  |   | 02        |                |                           |                |
| 01.1                                       | w tym zboża   |   | 03        |                |                           |                |
| 02   | Węgiel kamienny, brunatny, ropa naftowa i gaz ziemny  |   | 04        |                |                           |                |
| 02.1a                                      | w tym węgiel kamienny   |   | 05        |                |                           |                |
| 03   | Rudy metali i pozostałe produkty górnictwa i kopalnictwa  |   | 06        |                |                           |                |
| 03.1                                       | w tym   | rudy żelaza                             | 07        |                |                           |                |
| 03.5                                       |   | kamienie, kruszywo, piasek, żwir, gliny | 08        |                |                           |                |
| 04   | Produkty spożywcze, napoje i wyroby tytoniowe   |   | 09        |                |                           |                |
| 05   | Wyroby włókiennicze i odzież, skóry i produkty skórzane   |   | 10        |                |                           |                |
| 06   | Drewno, wyroby z drewna i korka (bez mebli), wyroby ze słomy, papier i wyroby z papieru, wyroby poligraficzne oraz nagrania dźwiękowe |   | 11        |                |                           |                |
| 07   | Koks, brykiety, produkty rafinacji ropy naftowej, gazy wytwarzane metodami przemysłowymi  |   | 12        |                |                           |                |
| 07.2                                       | w tym ciekłe produkty rafinacji ropy naftowej   |   | 13        |                |                           |                |
| 08   | Chemikalia, produkty chemiczne, włókna sztuczne, wyroby z gumy i tworzyw sztucznych, paliwo jądrowe                                   |   | 14        |                |                           |                |
| 09   | Wyroby z pozostałych surowców niemetalicznych   |   | 15        |                |                           |                |
| 09.2                                       | w tym   | cement, wapno, gips                     | 16        |                |                           |                |
| 09.3                                       |   | pozostałe materiały budowlane           | 17        |                |                           |                |
| 10   | Metale, wyroby metalowe gotowe (z wyłączeniem maszyn i urządzeń)  |   | 18        |                |                           |                |
| 11   | Maszyny, urządzenia, sprzęt elektryczny i elektroniczny   |   | 19        |                |                           |                |
| 12   | Sprzęt transportowy   |   | 20        |                |                           |                |
| 13   | Meble; pozostałe wyroby gotowe  |   | 21        |                |                           |                |
| 14   | Surowce wtórne, odpady komunalne  |   | 22        |                |                           |                |
| 15   | Przesyłki listowe oraz paczki i przesyłki kurierskie  |   | 23        |                |                           |                |
| 16   | Puste opakowania  |   | 24        |                |                           |                |
| 17   | Ładunki przewożone w trakcie przeprowadzki, pozostałe ładunki niebędące przedmiotem handlu  |   | 25        |                |                           |                |
| 18   | Towary mieszane, bez spożywczych  |   | 26        |                |                           |                |
| 19   | Towary nieidentyfikowalne   |   | 27        |                |                           |                |
| 20   | Pozostałe towary  |   | 28        |                |                           |                |

|   |   |  |
|---|---|--|
| Proszę podać szacunkowy czas (w minutach) przeznaczony na przygotowanie danych dla potrzeb wypełnienia formularza | 1 |  |
| Proszę podać szacunkowy czas (w minutach) przeznaczony na wypełnienie formularza                                  | 2 |  |

(e-mail osoby sporządzającej sprawozdanie – WYPEŁNIĆ WIELKIMI LITERAMI)

(imię, nazwisko i telefon osoby sporządzającej sprawozdanie)

(miejsowość, data)


(pieczęć imienna i podpis osoby działającej w imieniu sprawozdawcy)

**Objaśnienia do TK-2a**

(Sprawozdanie z danymi o przewozach ładunków  
w komunikacji międzynarodowej transportem kolejowym)

1. W sprawozdaniu należy podać dane dotyczące przewozów przesyłek handlowych w komunikacji międzynarodowej, do których zalicza się przesyłki:
  - nadane do przewozu za granicę drogą lądową lub przez porty morskie (łącznie z przeładowywanymi w portach),
  - przyjęte z zagranicy drogą lądową lub przez porty morskie (łącznie z przeładowywanymi w portach) do dalszego przewozu do stacji końcowej położonej na terenie kraju,
  - przewożone tranzytem przez terytorium kraju.
  
2. Wielkość **przewozów ładunków** w tonach ustala się jako sumę masy (ciężaru) przesyłek przyjętych do przewozu, przy czym w przypadku przewożenia ładunków:
  - w opakowaniach należy uwzględnić również masę (ciężar) opakowania,
  - w kontenerach – masę (ciężar) tych kontenerów wlicza się do wielkości przewozów ładunków,
  - masę (ciężar) kontenerów przewożonych w stanie próżnym wlicza się również do wielkości przewozów ładunków.
  
3. Wielkość **pracy przewozowej** w tonokilometrach oblicza się jako sumę iloczynów masy (ciężaru) poszczególnych przesyłek handlowych przewożonych w wagonach towarowych wszystkimi rodzajami pociągów i taryfowych odległości ich przewozu na terytorium kraju.  
Za odległość taryfową na terenie kraju rozumie się:
  - przy przewozie przesyłek z Polski za granicę – odległość taryfową od stacji odprawy przesyłki do punktu granicznego,
  - przy przewozie przesyłki z zagranicy do Polski – odległość taryfową od punktu granicznego wwozu przesyłki do stacji jej przeznaczenia,
  - przy przewozie przesyłki przez terytorium Polski tranzytem – odległość taryfową pomiędzy punktem granicznym wwozu i punktem granicznym wywozu przesyłki.



|  |   |                                       |
|--|---|---------------------------------------|
|  <b>GŁÓWNY URZĄD STATYSTYCZNY</b> , al. Niepodległości 208, 00-925 Warszawa <span style="float: right;"><a href="http://www.stat.gov.pl">www.stat.gov.pl</a></span> |   |                                       |
| Nazwa i adres jednostki sprawozdawczej   | <b>TK-3</b><br><b>Sprawozdanie</b><br><b>o przewozach pasażerów</b><br><b>transportem kolejowym</b> | Adresat:<br>Główny Urząd Statystyczny |
| Numer identyfikacyjny - REGON  | <b>za rok 2013</b>  | Przekazać do 16 kwietnia 2014 r.      |

Obowiązek przekazywania danych statystycznych wynika z art. 30 pkt 3 ustawy z dnia 29 czerwca 1995 r. o statystyce publicznej (Dz. U. z 2012 r. poz. 591, z późn. zm.) oraz rozporządzenia Rady Ministrów z dnia 9 listopada 2012 r. w sprawie programu badań statystycznych statystyki publicznej na rok 2013 (Dz. U. poz. 1391, z późn. zm.).

*(e-mail sekretariatu jednostki sporządzającej sprawozdanie – WYPELNIĆ WIELKIMI LITERAMI)*

### Dział 1. PRZEWOZY PASAŻERÓW

| Wyszczególnienie   |                                   |           | Ogółem                              |                                      | Komunikacja wewnętrzna |               | Komunikacja międzynarodowa |               |
|--|-----------------------------------|-----------|-------------------------------------|--------------------------------------|------------------------|---------------|----------------------------|---------------|
|  |                                   |           | w pasażerach (rubryka 3+ rubryka 5) | w tys. pas·km (rubryka 4+ rubryka 6) | w pasażerach           | w tys. pas·km | w pasażerach               | w tys. pas·km |
| 0  |                                   |           | 1                                   | 2                                    | 3                      | 4             | 5                          | 6             |
| Przewozy pasażerów – ogółem (wiersze od 02 do 07 lub wiersze: 08+11+14+15) |                                   |           | 01                                  |                                      |                        |               |                            |               |
| Pociągami  | osobowymi                         | 1 klasą   | 02                                  |                                      |                        |               |                            |               |
|  |                                   | 2 klasą   | 03                                  |                                      |                        |               |                            |               |
|  | pospiesznymi                      | 1 klasą   | 04                                  |                                      |                        |               |                            |               |
|  |                                   | 2 klasą   | 05                                  |                                      |                        |               |                            |               |
|  | ekspresowymi                      | 1 klasą   | 06                                  |                                      |                        |               |                            |               |
|  |                                   | 2 klasą   | 07                                  |                                      |                        |               |                            |               |
| Z biletami jednorazowymi razem (wiersze: 09+10)                            |                                   |           | 08                                  |                                      |                        |               |                            |               |
| normalnymi   |                                   |           | 09                                  |                                      |                        |               |                            |               |
| ulgowymi   |                                   |           | 10                                  |                                      |                        |               |                            |               |
| Z biletami okresowymi razem (wiersze: 12+13)                               |                                   |           | 11                                  |                                      |                        |               |                            |               |
| normalnymi   |                                   |           | 12                                  |                                      |                        |               |                            |               |
| ulgowymi   |                                   |           | 13                                  |                                      |                        |               |                            |               |
| Przewozy pasażerów na podstawie umów z instytucjami                        |                                   |           | 14                                  |                                      |                        |               |                            |               |
| Przejazdy bezpłatne  |                                   |           | 15                                  |                                      |                        |               |                            |               |
| Z wiersza 01 przypada na przewozy  | w wagonach sypialnych             |           | 16                                  |                                      |                        |               |                            |               |
|  | w kuszetkach                      |           | 17                                  |                                      |                        |               |                            |               |
|  | w komunikacji międzynarodowej     | przyjazdy | 18                                  |                                      |                        |               |                            |               |
|  |                                   | wyjazdy   | 19                                  |                                      |                        |               |                            |               |
|  |                                   | tranzyt   | 20                                  |                                      |                        |               |                            |               |
|  | regionalne (wewnątrz województwa) | 1 klasą   | 21                                  |                                      |                        |               |                            |               |
|  |                                   | 2 klasą   | 22                                  |                                      |                        |               |                            |               |
|  | między-wojewódzkie                | 1 klasą   | 23                                  |                                      |                        |               |                            |               |
| 2 klasą  |                                   | 24        |                                     |                                      |                        |               |                            |               |





**Dział 2. PRZEWOZY PASAŻERÓW TRANZYTEM**

| Nazwa kraju |                    | Liczba pasażerów |
|-------------|--------------------|------------------|
| wsiadania   | wysiadania         |                  |
| pasażerów   |                    |                  |
| 1           | 2                  | 3                |
|             |                    | 01               |
|             |                    | 02               |
|             |                    | 03               |
|             |                    | 04               |
|             |                    | 05               |
|             |                    | 06               |
|             |                    | 07               |
|             |                    | 08               |
|             |                    | 09               |
|             |                    | 10               |
|             |                    | 11               |
|             |                    | 12               |
|             |                    | 13               |
|             |                    | 14               |
|             |                    | 15               |
|             |                    | 16               |
|             |                    | 17               |
| Ogółem      |                    | ...              |
| w tym       | w wagonach I klasy | ...              |
|             | taryfa ulgowa      | ...              |

**Dział 3. PASAŻEROKILOMETRY OGÓLEM w tys.**

| Wyszczególnienie    | Ogółem | W tym         |                    |
|---------------------|--------|---------------|--------------------|
|                     |        | taryfa ulgowa | w wagonach I klasy |
| 0                   | 1      | 2             | 3                  |
| Przyjazdy pasażerów | 1      |               |                    |
| Wyjazdy pasażerów   | 2      |               |                    |
| Tranzyt             | 3      |               |                    |


|   |   |  |
|---|---|--|
| Proszę podać szacunkowy czas (w minutach) przeznaczony na przygotowanie danych dla potrzeb wypełnienia formularza | 1 |  |
| Proszę podać szacunkowy czas (w minutach) przeznaczony na wypełnienie formularza                                  | 2 |  |

(e-mail osoby sporządzającej sprawozdanie – WYPEŁNIAC WIELKIMI LITERAMI)

(imię, nazwisko i telefon osoby  
sporządzającej sprawozdanie)

(miejscowość, data)

(pieczęćka imienna i podpis osoby  
działającej w imieniu sprawodawcy)

|  |  |  |
|--|--|--|
|  <b>GŁÓWNY URZĄD STATYSTYCZNY</b> , al. Niepodległości 208, 00-925 Warszawa |  | <a href="http://www.stat.gov.pl">www.stat.gov.pl</a> |
| Nazwa i adres jednostki sprawozdawczej   | <b>TK-4</b><br><b>Sprawozdanie</b><br><b>o pracy taboru kolejowego</b> | Adresat<br>Główny Urząd Statystyczny                 |
| Numer identyfikacyjny - REGON  | <b>za rok 2013</b>   | Przekazać do 19 marca 2014 r.                        |

**Obowiązek przekazywania danych statystycznych wynika z art. 30 pkt 3 ustawy z dnia 29 czerwca 1995 r. o statystyce publicznej (Dz. U. z 2012 r. poz. 591, z późn. zm.) oraz rozporządzenia Rady Ministrów z dnia 9 listopada 2012 r. w sprawie programu badań statystycznych statystyki publicznej na rok 2013 (Dz. U. poz. 1391, z późn. zm.).**

*(e-mail sekretariatu jednostki sporządzającej sprawozdanie – WYPEŁNIĆ WIELKIMI LITERAMI)*

| Wyszczególnienie  |                            | Ogółem | Trakcja                |                   |                      |                  |
|---|----------------------------|--------|------------------------|-------------------|----------------------|------------------|
|   |                            |        | elektryczna            |                   | spalinowa            |                  |
|   |                            |        | lokomotywy elektryczne | zespoły trakcyjne | lokomotywy spalinowe | wagony silnikowe |
| 0   |                            | 1      | 2                      | 3                 | 4                    | 5                |
| Brutto tonokilometry – ogółem (wiersze: 02+03+04)         |                            | 01     |                        |                   |                      |                  |
| pociągi   | towarowe                   | 02     |                        |                   |                      |                  |
|   | osobowe                    | 03     |                        |                   |                      |                  |
|   | pozostałe                  | 04     |                        |                   |                      |                  |
| Pociągokilometry ogółem (wiersze: 06+07+08)               |                            | 05     |                        |                   |                      |                  |
| pociągi   | towarowe                   | 06     |                        |                   |                      |                  |
|   | osobowe                    | 07     |                        |                   |                      |                  |
|   | pozostałe                  | 08     |                        |                   |                      |                  |
| Lokomotywokilometry ogółem                                |                            | 09     |                        |                   |                      |                  |
| w tym w służbie manewrowej                                |                            | 10     |                        |                   |                      |                  |
| Wagonokilometry wagonów towarowych razem (wiersze: 12+13) |                            | 11     |                        |                   |                      |                  |
| ładownych   |                            | 12     |                        |                   |                      |                  |
| próżnych  |                            | 13     |                        |                   |                      |                  |
| Wagonokilometry wagonów                                   | pasażerskich <sup>a)</sup> | 14     |                        |                   |                      |                  |
|   | bagażowych                 | 15     |                        |                   |                      |                  |

<sup>a)</sup> Łącznie z zespołami trakcyjnymi.

|   |   |  |
|---|---|--|
| Proszę podać szacunkowy czas (w minutach) przeznaczony na przygotowanie danych dla potrzeb wypełnienia formularza | 1 |  |
| Proszę podać szacunkowy czas (w minutach) przeznaczony na wypełnienie formularza                                  | 2 |  |

*(e-mail osoby sporządzającej sprawozdanie – WYPEŁNIĆ WIELKIMI LITERAMI)*

(imię, nazwisko i telefon osoby sporządzającej sprawozdanie)


(miejsowość, data)

(pieczęćka imienna i podpis osoby działającej w imieniu sprawozdawcy)

## Objaśnienia do TK-4

(Sprawozdanie z danymi o pracy taboru kolejowego)

1. W sprawozdaniu należy ująć pracę taboru wykorzystywanego do przewozów na sieci linii kolejowych o państwowym znaczeniu i o lokalnym znaczeniu (sieć PKP i sieci innych zarządców infrastruktury kolejowej).  
Nie należy ujmować danych dotyczących taboru wykorzystywanego do transportu wewnątrzzakładowego, tj. transportu wykorzystanego w ramach procesu produkcji przedsiębiorstwa, w tym na obszarze górniczym-kopalń odkrywkowych i zwałowisk odpadów.
2. **Brutto tonokilometry** (w. od 01 do 04) oblicza się jako sumę iloczynów masy brutto (w tonach) poszczególnych pociągów w roku sprawozdawczym i odległości ich przebiegu (w kilometrach).  
Masa (ciężar) brutto pociągu towarowego składa się z masy własnej wagonów włączonych do składu pociągu i z masy ładunków (łącznie z ich opakowaniem) załadowanych do tych wagonów.  
Masa (ciężar) brutto pociągu osobowego składa się z masy własnej wagonów, włączonych do składu pociągu oraz z masy pasażerów, bagażu i poczty, znajdujących się w tych wagonach, a ponadto z masy przesyłek przewożonych w wagonach towarowych w przypadku włączenia ich do pociągu osobowego.  
Do masy brutto pociągu nie wlicza się masy własnej lokomotyw czynnych jednostek elektrycznych i wagonów motorowych użytych jako siła trakcyjna.
3. **Pociągokilometry** (w. od 05 do 08) oblicza się jako sumę przebiegów (w kilometrach) poszczególnych pociągów.
4. **Lokomotywokilometry** (w. 09) oblicza się jako sumę przebiegów (w kilometrach) lokomotyw w pociągach towarowych, osobowych i pozostałych, przy czym w danych tych należy ująć również przebiegi lokomotyw w służbie manewrowej.
5. **Wagonokilometry** wagonów towarowych (w. od 11 do 13) oblicza się jako sumę przebiegów (w kilometrach) poszczególnych wagonów towarowych w stanie ładownym i w stanie próżnym we wszystkich pociągach.  
Wagonokilometry wagonów pasażerskich (w. 14) ustala się jako sumę przebiegów (w kilometrach) wagonów pasażerskich we wszystkich pociągach. W danych tych należy ująć również przebiegi wagonów w zespołach trakcyjnych i silnikowych.  
Wagonokilometry wagonów bagażowych (w. 15) ustala się w sposób analogiczny.

|  |  |
|--|--|
|  <b>GŁÓWNY URZĄD STATYSTYCZNY</b> , al. Niepodległości 208, 00-925 Warszawa <span style="float: right;"><a href="http://www.stat.gov.pl">www.stat.gov.pl</a></span> |  |
| Nazwa i adres jednostki sprawozdawczej   | <b>TK-5</b><br><b>Sprawozdanie o sieci kolejowej i dworcach kolejowych</b> |
| Numer identyfikacyjny - REGON  | <b>stan w dniu 31 XII 2013 r.</b>  |
| Adresat:<br>Główny Urząd Statystyczny  |  |
| Przekazać do 14 kwietnia 2014 r.   |  |

Obowiązek przekazywania danych statystycznych wynika z art. 30 pkt 3 ustawy z dnia 29 czerwca 1995 r. o statystyce publicznej (Dz. U. z 2012 r. poz. 591, z późn. zm.) oraz rozporządzenia Rady Ministrów z dnia 9 listopada 2012 r. w sprawie programu badań statystycznych statystyki publicznej na rok 2013 (Dz. U. poz. 1391, z późn. zm.).

(e-mail sekretariatu jednostki sporządzającej sprawozdanie – WYPEŁNIAC WIELKIMI LITERAMI)

### Dział 1. DŁUGOŚĆ EKSPLOATOWANYCH I ZMODERNIZOWANYCH LINII KOLEJOWYCH

| WOJEWÓDZTWA<br>a – linie normalnotorowe<br>b – linie szerokotorowe<br>c – linie wąskotorowe | Ogółem             |                                    | Z ogółem przypada na linie:<br>zelektryfikowane |       |  | Linie zmodernizowane <sup>a)</sup> |  |          |
|---|--------------------|------------------------------------|---|-------|--|------------------------------------|--|----------|
|   | razem              | w tym linie o znaczeniu państwowym | dwutorowe i o większej liczbie torów            | razem | w tym dwutorowe i o większej liczbie torów | ogółem                             | w tym dostosowanych do prędkości powyżej |          |
|   |                    |                                    |   |       |  |                                    | 120 do 160 km/h                          | 160 km/h |
|   | stan w dniu 31 XII |                                    |   |       |  |                                    | [szt.]                                   |          |
| [km] (z dokładnością do 1 km)   |                    |                                    |   |       |  | [km]                               |  |          |
| 0   | 1                  | 2                                  | 3   | 4     | 5  | 6                                  | 7  | 8        |
| OGÓLEM  | a                  | 01                                 |   |       |  |                                    |  |          |
|   | b                  | 02                                 |   |       |  |                                    |  |          |
|   | c                  | 03                                 |   |       |  |                                    |  |          |
| Dolnośląskie  | a                  | 04                                 |   |       |  |                                    |  |          |
|   | b                  | 05                                 |   |       |  |                                    |  |          |
|   | c                  | 06                                 |   |       |  |                                    |  |          |
| Kujawsko-pomorskie  | a                  | 07                                 |   |       |  |                                    |  |          |
|   | b                  | 08                                 |   |       |  |                                    |  |          |
|   | c                  | 09                                 |   |       |  |                                    |  |          |
| Lubelskie   | a                  | 10                                 |   |       |  |                                    |  |          |
|   | b                  | 11                                 |   |       |  |                                    |  |          |
|   | c                  | 12                                 |   |       |  |                                    |  |          |
| Lubuskie  | a                  | 13                                 |   |       |  |                                    |  |          |
|   | b                  | 14                                 |   |       |  |                                    |  |          |
|   | c                  | 15                                 |   |       |  |                                    |  |          |
| Łódzkie   | a                  | 16                                 |   |       |  |                                    |  |          |
|   | b                  | 17                                 |   |       |  |                                    |  |          |
|   | c                  | 18                                 |   |       |  |                                    |  |          |
| Małopolskie   | a                  | 19                                 |   |       |  |                                    |  |          |
|   | b                  | 20                                 |   |       |  |                                    |  |          |
|   | c                  | 21                                 |   |       |  |                                    |  |          |
| Mazowieckie   | a                  | 22                                 |   |       |  |                                    |  |          |
|   | b                  | 23                                 |   |       |  |                                    |  |          |
|   | c                  | 24                                 |   |       |  |                                    |  |          |
| Opolskie  | a                  | 25                                 |   |       |  |                                    |  |          |
|   | b                  | 26                                 |   |       |  |                                    |  |          |
|   | c                  | 27                                 |   |       |  |                                    |  |          |

<sup>a)</sup> w ciągu roku.



**Dział 1. DŁUGOŚĆ EKSPLOATOWANYCH I ZMODERNIZOWANYCH LINII KOLEJOWYCH  
(dokończenie)**

| WOJEWÓDZTWA<br>a – linie normalnotorowe<br>b – linie szerokotorowe<br>c – linie wąskotorowe |   |    | Ogółem             |  | Z ogółem przypada na linie:<br>zelektryfikowane |        | Linie zmodernizowane <sup>a)</sup>                     |        |   |          |
|---|---|----|--------------------|--|---|--------|--|--------|---|----------|
|   |   |    | razem              | w tym linie<br>o znaczeniu<br>państwowym | dwutorowe<br>i o większej<br>liczbie<br>torów   | razem  | w tym<br>dwutorowe<br>i o większej<br>liczbie<br>torów | ogółem | w tym dostosowanych<br>do prędkości powyżej |          |
|   |   |    |                    |  |   |        |  |        | 120 do 160<br>km/h                          | 160 km/h |
|   |   |    | stan w dniu 31 XII |  |   |        |  |        |   |          |
| [km] (z dokładnością do 1 km)   |   |    |                    |  |   | [szt.] |  |        |   |          |
| 0   |   |    | 1                  | 2  | 3   | 4      | 5  | 6      | 7   |          |
| Podkarpackie  | a | 28 |                    |  |   |        |  |        |   |          |
|   | b | 29 |                    |  |   |        |  |        |   |          |
|   | c | 30 |                    |  |   |        |  |        |   |          |
| Podlaskie   | a | 31 |                    |  |   |        |  |        |   |          |
|   | b | 32 |                    |  |   |        |  |        |   |          |
|   | c | 33 |                    |  |   |        |  |        |   |          |
| Pomorskie   | a | 34 |                    |  |   |        |  |        |   |          |
|   | b | 35 |                    |  |   |        |  |        |   |          |
|   | c | 36 |                    |  |   |        |  |        |   |          |
| Śląskie   | a | 37 |                    |  |   |        |  |        |   |          |
|   | b | 38 |                    |  |   |        |  |        |   |          |
|   | c | 39 |                    |  |   |        |  |        |   |          |
| Świętokrzyskie  | a | 40 |                    |  |   |        |  |        |   |          |
|   | b | 41 |                    |  |   |        |  |        |   |          |
|   | c | 42 |                    |  |   |        |  |        |   |          |
| Warmińsko-<br>mazurskie   | a | 43 |                    |  |   |        |  |        |   |          |
|   | b | 44 |                    |  |   |        |  |        |   |          |
|   | c | 45 |                    |  |   |        |  |        |   |          |
| Wielkopolskie   | a | 46 |                    |  |   |        |  |        |   |          |
|   | b | 47 |                    |  |   |        |  |        |   |          |
|   | c | 48 |                    |  |   |        |  |        |   |          |
| Zachodniopomorskie  | a | 49 |                    |  |   |        |  |        |   |          |
|   | b | 50 |                    |  |   |        |  |        |   |          |
|   | c | 51 |                    |  |   |        |  |        |   |          |

<sup>a)</sup> w ciągu roku.

**Dział 2. LICZBA PRACUJĄCYCH I WYDATKI NA INFRASTRUKTURĘ<sup>a)</sup> KOLEJOWĄ**


| Liczba pracujących <sup>b)</sup> według stanu w dniu 31.XII |               |   | Wydatki na infrastrukturę kolejową w tys. zł |                               |
|---|---------------|---|--|-------------------------------|
| ogółem  |               | w tym pracownicy<br>utrzymania infrastruktury | nakłady inwestycyjne <sup>c)</sup>           | nakłady bieżące <sup>d)</sup> |
| razem   | w tym kobiety |   |  |                               |
| 1   | 2             | 3   | 4  | 5                             |
|   |               |   |  |                               |

<sup>a)</sup> Infrastruktura – grunty, trwałe budowle, budynki, mosty i tunele oraz trwałe wbudowane instalacje (sygnalizacyjne, telekomunikacyjne), linie nośne sieci trakcyjnej, podstacje elektryczne itp. <sup>b)</sup> Dla podmiotów, w których transport kolejowy stanowi przeważającą działalność, podać liczbę pracujących w całej firmie, natomiast dla podmiotów o innej przeważającej działalności niż transport kolejowy podać liczbę pracujących przypadającą wyłącznie na działalność związaną z transportem kolejowym. <sup>c)</sup> Nakłady na nowe obiekty infrastruktury lub ulepszenie istniejących (przebudowa, rozbudowa, rekonstrukcja lub modernizacja) poniesione w roku. <sup>d)</sup> Wydatki na utrzymanie infrastruktury w sprawności poniesione w roku.

**Dział 3. STACJE I DWORCE KOLEJOWE (stan w dniu 31 XII)**

| WOJEWÓDZTWA         |    | Stacje kolejowe |               | Dworce kolejowe |   |
|---------------------|----|-----------------|---------------|-----------------|---|
|                     |    | ogółem          | w tym węzłowe | ogółem          | w tym przystosowane do obsługi osób niepełnosprawnych |
| 0                   | 1  | 2               | 3             | 4               | 5   |
| OGÓŁEM              | 01 |                 |               |                 |   |
| Dolnośląskie        | 02 |                 |               |                 |   |
| Kujawsko-pomorskie  | 03 |                 |               |                 |   |
| Lubelskie           | 04 |                 |               |                 |   |
| Lubuskie            | 05 |                 |               |                 |   |
| Łódzkie             | 06 |                 |               |                 |   |
| Małopolskie         | 07 |                 |               |                 |   |
| Mazowieckie         | 08 |                 |               |                 |   |
| Opolskie            | 09 |                 |               |                 |   |
| Podkarpackie        | 10 |                 |               |                 |   |
| Podlaskie           | 11 |                 |               |                 |   |
| Pomorskie           | 12 |                 |               |                 |   |
| Śląskie             | 13 |                 |               |                 |   |
| Świętokrzyskie      | 14 |                 |               |                 |   |
| Warmińsko-mazurskie | 15 |                 |               |                 |   |
| Wielkopolskie       | 16 |                 |               |                 |   |
| Zachodniopomorskie  | 17 |                 |               |                 |   |



|  |  |                                       |
|--|--|---------------------------------------|
|  <b>GŁÓWNY URZĄD STATYSTYCZNY</b> , al. Niepodległości 208, 00-925 Warszawa <span style="float: right;"><i>www.stat.gov.pl</i></span> |  |                                       |
| Nazwa i adres jednostki sprawozdawczej   | <b>TK-6</b><br><b>Sprawozdanie</b><br><b>o taborze kolejowym</b> | Adresat:<br>Główny Urząd Statystyczny |
| Numer identyfikacyjny - REGON  | <b>za rok 2013</b>   | Przekazać do 10 kwietnia 2014 r.      |

Obowiązek przekazywania danych statystycznych wynika z art. 30 pkt 3 ustawy z dnia 29 czerwca 1995 r. o statystyce publicznej (Dz. U. z 2012 r. poz. 591, z późn. zm.) oraz rozporządzenia Rady Ministrów z dnia 9 listopada 2012 r. w sprawie programu badań statystycznych statystyki publicznej na rok 2013 (Dz. U. poz. 1391, z późn. zm.).

*(e-mail sekretariatu jednostki sporządzającej sprawozdanie – WYPEŁNIAC WIELKIMI LITERAMI)*

### Dział 1. TABOR TRAKCYJNY KOLEI NORMALNOTOROWYCH/SZEROKOTOROWYCH

| Wyszczególnienie              |                                     | Stan <sup>a)</sup><br>w dniu 31 XII |          | Liczba zakupionych lub<br>zmodernizowanych jednostek<br>taboru w ciągu roku |          | Średni wiek<br>taboru (lat) |
|-------------------------------|-------------------------------------|-------------------------------------|----------|---|----------|-----------------------------|
|                               |                                     | w sztukach                          | moc w kW | w sztukach  | moc w kW |                             |
| 0                             |                                     | 1                                   | 2        | 3   | 4        | 5                           |
| Lokomotywy                    | elektryczne                         | 01                                  |          |   |          |                             |
|                               | w tym o mocy większej niż<br>110 kW | 02                                  |          |   |          |                             |
|                               | spalinowe                           | 03                                  |          |   |          |                             |
|                               | w tym o mocy większej niż<br>110 kW | 04                                  |          |   |          |                             |
| Elektryczne zespoły trakcyjne |                                     | 05                                  |          |   |          |                             |
| w tym:                        | 4-wagonowe                          | 06                                  |          |   |          |                             |
|                               | 3-wagonowe                          | 07                                  |          |   |          |                             |
|                               | 2-wagonowe                          | 08                                  |          |   |          |                             |
|                               | autobusy szynowe                    | 09                                  |          |   |          |                             |
| Spalinowe wagony silnikowe    |                                     | 10                                  |          |   |          |                             |
| w tym autobusy szynowe        |                                     | 11                                  |          |   |          |                             |

<sup>a)</sup> Pojazdy w eksploatacji sprawozdawcy wpisane do rejestru pojazdów szynowych, łącznie z przekazanymi do naprawy i znajdującymi się w naprawie oraz przebywającymi okresowo poza granicami kraju i pojazdami eksploatowanymi na podstawie umów, np. leasingu, kredytu; bez pojazdów przekazanych innym podmiotom.

**Dział 2. WAGONY OSOBOWE KOLEI NORMALNOTOROWYCH/SZEROKOTOROWYCH**

| Wyszczególnienie   |  | Stan <sup>a)</sup><br>w dniu 31 XII |                               | Liczba zakupionych<br>lub zmodernizowanych wagonów<br>w ciągu roku |                               | Średni wiek<br>taboru (lat) |
|--|--|-------------------------------------|-------------------------------|--|-------------------------------|-----------------------------|
|  |  | w sztukach                          | liczba miejsc<br>pasażerskich | w sztukach   | liczba miejsc<br>pasażerskich |                             |
| 0  |  | 1                                   | 2                             | 3  | 4                             | 5                           |
| Wagony pasażerskie razem (wiersze 02+04) <sup>b)</sup>     | 01   |                                     |                               |  |                               |                             |
| Wagony do przewozu podróźnych                              | 02   |                                     |                               |  |                               |                             |
| w tym przystosowane do przewozu osób<br>niepełnosprawnych  | 03   |                                     |                               |  |                               |                             |
| Wagony w zespołach trakcyjnych i silnikowych <sup>c)</sup> | 04   |                                     |                               |  |                               |                             |
| w tym przystosowane do przewozu osób<br>niepełnosprawnych  | 05   |                                     |                               |  |                               |                             |
| Z wiersza 01<br>przypada<br>na wagony:                     | I klasy                                      | 06                                  |                               |  |                               |                             |
|  | II klasy                                     | 07                                  |                               |  |                               |                             |
|  | mieszanej klasy                              | 08                                  |                               |  |                               |                             |
|  | w tym miejsc pasażerskich<br>II klasy        | 09                                  |                               |  |                               |                             |
|  | kuszetki                                     | 10                                  |                               |  |                               |                             |
|  | sypialne                                     | 11                                  |                               |  |                               |                             |
|  | wagony restauracyjne (łącznie<br>z barowymi) | 12                                  |                               |  |                               |                             |
|  | salonki                                      | 13                                  |                               |  |                               |                             |
| Wagony bagażowe  | 14   |                                     |                               |  |                               |                             |
| Autokuszetki   | 15   |                                     |                               |  |                               |                             |
| Wagony pozostałe <sup>d)</sup>                             | 16   |                                     |                               |  |                               |                             |

<sup>a)</sup> Wagony w eksploatacji sprawozdawcy wpisane do rejestru pojazdów szynowych, łącznie z przekazanymi do naprawy i znajdującymi się w naprawie oraz wagonami eksploatowanymi na podstawie umów, np. leasingu, kredytu; bez wagonów przekazanych innym podmiotom. <sup>b)</sup> Bez wagonów bagażowych, autokuszetek i pozostałych. <sup>c)</sup> Łącznie z autobusami szynowymi. <sup>d)</sup> Służbowe, specjalne.

**Dział 3. WAGONY TOWAROWE KOLEI NORMALNOTOROWYCH/SZEROKOTOROWYCH**

| Wyszczególnienie                             |    | Stan <sup>a)</sup><br>w dniu 31 XII |                       |                              |                       | Liczba zakupionych<br>lub zmodernizowanych wa-<br>gonów w ciągu roku |                       | Średni wiek<br>taboru (lat) |
|--|----|-------------------------------------|-----------------------|------------------------------|-----------------------|--|-----------------------|-----------------------------|
|  |    | ogółem                              |                       | w tym prywatne <sup>b)</sup> |                       | w sztukach   | ładowność<br>w tonach |                             |
|  |    | w sztukach                          | ładowność<br>w tonach | w sztukach                   | ładowność<br>w tonach |  |                       |                             |
| 0  |    | 1                                   | 2                     | 3                            | 4                     | 5  | 6                     | 7                           |
| Ogółem<br>(wiersze 02+04+06+08<br>+09+10+11) | 01 |                                     |                       |                              |                       |  |                       |                             |
| Kryte razem                                  | 02 |                                     |                       |                              |                       |  |                       |                             |
| w tym specjalnej<br>budowy                   | 03 |                                     |                       |                              |                       |  |                       |                             |
| Węglarki razem                               | 04 |                                     |                       |                              |                       |  |                       |                             |
| w tym specjalnej<br>budowy                   | 05 |                                     |                       |                              |                       |  |                       |                             |
| Platformy razem                              | 06 |                                     |                       |                              |                       |  |                       |                             |
| w tym specjalnej<br>budowy                   | 07 |                                     |                       |                              |                       |  |                       |                             |
| Cysterny                                     | 08 |                                     |                       |                              |                       |  |                       |                             |
| Chłodnie                                     | 09 |                                     |                       |                              |                       |  |                       |                             |
| Wagony z dachami<br>odchylnymi               | 10 |                                     |                       |                              |                       |  |                       |                             |
| Wagony specjalne                             | 11 |                                     |                       |                              |                       |  |                       |                             |

<sup>a)</sup> Wagony w eksploatacji sprawozdawcy wpisane do rejestru pojazdów szynowych, łącznie z przekazanymi do naprawy i znajdującymi się w naprawie oraz przebywającymi okresowo poza granicami kraju i wagonami eksploatowanymi na podstawie umów, np. leasingu, kredytu; bez wagonów przekazanych innym podmiotom. <sup>b)</sup> Wagony niebędące pojazdami przewoźnika kolejowego.

**Dział 4. ILOSTAN INWENTARZOWY TABORU KOLEJOWEGO WĄSKOTOROWEGO – stan w dniu 31 XII**

| Wyszczególnienie                      |                            |                          |    | Wykonanie |
|---------------------------------------|----------------------------|--------------------------|----|-----------|
| 0                                     |                            |                          |    | 1         |
| Lokomotywy o mocy większej niż 110 kW | spalinowe                  | szt.                     | 01 |           |
|                                       |                            | moc w kW                 | 02 |           |
|                                       |                            | średni wiek taboru (lat) | 03 |           |
|                                       | parowe                     | szt.                     | 04 |           |
|                                       |                            | moc w kW                 | 05 |           |
| Spalinowe wagony silnikowe            | szt.                       | 06                       |    |           |
|                                       | moc w kW                   | 07                       |    |           |
|                                       | średni wiek taboru (lat)   | 08                       |    |           |
|                                       | liczba miejsc pasażerskich | 09                       |    |           |
| Wagony do przewozu podróźnych         | szt.                       | 10                       |    |           |
|                                       | liczba miejsc pasażerskich | 11                       |    |           |
|                                       | średni wiek taboru (lat)   | 12                       |    |           |
| w tym wagony II klasy                 | szt.                       | 13                       |    |           |
|                                       | liczba miejsc pasażerskich | 14                       |    |           |

| Wyszczególnienie |                         |                    | Wykonanie |
|------------------|-------------------------|--------------------|-----------|
| 0                |                         |                    | 1         |
| Wagony bagażowe  | szt.                    | 15                 |           |
| Wagony towarowe  | szt.                    | 16                 |           |
|                  | ładowność w tonach      | 17                 |           |
|                  | średni wiek taboru(lat) | 18                 |           |
| w tym            | kryte                   | szt.               | 19        |
|                  |                         | ładowność w tonach | 20        |
|                  | węglarki                | szt.               | 21        |
|                  |                         | ładowność w tonach | 22        |
|                  | platformy               | szt.               | 23        |
|                  |                         | ładowność w tonach | 24        |

**Dział 5. WYDATKI NA TABOR KOLEJOWY**

| Nakłady inwestycyjne <sup>a)</sup> na |           | modernizację taboru | Nakłady bieżące <sup>b)</sup> |
|---------------------------------------|-----------|---------------------|-------------------------------|
| zakup taboru                          |           |                     |                               |
| nowego                                | używanego | w tys. zł           |                               |
| 1                                     | 2         | 3                   | 4                             |
|                                       |           |                     |                               |

<sup>a)</sup> Na zakup nowego taboru oraz modernizację taboru kolejowego. <sup>b)</sup> Na utrzymanie taboru kolejowego w sprawności.

**Dział 6. LICZBA PRACUJĄCYCH<sup>a)</sup> – stan w dniu 31 XII**

| Ogółem |               | Pracownicy                      |                                |   |                         |
|--------|---------------|---------------------------------|--------------------------------|---|-------------------------|
| razem  | w tym kobiety | ruchu i przewozów <sup>b)</sup> | trakcji i taboru <sup>c)</sup> | utrzymania infrastruktury <sup>d)</sup> | pozostałej działalności |
| 1      | 2             | 3                               | 4                              | 5                                       | 6                       |
|        |               |                                 |                                |   |                         |

<sup>a)</sup> Dla podmiotów, w których transport kolejowy stanowi przeważającą działalność, podać liczbę pracujących w całej firmie, natomiast dla podmiotów o innej przeważającej działalności niż transport kolejowy podać liczbę pracujących przypadającą wyłącznie na działalność związaną z transportem kolejowym. <sup>b)</sup> Pracownicy stacji (z wyłączeniem osób obsługujących systemy sterowania ruchem i bezpieczeństwem), załogi pociągów (z wyłączeniem załóg jednostek trakcyjnych). <sup>c)</sup> Załogi jednostek trakcyjnych, pracownicy warsztatów naprawy taboru. <sup>d)</sup> Pracownicy ciągłego utrzymania i nadzoru tras (łącznie z osobami obsługującymi systemy sterowania i bezpieczeństwa).

|   |   |  |
|---|---|--|
| Proszę podać szacunkowy czas (w minutach) przeznaczony na przygotowanie danych dla potrzeb wypełnienia formularza | 1 |  |
| Proszę podać szacunkowy czas (w minutach) przeznaczony na wypełnienie formularza                                  | 2 |  |

(e-mail osoby sporządzającej sprawozdanie – WYPEŁNIAC WIELKIMI LITERAMI)

(imię, nazwisko i telefon osoby sporządzającej sprawozdanie)

(miejscowość, data)


(pieczęćka imienna i podpis osoby działającej w imieniu sprawozdawcy)

**Objaśnienia do TK-6**

(Sprawozdanie z danymi o taborze kolejowym)

1. W sprawozdaniu należy ująć tabor kolejowy wykorzystywany do przewozów na sieci linii kolejowych o państwowym znaczeniu i o lokalnym znaczeniu (sieć Polskich Linii Kolejowych PKP i sieć innych zarządców infrastruktury kolejowej).  
Nie należy wykazywać taboru służącego wyłącznie do transportu wewnątrzzakładowego, tj. transportu wykonywanego w ramach procesu produkcji przedsiębiorstwa, w tym na obszarze górniczym – kopalń odkrywkowych oraz zwałowisk odpadów.
2. **Tabor trakcyjny, wagony osobowe i towarowe** - stan w dniu 31 XII - pojazdy w eksploatacji sprawozdawcy wpisane do rejestru pojazdów szynowych; łącznie z przekazanymi do naprawy i znajdującymi się w naprawie oraz przebywającymi okresowo poza granicami kraju i pojazdami eksploatowanymi na podstawie umów np. leasingu, kredytu itp.; bez pojazdów przekazanych innym podmiotom.
3. **Wagony prywatne** (Dz. 3 rubr. 3) obejmują wagony niebędące pojazdami przewoźnika kolejowego.
4. **Moc w kW** lokomotyw elektrycznych (Dz. 1 w. 01 rubr. 2) ustala się jako sumę mocy poszczególnych lokomotyw, których ilość została wykazana w w. 01 rubr. 1.  
W analogiczny sposób ustala się moc w kW dla pozostałego taboru trakcyjnego.  
Podobna zasada (tzn. podawanie łącznych danych dla danej grupy taboru) obowiązuje przy ustalaniu liczby miejsc pasażerskich wagonów osobowych (Dz. 2 rubr. 2) i ładowności wagonów towarowych (Dz. 3 rubr. 2 i 4).
5. **Średni wiek taboru trakcyjnego i wagonowego** – jest to iloraz sumy wieku poszczególnych typów wagonów i ich ilości.



|  |   |                                       |
|--|---|---------------------------------------|
|  <b>GŁÓWNY URZĄD STATYSTYCZNY</b> , al. Niepodległości 208, 00-925 Warszawa <span style="float: right;"><a href="http://www.stat.gov.pl">www.stat.gov.pl</a></span> |   |                                       |
| Nazwa i adres jednostki sprawozdawczej   | <b>TK-7</b><br><b>Sprawozdanie</b><br><b>o wypadkach kolejowych</b> | Adresat:<br>Główny Urząd Statystyczny |
| Numer identyfikacyjny - REGON  | <b>za rok 2013</b>  | Przekazać do 7 kwietnia 2014 r.       |

Obowiązek przekazywania danych statystycznych wynika z art. 30 pkt 3 ustawy z dnia 29 czerwca 1995 r. o statystyce publicznej (Dz. U. z 2012 r. poz. 591, z późn. zm.) oraz rozporządzenia Rady Ministrów z dnia 9 listopada 2012 r. w sprawie programu badań statystycznych statystyki publicznej na rok 2013 (Dz. U. poz. 1391, z późn. zm.).

*(e-mail sekretariatu jednostki sporządzającej sprawozdanie – WYPEŁNIAC WIELKIMI LITERAMI)*

### Dział 1. LICZBA WYPADKÓW I OFIAR WYPADKÓW

| Wyszczególnienie   | Ogółem | Przyczyny wypadków |             |                          |  |  |                            |      |  |
|--|--------|--------------------|-------------|--------------------------|--|--|----------------------------|------|--|
|  |        | kolizje            | wykolejenia | zdarzenia na przejazdach | zdarzenia z udziałem osób spowodowane przez pojazdy kolejowe będące w ruchu (poza przejazdami) |  | pożary pojazdów kolejowych | inne |  |
|  |        |                    |             |                          | razem  | w tym wskakiwanie i wyskakiwanie z pociągu podczas ruchu pociągu |                            |      |  |
| 0  | 1      | 2                  | 3           | 4                        | 5  | 6  | 7                          | 8    |  |
| Liczba wypadków ogółem   | 01     |                    |             |                          |  |  |                            |      |  |
| w tym poważne wypadki  | 02     |                    |             |                          |  |  |                            |      |  |
| Liczba ofiar śmiertelnych (bez samobójstw) – ogółem (wiersze od 04 do 06)                  | 03     |                    |             |                          |  |  |                            |      |  |
| pasażerowie  | 04     |                    |             |                          |  |  |                            |      |  |
| pracownicy kolei   | 05     |                    |             |                          |  |  |                            |      |  |
| pozostali  | 06     |                    |             |                          |  |  |                            |      |  |
| Liczba osób poważnie poszkodowanych (bez prób samobójczych) – ogółem (wiersze od 08 do 10) | 07     |                    |             |                          |  |  |                            |      |  |
| pasażerowie  | 08     |                    |             |                          |  |  |                            |      |  |
| pracownicy kolei   | 09     |                    |             |                          |  |  |                            |      |  |
| pozostali  | 10     |                    |             |                          |  |  |                            |      |  |

### Dział 2. LICZBA WYPADKÓW Z UDZIAŁEM TOWARÓW NIEBEZPIECZNYCH

| Ogółem | W tym liczba wypadków, w których towary niebezpieczne skaziły środowisko |
|--------|--|
| 1      | 2  |
|        |  |


|   |   |  |
|---|---|--|
| Proszę podać szacunkowy czas (w minutach) przeznaczony na przygotowanie danych dla potrzeb wypełnienia formularza | 1 |  |
| Proszę podać szacunkowy czas (w minutach) przeznaczony na wypełnienie formularza                                  | 2 |  |

*(e-mail osoby sporządzającej sprawozdanie – WYPEŁNIAC WIELKIMI LITERAMI)*

(imię, nazwisko i telefon osoby sporządzającej sprawozdanie)

(miejsowość, data)

(pieczęć imienna i podpis osoby działającej w imieniu sprawozdawcy)

|  |   |   |
|--|---|---|
|  <b>GŁÓWNY URZĄD STATYSTYCZNY</b> , al. Niepodległości 208, 00-925 Warszawa <span style="float: right;"><a href="http://www.stat.gov.pl">www.stat.gov.pl</a></span> |   |   |
| Nazwa i adres jednostki sprawozdawczej   | <b>TWS-1</b><br><b>Sprawozdanie o długości</b><br><b>dróg wodnych śródlądowych</b><br><b>i liczbie śluzowań</b> | Portal sprawozdawczy GUS<br><a href="http://www.stat.gov.pl">www.stat.gov.pl</a><br><br>Urząd Statystyczny<br>70-530 Szczecin<br>ul. Matejki 22 |
| Numer identyfikacyjny - REGON  | <b>za rok 2013</b>  | Przekazać do 1 marca 2014 r.  |

Obowiązek przekazywania danych statystycznych wynika z art. 30 pkt 3 ustawy z dnia 29 czerwca 1995 r. o statystyce publicznej (Dz. U. z 2012 r. poz. 591, z późn. zm.) oraz rozporządzenia Rady Ministrów z dnia 9 listopada 2012 r. w sprawie programu badań statystycznych statystyki publicznej na rok 2013 (Dz. U. poz. 1391, z późn. zm.).

*(e-mail sekretariatu jednostki sporządzającej sprawozdanie – WYPEŁNIAC WIELKIMI LITERAMI)*

### Dział 1. DŁUGOŚĆ DRÓG WODNYCH ŚRÓDLĄDOWYCH (stan w dniu 31 XII)

| WYSZCZEGÓLNIENIE           |                      | Ogółem             | Drogi wodne wg klas - o znaczeniu |    |    |                 |    |    |    |  |
|----------------------------|----------------------|--------------------|-----------------------------------|----|----|-----------------|----|----|----|--|
|                            |                      |                    | regionalnym                       |    |    | międzynarodowym |    |    |    |  |
|                            |                      |                    | Ia                                | Ib | II | III             | IV | Va | Vb |  |
| 0                          |                      | w km <sup>2)</sup> |                                   |    |    |                 |    |    |    |  |
|                            |                      | 1                  | 2                                 | 3  | 4  | 5               | 6  | 7  | 8  |  |
| Drogi wodne śródlądowe     |                      |                    |                                   |    |    |                 |    |    |    |  |
| Ogółem (w. 02+03+04+05)    |                      | 01                 |                                   |    |    |                 |    |    |    |  |
| Rzeki żeglowne uregulowane |                      | 02                 |                                   |    |    |                 |    |    |    |  |
| Skanalizowane odcinki rzek |                      | 03                 |                                   |    |    |                 |    |    |    |  |
| Kanały                     |                      | 04                 |                                   |    |    |                 |    |    |    |  |
| Inne drogi wodne           |                      | 05                 |                                   |    |    |                 |    |    |    |  |
| w tym                      | jeziora żeglowne     | 06                 |                                   |    |    |                 |    |    |    |  |
|                            | zbiorniki retencyjne | 07                 |                                   |    |    |                 |    |    |    |  |
| W tym eksploatowane        |                      |                    |                                   |    |    |                 |    |    |    |  |
| Razem (w. 09+10+11+12)     |                      | 08                 |                                   |    |    |                 |    |    |    |  |
| Rzeki żeglowne uregulowane |                      | 09                 |                                   |    |    |                 |    |    |    |  |
| Skanalizowane odcinki rzek |                      | 10                 |                                   |    |    |                 |    |    |    |  |
| Kanały                     |                      | 11                 |                                   |    |    |                 |    |    |    |  |
| Inne drogi wodne           |                      | 12                 |                                   |    |    |                 |    |    |    |  |
| w tym                      | jeziora żeglowne     | 13                 |                                   |    |    |                 |    |    |    |  |
|                            | zbiorniki retencyjne | 14                 |                                   |    |    |                 |    |    |    |  |

<sup>2)</sup> Ze znakiem po przecinku.

**Uwaga:** Do długości dróg żeglownych eksploatowanych nie należy zaliczać odcinków żeglownych dróg wodnych wykorzystywanych w roku sprawozdawczym wyłącznie do transportu drewna tratwami idącymi samospławem.

**Dział 2. LICZBA STATKÓW PRZEPRAWIANYCH PRZEZ ŚLUZY LUB POCHYLNIE NA ŚRÓDLĄDOWYCH DROGACH WODNYCH**

| WYSZCZEGÓLNIENIE                     |               | Barki  |          |                   | Pchacze | Holowniki | Statki pasażerskie | Pozostałe statki <sup>aj</sup> |
|--------------------------------------|---------------|--------|----------|-------------------|---------|-----------|--------------------|--------------------------------|
|                                      |               | pchane | holowane | z własnym napędem |         |           |                    |                                |
| 0                                    |               | 1      | 2        | 3                 | 4       | 5         | 6                  | 7                              |
| Ogółem<br>(w. 02 do 07 lub 08 do 11) | 01            |        |          |                   |         |           |                    |                                |
| nośność w tonach                     | do 249        | 02     |          |                   |         |           |                    |                                |
|                                      | 250–399       | 03     |          |                   |         |           |                    |                                |
|                                      | 400–649       | 04     |          |                   |         |           |                    |                                |
|                                      | 650–999       | 05     |          |                   |         |           |                    |                                |
|                                      | 1000–1499     | 06     |          |                   |         |           |                    |                                |
|                                      | 1500 i wyższa | 07     |          |                   |         |           |                    |                                |
| moc silnika w kW                     | do 183        | 08     |          |                   |         |           |                    |                                |
|                                      | 184–293       | 09     |          |                   |         |           |                    |                                |
|                                      | 294–734       | 10     |          |                   |         |           |                    |                                |
|                                      | 735 i wyższa  | 11     |          |                   |         |           |                    |                                |

<sup>aj</sup> Do pozostałych statków należy zaliczyć: łodzie turystyczne lub sportowe, kajaki i inne statki.

|   |   |  |
|---|---|--|
| Proszę podać szacunkowy czas (w minutach) przeznaczony na przygotowanie danych dla potrzeb wypełnienia formularza | 1 |  |
| Proszę podać szacunkowy czas (w minutach) przeznaczony na wypełnienie formularza                                  | 2 |  |

(e-mail osoby sporządzającej sprawozdanie – WYPEŁNIAC WIELKIMI LITERAMI)

(imię, nazwisko i telefon osoby sporządzającej sprawozdanie)

(miejscowość, data)

(pieczęć imienna i podpis osoby działającej w imieniu sprawozdawcy)



## Objaśnienia do formularza Z-03

1. Formularz Z-03 składa się z jednej części zatytułowanej „**Dane dotyczące jednostki sprawozdawczej**”, w której jednostki sprawozdawcze wpisują m.in. symbol rodzaju działalności przeważającej według PKD 2007. W przypadku sprawozdań zbiorczych, np. zespołów szkół, szkół podstawowych, gimnazjów wpisać REGON jednej ze szkół ujętych w zbiorówce (w ramach działu PKD=85) i przestrzegać tej zasady przez wszystkie kwartały.

2. W **pozycji 1** należy wpisać symbol zgodny z Polską Klasyfikacją Działalności.

3. W **pozycji 2** wykazuje się przeciętną liczbę zatrudnionych, po przeliczeniu osób niepełnozatrudnionych na pełne etaty, tj.:

1) osoby zatrudnione na podstawie umowy o pracę, powołania, wyboru lub mianowania, w tym również:

– osoby zatrudnione przy pracach interwencyjnych i robotach publicznych oraz osoby przebywające za granicą na podstawie delegacji służbowej, z wyjątkiem zatrudnionych poza granicami kraju,

2) osoby pracujące w zakładach pracy w formie zorganizowanych grup roboczych na podstawie zbiorowej lub indywidualnej umowy o pracę, tj. uczestnicy OHP (z wyjątkiem odbywających naukę zawodu), skazani.

W poz. 2 należy uwzględnić cudzoziemców wykonujących pracę w Polsce z mocy przepisów ustawy z dnia 20 kwietnia 2004 r. o promocji zatrudnienia i instytucjach rynku pracy (Dz. U. z 2013 r. poz. 674, z późn. zm.).

Do zatrudnionych nie zalicza się:

1) osób wykonujących pracę nakładczą,

2) osób (uczniów) zatrudnionych na podstawie umowy o pracę w celu przygotowania zawodowego,

3) agentów,

4) osób pracujących na umowę-zlecenie lub umowę o dzieło.

Metodę obliczania przeciętnego zatrudnienia w miesiącu należy dostosować do sytuacji kadrowej w jednostce. W przypadku dużej płynności kadr lub natężenia zjawiska udzielania urlopów bezpłatnych należy stosować metodę średniej arytmetycznej ze stanów dziennych w miesiącu. Osób przebywających na urlopach bezpłatnych, wychowawczych oraz osób otrzymujących zasiłki chorobowe, macierzyńskie i opiekuńcze nie należy liczyć do stanów dziennych w czasie trwania tych nieobecności. Przy stabilnej sytuacji kadrowej przeciętne zatrudnienie w miesiącu można obliczyć metodą uproszczoną, tj. na podstawie sumy dwóch stanów dziennych (w pierwszym i ostatnim dniu miesiąca) podzielonej przez dwa lub metodą średniej chronologicznej, obliczanej na podstawie sumy połowy stanu dziennego w pierwszym i ostatnim dniu miesiąca oraz stanu zatrudnienia w 15. dniu miesiąca podzielonej przez 2. Przy zastosowaniu tych metod (w stanach dziennych przyjmowanych do obliczeń) nie należy ujmować osób, które powyżej 14 dni nieprzerwanie w danym miesiącu przebywały na urlopach bezpłatnych, wychowawczych, otrzymywały zasiłki chorobowe, macierzyńskie i opiekuńcze.

Przeciętne zatrudnienie w okresach narastających należy obliczać jako sumę przeciętnego zatrudnienia w poszczególnych miesiącach podzieloną przez liczbę miesięcy w okresie sprawozdawczym (bez względu na to, czy zakład funkcjonował przez cały okres sprawozdawczy, czy nie). Przeliczenia osób niepełnozatrudnionych na pełne etaty dokonuje się według liczby godzin pracy ustalonej w umowie o pracę w stosunku do obowiązującej normy.

Przykład obliczenia przeciętnej liczby zatrudnionych dostępny jest w zeszytych metodycznym „Zasady Metodyczne Statystyki Rynku Pracy i Wynagrodzeń” GUS Warszawa 2008 na stronie: [http://www.stat.gov.pl/gus/5840\\_4688\\_PLK\\_HTML.htm](http://www.stat.gov.pl/gus/5840_4688_PLK_HTML.htm)

4. W **pozycji 3** wykazuje się liczbę osób (bez uczniów), będących w stanie ewidencyjnym w ostatnim dniu kwartału, dla których jednostka sprawozdawcza **jest głównym miejscem pracy**, łącznie z pracującymi poza granicami kraju. Dane podaje się bez przeliczenia niepełnozatrudnionych na pełne etaty.

Za pracujących uważa się osoby wykonujące pracę przynoszącą im zarobek (w formie wynagrodzenia za pracę) lub dochód, bez względu na miejsce i czas trwania tej pracy. Do pracujących według stanu w określonym dniu zalicza się:

1) osoby zatrudnione na podstawie stosunku pracy (umowy o pracę, powołania, wyboru lub mianowania),

2) pracodawców i pracujących na własny rachunek, a mianowicie:  
a) właścicieli i współwłaścicieli (łącznie z pomagającymi członkami ich rodzin) jednostek prowadzących działalność gospodarczą (z wyłączeniem współników spółek, którzy nie pracują w spółce),  
b) osoby pracujące na własny rachunek,

3) agentów pracujących na podstawie umów agencyjnych i umów na warunkach zlecenia o prowadzenie placówek handlowych, usługowych lub o wykonywanie zleconych czynności (łącznie z pomagającymi członkami ich rodzin oraz osobami zatrudnionymi przez agentów),

4) osoby wykonujące pracę nakładczą,

5) członków rolniczych spółdzielni produkcyjnych oraz powstałych na ich bazie spółdzielni o innym profilu produkcyjnym, w odniesieniu do których funkcjonuje prawo spółdzielcze, a także członków spółdzielni kółek rolniczych,

6) osoby otrzymujące zasiłki chorobowe, macierzyńskie i opiekuńcze.

Do stanu pracujących na podstawie stosunku pracy nie zalicza się osób korzystających z urlopów bezpłatnych i wychowawczych w wymiarze powyżej 3 miesięcy nieprzerwanie oraz osób przebywających na świadczeniach rehabilitacyjnych.

5. W **pozycji 4** podaje się **czas faktycznie przepracowany**, tj. sumę godzin przepracowanych w godzinach normalnych i nadliczbowych (m.in. bez urlopów wypoczynkowych i chorób) – **zatrudnionych wykazanych w pozycji 2**.

Czas przepracowany w **godzinach normalnych** jest to czas przepracowany w obowiązującym daną grupę pracowników wymiarze czasu pracy.

Czas przepracowany w **godzinach nadliczbowych** jest to czas przepracowany ponad obowiązujące pracownika normy czasu pracy. Dla potrzeb badania godziny dyżurów zakładowych i godziny pracy w pomocy doraźnej pracowników służby zdrowia oraz godziny ponadwymiarowe nauczycieli należy potraktować jako godziny nadliczbowe.

**Dla celów sprawozdawczych** należy przyjąć, iż tygodniowy pełny wymiar czasu pracy wynosi dla:

a) nauczyciela akademickiego – 36 godzin,

b) nauczyciela szkoły – tzw. pensum (zgodnie z Kartą Nauczyciela odpowiednia tygodniowa liczba godzin obowiązkowego wymiaru zajęć dydaktycznych, wychowawczych, opiekuńczych), np. 18 godzin,

c) dyrektora i jego zastępców (w tym wszystkich typów szkół) – 40 godzin.

6. W **pozycji 5** podaje się wynagrodzenia osobowe brutto zatrudnionych (wykazanych w pozycji 2), łącznie z dodatkowymi wynagrodzeniami rocznymi dla pracowników jednostek sfery budżetowej oraz wypłatami z tytułu udziału w zysku lub w nadwyżce bilansowej w spółdzielniach (dokonywane również w postaci obligacji bądź akcji).

Należy wykazać również wynagrodzenia wypłacane z funduszu honorariów pracownikom własnym za prace wynikające z umowy o pracę.

Uwzględnić się również tę część wynagrodzeń, jaką zatrudnieni otrzymują w walutach obcych, przeliczoną na złote według obowiązującego kursu kupna waluty przez NBP w dniu wypłaty.

**„Zakres składników wynagrodzeń w gospodarce narodowej obowiązujący od 1 stycznia 2000 r.” jest załącznikiem do objaśnień do sprawozdawczości z zatrudnienia i wynagrodzeń (zaktualizowany w 2003 r. i 2005 r.).** Wynagrodzenia osobowe brutto podaje się niezależnie od źródeł finansowania wypłat, tj. zarówno ze środków własnych, jak i refundowanych, np. z Funduszu Pracy, Funduszu Rehabilitacji Osób Niepełnosprawnych, łącznie z wypłatami z tytułu udziału w zysku lub w nadwyżce bilansowej w spółdzielniach oraz dodatkowymi wynagrodzeniami rocznymi dla pracowników jednostek sfery budżetowej.

Do wynagrodzeń w danym okresie sprawozdawczym należy zaliczyć należności z tytułu pracy wykonanej w tym okresie. W przypadku wynagrodzeń za ostatni miesiąc okresu sprawozdawczego, nierozliczonych do terminu złożenia sprawozdania, a stanowiących wynagrodzenia comiesięczne, należy podać dane szacunkowe, opracowane w oparciu o wypłaty z poprzedniego miesiąca.

Należności nierozliczone do terminu zamykającego dany okres sprawozdawczy, ale niewypłacane co miesiąc, wlicza się do okresu, w którym dokument płatniczy przekazano do wypłaty; np. premie za IV kwartał ub.r. wypłacone w I kwartale roku sprawozdawczego wykazuje się w sprawozdaniu za I kwartał. Wynagrodzenia wypłacane „z góry” powinny być zaliczone do okresu, którego dotyczą, bez względu na wcześniejszą obsługę kasową tych wypłat, np. wypłaty dokonane w grudniu ub.r. za styczeń br. należy wykazać w sprawozdaniu za I kwartał br.

7. W **pozycji 7** należy wykazywać dodatkowe wynagrodzenia roczne tylko dla pracowników jednostek sfery budżetowej.



**Dział 2. POPYT NA PRACĘ (cd.)**

2. Liczba pracujących według Klasyfikacji Zawodów i Specjalności 2010 (stan w ostatnim dniu kwartału sprawozdawczego) (dokończenie)

| Symbol zawodu i nazwa |  | Ogółem | w tym kobiety |
|-----------------------|--|--------|---------------|
| 0                     |  | 1      | 2             |
| 35                    | Technicy informatycy   | 16     |               |
| 41                    | Sekretarki, operatorzy urządzeń biurowych i pokrewni   | 17     |               |
| 42                    | Pracownicy obsługi klienta   | 18     |               |
| 43                    | Pracownicy do spraw finansowo-statystycznych i ewidencji materiałowej                          | 19     |               |
| 44                    | Pozostali pracownicy obsługi biura   | 20     |               |
| 51                    | Pracownicy usług osobistych  | 21     |               |
| 52                    | Sprzedawcy i pokrewni  | 22     |               |
| 53                    | Pracownicy opieki osobistej i pokrewni   | 23     |               |
| 54                    | Pracownicy usług ochrony   | 24     |               |
| 61                    | Rolnicy produkcji towarowej  | 25     |               |
| 62                    | Leśnicy i rybacy   | 26     |               |
| 63                    | Rolnicy i rybacy pracujący na własne potrzeby  | 27     |               |
| 71                    | Robotnicy budowlani i pokrewni (z wyłączeniem elektryków)                                      | 28     |               |
| 72                    | Robotnicy obróbki metali, mechanicy maszyn i urządzeń i pokrewni                               | 29     |               |
| 73                    | Rzemieślnicy i robotnicy poligraficzni   | 30     |               |
| 74                    | Elektrycy i elektronicy  | 31     |               |
| 75                    | Robotnicy w przetwórstwie spożywczym, obróbce drewna, produkcji wyrobów tekstylnych i pokrewni | 32     |               |
| 81                    | Operatorzy maszyn i urządzeń wydobywczych i przetwórczych                                      | 33     |               |
| 82                    | Monterzy   | 34     |               |
| 83                    | Kierowcy i operatorzy pojazdów   | 35     |               |
| 91                    | Pomoce domowe i sprzątaczk   | 36     |               |
| 92                    | Robotnicy pomocniczy w rolnictwie, leśnictwie i rybołówstwie                                   | 37     |               |
| 93                    | Robotnicy pomocniczy w górnictwie, przemyśle, budownictwie i transporcie                       | 38     |               |
| 94                    | Pracownicy pomocniczy przygotowujący posiłki   | 39     |               |
| 95                    | Sprzedawcy uliczni i pracownicy świadczący usługi na ulicach                                   | 40     |               |
| 96                    | Ładowacze nieczystości i inni pracownicy przy pracach prostych                                 | 41     |               |

3. Liczba nowo utworzonych miejsc pracy w okresie od początku roku do końca kwartału sprawozdawczego

|  |  |  |  |  |  |  |  |
|--|--|--|--|--|--|--|--|
|  |  |  |  |  |  |  |  |
|--|--|--|--|--|--|--|--|

4. Liczba zlikwidowanych miejsc pracy w okresie od początku roku do końca kwartału sprawozdawczego

|  |  |  |  |  |  |  |  |
|--|--|--|--|--|--|--|--|
|  |  |  |  |  |  |  |  |
|--|--|--|--|--|--|--|--|

5. Czy w ostatnim dniu kwartału sprawozdawczego istniały w jednostce wolne miejsca pracy?  
(wpisać znak X w odpowiedniej kratce)

- tak      1     → pytanie 6
- nie      2     → pytanie 7



**Dział 2. POPYT NA PRACĘ (cd.)**

**6. Liczba wolnych miejsc pracy w ostatnim dniu kwartału sprawozdawczego według Klasyfikacji Zawodów i Specjalności 2010**

| Symbol zawodu i nazwa   |    | Liczba |                      |
|---|----|--------|----------------------|
|   |    | ogółem | w tym nowo utworzone |
| 0   |    | 1      | 2                    |
| <b>OGÓLEM</b> (suma wierszy od 02 do 41)  | 01 |        |                      |
| 11 Przedstawiciele władz publicznych, wyżsi urzędnicy i dyrektorzy generalni                      | 02 |        |                      |
| 12 Kierownicy do spraw zarządzania i handlu   | 03 |        |                      |
| 13 Kierownicy do spraw produkcji i usług  | 04 |        |                      |
| 14 Kierownicy w branży hotelarskiej, handlu i innych branżach usługowych                          | 05 |        |                      |
| 21 Specjaliści nauk fizycznych, matematycznych i technicznych                                     | 06 |        |                      |
| 22 Specjaliści do spraw zdrowia   | 07 |        |                      |
| 23 Specjaliści nauczania i wychowania   | 08 |        |                      |
| 24 Specjaliści do spraw ekonomicznych i zarządzania   | 09 |        |                      |
| 25 Specjaliści do spraw technologii informacyjno-komunikacyjnych                                  | 10 |        |                      |
| 26 Specjaliści z dziedziny prawa, dziedzin społecznych i kultury                                  | 11 |        |                      |
| 31 Średni personel nauk fizycznych, chemicznych i technicznych                                    | 12 |        |                      |
| 32 Średni personel do spraw zdrowia   | 13 |        |                      |
| 33 Średni personel do spraw biznesu i administracji   | 14 |        |                      |
| 34 Średni personel z dziedziny prawa, spraw społecznych, kultury i pokrewny                       | 15 |        |                      |
| 35 Technicy informatycy   | 16 |        |                      |
| 41 Sekretarki, operatorzy urządzeń biurowych i pokrewni   | 17 |        |                      |
| 42 Pracownicy obsługi klienta   | 18 |        |                      |
| 43 Pracownicy do spraw finansowo-statystycznych i ewidencji materiałowej                          | 19 |        |                      |
| 44 Pozostali pracownicy obsługi biura   | 20 |        |                      |
| 51 Pracownicy usług osobistych  | 21 |        |                      |
| 52 Sprzedawcy i pokrewni  | 22 |        |                      |
| 53 Pracownicy opieki osobistej i pokrewni   | 23 |        |                      |
| 54 Pracownicy usług ochrony   | 24 |        |                      |
| 61 Rolnicy produkcji towarowej  | 25 |        |                      |
| 62 Leśnicy i rybacy   | 26 |        |                      |
| 63 Rolnicy i rybacy pracujący na własne potrzeby  | 27 |        |                      |
| 71 Robotnicy budowlani i pokrewni (z wyłączeniem elektryków)                                      | 28 |        |                      |
| 72 Robotnicy obróbki metali, mechanicy maszyn i urządzeń i pokrewni                               | 29 |        |                      |
| 73 Rzemieślnicy i robotnicy poligraficzni   | 30 |        |                      |
| 74 Elektrycy i elektronicy  | 31 |        |                      |
| 75 Robotnicy w przetwórstwie spożywczym, obróbce drewna, produkcji wyrobów tekstylnych i pokrewni | 32 |        |                      |
| 81 Operatorzy maszyn i urządzeń wydobywczych i przetwórczych                                      | 33 |        |                      |
| 82 Monterzy   | 34 |        |                      |
| 83 Kierowcy i operatorzy pojazdów   | 35 |        |                      |

**Dział 2. POPYT NA PRACĘ (dokończenie)**

6. Liczba wolnych miejsc pracy w ostatnim dniu kwartału sprawozdawczego według Klasyfikacji Zawodów i Specjalności 2010 (dokończenie)

| Symbol zawodu i nazwa   | 0  | Liczba |                      |
|---|----|--------|----------------------|
|   |    | ogółem | w tym nowo utworzone |
|   |    | 1      | 2                    |
| 91 Pomoce domowe i sprzątaczk   | 36 |        |                      |
| 92 Robotnicy pomocniczy w rolnictwie, leśnictwie i rybołówstwie             | 37 |        |                      |
| 93 Robotnicy pomocniczy w górnictwie, przemyśle, budownictwie i transporcie | 38 |        |                      |
| 94 Pracownicy pomocniczy przygotowujący posiłki                             | 39 |        |                      |
| 95 Sprzedawcy uliczni i pracownicy świadczący usługi na ulicach             | 40 |        |                      |
| 96 Ładowacze nieczystości i inni pracownicy przy pracach prostych           | 41 |        |                      |

**Dział 3. INFORMACJE UZUPEŁNIAJĄCE**

|  |  |
|--|--|
| 7. Liczba pracujących osób niepełnosprawnych (stan w ostatnim dniu kwartału sprawozdawczego)   | <input type="text"/>   |
| 8. Liczba osób niepełnosprawnych pracujących na stanowiskach pracy specjalnie dostosowanych do potrzeb wynikających z ich niepełnosprawności (stan w ostatnim dniu kwartału sprawozdawczego) | <input type="text"/>   |
| 9. Czy przedsiębiorstwo jest obecnie zainteresowane zwiększeniem zatrudnienia osób niepełnosprawnych?<br>(wpisać znak X w odpowiedniej kratce)   | <ul style="list-style-type: none"> <li>• tak      1    <input type="checkbox"/></li> <li>• nie      2    <input type="checkbox"/></li> </ul> |
| Proszę podać szacunkowy czas (w minutach) przeznaczony na przygotowanie danych dla potrzeb wypełnianego formularza.  | 1 <input type="text"/>   |
| Proszę podać szacunkowy czas (w minutach) przeznaczony na wypełnienie formularza.  | 2 <input type="text"/>   |

(e-mail osoby sporządzającej sprawozdanie – WYPEŁNIAĆ WIELKIMI LITERAMI)

(imię, nazwisko i telefon osoby sporządzającej sprawozdanie)

(miejscowość, data)

(pieczęćka imienna i podpis osoby działającej w imieniu sprawozdawcy)

**Objaśnienia do formularza Z-05**

W sprawozdaniu należy stosować **Klasyfikację Zawodów i Specjalności** wprowadzoną rozporządzeniem Ministra Pracy i Polityki Społecznej z dnia 27 kwietnia 2010 r. w sprawie klasyfikacji zawodów i specjalności na potrzeby rynku pracy oraz zakresu jej stosowania (Dz. U. Nr 82, poz. 537, z późn. zm.).

1. **Do pracujących** zalicza się wszystkie osoby pozostające w ewidencji jednostki badanej w określonym dniu (niezależnie od faktu, czy jednostka sprawozdawcza jest ich głównym miejscem pracy, czy nie), tj.: osoby zatrudnione na podstawie stosunku pracy (łącznie z sezonowymi i zatrudnionymi dorywczo), wykonujące pracę nakładczą, agentów we wszystkich systemach agencji (łącznie z osobami zatrudnionymi przez agentów), właścicieli i współwłaścicieli oraz członków spółdzielni produkcji rolniczej.

**Do pracujących** zalicza się osoby wykonujące pracę w Polsce, a także za granicą na rzecz jednostek, w których zostały zatrudnione, niezależnie od czasu trwania tego zatrudnienia (np. przy realizacji budów eksportowych, jako pracownicy polskich przedstawicielstw dyplomatycznych, urzędów celnych, polskich przedstawicielstw przy ONZ oraz innych misji, a także osoby skierowane za granicę w celach szkoleniowych i badawczych).

Do pracujących zalicza się również nauczycieli przebywających na urloпах zdrowotnych lub „będących czasowo w stanie nieczynnym” oraz skazanych (więźniów) pracujących na podstawie zbiorowych umów o pracę.

Nie należy natomiast zaliczać do pracujących:

- osób skreślonych czasowo z ewidencji, z którymi nie rozwiązano umowy o pracę, tj. między innymi:
  - osób korzystających z urlopów bezpłatnych w wymiarze powyżej 3 miesięcy (nieprzerwanie),
  - osób korzystających z urlopów wychowawczych, w wymiarze powyżej 3 miesięcy (nieprzerwanie), udzielonych na podstawie rozporządzenia Ministra Gospodarki, Pracy i Polityki Społecznej z dnia 16 grudnia 2003 r. w sprawie

szczegółowych warunków udzielania urlopu wychowawczego (Dz. U. Nr 230, poz. 2291),

- osób pracujących na umowę zlecenia lub umowę o dzieło,
- osób zatrudnionych na podstawie umowy o pracę w celu przygotowania zawodowego.

2. **Nowo utworzone miejsca pracy** (dz. 2, pkt 3) – to miejsca pracy powstałe w wyniku np. zmian organizacyjnych, rozszerzenia lub zmiany profilu działalności. W jednostkach nowo powstałych wszystkie miejsca pracy będą jednocześnie miejscami nowo utworzonymi. Miejsca pracy jednostek przejętych przez inne jednostki nie są nowo utworzonymi miejscami pracy dla jednostek przejmujących. Nie są one również zlikwidowanymi miejscami pracy dla jednostek przejętych.


3. **W dziale 2 punkt 3 i punkt 4** nie należy wykazywać ruchów kadrowych.

4. **Wolne miejsca pracy** – to miejsca pracy powstałe w wyniku ruchu zatrudnionych bądź nowo utworzone, w stosunku do których spełnione zostały jednocześnie trzy warunki:

- 1) miejsca pracy w dniu sprawozdawczym były faktycznie nieobsadzone,
- 2) pracodawca czynił starania, aby znaleźć osoby chętne do podjęcia pracy,
- 3) w przypadku znalezienia właściwych kandydatów, pracodawca byłby gotów do natychmiastowego przyjęcia tych osób.

5. **W dziale 2 punkt 6** należy wpisać liczbę wolnych miejsc pracy w ostatnim dniu kwartału sprawozdawczego według zawodów, z wyodrębnieniem miejsc nowo utworzonych.

6. **W dziale 3 punkt 7** należy podać osoby niepełnosprawne, o których mowa w art. 1 ustawy z dnia 27 sierpnia 1997 r. o rehabilitacji zawodowej i społecznej oraz zatrudnianiu osób niepełnosprawnych (Dz. U. z 2011 r. Nr 127, poz. 721, z późn. zm.).

|   |   |   |
|---|---|---|
|  <b>GŁÓWNY URZĄD STATYSTYCZNY</b> , al. Niepodległości 208, 00-925 Warszawa <a href="http://www.stat.gov.pl">www.stat.gov.pl</a> |   |   |
| Nazwa i adres jednostki sprawozdawczej  | <b>Z-06</b><br><b>Sprawozdanie</b><br><b>o pracujących,</b><br><b>wynagrodzeniach</b><br><b>i czasie pracy</b><br><br><b>za 2013 r.</b> | Portal Sprawozdawczy GUS<br><a href="http://www.stat.gov.pl">www.stat.gov.pl</a><br><br>Urząd Statystyczny<br>85-066 Bydgoszcz<br>ul. Konarskiego 1-3 |
| Numer identyfikacyjny – REGON   |   | Przekazać w terminie do<br><b>20 stycznia 2014 r. /3 lutego 2014 r.</b>   |
| Symbol rodzaju podstawowej działalności według PKD 2007   |   |   |

Obowiązek przekazywania danych statystycznych wynika z art. 30 pkt 3 ustawy z dnia 29 czerwca 1995 r. o statystyce publicznej (Dz. U. z 2012 r. poz. 591, z późn. zm.) oraz rozporządzenia Rady Ministrów z dnia 9 listopada 2012 r. w sprawie programu badań statystycznych statystyki publicznej na rok 2013 (Dz. U. poz. 1391, z późn. zm.).

|  |
|--|
| (e-mail sekretariatu jednostki sporządzającej sprawozdanie – WYPEŁNIĆ WIELKIMI LITERAMI) |
|--|

|   |   |   |   |
|---|---|---|---|
| <b>Stan aktywności prawnej i ekonomicznej w dniu 31 XII</b> (wstawić znak „X” w kratce z lewej strony właściwej odpowiedzi) |   |   |   |
| Podmiot aktywny (11–14)   | Podmiot nieaktywny (21, 23–26)                  | <input type="checkbox"/> 24 w stanie upadłości      |   |
| <input type="checkbox"/> 11 prowadzący działalność  | <input type="checkbox"/> 13 w stanie likwidacji | <input type="checkbox"/> 21 nie podjął działalności | <input type="checkbox"/> 25 z zawieszoną działalnością                            |
| <input type="checkbox"/> 12 w budowie, organizujący się   | <input type="checkbox"/> 14 w stanie upadłości  | <input type="checkbox"/> 23 w stanie likwidacji     | <input type="checkbox"/> 26 z zakończoną działalnością (niewykreślony z rejestru) |

|   |   |   |
|---|---|---|
| <b>Status zatrudnienia pracujących<sup>d)</sup></b> (wstawić znak „X” w kratce z lewej strony właściwej odpowiedzi) w 2013 r. |   |   |
| <input type="checkbox"/> umowa o pracę, powołania, wyboru, mianowania   | <input type="checkbox"/> umowa zlecenia, o dzieło | <input type="checkbox"/> umowa agencyjno-prowizyjna                 |
| <input type="checkbox"/> umowa o pracę nakładczą  | <input type="checkbox"/> właściciele              | <input type="checkbox"/> członkowie spółdzielni produkcji rolniczej |
| <input type="checkbox"/> brak pracujących   |   |   |

### Dział 1. Zatrudnienie i wynagrodzenia

| Wyszczególnienie   |  | Przeciętna liczba zatrudnionych (z jednym znakiem po przecinku) <sup>b)</sup> | Wynagrodzenia brutto <sup>c)</sup> w tys. zł (z jednym znakiem po przecinku) |
|--|--|---|--|
| 0  |  | 1   | 2  |
| Ogółem <sup>d)</sup>   | 1  | <input type="text"/>  | <input type="text"/>   |
| Osoby (uczniowie) zatrudnione na podstawie umowy o pracę w celu przygotowania zawodowego | 2  | <input type="text"/>  | <input type="text"/>   |
| Osoby zatrudnione poza granicami kraju   | 3  | <input type="text"/>  | <input type="text"/>   |
| Z wiersza 1  | składki na ubezpieczenia emerytalne, rentowe i chorobowe opłacane przez ubezpieczonych   | 4   | <input type="text"/>   |
|  | pracownicy zatrudnieni przy pracach interwencyjnych i robotach publicznych <sup>e)</sup> | 5   | <input type="text"/>   |

|  |   |                      |                               |
|--|---|----------------------|-------------------------------|
| Liczba pracowników według stanu w dniu 31 XII otrzymujących w grudniu wynagrodzenie nieprzekraczające minimalnego wynagrodzenia zgodnie z rozporządzeniem Rady Ministrów z dnia 14 września 2012 r. w sprawie wysokości minimalnego wynagrodzenia za pracę w 2013 r. (Dz. U. poz. 1026) – w osobach <sup>d),f)</sup> | 6 | 1600,00 zł i mniej   | w tym<br>1599,99 – 1280,00 zł |
|  |   | <input type="text"/> | <input type="text"/>          |

<sup>a)</sup> Możliwość zaznaczenia więcej niż jednej odpowiedzi. <sup>b)</sup> Po przeliczeniu osób niepełnozatrudnionych na pełne etaty. <sup>c)</sup> Wynagrodzenia osobowe łącznie z wypłatami z tytułu udziału w zysku lub w nadwyżce bilansowej w spółdzielniach oraz dodatkowymi wynagrodzeniami rocznymi dla pracowników jednostek sfery budżetowej; bez wynagrodzeń dla pracowników obcych. <sup>d)</sup> Bez osób (uczniów) zatrudnionych na podstawie umowy o pracę w celu przygotowania zawodowego, osób wykonujących pracę nakładczą, agentów oraz bez osób zatrudnionych poza granicami kraju. <sup>e)</sup> Wypełniają jednostki zaliczane w PKD 2007 do sekcji O dział 84. <sup>f)</sup> Wynagrodzenia osób pracujących w grudniu w niepełnym wymiarze czasu pracy należy przeliczyć na wynagrodzenia przysługujące w pełnym wymiarze czasu pracy (pełny etat) i odnieść do minimalnego wynagrodzenia.

(imię, nazwisko i telefon osoby sporządzającej sprawozdanie)

(miejsowość, data)

(pieczęćka imienna i podpis osoby działającej w imieniu sprawozdawcy)

**Dział 2. Składniki wynagrodzeń – brutto (z jednym znakiem po przecinku)**

| Wyszczególnienie   |                                    | W tys. zł <sup>a)</sup> |
|--|------------------------------------|-------------------------|
| 0  |                                    | 1                       |
| Wynagrodzenia osobowe <sup>b)</sup>  |                                    | 01                      |
| Z wiersza 1  | za pracę w godzinach nadliczbowych | 02                      |
|  | osób wykonujących pracę nakładczą  | 03                      |
|  | pracowników obcych                 | 04                      |
| Wypłaty z tytułu udziału w zysku lub w nadwyżce bilansowej w spółdzielniach            |                                    | 05                      |
| w tym dla pracowników obcych   |                                    | 06                      |
| Dodatkowe wynagrodzenia roczne dla pracowników jednostek sfery budżetowej              |                                    | 07                      |
| w tym dla pracowników obcych   |                                    | 08                      |
| Wynagrodzenia z tytułu umowy zlecenia lub umowy o dzieło<br>(wynagrodzenia bezosobowe) |                                    | 09                      |
| Honoraria  |                                    | 10                      |
| w tym honoraria wynikające z umowy o pracę (bez pracowników obcych)                    |                                    | 11                      |
| Wynagrodzenia agencyjno-prowizyjne   |                                    | 12                      |

<sup>a)</sup> Łącznie z wypłatami dla pracowników obcych, tj. niebędących w okresie sprawozdawczym pracownikami jednostki, np. dla byłych pracowników oraz osób zatrudnionych poza granicami kraju. <sup>b)</sup> Łącznie z wynagrodzeniami osób wykonujących pracę nakładczą, bez wynagrodzeń osób (uczniów) zatrudnionych na podstawie umowy o pracę w celu przygotowania zawodowego, bez wypłat z tytułu udziału w zysku lub w nadwyżce bilansowej w spółdzielniach oraz dodatkowych wynagrodzeń rocznych dla pracowników jednostek sfery budżetowej.

**Dział 2a. Zaległości w wypłacie wynagrodzeń – stan w dniu 31 XII**

| Wyszczególnienie   |  | Ogółem <sup>b)</sup> |
|--|--|----------------------|
| 0  |  | 1                    |
| Liczba osób <sup>a)</sup> , wobec których wystąpiły zaległości w wypłacie wynagrodzeń ogółem     |  | 1                    |
| Wysokość zaległości w wypłacie wynagrodzeń w tys. zł – ogółem<br>(z jednym znakiem po przecinku) |  | 2                    |

<sup>a)</sup> Bez przeliczania na pełne etaty <sup>b)</sup> Zaległości płacowe to wynagrodzenia, które nie zostały wypłacone w terminie ustalonym zgodnie z art. 85 ustawy z dnia 26 czerwca 1974 r. – Kodeks pracy (Dz. U. z 1998 r. Nr 21, poz. 94, z późn. zm.). Należy wykazać zaległości płacowe w stosunku do osób, z którymi trwa stosunek pracy, jak również w stosunku do osób niebędących pracownikami jednostki sprawozdawczej, np. były pracownik lub osoba zatrudniona na umowę zlecenia.

**Dział 3. Czas pracy (w tys. godzin z jednym znakiem po przecinku)**

| Wyszczególnienie                                |  | Ogółem |
|---|--|--------|
| 0   |  | 1      |
| Czas faktycznie przepracowany ogółem            |  | 1      |
| w tym w godzinach nadliczbowych                 |  | 2      |
| Czas nieprzepracowany ogółem <sup>a)</sup>      |  | 3      |
| w tym opłacony przez zakład pracy <sup>a)</sup> |  | 4      |

<sup>a)</sup> Bez dni wolnych.

**Dział 4. Pracujący – stan w dniu 31 XII**

| Wyszczególnienie  |   | Ogółem | w tym kobiety |
|---|---|--------|---------------|
| 0   |   | 1      | 2             |
| Pracujący ogółem  | 01  |        |               |
| <b>Pracujący, dla których jednostka sprawozdawcza jest głównym miejscem pracy<sup>d)</sup> (suma wierszy od 03+05+07 do 10)</b> | 02  |        |               |
| Pełnozatrudnieni  | 03  |        |               |
| w tym zatrudnieni na umowy okresowe   | 04  |        |               |
| Niepełnozatrudnieni   | 05  |        |               |
| w tym zatrudnieni na umowy okresowe   | 06  |        |               |
| Właściciele, współwłaściciele <sup>b)</sup> łącznie z pomagającymi członkami ich rodzin   | 07  |        |               |
| Osoby wykonujące pracę nakładczą  | 08  |        |               |
| Agenci <sup>c)</sup> (bez sołtysów)   | 09  |        |               |
| Członkowie spółdzielni produkcji rolniczej  | 10  |        |               |
| Z wiersza 02  | pracujący w porze nocnej <sup>d)</sup>    | 11     |               |
|   | niepełnosprawni                           | 12     |               |
|   | cudzoziemcy                               | 13     |               |
|   | emeryci i renciści                        | 14     |               |
|   | pracownicy zatrudnieni w formie telepracy | 15     |               |

**Dodatkowe informacje**

|  |    |  |  |
|--|----|--|--|
| Pracownicy udostępnieni (zatrudnieni) przez agencję pracy tymczasowej<br><i>stan w dniu 31 XII</i>   | 16 |  |  |
| Pracownicy zatrudnieni na kontraktach, których umowa nie ma charakteru umowy o pracę<br><i>stan w dniu 31 XII</i>  | 17 |  |  |
| Osoby, z którymi w okresie od 1 I do 31 XII roku sprawozdawczego zawarto umowę zlecenia lub umowę o dzieło, a które nie są nigdzie zatrudnione na podstawie stosunku pracy | 18 |  |  |

<sup>a)</sup> Na podstawie oświadczenia pracującego. <sup>b)</sup> Właściciele mający umowę o pracę wykazywani są wierszu 03 lub 05, a bez umowy w wierszu 07, z wyłączeniem wspólników spółek, którzy nie pracują w spółce. <sup>c)</sup> Łącznie z pomagającymi członkami ich rodzin oraz z osobami zatrudnionymi przez agentów. <sup>d)</sup> Należy podać liczbę osób, dla których praca nocna wynika z obowiązującego rozkładu czasu pracy w zakładzie, a nie jest świadczona incydentalnie (zastępstwo).

**Dział 5. Przyjęcia do pracy i zwolnienia z pracy pracowników pełnozatrudnionych w głównym miejscu pracy**

| Wyszczególnienie  |  | Ogółem | w tym kobiety |
|---|--|--------|---------------|
| 0   |  | 1      | 2             |
| <b>Pełnozatrudnieni w dniu 31 XII 2012 r. (poprzedni rok sprawozdawczy)</b>   | 01   |        |               |
| <b>Przyjęci (pełnozatrudnieni) do pracy w okresie od 1 I do 31 XII roku sprawozdawczego<sup>a)</sup> (suma wierszy 03+08+10+11)</b> | 02   |        |               |
| osoby podejmujące pracę po raz pierwszy   | 03   |        |               |
| w tym z wiersza 03<br>absolwenci  | szkół wyższych   | 04     |               |
|   | szkół policealnych i średnich zawodowych               | 05     |               |
|   | liceów ogólnokształcących                              | 06     |               |
|   | szkół zasadniczych                                     | 07     |               |
| osoby poprzednio pracujące <sup>b)</sup>  | 08   |        |               |
| w tym osoby, u których przerwa w pracy nie była dłuższa niż 1 miesiąc   | 09   |        |               |
| osoby, które powróciły z urlopów wychowawczych  | 10   |        |               |
| pozostali przyjęci do pracy <sup>c)</sup>   | 11   |        |               |
| Z wiersza 02  | osoby skierowane do pracy przez powiatowe urzędy pracy | 12     |               |

Suma wierszy 01+02-13+23-24 powinna być zgodna z działem 4 wiersz 03.

<sup>a)</sup> Łącznie z pracownikami powracającymi do pracy po okresie nieobecności dłuższym niż 3 miesiące, np., bezpłatnych, rehabilitacji oraz z powodu zawieszenia renty lub emerytury. <sup>b)</sup> Osoby, które przed przyjęciem do pracy w jednostce sprawozdawczej były już zatrudnione w zakładach pracy, niezależnie jak długo trwała przerwa w zatrudnieniu. <sup>c)</sup> Należy wykazać osoby powracające do pracy w wyniku zawieszenia renty i emerytury, osoby skreślone przejściowo z ewidencji czyli osoby powracające ze świadczeń rehabilitacyjnych, z urlopów bezpłatnych, po odbyciu kary pozbawienia wolności (powyżej 3 miesięcy), inne osoby nie wykazane w wierszu 03, 08, 10.

**Dział 5. Przyjęcia do pracy i zwolnienia z pracy pracowników pełnozatrudnionych w głównym miejscu pracy (dokończenie)**

| Wyszczególnienie   |    | Ogółem | w tym kobiety |
|--|----|--------|---------------|
| 0  |    | 1      | 2             |
| <b>Zwolnieni (pełnozatrudnieni) z pracy w okresie od 1 I do 31 XII roku sprawozdawczego (suma wierszy 14+16+17+18+19+20+21+22)</b> | 13 |        |               |
| w drodze wypowiedzenia przez pracodawcę  | 14 |        |               |
| w tym z przyczyn nie dotyczących pracowników   | 15 |        |               |
| w drodze wypowiedzenia przez pracownika  | 16 |        |               |
| z powodu niezdolności do pracy i rehabilitacji   | 17 |        |               |
| w związku z przejściem na emeryturę  | 18 |        |               |
| na mocy porozumienia stron   | 19 |        |               |
| osoby, które otrzymały urlopy wychowawcze  | 20 |        |               |
| z upływem czasu, na który zostali zatrudnieni  | 21 |        |               |
| z innych przyczyn (np. urlopy bezpłatne, porzucenie pracy)   | 22 |        |               |

**Dodatkowe informacje - zbilansowanie działu 5 z działem 4 wiersz 03 (pracowników pełnozatrudnionych)**

|  |    |  |  |
|--|----|--|--|
| Zatrudnieni, którzy w ciągu roku zmienili etat z niepełnego na pełny | 23 |  |  |
| Zatrudnieni, którzy w ciągu roku zmienili etat z pełnego na niepełny | 24 |  |  |

**Dział 6. Pracujący w miastach i gminach w głównym miejscu pracy (według faktycznego miejsca pracy). Stan w dniu 31 XII**

| Nazwy miast <sup>a)</sup> , gmin i województw | 1-miasto<br>2-wieś <sup>c)</sup> | Symbol       |                                    | Ogółem | w tym kobiety |
|---|----------------------------------|--------------|------------------------------------|--------|---------------|
|   |                                  | terytorialny | rodzaju działalności <sup>d)</sup> |        |               |
| Opis rodzaju działalności <sup>b)</sup>       | 0                                |              |                                    | 1      | 2             |
| Ogółem (dane z działu 4 wiersz 02)            | 01                               |              |                                    |        |               |
|   | 02                               |              |                                    |        |               |
|   | 03                               |              |                                    |        |               |
|   | 04                               |              |                                    |        |               |
|   | 05                               |              |                                    |        |               |
|   | 06                               |              |                                    |        |               |

<sup>a)</sup> Wymienić (po „Ogółem”) nazwy miast (dzielnic, delegatur), gmin i województw. W przypadku gmin miejsko-wiejskich, podać w odrębnych wierszach pracujących w mieście i pracujących na wsi. <sup>b)</sup> Jeżeli w tej samej miejscowości występują jednostki prowadzące różne rodzaje działalności, należy je wpisać oddzielnie. <sup>c)</sup> Wpisać właściwy symbol (1 lub 2). <sup>d)</sup> Wpisać dwie pierwsze cyfry PKD.

|  |   |  |
|--|---|--|
| Proszę podać szacunkowy czas (w minutach) przeznaczony na przygotowanie danych dla potrzeb wypełnianego formularza | 1 |  |
| Proszę podać szacunkowy czas (w minutach) przeznaczony na wypełnienie formularza                                   | 2 |  |

(e-mail osoby sporządzającej sprawozdanie – WYPEŁNIAĆ WIELKIMI LITERAMI)

**PODPISY NA PIERWSZEJ STRONIE**

## OBJAŚNIENIA DO FORMULARZA Z-06

### Dział 1. Zatrudnienie i wynagrodzenia

**W rubryce 1** wykazuje się przeciętną liczbę zatrudnionych, **po przeliczeniu osób niepełnozatrudnionych na pełne etaty**, (z jednym znakiem po przecinku), **tj.:**

1) osoby zatrudnione na podstawie umowy o pracę, powołania, wyboru lub mianowania, w tym również:

- osoby zatrudnione przy pracach interwencyjnych i robotach publicznych, finansowanych z Funduszu Pracy,
- osoby młodociane pracujące na podstawie umowy o pracę, a nie w celu przygotowania zawodowego,
- osoby przebywające za granicą na podstawie delegacji służbowej;

2) osoby pracujące w zakładach pracy w formie zorganizowanych grup roboczych, tj. uczestników OHP (z wyjątkiem odbywających naukę zawodu), skazanych.

Do zatrudnionych **zalicza się** także osoby pracujące w górnictwie w okresie początkowych 28 dni pracy.

W zatrudnieniu należy **uwzględnić** cudzoziemców wykonujących pracę w Polsce zgodnie z przepisami zawartymi w ustawie z dnia 20 kwietnia 2004 r. o promocji zatrudnienia i instytucjach rynku pracy (Dz. U. z 2013 r. poz. 674, z późn. zm.).

**Przeciętne zatrudnienie należy obliczać** jako sumę przeciętnego zatrudnienia w poszczególnych miesiącach podzieloną przez 12 (bez względu na to, czy zakład funkcjonował przez cały rok, czy nie). Metodę obliczania przeciętnego zatrudnienia w miesiącu należy dostosować do sytuacji kadrowej w jednostce.

W przypadku dużej płynności kadr lub natężenia zjawiska udzielania urlopów bezpłatnych należy stosować **metodę średniej arytmetycznej** ze stanów dziennych w miesiącu. Osób przebywających na urloпах bezpłatnych, wychowawczych oraz osób otrzymujących zasiłki chorobowe, macierzyńskie i opiekuńcze nie należy liczyć do stanów dziennych w czasie trwania tych nieobecności. Przy stabilnej sytuacji kadrowej przeciętne zatrudnienie w miesiącu można obliczyć **metodą uproszczoną**, tj. na podstawie sumy dwóch stanów dziennych (w pierwszym i ostatnim dniu miesiąca) podzielonej przez dwa, lub **metodą średniej chronologicznej**, obliczanej na podstawie sumy połowy stanu dziennego w pierwszym i ostatnim dniu miesiąca oraz stanu zatrudnienia w 15 dniu miesiąca podzielonej przez dwa. Przy zastosowaniu tych metod (w stanach dziennych przyjmowanych do obliczeń) nie należy ujmować osób, które powyżej 14 dni nieprzerwanie w danym miesiącu przebywały na urloпах bezpłatnych, wychowawczych, otrzymywały zasiłki chorobowe, macierzyńskie i opiekuńcze.

Przykłady obliczania przeciętnej liczby zatrudnionych umieszczone są na stronie 35-38 w „Zasadach Metodycznych Statystyki Rynku Pracy i Wynagrodzeń” GUS Warszawa 2008 – na stronie:

[http://www.stat.gov.pl/gus/5840\\_4688\\_PLK\\_HTML.htm](http://www.stat.gov.pl/gus/5840_4688_PLK_HTML.htm)

**Przeliczenia osób niepełnozatrudnionych na pełne etaty** dokonuje się według liczby godzin pracy ustalonych w umowie o pracę w stosunku do obowiązującej normy.

**W rubryce 1 wierszu 1** należy podać przeciętne zatrudnienie ogółem **bez** osób (uczniów) zatrudnionych na podstawie umowy o pracę w celu przygotowania zawodowego, osób wykonujących pracę nakładczą, agentów oraz zatrudnionych poza granicami kraju. W dziale tym nie wykazuje się również pracowników obcych tj. niebędących w okresie sprawozdawczym pracownikami jednostki, a otrzymujących wynagrodzenie wynikające

z wcześniejszego stosunku pracy z jednostką sprawozdawczą np. byli pracownicy.

**W rubryce 2** wykorzystując szczegółowy załącznik do objaśnień do sprawozdawczości z zatrudnienia i wynagrodzeń „**Zakres składników wynagrodzeń w gospodarce narodowej obowiązujący od 1 stycznia 2000 r.**” (*zaktualizowany w 2003 r. i 2005 r.*), podaje się wynagrodzenia osobowe brutto (za rok 2013 zatrudnionych wykazanych w wierszu 1 rubryce 1) niezależnie od źródeł finansowania wypłat, tj. zarówno ze środków własnych, jak i refundowanych, np. z Funduszu Pracy, Funduszu Rehabilitacji Osób Niepełnosprawnych, łącznie z wypłatami z tytułu udziału w zysku lub w nadwyżce bilansowej w spółdzielniach oraz dodatkowymi wynagrodzeniami rocznymi dla pracowników jednostek sfery budżetowej.

**W wierszu 1 rubryce 2 należy wykazać** również honoraria wypłacone niektórym grupom pracowników wynikające z umowy o pracę. **Uwzględnia się** również tę część wynagrodzeń, jaką zatrudnieni otrzymują w walutach obcych, przeliczoną na złote według obowiązującego kursu kupna waluty przez NBP w dniu wypłaty.

Do wynagrodzeń wykazanych za dany okres sprawozdawczy **wlicza się** należności za prace wykonane lub zakończone w tym okresie oraz za prace wykonane w ubiegłych okresach, rozliczone do terminu zamykającego dany okres sprawozdawczy. **Za termin zamykający okres sprawozdawczy uważa się obowiązujący termin sporządzenia sprawozdania na formularzu Z-06.** Należności rozliczone po tym terminie wlicza się do wynagrodzeń za następną rok sprawozdawczy.

Dane dotyczące wynagrodzeń **podaje się** w ujęciu brutto, **bez** potrąceń obowiązkowych składek na ubezpieczenie emerytalne, rentowe i chorobowe opłacanych przez ubezpieczonych oraz zaliczek z tytułu podatku dochodowego od osób fizycznych.

**W wierszu 3 rubryce 2** należy wykazać tylko wynagrodzenia wypłacone w złotych, bez uwzględniania wynagrodzeń wypłacanych w walutach obcych pracownikom zatrudnionym poza granicami kraju na rzecz jednostki sprawozdawczej.

### Dział 2. Składniki wynagrodzeń brutto

**W wierszu 1 należy ująć:**

- 1) wynagrodzenia wynikające z umowy o pracę (bez wypłat z tytułu udziału w zysku lub nadwyżce bilansowej w spółdzielniach oraz dodatkowych wynagrodzeń rocznych pracowników jednostek sfery budżetowej),
- 2) wynagrodzenia osób wykonujących pracę nakładczą,
- 3) wynagrodzenia osób zatrudnionych poza granicami kraju.

**W wierszu 2** należy podać, wyodrębnione z wiersza 1, wynagrodzenia za pracę w godzinach nadliczbowych zatrudnionych ogółem, które obejmują:

1) wynagrodzenia wynikające z podstawowych zasad wynagradzania (stawek godzinowych, miesięcznych, akordowych, prowizyjnych) łącznie z dopłatami, dodatkami i innymi wypłatami z tytułu pracy przewidzianymi w układach zbiorowych pracy lub innych przepisach o wynagrodzeniach:

- za pracę przekraczającą dobową i tygodniową normę czasu pracy oraz za nadliczbową pracę w niedziele i ustawowe dni świąteczne wolne od pracy,
- za pracę w dodatkowych dniach wolnych od pracy,
- za dyżury zakładowe, pracę w pomocy doraźnej, godziny nadliczbowe i ponadwymiarowe - w odniesieniu do Sekcji Q: Opieka zdrowotna i pomoc społeczna;

2) zryczałtowane wynagrodzenia za wykonywanie czynności



wchodzących w zakres obowiązków objętych umową o pracę w czasie przekraczającym obowiązującą normę czasu pracy.

Do wynagrodzeń za godziny nadliczbowe **nie należy zaliczać** wynagrodzeń wypłaconych pracownikom na podstawie odrębnej umowy o pracę, tj. dodatkowego zatrudnienia w niepełnym wymiarze czasu pracy.

**W wierszu 5 nie należy wykazywać** wypłat dla pracowników z funduszu nagród tworzonego z osobowego funduszu plac -wypłaty te należy ująć w wierszu 1.

**W wierszu 7 należy wykazać** dodatkowe wynagrodzenia roczne wyłącznie dla pracowników jednostek sfery budżetowej.

### Dział 3. Czas pracy

**W dziale 3 należy podać roczny czas pracy zatrudnionych wykazanych w dziale 1 wiersz 1 rubr. 1.**

**W wierszu 1** należy podać czas pracy faktycznie przepracowany, tj. sumę godzin przepracowanych (w godzinach normalnych i nadliczbowych). Czas przepracowany w **godzinach normalnych** jest to czas przepracowany w obowiązującym daną grupę pracowników wymiarze czasu pracy.

**W wierszu 2** czas przepracowany w **godzinach nadliczbowych** jest to czas przepracowany ponad obowiązujące pracownika normy czasu pracy. Dla potrzeb badania godziny dyżurów zakładowych i godziny pracy w pomocy doraźnej pracowników służby zdrowia oraz godziny ponadwymiarowe nauczycieli należy potraktować jako godziny nadliczbowe.

W wierszu tym wykazujemy tylko nadgodziny opłacone z wynagrodzenia osobowego.

**W wierszu 3** należy wykazać **czas nieprzepracowany ogółem**, tj. tę część normatywnego czasu pracy, w ciągu którego zatrudniony był nieobecny w pracy lub nie przystąpił do niej, bez względu na powód, np.: niezdolność do pracy spowodowana chorobą lub sprawowanie opieki nad chorym członkiem rodziny, potwierdzone zwolnieniem lekarskim (zarówno opłacone przez zakład pracy, jak i opłacone z innych środków, m.in. z ZUS), urlopy wypoczynkowe, okolicznościowe, urlopy macierzyńskie i profilaktyczne, urlopy zdrowotne nauczycieli oraz urlopy bezpłatne, a także zwolnienia z powodów osobistych i rodzinnych, zwolnienia w celach szkoleniowych, zwolnienia do prac społecznych, przestoje płatne, strajki i nieobecności usprawiedliwione.

**Nie wykazuje się urlopów rehabilitacyjnych** (tj. okresu niezbędnego do przywrócenia zdolności do pracy pracownika, który otrzymuje świadczenie rehabilitacyjne), **urlopów wychowawczych i urlopów bezpłatnych** udzielonych na okres dłuższy niż 3 miesiące (nieprzerwanie).

Okres ferii zimowych i letnich należy traktować jako urlop wypoczynkowy (zgodnie z Kartą Nauczyciela). Przerwy świąteczne i inne dni wolne dla nauczycieli zaliczamy do czasu nieprzepracowanego.

**Dla celów sprawozdawczych** należy przyjąć, iż tygodniowy pełny wymiar czasu pracy wynosi dla:

- nauczyciela akademickiego – 36 godzin,
- nauczyciela szkoły – tzw. pensum (zgodnie z Kartą Nauczyciela odpowiednia tygodniowa liczba godzin obowiązkowego wymiaru zajęć dydaktycznych, wychowawczych, opiekuńczych), np. 18 godzin,
- dyrektora i jego zastępców (w tym wszystkich typów szkół) – 40 godzin.

Zgodnie z Kartą Nauczyciela urlop wypoczynkowy nauczyciela w placówce:

- nieferyjnej wynosi 35 dni roboczych,
- feryjnej wynosi 40 dni roboczych (tj. łącznie z okresem ferii zimowych i letnich).

**Przykład wyliczenia czasu pracy faktycznie przepracowanego dla 1 pracownika:**

Obliczenie rocznej normy czasu pracy

Dzienna norma czasu pracy = 8 godzin.

Tygodniowa norma czasu pracy = 8 h x 5 dni = 40 h

Roczna norma czasu pracy = (40 h x 52 tygodnie) **plus** (8 h x liczba dni ponad 52 tygodnie w danym roku) **minus** (8 h x liczba dni świąt przypadających w inne dni niż niedziela).

Obliczenie czasu pracy faktycznie przepracowanego ogółem

Roczna norma czasu pracy **minus** liczba godzin nieprzepracowanych z powodu chorób, urlopów wypoczynkowych, innych nieobecności (równa się czas przepracowany w godzinach normalnych) **plus** liczba godzin nadliczbowych.

### Dział 4. Pracujący – stan w dniu 31 XII

**W wierszu 01** należy podać wszystkich pracujących w jednostce, bez względu na to, czy osoby te pracują w innych jednostkach sprawozdawczych (nie należy zaliczać osób pracujących na umowę zlecenia i osób zatrudnionych na podstawie umowy o pracę w celu przygotowania zawodowego).

**W wierszu 02** wykazuje się pracujących w dniu 31 XII, dla których jednostka sprawozdawcza jest **głównym** miejscem pracy, tj.:

- osoby zatrudnione na podstawie stosunku pracy, (tj. umowy o pracę, powołania, wyboru lub mianowania) łącznie z sezonowymi i zatrudnionymi dorywczo;
- pracodawców i pracujących na własny rachunek:
  - właścicieli i współwłaścicieli łącznie z pomagającymi członkami ich rodzin jednostek prowadzących działalność gospodarczą;
  - osoby pracujące na własny rachunek;
- agentów pracujących na podstawie umów agencyjnych i umów na warunkach zlecenia (łącznie z pomagającymi członkami ich rodzin oraz osobami zatrudnionymi przez agentów);
- osoby wykonujące **pracę nakładczą**;
- członków spółdzielni produkcji rolniczej**, tj. członków RSP oraz powstałych na ich bazie spółdzielni o innym profilu produkcyjnym, w odniesieniu do których funkcjonuje prawo spółdzielcze, a także członków spółdzielni kółek rolniczych.

**W wierszu 02 nie powinni** być ujmowani księży pracujący w szkole czy innej placówce oświatowej, ponieważ liczeni są z innego źródła. Powinni być natomiast ujęci w wierszu 01.

**Do pracujących** zalicza się osoby wykonujące pracę w Polsce, a także za granicą na rzecz jednostek, w których zostały zatrudnione, niezależnie od czasu trwania tego zatrudnienia (np. przy realizacji usług eksportowych, jako pracownicy polskich przedstawicielstw dyplomatycznych, urzędów centralnych, polskich przedstawicielstw przy ONZ oraz innych misji, a także osoby skierowane za granicę w celach szkoleniowych i badawczych).

Do pracujących zalicza się również osoby otrzymujące zasiłki chorobowe, macierzyńskie i opiekuńcze, a także nauczycieli przebywających na urlopach zdrowotnych lub „będących czasowo w stanie nieczynnym” oraz skazanych (więźniów) pracujących na podstawie zbiorowych umów o pracę.

Nie należy natomiast zaliczać do pracujących osób skreślonych czasowo z ewidencji, z którymi nie rozwiązano umowy o pracę, oraz innych, między innymi osób:

- korzystających z urlopów bezpłatnych w wymiarze powyżej 3 miesięcy (nieprzerwanie),
- korzystających z urlopów wychowawczych w wymiarze powyżej 3 miesięcy (nieprzerwanie),
- przebywających na świadczeniach rehabilitacyjnych,
- osób pracujących na umowę zlecenia lub umowę o dzieło,
- osób zatrudnionych na podstawie umowy o pracę w celu przygotowania zawodowego.
- pracowników udostępnianych (zatrudnionych) przez agencję pracy tymczasowej,
- pracowników zatrudnionych na kontraktach, których umowa nie ma charakteru umowy o pracę.

**Pełnozatrudnieni (wiersz 03)** to osoby, które pracują w pełnym wymiarze godzin pracy obowiązującym w danym zakładzie pracy lub na danym stanowisku pracy.

**Niepłnozatrudnieni (wiersz 05)** są to pracownicy, którzy, zgodnie z umową o pracę, pracują stale w niepełnym wymiarze czasu pracy obowiązującym w danym zakładzie pracy lub na danym stanowisku pracy.

W wierszach 04 i 06 należy wykazać pracowników, z którymi zawarto umowy okresowe, w tym:

- w celu zastępstwa pracownika w czasie jego usprawiedliwionej nieobecności w pracy,
- w celu wykonywania pracy o charakterze dorywczym lub sezonowym albo zadań realizowanych,
- na okres próbny.

**Właściciele i współwłaściciele (wiersz 07)** to osoby wykonujące pracę na własny rachunek, tj. prowadzące działalność gospodarczą. W wierszu tym należy uwzględnić również członków rodziny pomagających w prowadzeniu rodzinnej działalności.

**W wierszu 08** należy wykazać osoby, z którymi zawarto umowy o pracę nakładczą, niezależnie od tego, czy podjęły one pracę w okresie sprawozdawczym, czy nie podjęły z powodu: zwolnienia lekarskiego, urlopu wypoczynkowego, urlopu macierzyńskiego, przejściowego braku surowca, sezonowych prac polowych lub innych uzasadnionych przyczyn.

**Agenci (wiersz 09)** to osoby, z którymi jednostka sprawozdawcza zawarła umowę agencyjną, umowę na warunkach zlecenia o prowadzeniu placówek handlowych, usługowych lub o wykonywaniu zleconych czynności oraz pomagający członkowie ich rodzin i osoby zatrudnione przez agentów.

Do agentów nie zalicza się osób, które prowadzą własną działalność gospodarczą.

**W wierszu 10** wykazują swoich członków rolnicze spółdzielnie produkcyjne oraz powstałe na ich bazie spółdzielnie o innym profilu produkcyjnym, w odniesieniu do których funkcjonuje prawo spółdzielcze, a także spółdzielnie kółek rolniczych.

**W wierszu 11** jednostka wykazuje pracowników zgodnie z ewidencją, tj. niezależnie od nieobecności w pracy w danym dniu (z powodu np. urlopu, zwolnienia lekarskiego, delegacji służbowej). Należy tu podać liczbę osób, dla których praca nocna wynika z obowiązującego rozkładu czasu pracy w zakładzie, a nie jest świadczona incydentalnie (zastępstwo).

**W wierszu 12** należy wykazać osoby, w stosunku do których orzeczono niepełnosprawność na podstawie ustawy z dnia 27 sierpnia 1997 r. o rehabilitacji zawodowej i społecznej oraz zatrudnianiu osób niepełnosprawnych (Dz. U. z 2011 r. Nr 127, poz. 721, z późn. zm.).

**W wierszu 13** należy wykazać cudzoziemców wykonujących pracę w Polsce, tj. zgodnie z przepisami zawartymi w ustawie z dnia 20 kwietnia 2004 r. o promocji zatrudnienia i instytucjach rynku pracy (Dz. U. z 2013 r. poz. 674, z późn. zm.).

**W wierszu 14** należy wykazać osoby, które będąc pracownikami, jednocześnie pobierają świadczenia emerytalne lub rentowe.

**W wierszu 15** należy wykazać pracowników zatrudnionych w formie telepracy, tzn. wykonujących pracę poza zakładem pracy, z wykorzystaniem środków komunikacji elektronicznej i przekazujących pracodawcy wyniki pracy również za pośrednictwem środków komunikacji elektronicznej.

## Dział 5. Przyjęcia do pracy i zwolnienia z pracy pracowników pełnozatrudnionych w głównym miejscu pracy

W danych dotyczących ruchu zatrudnionych nie należy ujmować tzw. ruchu wewnętrznego pracowników. Przyjęcia (zwolnienia) do pracy dotyczą wszystkich pracowników pełnozatrudnionych, z którymi w okresie sprawozdawczym zostały zawarte (rozwiązane) umowy o pracę.

Pracownicy powracający do pracy z urlopów wychowawczych bądź bezpłatnych trwających powyżej 3 miesięcy są traktowani w rozliczeniu bilansowym ruchu zatrudnionych jako przyjęci do pracy. W podobny sposób traktowane są pozostałe osoby powracające do pracy po okresie nieobecności dłuższym niż 3 miesiące, np. w wyniku zawieszenia renty lub emerytury, po powrocie z rehabilitacji, po odbyciu kary pozbawienia wolności.

**W wierszu 03** powinny być uwzględnione wszystkie osoby, dla których praca w jednostce sprawozdawczej jest pierwszą pracą zawodową.

**Za absolwentów** podejmujących pracę po raz pierwszy (wiersze od 04 do 07) należy uznać osoby, które uzyskały świadectwo ukończenia szkoły, a praca w jednostce sprawozdawczej jest ich pierwszą pracą zawodową podjętą w okresie 12 miesięcy od ukończenia nauki, a także te osoby, które po ukończeniu w jednostce sprawozdawczej nauki zawodu otrzymały zaświadczenie o odbytej nauce.

## Dział 6. Pracujący w miastach i gminach w głównym miejscu pracy według faktycznego miejsca pracy - stan w dniu 31 XII

Dane w wierszu „Ogółem” powinny być zgodne z danymi w dziale 4 wiersz 02 oraz z sumą wierszy od wiersza 02 do... wierszy, wypełnionych poniżej wiersza „Ogółem”.

**W dziale 6** należy wykazać osoby według faktycznego miejsca pracy, pracujące w poszczególnych miastach (dzielnicach, delegaturach) oraz gminach niezależnie od tego, w jakim województwie zlokalizowany jest pracodawca (jednostka zatrudniająca). Dane należy porównać z danymi wykazanymi w roku ubiegłym.

W przypadku prowadzenia różnorodnej działalności należy również podzielić ją według poszczególnych jej rodzajów, np. na związaną z wytwarzaniem wyrobów, świadczeniem usług budowlanych, transportowych, handlowych i innych.

|  |   |  |
|--|---|--|
|  | <b>Załącznik do Z-06</b><br><b>Sprawozdanie o zatrudnieniu i wynagrodzeniach nauczycieli akademickich</b><br><b>Dla jednostek podklasy 85.42.B Szkoły wyższe za 2013 r.</b>   | www.stat.gov.pl                                    |
| Nazwa i adres jednostki sprawozdawczej | Portal Sprawozdawczy GUS<br>www.stat.gov.pl<br>Urząd Statystyczny<br>85-066 Bydgoszcz<br>ul. Konarskiego 1-3  | Przekazać w terminie do <b>20 stycznia 2014 r.</b> |
| Numer identyfikacyjny – REGON          | Obowiązek przekazywania danych statystycznych wynika z art. 30 pkt 3 ustawy z dnia 29 czerwca 1995 r. o statystyce publicznej (Dz. U. z 2012 r. poz. 591, z późn. zm.) oraz rozporządzenia Rady Ministrów z dnia 9 listopada 2012 r. w sprawie programu badań statystycznych statystyki publicznej na rok 2013 (Dz. U. poz. 1391, z późn. zm.). |  |

(e-mail sekretariatu jednostki sporządzającej sprawozdanie – WYPEŁNIAC WIELKIMI LITERAMI)

Symbol rodzaju działalności przeważającej według PKD 2007

**Dział 1. Zatrudnienie i wynagrodzenia nauczycieli akademickich**

| Wyszczególnienie  | Ogółem | Z tego:                    |                        |                         |  |
|---|--------|----------------------------|------------------------|-------------------------|--|
|   |        | profesorowie <sup>d)</sup> | adiunkci <sup>b)</sup> | asystenci <sup>c)</sup> |  |
| 0   | 1      | 2                          | 3                      | 4                       |  |
| Przeciętna liczba zatrudnionych <sup>d)</sup> (z jednym znakiem po przecinku) | 1      |                            |                        |                         |  |
| Wynagrodzenia brutto w tys. zł (z jednym znakiem po przecinku)                | 2      |                            |                        |                         |  |
| Ogółem <sup>e)</sup>  | 3      |                            |                        |                         |  |
| w tym   | 4      |                            |                        |                         |  |
| w tym za godziny ponadwymiarowe   | 5      |                            |                        |                         |  |
| Liczba godzin ponadwymiarowych  |        |                            |                        |                         |  |

<sup>a)</sup> Profesorowie zwyczajni, profesorowie nadzwyczajni, profesorowie wizytujący. <sup>b)</sup> Adiunkci, docenci, starsi wykładowcy, starsi kustoszowie dyplomowani, dokumentaliści dyplomowani, adiunkci biblioteczni, adiunkci dokumentacji i informacji naukowej. <sup>c)</sup> Asystenci, instruktorzy, asystenci biblioteczni, asystenci dokumentacji i informacji naukowej. <sup>d)</sup> Po przeliczeniu pracowników niepełnozatrudnionych na pełne etaty. <sup>e)</sup> Wynagrodzenia osobowe, wypłaty z tytułu udziału w zysku dodatkowe wynagrodzenia roczne dla pracowników jednostek sfery budżetowej, honoraria wynikające z umowy o pracę (bez pracowników obcych). Bez wynagrodzeń osobowych wypłaconych pracownikom obcym i zatrudnionym poza granicami kraju.

|   |   |
|---|---|
| Proszę podać szacunkowy czas (w minutach) przeznaczony na przygotowanie danych dla potrzeb wypełnianego formularza. | 1 |
| Proszę podać szacunkowy czas (w minutach) przeznaczony na wypełnienie formularza.                                   | 2 |

(e-mail osoby sporządzającej sprawozdanie – WYPEŁNIAC WIELKIMI LITERAMI)

(imię, nazwisko i telefon osoby sporządzającej sprawozdanie) \_\_\_\_\_ (miejscowość, data) \_\_\_\_\_ (pieczęćka imienna i podpis osoby działającej w imieniu sprawozdawcy)



**Dział 1. Zagrożenia czynnikami szkodliwymi i niebezpiecznymi dla zdrowia na stanowiskach pracy, na których zostały przekroczone obowiązujące normy (dokończenie)**

| Wyszczególnienie   |    | Liczba pracowników zatrudnionych w warunkach zagrożenia<br>(liczonych tyle razy, na ile czynników szkodliwych są narażeni) |  |                           |                         | stan w dniu<br>31 grudnia |
|--|----|--|--|---------------------------|-------------------------|---------------------------|
|  |    | w stosunku do których w ciągu roku zagrożenia  |  |                           |                         |                           |
|  |    | zlikwidowano lub ograniczono   |  |                           | ujawniono <sup>a)</sup> |                           |
|  |    | razem<br>(rubryki 2+3)   | zlikwidowano<br>lub ograniczono<br>do poziomu<br>zgodnego<br>z normą | ograniczono <sup>b)</sup> |                         |                           |
| 0  | 1  | 2  | 3  | 4                         | 5                       |                           |
| Hałas  | 08 |  |  |                           |                         |                           |
| Wibracja (drgania)   | 09 |  |  |                           |                         |                           |
| Mikroklimat gorący   | 10 |  |  |                           |                         |                           |
| Mikroklimat zimny  | 11 |  |  |                           |                         |                           |
| Promieniowanie jonizujące  | 12 |  |  |                           |                         |                           |
| Promieniowanie laserowe  | 13 |  |  |                           |                         |                           |
| Promieniowanie nadfioletowe  | 14 |  |  |                           |                         |                           |
| Promieniowanie podczerwone   | 15 |  |  |                           |                         |                           |
| Pola elektromagnetyczne  | 16 |  |  |                           |                         |                           |
| Inne   | 17 |  |  |                           |                         |                           |
| <b>II. Zagrożenia związane<br/>z uciążliwością pracy<br/>(wiersze 19+20+21)</b>                                  | 18 |  |  |                           |                         |                           |
| Nadmierne obciążenie fizyczne  | 19 |  |  |                           |                         |                           |
| Niedostateczne oświetlenie<br>stanowisk pracy  | 20 |  |  |                           |                         |                           |
| Inne   | 21 |  |  |                           |                         |                           |
| <b>III. Zagrożenia czynnikami me-<br/>chanicznymi związanymi<br/>z maszynami szczególnie<br/>niebezpiecznymi</b> | 22 |  |  |                           |                         |                           |

<sup>a)</sup> Łącznie z zagrożeniami nowo powstałymi. <sup>b)</sup> Osiągnięto poprawę, jednak nie doprowadzono warunków pracy do poziomu zgodnego z normą.

**Dział 2. Pracownicy zatrudnieni w warunkach zagrożenia (stan w dniu 31 XII)**

| Wyszczególnienie   |   | Osoby zagrożone (liczone tylko jeden raz) |               |                           |               |
|--|---|---|---------------|---------------------------|---------------|
|  |   | ogółem                                    |               | w tym przez jeden czynnik |               |
|  |   | ogółem                                    | w tym kobiety | razem                     | w tym kobiety |
| 0  | 1 | 2   | 3             | 4                         |               |
| Czynnikami związanymi ze środowiskiem<br>pracy                                 | 1 |   |               |                           |               |
| Związane z uciążliwością pracy   | 2 |   |               |                           |               |
| Czynnikami mechanicznymi związanymi<br>z maszynami szczególnie niebezpiecznymi | 3 |   |               |                           |               |









Do tej grupy nie kwalifikuje się pracy stojącej (np. włókniarki) czy siedzącej (np. operatora maszyny budowlanej),

b) wymagają ciężkiego wysiłku fizycznego, przy którym wydatek energetyczny na pracę efektywną w okresie zmiany roboczej wynosi: dla mężczyzn 8374 kJ, dla kobiet 4605 kJ (1 kJ=0,24 kcal),

Do prac powodujących ciężki wysiłek fizyczny (o ile wykonywane są przez co najmniej 4 godziny zmiany roboczej) należą przykładowo: niezmechanizowany załadunek i rozładunek materiałów, czyszczenie odlewów, niezmechanizowane prace przy budowie torów kolejowych, rąbanie węgla, ścinka drzewa, rozbiór tuszy, formowanie cegieł, brukowanie. W przypadku zatrudnienia kobiet, poza wymienionymi pracami, należy również uwzględnić takie prace powodujące ciężki wysiłek fizyczny (o ile wykonywane są powyżej 4 godz.), jak: czyszczenie okien, garbowanie skór, dołowanie sadzonek drzew motyką itp.,

c) charakteryzują się monotonią, tj. jednostajnym powtarzaniem ruchów przez człowieka, angażującym w pracy te same grupy mięśni;

14) niedostateczne oświetlenie stanowisk pracy – są to warunki środowiska pracy, w których nie są spełnione określone normy wymagania dotyczące oświetlenia miejsca pracy (Polska Norma PN-EN 12464-1: 2004);

15) zagrożenia czynnikami mechanicznymi związanymi z maszynami szczególnie niebezpiecznymi, wymienionymi w PN-80/Z-08052. *Ochrona Pracy. Niebezpieczne i szkodliwe czynniki występujące w procesie pracy, zależą przede wszystkim od możliwości kontaktu z czynnikiem niebezpiecznym oraz od cech i właściwości tego czynnika, takich jak np.: energia kinetyczna oraz potencjalna (także płynów pod ciśnieniem), kształt, wymiary, rodzaj i stan powierzchni, stateczność, wytrzymałość mechaniczna i inne specyficzne parametry mogące wpływać na powstawanie sytuacji zagrażających urazami. Należy uwzględnić możliwość kontaktu z czynnikiem niebezpiecznym zarówno podczas potrzebnych (wymaganych czynnościami technologicznymi), jak i niezamierzonych (przypadkowych) ingerencji w strefie niebezpieczną.*

Przy ocenie zagrożenia tymi czynnikami należy kierować się przede wszystkim obowiązującymi wymaganiami dotyczącymi:

- uniemożliwienia bądź ograniczenia dostępu do stref niebezpiecznych przez zachowanie odległości bezpieczeństwa, stosowanie osłon i nieodgradzających urządzeń ochronnych (np. kurtyn świetlnych, mat czułych na nacisk itp.), urządzeń blokujących i ryglujących,
- przeciwdziałania zakłóceniom w normalnym (ustalonym) funkcjonowaniu maszyn i przebiegu procesów lub awariom przez stosowanie urządzeń zapobiegających przekroczeniu ustalonych parametrów pracy (np. ciśnienia, obciążenia, zasięgu itp.), włączeniu kolizyjnych ruchów lub operacji itp.

**Maszyny szczególnie niebezpieczne** to przede wszystkim maszyny wymienione w rozporządzeniu Ministra Gospodarki z dnia 21 października 2008 r. w sprawie zasadniczych wymagań dla maszyn (Dz. U. Nr 199, poz. 1228, z późn. zm.), załącznik nr 5, a mianowicie:

1. Pilarki tarczowe (jedno- i wielopiłowe) do obróbki drewna i podobnych materiałów lub mięsa i podobnych materiałów:
- 1.1. pilarki z piłami pozostającymi podczas obróbki w stałej pozycji, wyposażone w stały stół lub podporę z ręcznym posuwem obrabianego materiału lub dostawnym mechanizmem posuwowym;
- 1.2. pilarki z piłami pozostającymi podczas obróbki w stałej pozycji, wyposażone w ręcznie obsługiwany stół lub wózek wykonujący ruchy zwrotne;

- 1.3. pilarki z piłami pozostającymi podczas obróbki w stałej pozycji, z wbudowanym mechanizmem posuwowym dla obrabianego materiału oraz ręcznym podawaniem lub odbieraniem;
- 1.4. pilarki z piłami przemieszczającymi się podczas obróbki, z mechanicznym napędem przemieszczania piły oraz ręcznym podawaniem lub odbieraniem.
2. Strugarki wyrówniarki do obróbki drewna z ręcznym posuwem.
3. Jednostronne strugarki grubiarki do obróbki drewna z wbudowanym mechanizmem posuwowym oraz ręcznym podawaniem lub odbieraniem.
4. Pilarki taśmowe do obróbki drewna i podobnych materiałów oraz mięsa i podobnych materiałów:
- 4.1. pilarki z piłami pozostającymi podczas obróbki w stałej pozycji, wyposażone w stały lub wykonujący ruchy zwrotne stół lub podporę dla przedmiotu obrabianego;
- 4.2. pilarki z piłami zamontowanymi na wózku wykonującym ruchy zwrotne.
5. Maszyny kombinowane do obróbki drewna i podobnych materiałów, w skład których wchodzi obrabiarki wymienione w pkt 1-4 i 7.
6. Wielowrzecionowe czopiarki do obróbki drewna z ręcznym posuwem.
7. Frezarki pionowe dolnowrzecionowe z posuwem ręcznym, do obróbki drewna i podobnych materiałów.
8. Przenośne pilarki łańcuchowe do drewna.
9. Prasy, w tym prasy krawędziowe, do obróbki metali na zimno, z ręcznym podawaniem lub odbieraniem, których ruchome elementy robocze mogą mieć skok większy niż 6 mm i prędkość przekraczającą 30 mm/s.
10. Wtryskarki lub prasy do tworzyw sztucznych, z ręcznym podawaniem lub odbieraniem.
11. Wtryskarki lub prasy do gumy, z ręcznym podawaniem lub odbieraniem.
12. Maszyny do robót podziemnych następujących rodzajów:
  - 12.1. lokomotywy i wózki hamulcowe;
  - 12.2. hydrauliczne obudowy zmechanizowane;
13. Ręcznie ładowane pojazdy do zbierania odpadów z gospodarstw domowych, wyposażone w mechanizm prasujący.
14. Odłączalne urządzenia do mechanicznego przenoszenia napędu wraz z osłonami.
15. Osłony odłączalnych urządzeń do mechanicznego przenoszenia napędu.
16. Podnośniki od obsługi pojazdów.
17. Urządzenia do podnoszenia osób lub osób i towarów, stwarzające ryzyko upadku z wysokości większej niż 3 m.
18. Przenośne maszyny montażowe i inne udarowe uruchamiane za pomocą naboju.
19. Urządzenia ochronne przeznaczone do wykrywania obecności osób.
20. Napędzane mechanicznie ruchome osłony blokujące przeznaczone do zastosowania jako zabezpieczenie w maszynach, o których mowa w pkt 9-11.
21. Układy logiczne zapewniające funkcję bezpieczeństwa.
22. Konstrukcje chroniące przed skutkami wywrócenia (ROPS).
23. Konstrukcje chroniące przed spadającymi przedmiotami (FOPS).

Przy ustaleniu zagrożeń należy korzystać z Polskiej Normy PN-80/Z-08052. *Ochrona pracy. Niebezpieczne i szkodliwe czynniki występujące w procesie pracy.*

3. Każdą osobę wykazuje się tyle razy i w tych grupach (równoznacznych z wierszami w formularzu) zagrożeń, do których kwalifikuje się czynniki szkodliwe, na które dana osoba jest narażona. Przykładowo: osobę narażoną na dwa lub trzy rodzaje substancji chemicznych, w tym substancję rakotwórczą, hałas oraz pracującą w warunkach niedostatecznego oświetlenia stanowiska pracy, należy wymienić w wierszach: substancje chemiczne (wiersz 02) – 1, w tym rakotwórcze (wiersz 03) – 1, hałas (wiersz 08) – 1, zagrożenia związane z uciążliwością pracy (wiersz 18) – 1 i niedostateczne oświetlenie stanowisk pracy (wiersz 20). Jeśli osoba ta ma kontakt z maszynami szczególnie niebezpiecznymi, należy ją uwzględnić też w wierszu 22 w rubryce „Zagrożenia czynnikami mechanicznymi związanymi z maszynami szczególnie niebezpiecznymi”.

4. W rubrykach 1, 2 i 3 – „Liczba pracowników zatrudnionych w warunkach zagrożenia, w stosunku do których zagrożenia zlikwidowano lub ograniczono”, należy wykazać:

1) w rubryce 1 „razem” – osoby, które przed poprawą warunków pracy zatrudnione były w warunkach przekroczenia obowiązujących norm i w stosunku do których:

- zlikwidowano lub ograniczono zagrożenia do poziomu zgodnego z normą,
- osiągnięto poprawę, jednak nie doprowadzono warunków pracy do poziomu zgodnego z normą;

2) w rubryce 2 „zlikwidowano lub ograniczono do poziomu zgodnego z normą” – osoby, które przed poprawą warunków pracy zatrudnione były na zagrożonych stanowiskach, tzn. pracowały w warunkach, w których były przekroczone NDS lub N, w roku sprawozdawczym zaś zlikwidowano zagrożenia poprzez doprowadzenie warunków pracy do poziomu zgodnego z normami bądź nawet poniżej norm oraz osoby, które pracowały w warunkach przekroczenia NDS lub NDN jednak zagrożenie ograniczono do poziomu zgodnego z normą poprzez np. zastosowanie środków ochrony indywidualnej (okularów ochronnych, półmasek filtrujących, zabezpieczeń przeciwhałasowych itp.) bądź innych środków technicznych i organizacyjnych. W rubryce tej nie należy wykazywać przypadków, gdy na stanowisku pracy były zachowane normy NDSiN, a mimo to dokonano dalszej poprawy warunków pracy, jak również wstrzymania pracy na zagrożonych stanowiskach i przeniesienia pracowników na stanowiska bezpieczne, a także zwolnienie pracownika z pracy (bez względu na powód) i nieobsadzenie ponowne tego stanowiska;

3) w rubryce 3 – „Liczba pracowników zatrudnionych w warunkach zagrożenia, w stosunku do których zagrożenia ograniczono” – osoby, które pracowały w warunkach, w których były przekroczone NDS lub N, w roku sprawozdawczym zaś osiągnięto poprawę, jednak nie doprowadzono warunków pracy do poziomu zgodnego z normą.

5. W rubryce 4 – „Liczba pracowników zatrudnionych w warunkach zagrożenia, w stosunku do których zagrożenia ujawniono” – należy podać liczbę osób zatrudnionych przy nowo uruchomionych technologiach względnie przy wprowadzonym nowym surowcu do obróbki albo w nowo uruchomionych wydziałach produkcyjnych, czy też na wprowadzonej dodatkowo zmianie w roku badanym, gdzie w wyniku procesu produkcyjnego stwierdzono zagrożenia czynnikami szkodliwymi dla zdrowia związanymi z pracą lub środowiskiem, w jakim jest ona wykonywana. W rubryce tej należy wykazać również osoby, które w ciągu roku zostały zatrudnione na stanowiskach zagrożonych, traktując je (umownie) jako zagrożenie nowo powstałe. Należy również wykazać zatrudnionych na tych stanowiskach pracy, na których po raz pierwszy zostały stwierdzone zagrożenia.

6. W rubryce 5 – „Liczba pracowników zatrudnionych w warunkach zagrożenia według stanu w dniu 31 grudnia” – należy podać liczbę osób pracujących na stanowiskach, na których przekroczone zostały obowiązujące normy higieniczne (NDS, NDN), sanitarne i inne (np. normy specjalne, ustalone dla danego stanowiska pracy lub wykonywanych czynności) w oparciu o wyniki pomiarów stężeń i natężeń określonych czynników. W wyjątkowych przypadkach dopuszcza się podanie danych w oparciu o opinię lekarza zakładu społecznej służby zdrowia sprawującego nadzór profilaktyczny nad zakładem pracy oraz opinie i doświadczenie w tym zakresie właściwych specjalistów i służb bhp.

W dziale 1 należy rozliczyć wszystkie zagrożenia i uciążliwości pracy, jakie występują w zakładzie pracy. Poszczególnych pracowników należy wykazać tyle razy, ile razy są narażeni na zagrożenia.

## Dział 2.

W dziale tym ujmuje się każdego pracownika tylko jeden raz, w pozycji czynnika przeważającego, tzn. mającego największe szkodliwe znaczenie na danym stanowisku pracy. Przykładowo pracownika wykonującego czynności robocze w wymuszonej pozycji ciała, a ponadto w hałasie i wibracji, uwzględnia się tylko jeden raz, przyjmując czynnik najbardziej dla niego szkodliwy. Jeżeli najbardziej szkodliwą dla pracownika jest wymuszona pozycja ciała, pracownika należy uwzględnić w wierszu 2 – „zagrożenia czynnikami związanymi z uciążliwością pracy”. Jeżeli jednak pracownik ten jest najbardziej zagrożony czynnikami mechanicznymi, należy go uwzględnić tylko w wierszu 3 – „Zagrożenia czynnikami mechanicznymi związanymi z maszynami szczególnie niebezpiecznymi”.

Sporządzając sprawozdanie, należy mieć na uwadze następującą zależność danych z działu 1 (osobozagrożenia) i działu 2 (osoby zagrożone), a mianowicie: jeśli dział 2 wiersz 1 rubryka 1  $\neq$  0 to dział 1 wiersz 1 rubryka 5  $\neq$  0 i dział 1 wiersz 1 rubryka 5  $\geq$  dział 2 wiersz 1 rubryka 1, jeśli dział 2 wiersz 2 rubryka 1  $\neq$  0, to dział 1 wiersz 18 rubryka 5  $\neq$  0 i dział 1 wiersz 18 rubryka 5  $\geq$  dział 2 wiersz 2 rubryka 1, jeśli dział 2 wiersz 3 rubryka 1  $\neq$  0, to dział 1 wiersz 22 rubryka 5  $\neq$  0 i dział 1 wiersz 22 rubryka 5  $\geq$  dział 2 wiersz 3 rubryka 1, jeśli dział 2 wiersz 1 rubryka 1 = dział 2 wiersz 1 rubryka 3 i dział 2 wiersz 2 rubryka 1 = dział 2 wiersz 2 rubryka 3 i dział 2 wiersz 3 rubryka 1 = dział 2 wiersz 3 rubryka 3, to dział 2 wiersz 1 rubryka 1 + dział 2 wiersz 2 rubryka 1 + dział 2 wiersz 3 rubryka 1 = dział 1 wiersz 1 rubryka 5 + dział 1 wiersz 18 rubryka 5 + dział 1 wiersz 22 rubryka 5.

## Dział 3.

W dziale tym należy wykazać liczbę stanowisk pracy, na których w roku sprawozdawczym przeprowadzono ocenę ryzyka zawodowego oraz wyeliminowano lub ograniczono ryzyko zawodowe, a także liczbę osób zatrudnionych na tych stanowiskach.

Obowiązek oceny ryzyka zawodowego oraz dokumentowania tego ryzyka wynika z § 39 ust. 1 rozporządzenia Ministra Pracy i Polityki Socjalnej z dnia 26 września 1997 r. w sprawie ogólnych przepisów bezpieczeństwa i higieny pracy (Dz. U. z 2003 r. Nr 169, poz. 1650, z późn. zm.). Przyjęty w danym zakładzie pracy sposób oceny ryzyka oraz jego dokumentowania powinien być uzależniony w szczególności od wielkości zakładu pracy, rodzajów prac wykonywanych w tym zakładzie, czynników szkodliwych dla zdrowia i niebezpiecznych występujących w środowisku pracy oraz poziomu tych czynników. Przy przeprowadzaniu oceny ryzyka zaleca się korzystanie z Polskiej Normy PN-N-18002: 2011. *Systemy zarządzania bezpieczeństwem i higieną pracy. Ogólne wytyczne do oceny ryzyka zawodowego.*

W wierszu 1 – w rubryce 1 należy wykazać liczbę stanowisk pracy, na których w roku sprawozdawczym przeprowadzono ocenę ryzyka zawodowego, natomiast w rubryce 2 – liczbę osób zatrudnionych na tych stanowiskach.

Jeśli w zakładzie pracy występują identyczne stanowiska pracy (na których wykonywane są takie same zadania, w identycznych warunkach pracy) i ocenę ryzyka przeprowadzono na jednym z nich, uznając iż dotyczy ona wszystkich takich stanowisk – w sprawozdaniu należy wykazać wszystkie identyczne stanowiska, których dotyczy przeprowadzona ocena, oraz wszystkie osoby zatrudnione na tych stanowiskach.

W wierszu 2 w rubryce 1 należy wykazać liczbę stanowisk pracy, na których w roku sprawozdawczym wyeliminowano lub ograniczono ryzyko zawodowe (bez względu na to, czy ocenę ryzyka na tych stanowiskach przeprowadzono w roku sprawozdawczym, czy w okresie poprzedzającym). W rubryce 2 należy wykazać liczbę osób zatrudnionych na wszystkich stanowiskach wykazanych w rubryce 1.

W wierszach 3 do 5 należy wykazać, na ilu stanowiskach i dla ilu osób (z wykazanych w wierszu 2) wyeliminowano lub ograniczono ryzyko poprzez zastosowanie odpowiednio środków:

- technicznych, np. zastosowano mechanizację lub automatyzację prac, zainstalowano skuteczną wentylację, urządzenia ochronne, zhermetyzowano proces technologiczny;
- organizacyjnych, np. zmieniono organizację pracy lub stanowiska pracy, wprowadzono przerwy w pracy, skrócono czas pracy na stanowiskach pracy, wprowadzono rotację na stanowiskach pracy;
- ochrony indywidualnej.

Jeżeli środki zastosowane do wyeliminowania ryzyka zawodowego stosuje się w kolejnych latach po przeprowadzeniu oceny ryzyka zawodowego, to należy je wykazywać każdego roku w przypadku, gdy są ponoszone na nie wydatki (np. zakup środków ochrony indywidualnej).

**Uwaga:** środków zastosowanych do wyeliminowania lub ograniczenia ryzyka zawodowego nie należy sumować. *Przykład: jeżeli dla jednego pracownika zastosowano dla wyeliminowania lub ograniczenia ryzyka zawodowego kilka środków ochrony indywidualnej, w wierszu 5 rubryce 2 należy wpisać 1 (jeden pracownik), a nie sumę tych środków (np. rękawice ochronne i okulary ochronne).*

Za **stanowisko pracy** uważa się miejsce, w którym pracownik wykonuje czynności zawodowe stale lub okresowo (PN-ISO 4225Ak:1999).

Ryzyko zawodowe powinno być oceniane zarówno na stanowiskach pracy stacjonarnych (stałych), jak i na niestacjonarnych (ruchomych).

W przypadku dokonania oceny ryzyka oraz jego wyeliminowania (ograniczenia) na stanowiskach stacjonarnych – w sprawozdaniu należy wykazać faktyczną liczbę stanowisk pracy i pracowników na nich zatrudnionych. Należy tu uwzględnić możliwe sytuacje, kiedy:

- na jednym stanowisku pracy pracuje jeden lub więcej pracowników – na jednej bądź więcej zmianach,
- jeden pracownik obsługuje kilka stanowisk stacjonarnych.

*Przykład: Jeżeli zakład pracy zatrudnia 6 stolarzy i ocena ryzyka zawodowego została przeprowadzona dla stanowiska stolarz to na formularzu należy wykazać 6 stanowisk pracy i 6 osób pracujących na tych stanowiskach. W przypadku pracy dwuzmianowej dla tych samych stolarzy wykazujemy 3 stanowiska i 6 osób.*

W przypadku dokonania oceny ryzyka zawodowego oraz jego wyeliminowania (ograniczenia) na niestacjonarnym (ruchomym) stanowisku pracy, należy przyjąć, że jeden pracownik zatrudniony jest na jednym stanowisku pracy, bez względu na to, w ilu miejscach wykonuje pracę. Może to dotyczyć np. stanowisk konserwatora maszyn, elektromontera, hydraulika.

#### Dział 4.

W wierszu 1 należy podać liczbę osób korzystających z posiłków profilaktycznych wydanych na mocy rozporządzenia Rady Ministrów z dnia 28 maja 1996 r. w sprawie profilaktycznych posiłków i napojów (Dz. U. Nr 60, poz. 279).

W wierszu 2 należy podać liczbę osób korzystających z napojów w rozumieniu rozporządzenia Rady Ministrów z dnia 28 maja 1996 r. w sprawie profilaktycznych posiłków i napojów.

W wierszu 3 przez inne środki odżywcze rozumie się artykuły spożywcze, np. mleko, soki, owoce itp., przeznaczone na dożywianie pracowników w czasie pracy. Do środków odżywczych nie należy zaliczać wszelkiego rodzaju napojów chłodzących oraz przysługujących niektórym grupom pracowników deputatów żywnościowych.

W wierszu 4 należy podać liczbę osób otrzymujących dodatki pieniężne, wypłacone pracownikom wykonującym pracę w warunkach szkodliwych dla zdrowia, szczególnie uciążliwych lub niebezpiecznych, jeżeli układy zbiorowe pracy lub porozumienie o wprowadzeniu przerwy od systemu wynagrodzeń przewidują możliwość ich wypłacenia.

W wierszu 5 w myśl art. 145 § 1 ustawy z dnia 26 czerwca 1974 r. – Kodeks pracy (Dz. U. z 1998 r. Nr 21, poz. 94, z późn. zm.) skrócenie czasu pracy poniżej norm określonych w art. 129 § 1 dla pracowników zatrudnionych w warunkach szczególnie uciążliwych lub szczególnie szkodliwych dla zdrowia może polegać na ustanowieniu przerw w pracy wliczonych do czasu pracy albo na obniżeniu tych norm, a w przypadku pracy monotonnej lub pracy w ustalonym z góry tempie polega na wprowadzeniu przerw w pracy wliczonych do czasu pracy. Wykaz prac, o których mowa w art. 145 § 1 Kodeksu pracy, ustala pracodawca po konsultacji z pracownikami lub ich przedstawicielami w trybie i na zasadach określonych w art. 237<sup>11a</sup> i art. 237<sup>13a</sup> oraz po zasięgnięciu opinii lekarza sprawującego profilaktyczną opiekę zdrowotną nad pracownikami.

W wierszu 6 przez „dodatkowe urlopy” należy rozumieć płatne urlopy dodatkowe wprowadzone odrębnymi przepisami dla poszczególnych grup pracowników z tytułu pracy w warunkach szkodliwych dla zdrowia i uciążliwych.

W wierszu 7 należy podać liczbę osób posiadających uprawnienia wynikające z pracy w szczególnym charakterze, dające możliwość wcześniejszego przejścia na emeryturę, w tym również osoby, które skorzystały z takiej możliwości i powróciły do pracy na dowolne stanowisko (rozporządzenie Rady Ministrów z dnia 7 lutego 1983 r. w sprawie wieku emerytalnego pracowników zatrudnionych w szczególnych warunkach lub w szczególnym charakterze (Dz. U. Nr 8, poz. 43, z późn. zm.).

Informacje powinny dotyczyć wyłącznie osób, które w danym roku sprawozdawczym posiadały takie uprawnienia (tzn. spełniały **jednocześnie** kryterium wieku i stażu) i w badanych miesiącach pracowały (tzn. w lipcu, grudniu).


#### Dział 5.

1. W dziale tym należy podać dane o świadczeniach (**wypłaconych przez ZUS**) zrealizowanych w roku sprawozdawczym, bez względu na datę powstania uprawnienia.

2. W wierszach 1 i 2 (dotyczących odszkodowań) należy uwzględnić:

- 1) jednorazowe odszkodowanie – dla pracownika, który doznał stałego lub długotrwałego uszczerbku na zdrowiu;
- 2) jednorazowe odszkodowanie – dla członków rodziny zmarłego pracownika lub rencisty;
- 3) odszkodowanie za przedmioty utracone lub uszkodzone wskutek wypadku przy pracy – dla pracownika lub dla członków jego rodziny.



|   |  |  |
|---|--|--|
|  <b>GŁÓWNY URZĄD STATYSTYCZNY</b> , al. Niepodległości 208, 00-925 Warszawa <a href="http://www.stat.gov.pl">www.stat.gov.pl</a> |  |  |
| Nazwa i adres jednostki sprawozdawczej  | <b>ZD-2</b><br><b>Sprawozdanie z lecznictwa</b><br><b>uzdrowiskowego,</b><br><b>stacjonarnych zakładów</b><br><b>rehabilitacji leczniczej</b><br><hr/> <b>za 2013 r.</b> | Portal sprawozdawczy GUS<br><a href="http://www.stat.gov.pl">www.stat.gov.pl</a> |
| Numer identyfikacyjny – REGON<br>(14 znakowy) przedsiębiorstwa<br>podmiotu leczniczego  |  | Urząd Statystyczny<br>31- 223 Kraków<br>ul. Kazimierza Wyki 3                    |
|   |  | Przekazać w terminie do<br>28 stycznia 2014 r.                                   |

Obowiązek przekazywania danych statystycznych wynika z art. 30 pkt 3 ustawy z dnia 29 czerwca 1995 r. o statystyce publicznej (Dz. U. z 2012 r. poz. 591, z późn. zm.) oraz rozporządzenia Rady Ministrów z dnia 9 listopada 2012 r. w sprawie programu badań statystycznych statystyki publicznej na rok 2013 (Dz. U. poz. 1391, z późn. zm.).

(e-mail sekretariatu jednostki sporządzającej sprawozdanie – WYPEŁNIĆ WIELKIMI LITERAMI)

### Dział 1. Dane ogólne – identyfikacyjne kody resortowe

|   |   |   |
|---|---|---|
| <input type="text"/><br>numer księgi rejestrowej (część I)                | <input type="text"/><br>oznaczenie organu prowadzącego rejestr              | <input type="text"/><br>miejsce położenia przedsiębiorstwa/ jednostki organizacyjnej przedsiębiorstwa podmiotu leczniczego (część II - TERYT) <sup>d)</sup> |
| <input type="text"/><br>kod podmiotu tworzącego (część III) <sup>b)</sup> | <input type="text"/><br>forma organizacyjno-prawna (część IV) <sup>c)</sup> | <input type="text"/><br>kod jednostki organizacyjnej (część V) <sup>d)</sup>  |
|   |   | <input type="text"/><br>kod rodzaju działalności leczniczej wykonywanej w przedsiębiorstwie (część VI)  |

<sup>a)</sup> 7-znakowy identyfikator jednostki podziału terytorialnego. <sup>b)</sup> W przypadku podmiotu leczniczego niebędącego przedsiębiorcą. <sup>c)</sup> 4-znakowy kod określający formę organizacyjno-prawną podmiotu wykonującego działalność leczniczą. W przypadku spółki akcyjnej albo spółki z ograniczoną odpowiedzialnością z udziałem Skarbu Państwa albo jednostki samorządu terytorialnego, trzeci znak kodu zastępuje się cyfrą 1. W przypadku podmiotu leczniczego, którego działalność statutowa nie ma na celu osiągania zysku, czwarty znak kodu zastępuje się cyfrą 2. <sup>d)</sup> 2-znakowy niepowtarzalny kod identyfikujący jednostkę organizacyjną przedsiębiorstwa podmiotu leczniczego w strukturze organizacyjnej tego podmiotu; należy wypełnić tylko w przypadku sporządzania sprawozdania przez jednostkę organizacyjną przedsiębiorstwa podmiotu leczniczego.

Przedsiębiorstwa wykonujące działalność leczniczą wypełniają rubryki kodu resortowego zgodnie z decyzją administracyjną organu prowadzącego rejestr na podstawie rozporządzenia Ministra Zdrowia z dnia 17 maja 2012 r. w sprawie systemu resortowych kodów identyfikacyjnych oraz szczegółowego sposobu ich nadawania (Dz. U. poz. 594).

### Dział 2. Rodzaj jednostki

Każda jednostka (dz. 2 pkt 1–9) sporządza odrębne sprawozdanie

|   |  |   |  |
|---|--|---|--|
| 1 | szpital/oddział uzdrowiskowy                         | 6 | sanatorium w urządzonym podziemnym wyrobisku górnictwem  |
| 2 | szpital/oddział uzdrowiskowy dla dzieci              | 7 | przychodnia uzdrowiskowa   |
| 3 | szpital w urządzonym podziemnym wyrobisku górnictwem | 8 | stacjonarne zakłady rehabilitacji leczniczej <sup>a)</sup>   |
| 4 | sanatorium/oddział uzdrowiskowy                      | 9 | zakład przyrodolecznictwa  |
| 5 | sanatorium/oddział uzdrowiskowy dla dzieci           | 0 | zakład przyrodolecznictwa funkcjonujący jako komórka zakładu macierzystego wymienionego w punktach 1–7 <sup>b)</sup> |

<sup>a)</sup> Przedsiębiorstwo prowadzące rehabilitację w warunkach stacjonarnych. <sup>b)</sup> Należy zaznaczyć dodatkowo, jeżeli podmiot sporządzający sprawozdanie wykazuje także działalność zakładu przyrodolecznictwa stanowiącego jego komórkę organizacyjną.

### Dział 3. Przystosowanie jednostek do potrzeb osób niepełnosprawnych


|   |  |   |                              |
|---|--|---|------------------------------|
| 1 | pochylnie/podjazdy/platforma                             | 5 | udogodnienia dla niewidomych |
| 2 | drzwi automatycznie otwierane                            | 6 | posadzki antypoślizgowe      |
| 3 | windy  | 7 | inne                         |
| 4 | pokoje/łazienki przystosowane dla osób niepełnosprawnych | 8 | brak udogodnień              |

W dziale 3 można zaznaczyć kilka odpowiedzi.

### Dział 4. Zabiegi lecznicze

| Rodzaj zabiegu |                         | Liczba zabiegów | Rodzaj zabiegu |                    | Liczba zabiegów |
|----------------|-------------------------|-----------------|----------------|--------------------|-----------------|
| 1              | kąpiele mineralne       |                 | 8              | elektrolecznictwo  |                 |
| 2              | kąpiele CO <sub>2</sub> |                 | 9              | światłolecznictwo  |                 |
| 3              | zabiegi borowinowe      |                 | 10             | wodolecznictwo     |                 |
| 4              | wziewanie (inhalacje)   |                 | 11             | kinezyterapia      |                 |
| 5              | w tym inhalacje lekiem  |                 | 12             | zabiegi parafinowe |                 |
| 6              | masaże                  |                 | 13             | inne               |                 |
| 7              | krioterapia             |                 | 14             | razem (1–4 i 6–13) |                 |



|   |  |   |
|---|--|---|
|  <b>GŁÓWNY URZĄD STATYSTYCZNY</b> , al. Niepodległości 208, 00-925 Warszawa <a href="http://www.stat.gov.pl">www.stat.gov.pl</a> |  |   |
| Nazwa i adres jednostki sprawozdawczej  | <b>ZD-3</b><br><br><b>Sprawozdanie</b><br><b>z ambulatoryjnej opieki</b><br><b>zdrowotnej</b><br><br><hr/> <b>za 2013 r.</b> | Portal sprawozdawczy GUS<br><a href="http://www.stat.gov.pl">www.stat.gov.pl</a><br><br>Urząd Statystyczny<br>31- 223 Kraków<br>ul. Kazimierza Wyki 3 |
| Numer identyfikacyjny – REGON<br>(14-znakowy) jednostki organizacyjnej przedsiębiorstwa podmiotu leczniczego / praktyki zawodowej   |  | Przekazać w terminie do dnia 28 stycznia 2014 r.  |

Obowiązek przekazywania danych statystycznych wynika z art. 30 pkt 3 ustawy z dnia 29 czerwca 1995 r. o statystyce publicznej (Dz. U. z 2012 r. poz. 591, z późn. zm.) oraz rozporządzenia Rady Ministrów z dnia 9 listopada 2012 r. w sprawie programu badań statystycznych statystyki publicznej na rok 2013 (Dz. U. poz. 1391, z późn. zm.).

(e-mail sekretariatu dyrektora/prezesa firmy – WYPEŁNIAĆ WIELKIMI LITERAMI)

Sprawozdanie ZD-3 wypełniają podmioty lecznicze/przedsiębiorstwa, w których podmiot leczniczy wykonuje działalność leczniczą w zakresie ambulatoryjnej opieki zdrowotnej podstawowej i specjalistycznej. W przypadku praktyk zawodowych wyłącznie praktyki lekarskie indywidualne i indywidualne specjalistyczne oraz grupowe realizujące świadczenia zdrowotne finansowane ze środków publicznych.

**Podmiot wykonujący działalność leczniczą/jednostka organizacyjna podmiotu lub przedsiębiorstwa**, w których podmiot leczniczy wykonuje działalność leczniczą i **praktyka zawodowa** wypełniają odrębne sprawozdania – każde wyłącznie ze swojej działalności.

### Dział 1. Dane ogólne – kody resortowe

|   |  |  |   |
|---|--|--|---|
| Numer księgi rejestrowej podmiotu leczniczego / praktyki zawodowej  |  | oznaczenie organu prowadzącego rejestr         | - |
| TERYT jednostki organizacyjnej przedsiębiorstwa podmiotu leczniczego / praktyki zawodowej                   |  |  |   |
| Kod podmiotu tworzącego, w przypadku podmiotu leczniczego niebędącego przedsiębiorcą (część III) 2 znakowy  |  |  |   |
| Kod określający formę organizacyjno-prawną podmiotu wykonującego działalność leczniczą (część IV) 4 znakowy |  |  |   |
| Kod resortowy identyfikujący jednostkę organizacyjną (część V systemu resortowych kodów identyfikacyjnych)  |  |  |   |
| Kod rodzaju praktyki zawodowej (95 lub 96 lub 97 lub 98 lub 99)   |  | kod zawodu lekarza/lekarza dentystry (1 lub 2) |   |

Zgodnie z decyzją administracyjną organu rejestrowego na podstawie rozporządzenia Ministra Zdrowia z dnia 29 września 2011 r. w sprawie szczegółowego zakresu danych objętych wpisem do rejestru podmiotów wykonujących działalność leczniczą oraz szczegółowego trybu postępowania w sprawach dokonywania wpisów, zmian w rejestrze oraz wykreślenia z tego rejestru (Dz. U. Nr 221, poz. 1319, z późn. zm.). **Podmioty/ przedsiębiorstwa wykonujące działalność leczniczą** wypełniają rubryki kodu resortowego: numer księgi rejestrowej podmiotu leczniczego, oznaczenie organu prowadzącego rejestr, TERYT, kod podmiotu tworzącego, w przypadku podmiotu leczniczego niebędącego przedsiębiorcą, kod określający formę organizacyjno-prawną podmiotu wykonującego działalność leczniczą i kod identyfikujący jednostkę organizacyjną przedsiębiorstwa podmiotu leczniczego.

**Dla każdej jednostki organizacyjnej przedsiębiorstwa podmiotu leczniczego** wykonującego działalność leczniczą w zakresie ambulatoryjnej opieki zdrowotnej (udzielającego porad lekarskich i/lub stomatologicznych), powinien być wypełniony **oddzielny** formularz ZD-3 i wpisany faktyczny kod jej położenia (TERYT).

**Praktyki zawodowe** wypełniają: numer księgi rejestrowej, oznaczenie organu prowadzącego rejestr, TERYT, **kod rodzaju praktyki zawodowej**, i **kod zawodu** (1 – praktyka wykonywana przez lekarza lub prowadzona przez lekarzy, 2 – praktyka wykonywana przez lekarza dentystry lub prowadzona przez lekarzy dentyistów).

**Dla każdego rodzaju praktyki zawodowej** udzielającej porad lekarskich powinien być wypełniony **oddzielny** formularz ZD-3 i wpisany faktyczny kod jej położenia (TERYT).

|  |   |                                   |
|--|---|-----------------------------------|
| Przystosowanie jednostki do potrzeb osób niepełnosprawnych <sup>a)</sup> | 1 | pochylnia/podjazd/platforma       |
|  | 2 | drzwi automatycznie otwierane     |
|  | 3 | winda                             |
|  | 4 | udogodnienia dla osób niewidomych |
|  | 5 | inne                              |
|  | 6 | brak udogodnień                   |

<sup>a)</sup> Można określić więcej niż jedną odpowiedź.

### Dział 2. Podstawowa opieka zdrowotna

| Wyszczególnienie   |  | Porady                                 |                     |  |
|--|--|--|---------------------|--|
|  |  | ogółem                                 | w tym porady domowe |  |
| 0  |  | 1                                      | 2                   |  |
| Poradnia (gabinet) lekarza podstawowej opieki zdrowotnej (kod 0010 - 0011) | porady ogółem  | 1                                      |                     |  |
|  | z liczby ogółem (wiersz 1)                               | dzieciom i młodzieży w wieku do lat 18 | 2                   |  |
|  |  | osobom w wieku 65 lat i więcej         | 3                   |  |
|  |  | kobietom <sup>a)</sup>                 | 4                   |  |
| Poradnia (gabinet) podstawowej opieki zdrowotnej (kod 0012-0013)           | w tym kobietom w ciąży w zakresie opieki profilaktycznej | 5                                      | X                   |  |

<sup>a)</sup> Porady udzielone osobom płci żeńskiej bez względu na wiek.

(e-mail osoby sporządzającej sprawozdanie – WYPEŁNIAĆ WIELKIMI LITERAMI)

(imię, nazwisko i telefon osoby sporządzającej sprawozdanie)

(miejsowość, data)

(pieczęćka imienna i podpis osoby działającej w imieniu sprawozdawcy)

**Dział 3. Specjalistyczna opieka zdrowotna**

| Rodzaje poradni                                  |                                 | Kody resortowe <sup>a)</sup> | Porady                  |  |                                |                        |
|--|---------------------------------|------------------------------|-------------------------|--|--------------------------------|------------------------|
|  |                                 |                              | ogółem                  | z liczby ogółem                        |                                |                        |
|  |                                 |                              |                         | dzieciom i młodzieży w wieku do lat 18 | osobom w wieku 65 lat i więcej | kobietom <sup>b)</sup> |
| 0  | 1                               | 2                            | 3                       | 4                                      | 5                              |                        |
| <b>Razem lekarskie</b> (wiersze 02–19,22-27)     |                                 | 01                           | –                       |  |                                |                        |
| Chorób wewnętrznych                              |                                 | 02                           | 1000–1009               |  |                                |                        |
| Alergologiczna                                   |                                 | 03                           | 1010–1017               |  |                                |                        |
| Diabetologiczna                                  |                                 | 04                           | 1020–1021               |  |                                |                        |
| Endokrynologiczna                                |                                 | 05                           | 1030–1033               |  |                                |                        |
| Geriatryczna                                     |                                 | 06                           | 1060                    |  |                                |                        |
| Kardiologiczna                                   |                                 | 07                           | 1100–1121               |  |                                |                        |
| Nefrologiczna                                    |                                 | 08                           | 1130–1131               |  |                                |                        |
| Dermatologiczna                                  |                                 | 09                           | 1200–1203               |  |                                |                        |
| Neurologiczna                                    |                                 | 10                           | 1220–1233               |  |                                |                        |
| Onkologiczna                                     |                                 | 11                           | 1240–1251               |  |                                |                        |
| Gruźlicy i chorób płuc                           |                                 | 12                           | 1270–1277               |  |                                |                        |
| Reumatologiczna                                  |                                 | 13                           | 1280–1281               |  |                                |                        |
| Rehabilitacyjna                                  |                                 | 14                           | 1300–1309               |  |                                |                        |
| Chorób zakaźnych                                 |                                 | 15                           | 1340–1349               |  |                                |                        |
| Medycyny sportowej                               |                                 | 16                           | 1370–1371               |  | X                              |                        |
| Pediatria  |                                 | 17                           | 1401–1421               |  | X                              |                        |
| Ginekologiczno-położnicza                        |                                 | 18                           | 1450–1475               |  |                                |                        |
| Chirurgiczne – razem                             |                                 | 19                           | 1500–1581,<br>1630–1631 |  |                                |                        |
| w tym  | chirurgia urazowo-ortopedyczna  | 20                           | 1580–1581               |  |                                |                        |
|  | neurochirurgia                  | 21                           | 1570–1571               |  |                                |                        |
| Okulistyczna                                     |                                 | 22                           | 1600–1605               |  |                                |                        |
| Otolaryngologiczna                               |                                 | 23                           | 1610–1617               |  |                                |                        |
| Urologiczna                                      |                                 | 24                           | 1640–1641               |  |                                |                        |
| Zdrowia psychicznego                             |                                 | 25                           | 1700–1711               |  |                                |                        |
| Poradnia leczenia uzależnień                     |                                 | 26                           | 1740–1747               |  |                                |                        |
| Inna (o innej specjalności niewymienionej wyżej) |                                 | 27                           | –                       |  |                                |                        |
| <b>Razem stomatologiczne</b>                     |                                 | 28                           | 1800–1840               |  |                                |                        |
| z liczby razem                                   | stomatologiczna                 | 29                           | 1800                    |  |                                |                        |
|  | chorób błon śluzowych przyzębia | 30                           | 1810                    |  |                                |                        |
|  | ortodontyczna                   | 31                           | 1820                    |  |                                |                        |
|  | protetyki stomatologicznej      | 32                           | 1830                    |  |                                |                        |
|  | chirurgii stomatologicznej      | 33                           | 1840                    |  |                                |                        |

<sup>a)</sup> Kody według rozporządzenia Ministra Zdrowia z dnia 17 maja 2012 r. w sprawie systemu resortowych kodów identyfikacyjnych oraz szczegółowego sposobu ich nadawania (Dz. U. poz. 594)

<sup>b)</sup> Porady udzielone osobom płci żeńskiej bez względu na wiek.


**Uwaga:** Działalność obejmuje wyłącznie porady udzielone przez lekarzy i lekarzy dentyków. Nie należy wykazywać porad udzielonych np. przez felczerów, pielęgniarki, psychologów itp.

|   |   |  |
|---|---|--|
| Proszę podać szacunkowy czas (w minutach) przeznaczony na przygotowanie danych dla potrzeb wypełnienia formularza | 1 |  |
| Proszę podać szacunkowy czas (w minutach) przeznaczony na wypełnienie formularza                                  | 2 |  |

PODPISY NA PIERWSZEJ STRONIE





|  |  |   |
|--|--|---|
|  <b>GLÓWNY URZĄD STATYSTYCZNY</b> , al. Niepodległości 208, 00-925 Warszawa <span style="float: right;"><a href="http://www.stat.gov.pl">www.stat.gov.pl</a></span> |  |   |
| Nazwa i adres jednostki sprawozdawczej   | <b>ZD-4</b><br><b>Sprawozdanie</b><br><b>z pomocy doraźnej</b><br><b>i ratownictwa medycznego</b><br><b>za 2013 r.</b> | Portal sprawozdawczy GUS<br><a href="http://www.stat.gov.pl">www.stat.gov.pl</a><br>Urząd Statystyczny<br>31- 223 Kraków<br>ul. Kazimierza Wyki 3 |
| Numer identyfikacyjny – REGON  |  | Przekazać w terminie do 22 stycznia 2014 r.   |

Obowiązek przekazywania danych statystycznych wynika z art. 30 pkt 3 ustawy z dnia 29 czerwca 1995 r. o statystyce publicznej (Dz. U. z 2012 r. poz. 591, z późn. zm.) oraz rozporządzenia Rady Ministrów z dnia 9 listopada 2012 r. w sprawie programu badań statystycznych statystyki publicznej na rok 2013 (Dz. U. poz. 1391, z późn. zm.).

(e-mail sekretariatu jednostki sporządzającej sprawozdanie – WYPEŁNIĆ WIELKIMI LITERAMI)

## Dział 1. Dane ogólne

### 1.1 Podmiot systemu ratownictwa medycznego

Jednostki sprawozdawcze, dysponenci ratownictwa medycznego lub pomocy doraźnej powinny sporządzać odrębne sprawozdania ZD-4 dla komórek im podległych (oddziały, filie), jeżeli są one zlokalizowane w innej jednostce administracyjnej niż jednostka macierzysta.

| DANE REJESTROWE       |                                |   |                                     |   |  |
|-----------------------|--------------------------------|---|-------------------------------------|---|--|
| nr księgi rejestrowej | oznaczenie organu rejestrowego | miejsce położenia podmiotu wykonującego działalność leczniczą/ jednostki organizacyjnej podmiotu (część II – TERYT) | kod podmiotu tworzącego (część III) | forma organizacyjno-prawna podmiotu wykonującego działalność leczniczą (część IV) | kod jednostki organizacyjnej (część V) |

Dysponenci jednostki wypełniają wszystkie rubryki kodu resortowego zgodnie z decyzją administracyjną organu rejestrowego.

Część I systemu stanowi numer księgi rejestrowej w rejestrze podmiotów wykonujących działalność leczniczą. Oznaczenie organu prowadzącego rejestr, składa się z litery „W” oznaczającą wojewodę jako organ prowadzący rejestr oraz kodu województwa

Część II systemu stanowi 7-znakowy identyfikator jednostki podziału terytorialnego

Część III systemu stanowi 2-znakowy kod podmiotu tworzącego, w przypadku podmiotu leczniczego nie będącego przedsiębiorcą.

Część IV systemu stanowi 4-znakowy kod określający formę organizacyjno-prawną podmiotu wykonującego działalność leczniczą; w przypadku spółki akcyjnej albo spółki z ograniczoną odpowiedzialnością z udziałem Skarbu Państwa albo jednostki samorządu terytorialnego trzeci znak kodu zastępuje się cyfrą 1; w przypadku podmiotu leczniczego, którego działalność statutowa nie ma na celu osiągnięcia zysku czwarty znak kodu zastępuje się cyfrą 2.

Część V systemu stanowi dwuznakowy niepowtarzalny kod resortowy identyfikujący jednostkę organizacyjną przedsiębiorstwa podmiotu leczniczego w strukturze organizacyjnej podmiotu.

### 1.2. Centrum Powiadamiania Ratunkowego

|  |   |  |
|--|---|--|
| miejsce położenia podmiotu/jednostki TERYT | Wojewódzkie Centrum Powiadamiania Ratunkowego |  |
|  | Centrum Powiadamiania Ratunkowego             |  |

Dysponenci Wojewódzkiego Centrum Powiadamiania Ratunkowego/Centrum Powiadamiania Ratunkowego wypełniają dział 7 pkt 4 (art.29 ustawy z dnia 8 września 2006 r. o Państwowym Ratownictwie Medycznym (Dz.U.Nr191, poz.1410, z późn zm.)).

### Dział 2. Dane ogólne podmiotu wykonującego działalność leczniczą

| 1                         | Dysponent jednostki                       | Wyszczególnienie  |   | Oznaczenie podmiotu                               |
|---------------------------|---|---|---|---|
|                           |   |   |   |   |
|                           | 0   | Komórka organizacyjna podmiotu macierzystego wymienionego w pkt.1.1.–1.3. <sup>a)</sup> |   |   |
|                           | 1.1                                       | Pogotowie ratunkowe   |   |   |
|                           | 1.2                                       | Lotnicze pogotowie ratunkowe  |   |   |
|                           | 1.3                                       | Inny podmiot np. szpital  |   |   |
|                           |   |   |   | Liczba jednostek                                  |
| 2                         | Jednostki systemu ratownictwa medycznego  | 2.1   | Zespoły ratownictwa medycznego  | a specjalistyczny (kod 3114)                      |
|                           |   |   |   | b podstawowy (kod 3112)                           |
|                           |   | 2.2   | Lotnicze zespoły ratownictwa medycznego (kod 3210)  | a śmigłowiec                                      |
|                           |   |   | b samolot   |   |
|                           | 2.3                                       | Szpitalny oddział ratunkowy (kod 4902)  |   |   |
| 3                         | Jednostka współpracująca <sup>b)</sup>    | 3.1   | Centra urazowe  | Ogółem oddziały (wiersze a-h)                     |
|                           |   |   |   | a chirurgii ogólnej (kod 4500)                    |
|                           |   |   |   | b chirurgii obrażeń wielonarządowych (kod 4590)   |
|                           |   |   |   | c ortopedii i traumatologii narządu ruchu         |
|                           |   |   |   | d neurochirurgii (kod 4570)                       |
|                           |   |   |   | e chirurgii ogólnej z profilem neurotraumatologii |
|                           |   |   |   | f chirurgii naczyń (kod 4530)                     |
|                           |   |   |   | g chirurgii ogólnej z profilem chirurgii naczyń   |
|                           |   | h inne działające w ramach centrum  |   |   |
|                           |   | 3.2   | Inna jednostka organizacyjna szpitala wyspecjalizowana w zakresie udzielania świadczeń zdrowotnych niezbędnych dla ratownictwa medycznego | a izba przyjęć (kod 4900)                         |
| b specjalistyczny oddział |   |   |   |   |
|                           |   | c inne  |   |   |
| 4                         | Jednostki pomocy doraźnej                 | 4.1   | Lotniczy zespół transportu sanitarnego (kod 3200)   | a śmigłowiec                                      |
|                           |   |   |   | b samolot   |
|                           |   | 4.2   | Lotnicza grupa poszukiwawczo-ratownicza (kod 3220)  | a śmigłowiec                                      |
|                           |   |   |   | b samolot   |
|                           |   | 4.3   | Wodne zespoły ratownictwa medycznego  | a podstawowy (kod 3152)                           |
|                           |   |   |   | b specjalistyczny (kod 3154)                      |
| 5                         | Zespoły transportu sanitarnego (kod 9240) | Karetki transportu sanitarnego  |   |   |

<sup>a)</sup> Rubrykę tę zakreślają filie, oddziały terenowe dysponenta jednostki wraz z odpowiednim symbolem w pkt 1.1.–1.3.

<sup>b)</sup> Zgodnie z art. 32 ustawy z dnia 8 września 2006 r. o Państwowym Ratownictwie Medycznym (Dz. U. z 2013 r. poz. 757).

**Dział 3. Medyczne działanie ratownicze**

| Miejsce zdarzenia         | Liczba wyjazdów na miejsce zdarzenia | Liczba osób, którym udzielono świadczenia zdrowotnego ogółem | Z kolumny 2 |                                     |                               |   |
|---------------------------|--------------------------------------|--|-------------|-------------------------------------|-------------------------------|---|
|                           |                                      |  | kobiety     | dzieci i młodzież w wieku do 18 lat | osoby w wieku 65 lat i więcej | liczba osób ogółem ze stwierdzonym zgonem przed podjęciem lub w trakcie czynności ratunkowych |
| 0                         | 1                                    | 2  | 3           | 4                                   | 5                             | 6   |
| Ogółem (suma wierszy 2-6) | 1                                    |  |             |                                     |                               |   |
| Ruch uliczno-drogowy      | 2                                    |  |             |                                     |                               |   |
| Praca                     | 3                                    |  |             |                                     |                               |   |
| Szkoła                    | 4                                    |  |             |                                     |                               |   |
| Dom                       | 5                                    |  |             |                                     |                               |   |
| Inne                      | 6                                    |  |             |                                     |                               |   |

**Dział 4. Świadczenia zdrowotne udzielone w izbie przyjęć/ szpitalnym oddziale ratunkowym w trybie ambulatoryjnym (niezakończone hospitalizacją)**

| Wyszczególnienie                 | Liczba osób, którym udzielono świadczenia zdrowotnego ogółem | Liczba porad | Z kolumny 1 |                                     |                               |
|----------------------------------|--|--------------|-------------|-------------------------------------|-------------------------------|
|                                  |  |              | kobiety     | dzieci i młodzież w wieku do 18 lat | osoby w wieku 65 lat i więcej |
| 0                                | 1  | 2            | 3           | 4                                   | 5                             |
| Ogółem (suma wierszy 02-12)      | 01   |              |             |                                     |                               |
| Świadczenia udzielone w zakresie | ogólnym niezakwalifikowanym do poradni niżej wymienionych    | 02           |             |                                     |                               |
|                                  | chorób wewnętrznych (kod 1000)                               | 03           |             |                                     |                               |
|                                  | kardiologii (kod 3014)                                       | 04           |             |                                     |                               |
|                                  | chirurgii (kod 3012)   | 05           |             |                                     |                               |
|                                  | chirurgii urazowo-ortopedycznej (kod 1580)                   | 06           |             |                                     |                               |
|                                  | neurochirurgii (kod 1570)                                    | 07           |             |                                     |                               |
|                                  | ginekologii i położnictwa (kod 1450)                         | 08           |             |                                     |                               |
|                                  | pediatrii (kod 3011)   | 09           |             |                                     |                               |
|                                  | neurologii (kod 1220)  | 10           |             |                                     |                               |
|                                  | okulistyki (kod 3016)  | 11           |             |                                     |                               |
|                                  | stomatologii (kod 3040)                                      | 12           |             |                                     |                               |

**Dział 5 Działalność stacjonarna szpitalnego oddziału ratunkowego (kod 4902)**

| Działalność dzienna                |   | Działalność stacjonarna   |  |                                |                      |         |                                     |                               | Liczba osób ogółem ze stwierdzonym zgonem przed podjęciem lub w trakcie czynności ratunkowych (z kol. 2 i 7) |                                 |  |
|------------------------------------|---|---------------------------|--|--------------------------------|----------------------|---------|-------------------------------------|-------------------------------|--|---------------------------------|--|
| liczba miejsc (stan w dniu 31 XII) | leczeni w trybie jednego dnia <sup>a)</sup> | łóżka, stan w dniu 31 XII |  |                                | średnia liczba łóżek | leczeni |                                     |                               |  | osobodni leczenia <sup>b)</sup> |  |
|                                    |   | ogółem                    | w tym dla dzieci i młodzieży w wieku do 18 lat | z kol. 3 udostępnione klinikom |                      | ogółem  | z kolumny 7                         |                               |  |                                 |  |
|                                    |   |                           |  |                                |                      |         | dzieci i młodzież w wieku do 18 lat | osoby w wieku 65 lat i więcej |  |                                 |  |
| 1                                  | 2   | 3                         | 4  | 5                              | 6                    | 7       | 8                                   | 9                             | 10   | 11                              |  |
|                                    |   |                           |  |                                |                      |         |                                     |                               |  |                                 |  |

<sup>a)</sup> Leczenie jednego dnia – udzielanie świadczeń gwarantowanych świadczeniobiorcy z zamiarem zakończenia ich udzielania w okresie nieprzekraczającym 24 godzin. Rozporządzenie Ministra Zdrowia z dnia 29 sierpnia 2009 r. w sprawie świadczeń gwarantowanych z zakresu leczenia szpitalnego (Dz. U. Nr 140, poz. 1143, z późn. zm.).

<sup>b)</sup> Osobodzień – jest to jednostka kalkulacyjna (sprawozdawcza) obejmująca świadczenia diagnostyczne, terapeutyczne, rehabilitacyjne i pielęgnacyjne udzielone w ciągu jednego dnia pobytu pacjenta w oddziale całodobowym, dziennym. Osobodni leczenia należy podać w przypadku, gdy pacjent przebywał na oddziale więcej niż dobę. Dzień przyjęcia i wypisu należy liczyć jako jeden osobodzień, z wyjątkiem oddziałów dziennych.

**Dział 6. Działalność stacjonarna centrum urazowego/ jednostki organizacyjnej szpitala wyspecjalizowanego w zakresie udzielania świadczeń zdrowotnych niezbędnych dla ratownictwa medycznego**

| Wyszczególnienie   | Działalność stacjonarna  |  |                                |                      |         |             |   |                                 | Liczba osób ogółem ze stwierdzonym zgonem przed podjęciem lub w trakcie czynności ratunkowych (z kol. 5) |  |
|--|--------------------------|--|--------------------------------|----------------------|---------|-------------|---|---------------------------------|--|--|
|  | łóżka stan w dniu 31 XII |  |                                | średnia liczba łóżek | leczeni |             |   | osobodni leczenia <sup>a)</sup> |  |  |
|  | ogółem                   | w tym dla dzieci i młodzieży w wieku do 18 lat | z kol. 1 udostępnione klinikom |                      | ogółem  | z kolumny 5 |   |                                 |  |  |
| 0  | 1                        | 2  | 3                              | 4                    | 5       | 6           | 7 | 8                               | 9  |  |
| <b>Oddziały centrum urazowego ogółem</b><br>(suma wierszy od 02 do 09) | 01                       |  |                                |                      |         |             |   |                                 |  |  |
| Chirurgii ogólnej (kod 4500)   | 02                       |  |                                |                      |         |             |   |                                 |  |  |
| Chirurgii obrażeń wielonarządowych (kod 4590)                          | 03                       |  |                                |                      |         |             |   |                                 |  |  |
| Ortopedii i traumatologii narządu ruchu                                | 04                       |  |                                |                      |         |             |   |                                 |  |  |
| Neurochirurgii (kod 4570)  | 05                       |  |                                |                      |         |             |   |                                 |  |  |
| Chirurgii ogólnej z profilem neurotraumatologii                        | 06                       |  |                                |                      |         |             |   |                                 |  |  |
| Chirurgii naczyń (kod 4530)  | 07                       |  |                                |                      |         |             |   |                                 |  |  |
| Chirurgii ogólnej z profilem chirurgii naczyń                          | 08                       |  |                                |                      |         |             |   |                                 |  |  |
| Inne oddziały w ramach centrum urazowego                               | 09                       |  |                                |                      |         |             |   |                                 |  |  |
| <b>Specjalistyczny oddział</b>   | 10                       |  |                                |                      |         |             |   |                                 |  |  |

<sup>a)</sup> **Osobodzień** – jest to jednostka kalkulacyjna (sprawozdawcza) obejmująca świadczenia diagnostyczne, terapeutyczne, rehabilitacyjne i pielęgnacyjne udzielone w ciągu jednego dnia pobytu pacjenta w oddziale całodobowym, dziennym. Osobodni leczenia należy podać w przypadku, gdy pacjent przebywał na oddziale więcej niż dobę. Dzień przyjęcia i wypisu należy liczyć jako jeden osobodzień, z wyjątkiem oddziałów dziennych.

**Dział 7. Skład osobowy wybranych podmiotów ratownictwa medycznego (wg stanu na 31 XII)**

| Lp. | Zespoły ratownictwa medycznego               |                     | Osoby pracujące   |  | Liczba osób pracujących |  |
|-----|--|---------------------|---|--|-------------------------|--|
| 1   | Zespół ratownictwa medycznego                | 1.1                 | zespół specjalistyczny                                  | lekarze <sup>a)</sup> ogółem             | a                       |  |
|     |  |                     |   | w tym lekarze systemu <sup>b)</sup>      | b                       |  |
|     |  |                     |   | pielęgniarki <sup>a)</sup> ogółem        | c                       |  |
|     |  |                     |   | w tym pielęgniarki systemu <sup>b)</sup> | d                       |  |
|     |  |                     |   | ratownik medyczny <sup>b)</sup>          | e                       |  |
|     |  |                     |   | inna osoba <sup>b)</sup>                 | f                       |  |
|     |  | 1.2                 | zespół podstawowy                                       | lekarze <sup>a)</sup> ogółem             | a                       |  |
|     |  |                     |   | w tym lekarze systemu <sup>b)</sup>      | b                       |  |
|     |  |                     |   | pielęgniarki <sup>a)</sup> ogółem        | c                       |  |
|     |  |                     |   | w tym pielęgniarki systemu <sup>b)</sup> | d                       |  |
|     |  |                     |   | ratownik medyczny <sup>b)</sup>          | e                       |  |
|     |  |                     |   | inna osoba <sup>b)</sup>                 | f                       |  |
| 2   | Lotniczy zespół ratownictwa medycznego       |                     | lekarz systemu <sup>b)</sup>                            | a  |                         |  |
|     |  |                     | pielęgniarka systemu <sup>b)</sup>                      | b  |                         |  |
|     |  |                     | ratownik medyczny <sup>b)</sup>                         | c  |                         |  |
|     |  |                     | inna osoba <sup>b)</sup>                                | d  |                         |  |
| 3   | Inne jednostki <sup>c)</sup>                 |                     | personel medyczny <sup>b)</sup>                         |  |                         |  |
| 4   | Wojewódzkie Centra Powiadamiania Ratunkowego | dyspozytor medyczny | lekarz koordynator ratownictwa medycznego <sup>b)</sup> |  |                         |  |
|     |  |                     | lekarz <sup>a)</sup>                                    | a  |                         |  |
|     |  |                     | pielęgniarka <sup>a)</sup>                              | b  |                         |  |
|     |  |                     | ratownik medyczny <sup>b)</sup>                         | c  |                         |  |
| 5   | Centra Powiadamiania Ratunkowego             | dyspozytor medyczny | lekarz koordynator ratownictwa medycznego <sup>b)</sup> |  |                         |  |
|     |  |                     | lekarz <sup>a)</sup>                                    | a  |                         |  |
|     |  |                     | pielęgniarka <sup>a)</sup>                              | b  |                         |  |
|     |  |                     | ratownik medyczny <sup>b)</sup>                         | c  |                         |  |
|     |  |                     | inna osoba <sup>b)</sup>                                | d  |                         |  |

<sup>a)</sup> Dotyczy lekarzy i pielęgniarek pracujących w systemie, bez względu na formę zatrudnienia i czas pracy.

<sup>b)</sup> Dotyczy liczby osób pracujących bez względu na formę zatrudnienia, dla których jest to **główne miejsce pracy**.

<sup>c)</sup> Dotyczy jednostek, które w dziale 2 zaznaczyły pkt 4 lub 5.

|   |   |  |
|---|---|--|
| Proszę podać szacunkowy czas (w minutach) przeznaczony na przygotowanie danych dla potrzeb wypełnienia formularza | 1 |  |
| Proszę podać szacunkowy czas (w minutach) przeznaczony na wypełnienie formularza                                  | 2 |  |

(e-mail osoby sporządzającej sprawozdanie – WYPEŁNIAC WIELKIMI LITERAMI)

(imię, nazwisko i telefon osoby sporządzającej sprawozdanie)

(miejsowość, data)

(pieczęćka imienna i podpis osoby działającej w imieniu sprawozdawcy)

## Objaśnienia do formularza

Sprawozdanie dotyczy Systemu Państwowego Ratownictwa Medycznego, które zgodnie z obowiązującymi zapisami ustawy z dnia 8 września 2006 r. o Państwowym Ratownictwie Medycznym ma za zadanie podejmowanie medycznych działań ratowniczych wobec każdej osoby znajdującej się w stanie nagłego zagrożenia życia lub zdrowia oraz zapewnienie utrzymania gotowości jednostek systemu.

Usługi medyczne udzielane pacjentom przez lekarzy (w nagłych wypadkach) świadczone poza ustalonymi godzinami pracy zakładów (np. w nocy) oraz prywatne porady lekarskie udzielane w domu chorego czy w miejscu wezwania, w tym Nocna Pomoc Lekarska, **nie mogą być traktowane** jako medyczne działania ratownicze w myśl ustawy z dnia 8 września 2006 r. o Państwowym Ratownictwie Medycznym.

Wiek osób, którym udzielono świadczenia, liczy się w latach ukończonych (działy 3, 4, 5 i 6 formularza).

Kobiety – osoby płci żeńskiej, bez względu na wiek.

### Dział 1

Resortowe kody identyfikacyjne, zwane dalej „kodami resortowymi”, nadawane są na podstawie informacji będących podstawą do wpisania do rejestru zgodnie z rozporządzeniem Ministra Zdrowia z dnia 17 maja 2012 r. w sprawie systemu resortowych kodów identyfikacyjnych oraz szczegółowego sposobu ich nadawania (Dz. U. poz. 594).

Wojewódzkie Centra Powiadamiania Ratunkowego/ Centra Powiadamiania Ratunkowego wypełniają cechy adresowe zgodnie z miejscem położenia zakładu

### Dział 2

pkt 1. **Dysponent jednostki** – należy wstawić znak „X” w odpowiedniej kolumnie.

Dysponent jednostki – podmiot wykonujący działalność leczniczą, w którego skład wchodzi **jednostka systemu**, do której zaliczamy szpitalne oddziały ratunkowe, zespoły ratownictwa medycznego, lotnicze zespoły ratownictwa medycznego oraz jednostki organizacyjne szpitali wyspecjalizowanych w zakresie udzielania świadczeń niezbędnych dla ratownictwa medycznego, jako współpracujące z systemem.

Dysponent jednostki powinien sporządzać odrębne sprawozdania dla komórek jemu podległych (np. oddziały, filie), jeżeli te komórki są zlokalizowane w innej jednostce administracyjnej niż jednostka macierzysta, zakreślając wiersz 0 w dziale 2 pkt 1 oraz znak „X” w odpowiednim punkcie pkt 1.1.– pkt 1.3.

pkt 2. **Jednostki systemu ratownictwa medycznego** w pkt 2.1., pkt 2.2., pkt 2.3. jednostka może dokonać więcej niż jednego zakreślenia.

pkt 2.1. **Zespoły ratownictwa medycznego** – są to jednostki systemu podejmujące medyczne czynności ratunkowe w warunkach pozaszpitalnych, spełniające wymagania określone w ww. ustawie o Państwowym Ratownictwie Medycznym.

pkt 2.3. **Szpitalny oddział ratunkowy** – jest to komórka organizacyjna szpitala w rozumieniu przepisów ustawy o zakładach opieki zdrowotnej, stanowiąca równocześnie jednostkę systemu, udzielająca świadczeń opieki zdrowotnej osobom w stanie nagłego zagrożenia zdrowotnego, spełniająca wymagania określone w ustawie o ratownictwie medycznym.

pkt 3. **Jednostka współpracująca** – jest to centrum urazowe lub inna jednostka organizacyjna szpitala wyspecjalizowana w zakresie udzielania świadczeń zdrowotnych niezbędnych dla ratownictwa medycznego, która została ujęta w sporządzonym przez wojewodę planie działania systemu.

pkt 3.1.a-h. **Centra urazowe** – w centrum urazowym udzielane są świadczenia zdrowotne (o których mowa w art. 39c ust. 1 ustawy o Państwowym Ratownictwie Medycznym) pacjentowi urazowemu przez zespół lekarzy posiadających tytuł specjalisty, zwany dalej „zespołem urazowym”. Centrum urazowe:

- 1) Zabezpiecza w zakresie świadczeń zdrowotnych, o których mowa w art. 39c ust. 1,
- 2) Współpracuje z publiczną uczelnią, o której mowa w art. 94 ust. 3 pkt 6 ustawy z dnia 27 lipca 2005 r. – Prawo o szkolnictwie wyższym (Dz. U. z 2012 r. poz. 572, z późn. zm.);
- 3) Zapewnia działanie w swojej strukturze specjalistycznych oddziałów zabiegowych i pracowni diagnostycznych:
  - a) oddziału anestezjologii i intensywnej terapii, zapewniającego gotowość co najmniej dwóch stanowisk intensywnej terapii do udzielania świadczeń zdrowotnych pacjentowi urazowemu,
  - b) bloku operacyjnego zapewniającego stałą gotowość co najmniej jednej sali operacyjnej do udzielania świadczeń zdrowotnych pacjentowi urazowemu,
  - c) pracowni endoskopii diagnostycznej i zabiegowej, czynnej całą dobę,
  - d) oddziałów w szczególności:
    - chirurgii ogólnej lub obrażeń wielonarządowych
    - ortopedii i traumatologii narządu ruchu,
    - neurochirurgii i chirurgii ogólnej z profilem neurotraumatologii,
    - chirurgii naczyń lub chirurgii ogólnej z profilem chirurgii naczyń (art. 39a i 39b ustawy z dnia 8 września 2006 r. o Państwowym Ratownictwie Medycznym).

pkt 3.2.a. **Izba przyjęć** – zespół pomieszczeń, w których dokonuje się rejestracji i badania lekarskiego pacjentów przybyłych/przywiezionych ze skierowaniem na leczenie szpitalne lub w wyniku nagłego zdarzenia. W następstwie badania lekarskiego lekarz może skierować pacjenta do oddziału szpitalnego lub orzec, iż stan chorego nie wymaga hospitalizacji i skierować go do leczenia ambulatoryjnego. Może ona również udzielić doraźnej jednorazowej pomocy.

Szpitalny oddział ratunkowy, centrum urazowe oraz jednostka organizacyjna szpitala wyspecjalizowana w zakresie udzielania świadczeń zdrowotnych niezbędnych dla ratownictwa medycznego niezwłocznie udzielają niezbędnych świadczeń opieki zdrowotnej pacjentowi urazowemu albo osobie w stanie nagłego zagrożenia zdrowotnego.

pkt 3.2.b **Specjalistyczny oddział** – oddział szpitala ujęty w wojewódzkim planie działania systemu, zgodnie z odrębnymi przepisami ww. ustawy o ratownictwie medycznym, udzielający świadczeń medycznych.

pkt 3.2.c **Inne** – udzielanie świadczeń medycznych w ramach ratownictwa medycznego w innych - niż wymienione w Dziale 2 w pkt 2.3.; pkt 3.1.a-h oraz w Dziale 3 w pkt 3.2.a i b – komórkach organizacyjnych szpitala.

pkt 4. **Jednostki pomocy doraźnej** i pkt 5. **Zespoły transportu sanitarnego** – dotyczy działalności zgodnej z art. 33 ust. 2 ustawy o Państwowym Ratownictwie Medycznym, w razie konieczności system, w którym znajduje się SOR lub jednostka organizacyjna szpitala zapewnia niezwłoczny transport sanitarny osoby w stanie nagłego zagrożenia zdrowotnego.

Transport sanitarny wykonywany jest specjalistycznymi środkami transportu samochodowego i lotniczego.



**Dział 3**

1. Kolumna 1 *Liczba wyjazdów na miejsce zdarzenia* musi być mniejsza lub równa liczbie osób, którym udzielono świadczenia (kolumna 2). Podczas jednego wyjazdu mogą być udzielone medyczne czynności ratunkowe jednej lub kilku osobom. Do liczby wyjazdów, nie należy wliczać wyjazdów w których nie udzielono świadczenia ( tzw. puste wyjazdy).

2. Kolumna 4 *dzieci i młodzież poniżej 18 lat (0 – 17)*. Wiek podajemy w latach ukończonych.

3. Wiersz 6 *Inne* – z uwagi na występowanie sytuacji w stanie zdrowia pacjenta typu utrata przytomności czy zasłabnięcie, które może mieć miejsce poza domem chorego, np. na ulicy, w kościele, sklepie itp., osoby, którym udzielono medycznych czynności ratunkowych należy wykazać w tym w wierszu.

**Dział 4**

***Wypełniają jednostki, które zakreśliły w dziale 2 odpowiedź w punktach: 2.3. lub 3.2.a i c.***

Dział ten dotyczy świadczeń medycznych udzielonych w trybie ambulatoryjnym w: ambulatorium, izbie przyjęć szpitala, szpitalnym oddziale ratunkowym – jako jednostek systemu – dla których organem założycielskim jest podmiot zarejestrowany w rejestrze (ewidencji) jednostek systemu Państwowe Ratownictwo Medyczne prowadzonym przez wojewodę.

**Dział 5**

***Wypełniają jednostki, które w dziale 2 zakreśliły pkt 2.3.***

**Dział 6**

***Wiersze od 1 do 9 wypełniają jednostki, które zakreśliły w dziale 2 pkt 3.1. a-h.***

***Wiersz 10 wypełniają jednostki, które zakreśliły w dziale 2 pkt 3.2.b.***

**Dział 7**

Dotyczy osób zatrudnionych w systemie, dla których jest to główne miejsce pracy lub dodatkowe miejsce pracy (wg liczby osób) (dział 7 pkt 1, 2, 3, 4,5).

1. *Lekarz systemu* – lekarz posiadający tytuł specjalisty w dziedzinie medycyny ratunkowej albo lekarz, który ukończył co najmniej drugi rok specjalizacji w dziedzinie medycyny ratunkowej, z zastrzeżeniem art. 57 ustawy z dnia 8 września 2006 r. o Państwowym Ratownictwie Medycznym, która mówi, iż do dnia 31 grudnia 2020 r. lekarzem systemu może być lekarz posiadający specjalizację lub tytuł specjalisty w dziedzinie: anestezjologii i intensywnej terapii, chorób wewnętrznych, chirurgii ogólnej, chirurgii dziecięcej, ortopedii i traumatologii narządu ruchu, ortopedii i traumatologii lub pediatrii.

2. *Pielęgniarka systemu* – pielęgniarka posiadająca tytuł specjalisty lub specjalizująca się w dziedzinie pielęgniarstwa ratunkowego, anestezjologii i intensywnej opieki, chirurgii, kardiologii, pediatrii, a także pielęgniarka posiadająca ukończony kurs kwalifikacyjny w dziedzinie pielęgniarstwa ratunkowego, anestezjologii i intensywnej opieki, chirurgii, kardiologii, pediatrii oraz posiadająca co najmniej 3-letni staż pracy w tych oddziałach. Przez pielęgniarkę rozumiemy także pielęgniarza.

3. *Ratownik medyczny* jest to osoba spełniająca wymagania określone w art. 10 ustawy z dnia 8 września 2006 r. o Państwowym Ratownictwie Medycznym.









Uwagi:

|  |   |  |  |   |  |
|--|---|--|--|---|--|
| Proszę podać szacunkowy czas (w minutach) przeznaczony na przygotowanie danych dla potrzeb wypełnianego formularza | 1 |  | Proszę podać szacunkowy czas (w minutach) przeznaczony na wypełnienie formularza | 2 |  |
|--|---|--|--|---|--|

(e-mail osoby sporządzającej sprawozdanie – WYPEŁNIAĆ WIELKIMI LITERAMI)


(imię, nazwisko i telefon osoby sporządzającej sprawozdanie)

(miejscowość, data)

(pieczęćka imienna i podpis osoby działającej w imieniu sprawozdawcy)

### Objaśnienia do karty statystycznej Z-KS

- Kartę statystyczną strajku sporządza się oddzielnie dla każdego strajku trwającego co najmniej 1 godzinę. W pozycji oznaczonej symbolem 1 wpisać datę rozpoczęcia i zakończenia strajku.
- Strajk polega na zbiorowym powstrzymaniu się pracowników od wykonywania pracy w celu rozwiązania sporu dotyczącego warunków pracy, płac lub świadczeń społecznych oraz praw i wolności związkowych pracowników lub innych grup, którym przysługuje prawo zrzeszania się w związkach zawodowych. Strajk jest środkiem ostatecznym i nie może być ogłoszony bez uprzedniego wyczerpania możliwości rozwiązania sporu według zasad określonych w przepisach ustawy z dnia 23 maja 1991 r. o rozwiązywaniu sporów zbiorowych (Dz. U. Nr 55, poz. 236, z późn. zm.).
- Zawieszenie strajku traktuje się jako jego zakończenie. W przypadku wznowienia strajku zawieszono wypełnia się kartę statystyczną strajku ponownie.
- Kartę statystyczną strajku należy przekazać w formie elektronicznej do portalu sprawozdawczego GUS, natomiast dla podmiotów o liczbie pracujących nie większej niż 5 osób dopuszczalne jest przekazywanie danych w formie pisemnej do Urzędu Statystycznego w Gdańsku, w terminie do trzech dni roboczych po zakończeniu strajku.
- W pozycji 2 należy podać ewidencyjny stan zatrudnienia w dniu rozpoczęcia strajku (w osobach, bez przeliczania na pełne etaty), ustalony zgodnie z zasadami obowiązującymi w statystyce pracy.
- W pozycji 2 symbol 211 należy wykazać robotników bezpośrednio produkcyjnych (tj. zatrudnionych na stanowiskach, na których wykonywane są czynności (operacje) składające się na proces technologiczny wytwarzania produktów lub świadczenia usług), robotników pośrednio produkcyjnych (prace pomocnicze i obsługa w zakresie niezbędnym dla sprawnego przebiegu procesów produkcyjnych) oraz pracowników zatrudnionych na stanowiskach pokrewnych robotniczemu (czynności mające charakter obsługi).
- W karcie statystycznej strajku pozycje oznaczone numerami 3, 4, 5 i 6 wypełnia się przez zamieszczenie w odpowiednich kwadratach znaku „x” i w pozycjach oznaczonych numerami 7, 8, 9, 11 i 12 wpisuje się dane liczbowe, a pozycję oznaczoną numerem 10 wypełnia się, wpisując odpowiednią treść.
- W pozycji 3 podaje się informację o podmiocie, który zainicjował strajk, zaznaczając odpowiedni kwadracik (od 31 do 35).
- W pozycji 4 należy podać informację dotyczącą zachowania procedury rozwiązywania konfliktów przewidzianej ustawą z dnia 23 maja 1991 r. o rozwiązywaniu sporów zbiorowych. Pzycje o numerach 41 i 42 wypełnia się przez zamieszczenie w odpowiednich kwadratach znaku „x”.
- Pzycję 5 wypełnia się zgodnie z proklamacją strajku, przy czym strajk ostrzegawczy nie może trwać dłużej niż 2 godziny, strajk właściwy przeprowadzony w godzinach pracy, strajk właściwy przeprowadzony jako okupacyjny obejmuje również godziny poza pracą.
- W pozycji 6 – w przypadku gdy strajk był spowodowany kilkoma przyczynami równocześnie – należy wpisać znak „x” w odpowiednich kwadratach i podkreślić treść głównej przyczyny (podaną obok kwadratów). Przy wystąpieniu cechy o symbolu 64 (inne) należy podać krótką informację o przyczynie.
- Jako czas trwania strajku należy rozumieć okres (w godzinach lub dniach kalendarzowych) od chwili rozpoczęcia strajku do jego zakończenia lub zawieszenia.  
W pozycji 7 symbol 71 – w zależności od czasu trwania strajku – należy wpisać liczbę godzin strajku, jeżeli trwał mniej niż 24 godziny, natomiast pod symbolem 72 należy wpisać liczbę dni strajku, przy czym 12 godzin i więcej każdej następczej doby należy zaliczyć jako dzień strajku. Na przykład: jeżeli strajk trwał 1 dobę i 12 godzin, to w kwadracie o symbolu 72 należy wpisać 2 (dni), jeżeli 1 dobę i mniej niż 12 godzin, należy w kwadracie o symbolu 72 wpisać 1 (jeden dzień).  
Do osób uczestniczących w strajku należy zaliczyć każdego pracownika biorącego udział w strajku, bez względu na to, jak długo strajkował. Jeżeli pracownik strajkował przez pewien czas, później podjął pracę (przerwał strajk), a następnie ponownie wziął udział w tym samym strajku, wówczas tego pracownika należy liczyć jako jedną osobę uczestniczącą w danym strajku.
- W pozycji 9 symbol 91 (911) należy wpisać liczbę roboczogodzin oraz liczbę roboczo dni nieprzepracowanych przez pracowników ogółem (pracowników na stanowiskach robotniczych i pokrewnych) biorących bezpośredni udział w strajku. Roboczo dni obliczamy, mnożąc liczbę pracowników uczestniczących w strajku przez liczbę godzin nieprzepracowanych z powodu strajku i dzieląc iloczyn przez obowiązujący w jednostce dzienny wymiar czasu pracy.
- W pozycji 10 należy kolejno wymienić główne postulaty wysunięte przez grupę pracowników strajkujących.
- Informacje w pozycjach 11 i 12 dotyczą wyłącznie pracowników, którzy nie uczestniczyli bezpośrednio w trwającym w jednostce strajku, natomiast nie mieli możliwości podjęcia pracy z powodu trwania tego strajku.

|  |   |   |
|--|---|---|
|  <b>GŁÓWNY URZĄD STATYSTYCZNY</b> al. Niepodległości 208, 00-925 Warszawa <span style="float: right;"><a href="http://www.stat.gov.pl">www.stat.gov.pl</a></span> |   |   |
| Nazwa i adres jednostki sprawozdawczej<br><br>Ministerstwo Rolnictwa i Rozwoju Wsi   | <b>Z.1.MRiRW</b><br><b>Dopłaty dla rolników z tytułu<br/>Jednolitej Płatności Obszarowej,<br/>Uzupełniającej Płatności<br/>Obszarowej</b> | Adresat:<br><br>Główny Urząd Statystyczny                                       |
|  | <b>w 2013 r.</b>  | Termin przekazania<br>raz w miesiącu 2 dni robocze przed<br>konferencją prasową |

**Obowiązek przekazywania danych statystycznych wynika z art. 30 pkt 3 ustawy z dnia 29 czerwca 1995 r. o statystyce publicznej (Dz. U. z 2012 r. poz. 591, z późn. zm.) oraz rozporządzenia Rady Ministrów z dnia 9 listopada 2012 r. w sprawie programu badań statystycznych statystyki publicznej na rok 2013 (Dz. U. poz. 1391, z późn. zm.).**

*(e-mail sekretariatu jednostki sporządzającej sprawozdanie – WYPEŁNIAC WIELKIMI LITERAMI)*

| Rodzaj działania   |   | Według stanu na dzień<br>w zł |
|--|---|-------------------------------|
| 0  |   | 1                             |
| System Jednolitej Płatności Obszarowej                   | 1 |                               |
| Uzupełniająca Płatność Obszarowa<br>(łącznie z chmielem) | 2 |                               |

|   |   |  |
|---|---|--|
| Proszę podać szacunkowy czas (w minutach) przeznaczony na przygotowanie danych dla potrzeb wypełnienia formularza | 1 |  |
| Proszę podać szacunkowy czas (w minutach) przeznaczony na wypełnienie formularza                                  | 2 |  |

*(e-mail osoby sporządzającej sprawozdanie – WYPEŁNIAC WIELKIMI LITERAMI)*

.....  
(imię, nazwisko i telefon osoby  
sporządzającej sprawozdanie)

.....  
(miejscowość, data)

.....  
(pieczętka imienna i podpis osoby  
działającej w imieniu sprawozdawcy)